

業務資料 No. 080

取扱注意

昭和42年度


移住地農家経営調査報告書

(簡易調査)

サンパウロ支部

昭和44年3月

海外移住事業団



国際協力事業団	
貸入 月日 '84.9.13	L703
登録No. 14892	81.7
	EM

ま え が き


海外移住実務にたずさわる我々は移住者の実態を計数的に把握することの必要性を常に痛感してきた。特に農業移住者の経営実態を明確に把握することは、営農計画・営農指導の基礎資料として欠くことの出来ないものである。

本報告書はこのような問題解決の端緒として昭和37年以来継続して行なわれてきた各移住地農家経営調査の42年度サイバウロ支部分を、農業経営の実例表示の意図から調査対象農家の各農家別経営実態を中心にとりまとめたものである。なお報告書内容については、基礎データの表示のみにとどめたが、今後年度別推移等を順次とりまとめて説明文を付し報告して行く予定である。

本調査については、漸次改善を計っているが、調査対象・調査方法・集計方法等に未だ種々の問題点を加えており、本報告書の内容にも多少疑問点があるかと思われるので、この点は利用者各位の忌憚無い御批判をお願いする。おわりに、この調査に御協力くださった関係者各位に深くお礼申し上げる。

昭和44年3月

営 農 課 長



例 言

1. 調査目的

農業移住者の農家経営の興隆ならびに推移を定期的継続的に調査分析し、現地においては、個々農家および、その移住地の営農計画・指導の基礎的資料として、本部においては各移住地の比較検討、総合的な移住地経営の方針樹立ならびに移住希望者の啓発資料とする。

2. 調査対象

戦後の主要な集団移住地を調査地区とし、それぞれの調査地区居住の邦人農家を調査対象とした。

3. 調査対象農家数および対象農家抽出方法

原則として調査地区の農家戸数による下記の抽出基準によつて、調査対象農家数を決定し、標本抽出方法は単純無作為抽出法をとつてゐるが、種々の現地事状に鑑み、調査対象農家数の決定、調査農家の決定とも、現地調査員の適切なる裁量にまかせた。

調査標本抽出基準

30戸以下	全戸数
31戸～50戸	3/4以上
51戸～150戸	1/2 "
151戸以上	1/3 "

4. 調査方法

海外移住事業団、営農指導関係職員による戸別訪問聴取調査

5. 調査対象期間、調査時点、調査実施日、調査移住地総戸数、調査戸数

移住地名	総戸数	調査戸数	調査対象期間	調査時点	調査実施日
ビニヤール	46	32	42年1月1日～42年12月31日	42年12月31日	43年3月
ジャカレイ	37	27	41年12月22日～42年12月21日	42年12月21日	43年3月
ホウリーニョス	25	16	42年1月1日～42年12月31日	42年12月31日	43年1月
日 光	53	40	42年3月1日～43年2月29日	43年2月29日	43年3月
グアタバラ	126	63	41年9月1日～42年8月31日	42年8月31日	42年9月
和 歌 山	11	11	42年2月1日～43年1月31日	43年1月31日	43年1月
パルピア・アレン	34	27	41年7月1日～42年6月30日	42年6月30日	42年11月

6. 貨幣の表示

本報告書内の金額は全て、現地貨にて表示してある。

邦貨換算率は調査時点における為替レートにもとづいて算出し各ページに表示した。

7. 平均値の表示

- (1) 平均……………調査票にあらわれた数値を調査戸数により、単純算術平均したもので本報告書内では「平均」の用語で表示してある。
- (2) 戸数当平均……………この平均値とは家計費、農業経営費、年間収量、年間売上高等において実際に各々の所有、または実績のあつた戸数により単純算術平均したものをいう。

8. 各表示項目の説明

(1) 家族人数

同一経済内にある家族・同居人の人数である。

ただし同居人のうち賃金を支払つてゐる者についてはこの中に含まない。

(2) 農業従事者数

上記家族のうち専従、補助のいかんを問わず、農業従事者の人数を示す。

(3) 換算労働人数

稼働力を示すもので農業従事の専従の割合、本人の能力を考慮して、換算した人数であるが、例外的なものを除いては、下表の換算率を用いて計算してある。

年 令	男	女
～ 5	0	0
6～14	0.3	0.3
15～19	0.8	0.8
20～29	1.0	0.8
30～59	1.0	0.8
60～	0.6	0.4

(4) 土 地

地権の獲得地・未獲得地にかかわらず、農家の所有地を地目別に分類表示してある。なお、借地についても、地目別に分類し、この中に含めて表示してある。

(5) 資 産

調査時点における評価額により表示してある。

土地の評価額が「0」となっているのは地権未獲得地のゆえである。

(6) 負 債

調査時点における負債額を借入金、土地代残高、未払経費期末残額に分類し、表示してある。

(7) 現 金 収 入

各農家の現金による農業粗収入・農外収入・借入金等に分類し、表示してある。なお、借入金等の中には借入金・貸付返済金・固定財販売収入被贈扶助等が全て含まれる。これは全て現金で扱っている。

(8) 現 金 支 出

各農家の現金による支出を、農業経営費・農外支出・諸負担金・家計費・固定財購入費・借入金返済等・その他に分類し表示してある。

なお借入金返済等の中には、借入金返済・借入金利息が含まれている。

(9) 農 業 粗 収 入

調査対象期間内の現金農業粗収入（販売収入）、期末未収販売代金、農事用自家消費収入、家計用自家消費収入、動植物増加額等を含めた農畜産物による収入を表示してある。

(10) 農 外 収 入

調査対象期間内の農業以外の事業からの現金収入を合算して表示してある。

なお、当収入は全て現金収入として扱っている。

(11) 農 外 支 出

上記農外収入を得るために要した諸経費を合算して表示してある。

なお、当支出は全て現金で扱っている。

(12) 農 業 経 営 費

調査対象期間内の農業粗収入を得るための経営費が表示されている。ただしこの中には家族労賃の換算見積額は含まれていない。

(13) 現 金 農 業 経 営 費

上記農業経営費のうち現金による支出額が表示されている。

(14) 固 定 財 購 入 費

調査対象期間内の固定財（農事用・農外用および家事用）所有のために支出した金額が表示してある。この中には購入金額、過年度からの年賦払い、今年度支払い金共同購入負担金、固定財

の大修理用経費が含まれている。

なお、当支出は全て現金で扱っている。

(15) 諸 負 担 金

調査対象期間内に支払われた諸税金・組合費、寄附金等の合算額が表示してある。

(16) 家 計 費

調査対象期間内に現金により支払われた家計費と調査対象期間内の自家生産物のうち家計用に使用された見積評価額とにより表示されている。

(17) 農 業 所 得, 現 金 農 業 所 得

農業経営を通じて得た調査対象期間内の総合報酬であり、次式により算出する。なお、当所得は現金収支による現金農業所得（名目所得）と現金非現金とを合わせた総収支による農業所得（実質所得）とにより表示してある。

$$\text{農 業 所 得} = \text{農 業 粗 収 入} - \text{農 業 経 営 費}$$

$$\text{現 金 農 業 所 得} = \text{現 金 農 業 粗 収 入} - \text{現 金 農 業 経 営 費}$$

(18) 現 金 農 外 所 得

農業以外の事業を通じて得た調査対象期間内の総合報酬であり、次式により算出する。なお、当所得は全て、現金収支として取扱っているので現金農外所得しか表示していない。

$$\text{現 金 農 外 所 得} = \text{農 外 収 入} - \text{農 外 支 出}$$

(19) 農 家 所 得, 現 金 農 家 所 得

農家の農業、農外の経営を通じて得た調査対象期間内の総合報酬であり、次式により算出する。なお、当所得も名目所得である現金農家所得と実質所得である農家所得とにより表示してある。

$$\text{農 家 所 得} = \text{農 業 所 得} + \text{現 金 農 外 所 得}$$

$$\text{現 金 農 家 所 得} = \text{現 金 農 業 所 得} + \text{現 金 農 外 所 得}$$

(20) 農 家 経 済 余 剰, 現 金 農 家 経 済 余 剰

農家所得より、農家を企業単位と考えた場合、農家経営に必要な経費である諸負担金・家計費を差引いた額で表示しており、調査対象期間内の農家経営による余剰または欠損を示し、当余剰によつて、農家経営の黒字、赤字を判別することが出来る。なお当余剰も、名目上の余剰である現金農家経済余剰と実質上の余剰である農家経済余剰とが表示してある。

$$\text{農 家 経 済 余 剰} = \text{農 家 所 得} - (\text{諸 負 担 金} + \text{家 計 費})$$

$$\text{現 金 農 家 経 済 余 剰} = \text{現 金 農 家 所 得} - (\text{諸 負 担 金} + \text{家 計 費})$$

②1) 農家純余剰、現金農家純余剰

調査対象期間内における、農家の最終的な余剰または欠損を示し、次式により算出される。

$$\text{農家純余剰} = \text{総収入} - \text{総支出}$$

$$\text{現金農家純余剰} = \text{現金総収入} - \text{現金総支出}$$

②2) 農産物販売順位

調査対象期間内における生産農産物を売上金順位に配列表示してある。販売量とは売上高に見合う販売量であり「%」は現金農業粗収入中にしめる各農産物売上金額の割合である。

②3) 農産物作況

調査対象期間内における各農家の農産物の収量(作況)・販売量・販売単価(価格)の状況をA, B, C, D, Eの5段階に階級分けし表示してある。

各項目の5階級とは以下のごときである。なお、これらの階級付は平年作況を基準としている。なお○は主産物を示し△は全般的なものを示す

作 況	販売量	価 格
A きわめて良い	A きわめて多い	A きわめて高い
B 良 い	B 多 い	B 高 い
C 同 じ	C 同 じ	C 同 じ
D 悪 い	D 少 ない	D 安 い
E きわめて悪い	E きわめて少ない	E きわめて安い

②4) 目標経営型態

各農家の目標(希望)とする経営型態を表示してある。

②5) 年間収量

調査対象期間内における農産物収量を表示してある。

②6) 年間販売量

今年度生産物・過年度生産物のいかなを問わず、調査対象期間内の販売量を表示してある。

②7) 年間売上高

上記年間販売量に見合う売上高が表示してある。

②8) 農家経済分析指数

イ エンゲル係数(%)

生活水準測定の指数であり、一般にこの指数が低いほど生活水準は高いとされている。

$$\text{エンゲル係数} = \frac{\text{主食費} + \text{副食費}}{\text{現金家計費}} \times 100$$

ただし主食・副食費の中には自給見積額は含まない。

ロ 副食費の割合(%)

生活水準測定の指数であり、現金家計費の食生活費のうち、副食費のしめる割合をみる。

一般にこの指数が高いほど生活水準、特に食生活の水準は高いとされている。

$$\text{副食費の割合} = \frac{\text{副 食 費}}{\text{主食費} + \text{副食費} + \text{嗜好品費}} \times 100$$

ただし主食・副食・嗜好品費の中には自給見積額は含まない。

ハ 文化費の割合(%)

生活水準測定の指数であり、現金家計費のうち、文化費のしめる割合をみる。一般にこの指数が高いほど生活水準は高いとされている。

$$\text{文化費の割合} = \frac{\text{医療費} + \text{教育費} + \text{交際娯楽費}}{\text{現金家計費}} \times 100$$

ニ 平均消費性向率

一定所得に対する消費向の割合を示す指数であり、一般にこの指数が高いほど、その日替しの傾向が強くなり、低いほど貯蓄性が高いとされている。

$$\text{平均消費性向率} = \frac{\text{現金家計費}}{\text{可処分所得(現金農家所得-諸負担金)}}$$

ホ 農業の家計充足度(%)

農業所得によつて家計費をどの程度満足するかを示す指数であり、この指数が100%以下の農家では、農業所得だけでは家計費すら満足し得なかつたことを意味する。

$$\text{農業の家計充足度} = \frac{\text{現金農業所得}}{\text{現金家計費}} \times 100$$

へ 農家所得構成率

調査対象期間内の農家の所得が農業・農外のどちらに依存していたかを見る指数である。

$$\text{農家所得構成率} = \frac{\text{農業所得}}{\text{農家所得}}$$

ト 農業従事者一人当農業所得

専従、補助のいかんを問わず農業従事者一人が調査期間内に得た農業所得を示す。

$$\text{農業従事者一人当農業所得} = \frac{\text{農業所得}}{\text{農業従事者数}}$$

チ 一人当家計費

消費能力にかかわらず、調査対象期間内に家族一人が消費した家計費を示す。

$$\text{一人当家計費} = \frac{\text{家計費}}{\text{家族人数}}$$

リ 農業扶養力

農業従事者一人の農業所得によつて農業従事者自身をも含めて家族何人を扶養し得る力を示す。もしこの数値が1以下を示す場合は、農業よりの所得では農業従事者が自分自身をも扶養出来ないことを意味する。

$$\text{農業扶養力} = \frac{\text{農業従事者一人当農業所得}}{\text{一人当家計費}}$$

ヌ 農業従事者一人当耕地面積

調査時点における農業従事者一人当りの耕作地面積

$$\text{農業従事者一人当耕地面積} = \frac{\text{耕地面積}}{\text{農業従事者数}}$$

ル Ha当投下物財費

耕地面積単位当りに投下した物財費をみ、この数値によりその農家の効率算出の基礎とする。

$$\text{Ha当投下労賃} = \frac{\text{雇用労賃}}{\text{耕地面積}}$$

ワ 土地生産性

耕地の生産性を比較する指数である。

$$\text{土地生産性} = \frac{\text{農業租収入}}{\text{耕地面積}}$$

カ 商品化率

調査対象期間内における農業生産物のうち商品化した割合をみる指数であり、一般にこの指数が高いほど企業化した農家であり、逆にこの指数が低い農家ほど自給自足的な農家といえる。

$$\text{商品化率} = \frac{\text{現金農業租収入}}{\text{農業租収入}} \times 100$$

コ 農業所得率

調査対象期間内における農業経営の結果、農業租収入のうち、純益つまり農業所得となつた割合を示す。

一般にこの割合が高いほど経営効率が低いといわれる。

$$\text{農業所得率} = \frac{\text{農業所得}}{\text{農業租収入}} \times 100$$

ク 農業従事者一人当資本装備

専従補助のいかんを問わず、家族内の農業従事者に対する農業資本の集約度をみる指数である。

$$\text{農業従事者一人当資本装備} = \frac{\text{固定資本} + \text{流動資本}}{\text{農業従事者数}}$$

ケ 農業従事者一人当農機具装備

上記資本装備中、特に農機具装備の集約度をみる指数である。

$$\text{農業従事者一人当農機具装備} = \frac{\text{農機具評価額}}{\text{農業従事者数}}$$

ソ H a 当農業資本額

耕地面積単位の農業資本の集約度をみる指数である。

$$\text{H a 当農業資本額} = \frac{\text{固定資本} + \text{流動資本}}{\text{耕地面積}}$$

ツ 資本生産性

投下資本の生産性を比較する指数である。

$$\text{資本生産性} = \frac{\text{農業粗収入}}{\text{固定資本} + \text{流動資本}}$$

ネ 食物自給率

調査対象期間内の実計消費中、食物（主食・副食）における自給の割合を示す。この割合が高いほど自給自足傾向が強い。

$$\text{食物自給率} = \frac{\text{自給評価額}}{\text{主食(現金)} + \text{副食(現金)} + \text{自給評価額}} \times 100$$

ナ 飼料自給率

調査対象期間内の自給飼料が同期間中の総投下飼料中にしめる割合により自給飼料と購入飼料との比を知ることができる。

$$\text{飼料自給率} = \frac{\text{自給飼料評価額}}{\text{購入飼料} + \text{自給飼料評価額}}$$

- (注) 1. 算出不可能または算出に意味のない場合は「-」で表示してある。
 2. 「農家経済分析指数」における各数値は算出の基礎となる数値の「平均」値を用いて算出したもので「農家別経済一覧表」の各分析指数の平均値ではない。

ビニヤール移住地



1. 家族人数・土地面積

単位：ha

総合 評点	農家 番号	入植年月	家族人数	農業 従事者数	換算 労働人数	耕地面積				耕地外面積				開拓地 計	未開拓地 (含利用不能地)	計		
						田	畑	樹園地	採牧草地	計	宅地	放牧地	植林地				廃耕地	計
上	1	1964. 1	7	4	3.6	0	3.00	0	0	3.00	0.80	0	0	0	0.80	3.80	6.57	10.37
"	2	62. 12	4	2	1.8	0	1.75	7.50	0	9.25	0.50	0	0	0	0.50	9.75	1.13	10.88
"	3	63. 5	6	6	5.0	0	4.00	0	0	4.00	0	0	0	0	4.00	6.00	10.00	
"	4	61. 9	5	4	2.4	0	1.50	0.40	0	1.9	0.50	0	0	0	0.50	2.40	2.64	12.04
"	5	63. 12	9	3	2.6	0	2.30	1.50	0	3.8	0.50	0	0	0	0.50	4.30	15.03	19.33
"	6	64. 3	3	2	1.8	0	1.20	1.20	0	2.4	0.50	0	0	0	0.50	2.90	17.31	20.21
"	7	63. 3	5	2	1.8	0	2.00	1.70	0	3.7	0.80	0	0	0	0.80	4.50	2.65	14.15
"	8	65. 5	11	8	6.9	0	6.00	0	6.00	12.0	0.70	0	0	0	0.70	12.70	5.49	18.19
"	9	64. 5	4	2	1.8	0	2.40	0	0	2.40	0.50	0	0	0	0.50	2.90	2.41	10.31
"	10	64. 3	3	3	2.8	0	2.50	2.50	0	5.0	0.50	0	0	0	0.50	5.50	4.92	10.42
"	11	64. 11	6	5	3.7	0	1.00	0	0	1.00	0.50	0	0	0	0.50	1.50	10.65	12.15
"	12	63. 12	4	2	1.8	0	3.60	1.20	0	4.8	1.00	0	0	0	1.00	5.80	4.54	10.34
中	13	66. 2	7	3	2.6	0	1.50	0.50	0	2.0	0.50	0	0	0	0.50	2.50	16.35	18.85
"	14	63. 8	3	2	1.8	0	0	1.00	0	1.0	0.50	0	0	0	0.50	1.50	11.72	13.22
"	15	65. 7	7	2	1.8	0	4.80	0	0	4.80	0.50	0	0	0	0.50	5.30	12.95	18.25
"	16	64. 3	5	2	1.8	0	7.00	0.80	0	7.8	1.00	0	0	0	1.00	8.80	1.36	10.16
"	17	64. 9	6	5	4.0	0	4.50	1.30	0	5.8	0.50	0	0	0	0.50	6.30	11.69	12.99
"	18	62. 10	5	5	4.2	0	2.50	0.70	0	3.2	0.50	0	0	0	0.50	3.70	2.47	13.17
"	19	64. 7	7	4	3.6	0	8.75	2.80	0	11.6	0.50	0	0	0	0.50	12.05	5.77	12.82
"	20	64. 6	4	2	1.8	0	0	0.60	0	0.6	1.00	0	0	0.50	1.50	2.10	11.09	13.19
"	21	67. 5	5	2	1.8	0	3.00	0.60	0	3.6	0.50	0	0	0	0.50	4.10	6.80	10.90
"	22	67. 2	5	2	1.8	0	6.00	0	4.80	10.8	0.14	0	0	0	0.14	10.94	0	10.94
"	23	65. 5	2	2	1.8	0	0	2.5	1.00	3.50	0.50	0	0	0	0.50	4.00	6.99	10.99
"	24	64. 2	4	2	1.8	0	3.00	0	0	3.00	0.30	0	0	0	0.30	3.30	2.56	10.86
"	25	62. 12	5	4	3.6	0	0.50	1.25	0	1.75	0.50	0	0	0	0.50	2.25	2.92	10.17
"	26	64. 8	4	3	2.1	0	3.60	0	0	3.60	0	0	0	0	3.60	8.37	11.97	
"	27	64. 7	3	2	1.8	0	2.40	0	0	2.40	0	0	0	0	2.40	10.76	13.16	
"	28	67. 3	2	2	1.8	0	1.50	0.80	0	2.30	0.50	0	0	0	0.50	2.80	10.57	13.37
下	29	65. 5	6	5	4.2	0	6.00	0.60	0	6.60	0.50	0	0	0	0.50	7.10	6.00	13.10
"	30	63. 7	2	2	1.8	0	1.00	0	0	1.00	0.30	0	0	0	0.30	1.30	2.75	11.05
"	31	63. 6	3	2	1.8	0	1.20	0	1.20	2.40	0.50	0	0	0	0.50	2.90	16.34	19.24
"	32	67. 8	3	2	1.8	0	3.12	0	0	3.12	0.50	0	0	0	0.50	3.62	2.30	10.92
平均			4.8	3.1	2.6	0	2.9	0.9	0.4	4.2	0.5	0	0	0.01	0.5	4.7	8.7	13.4

2. 資産・負債

単位 NCR=112,15円

番号	資 産						資 産 計					負 債			負債計			
	固 定 資 産					計	流 動 資 産		そ の 他 の 資 産			借 入 金				土地代 残 高	未払経費期 未残額(円)	
	土 地	建 物	農 機 具	動 物	植 物		肥料農薬等	未処分 資産	売却金等 現金預貯金	計	資 産 計	長 期	短 期	計				
1	6,092	4,300	32,050	130	0	42,572	2,000	0	0	8,710	8,710	53,282	1,600	2,000	3,600	4,936	0	8,536
2	7,604	3,800	8,310	10	18,340	38,064	50	0	0	1,500	1,500	39,614	5,380	0	5,380	4,230	0	9,610
3	5,566	10,000	18,000	550	1,800	35,916	300	0	0	2,000	2,000	38,216	11,200	0	11,200	5,200	3,000	19,400
4	21,127	1,920	9,520	250	1,000	33,817	1,000	2,000	0	100	2,100	36,917	5,750	5,400	11,150	17,368	0	28,518
5	5,680	2,550	7,520	890	9,500	26,140	0	0	0	100	100	26,240	4,000	2,300	6,300	4,525	0	10,825
6	11,881	1,000	5,210	0	6,000	24,091	0	0	0	1,500	1,500	25,591	3,700	0	3,700	4,702	0	8,402
7	6,269	5,250	5,020	0	7,000	23,539	100	0	0	190	190	23,829	2,200	0	2,200	4,936	0	7,136
8	5,344	3,500	8,000	600	1,500	18,944	900	0	680	500	1,180	21,024	9,000	0	9,000	5,400	1,300	15,700
9	6,059	1,500	9,000	300	0	16,859	300	1,500	2,000	0	3,500	20,659	2,000	0	2,000	6,234	0	8,234
10	6,617	1,470	5,320	10	2,770	16,187	800	0	0	2,000	2,000	18,987	0	0	0	4,796	0	4,796
11	6,449	3,300	5,520	0	300	15,569	1,000	0	0	800	800	17,369	1,000	1,500	2,500	5,294	0	7,794
12	6,064	2,000	7,000	250	750	16,064	0	0	0	1,000	1,000	17,064	2,400	0	2,400	3,729	0	6,129
13	5,538	4,670	9,320	213	5,000	24,741	0	0	0	11,555	11,555	36,296	0	0	0	0	0	0
14	5,827	13,600	5,120	3,000	5,000	32,547	360	0	0	600	600	33,447	2,900	1,200	4,100	5,256	0	9,356
15	5,363	5,000	12,000	250	3,600	26,213	500	0	0	0	0	26,713	11,600	0	11,600	4,000	600	16,200
16	5,969	2,655	5,820	500	8,000	22,944	0	0	0	500	500	23,444	7,300	2,000	9,300	4,813	0	14,113
17	5,287	1,700	10,580	280	950	18,797	0	0	0	300	300	19,097	2,000	2,500	4,500	4,131	0	8,631
18	5,536	1,340	8,520	320	1,500	17,516	200	0	0	500	500	18,216	3,800	0	3,800	4,058	0	7,858
19	10,650	2,300	3,330	70	1,020	17,370	0	0	0	800	800	18,170	4,500	0	4,500	6,108	0	10,608
20	4,926	6,540	720	1,600	1,800	15,586	0	0	0	1,500	1,500	17,086	3,900	500	4,400	0	0	4,400
21	7,615	450	5,510	0	2,340	15,915	0	0	0	1,000	1,000	16,915	1,500	0	1,500	6,884	0	8,384
22	6,040	2,300	5,350	20	2,100	15,810	0	0	0	200	200	16,010	0	0	0	5,200	0	5,200
23	7,679	400	5,010	0	1,350	14,439	100	0	0	112	112	14,651	4,400	0	4,400	1,155	0	5,555
24	5,385	4,200	2,350	600	250	12,785	100	1,500	0	50	1,550	14,435	2,800	0	2,800	4,229	0	7,029
25	7,562	1,780	4,510	50	0	13,902	0	0	0	150	150	14,052	1,800	6,300	8,100	3,508	0	11,408
26	7,390	1,900	800	150	0	10,240	0	50	0	200	250	10,490	1,500	0	1,500	0	1,60	1,660
27	5,830	1,200	1,800	40	900	9,770	0	0	0	500	500	10,270	3,300	0	3,300	6,234	1,000	10,534
28	5,891	1,455	20	0	1,500	8,866	900	0	0	0	0	9,766	1,500	1,000	2,500	4,735	0	7,235
29	5,804	1,600	6,520	1,000	1,380	16,304	1,200	0	0	600	600	18,104	1,500	1,500	3,000	4,649	0	7,649
30	6,101	740	2,020	100	0	8,961	100	0	0	100	100	9,161	1,600	0	1,600	4,945	0	6,545
31	5,654	700	1,500	0	0	7,854	200	0	200	0	200	8,254	300	0	300	6,234	200	6,734
32	5,414	600	210	0	0	6,224	0	0	0	2,000	2,000	8,224	1,200	0	1,200	5,200	0	6,400
平均	6,891	2,991	6,608	349	2,676	19,517	314	157	90	1,220	1,468	21,299	3,300	818	4,119	4,765	195	9,080

3. 建物, 農機具, 動物, 植物

農家 番号	建 物 施 設 () 内は金額 (NCR)					大 農 機 具	動 物	植 物 (成) 成木, (未) 未成木	
	住 宅	畜 舎	鶏 舎	収納舎	その他				計
1	6 (350)			1 (80)		7 (430)	大型トラクター, 耕耘機, 揚水ポンプ, 動力ファンム機	鶏 (成) 30	
2	1 (90)			1 (80)		2 (170)	トラクター, 揚水ポンプ, 動力ファンム機		ボンカン (成) 1,000 (未) 400 (成) 500 (未) 300
3	2 (—)		2 (—)	1 (—)		5 (—)	トラクター, 動噴, ボンバー式	鶏 (成) 300	ブドウ (成) 600
4	2 (160)			1 (32)		3 (192)	耕耘機, 動噴, エンジン, ポンプ	アヒル (成) 100	柿 (成) 100
5	1 (100)	1 (75)		1 (80)		3 (255)	揚水ポンプ, 耕耘機, 動噴	豚 (子) 12 (成) 8	ブドウ (成) 500 (未) 500 (成) 200
6	1 (64)			1 (36)		2 (100)	揚水ポンプ, 動噴		ブドウ (成) 500 (未) 100
7	2 (137)			2 (80)		4 (217)	揚水ポンプ, 動噴		ブドウ (成) 600 (未) 100
8	2 (—)			2 (—)		4 (—)	ボンバ, 動噴		ボンカン (成) 500
9	1 (—)			1 (—)	1 (—)	3 (—)	耕耘機, 動噴, ボンバ	豚 (成) 6	
10	1 (78)			2 (69)		3 (147)	揚水ポンプ, 動噴		ビワ (成) 100 (未) 500 (成) 90
11	1 (72)		1 (180)	2 (78)		4 (330)	揚水ポンプ, 動噴		ボンカン (成) 100
12	1 (—)			1 (—)		2 (—)	動噴, ポンプ	馬 (成) 1	桃 (成) 100 (未) 150
13	1 (92)		1 (350)	1 (25)		3 (467)	トラクター, 揚水ポンプ, 動噴	豚 (成) 1 (仔) 8	ブドウ (成) 500
14	1 (80)		5 (1,250)	1 (30)		7 (1,360)	揚水ポンプ, エンジン, 粉砕機,	鶏 (成) 2,000 (仔) 1,000	ボンカン (成) 500
15	1 (—)		1 (—)	1 (—)		3 (—)	耕耘機, ボンバ, 動噴	豚 (成) 6 (仔) 4	ブドウ (成) 600 (未) 250 (成) 100
16	3 (115)		1 (150)			4 (265)	揚水ポンプ, 動噴	豚 (成) 10	ブドウ (成) 800
17	1 (70)			1 (100)		2 (170)	揚水ポンプ, 動噴, 耕耘機, エンジン	鶏 (成) 30	リンゴ (成) 50 (未) 150
18	1 (60)			1 (74)		2 (134)	耕耘機, 揚水ポンプ, 動噴	鶏 (成) 20	柑橘 (成) 100 (未) 50

農家 番号	建 物 施 設						大 農 機 具	動 物	植 物 (成) 成木, (未) 未成木
	住 宅	畜 舎	鶏 舎	収 納 倉	その他	計			
19	2 (158)			1 (72)		3 (230)	揚水ポンプ, 動噴		リンゴ (株) 340
20	1 (72)		2 (540)	1 (42)		4 (654)	揚水ポンプ	鶏 (羽) 1,600	ブドウ (株) 150 ピア (株) 100
21	1 (45)					1 (45)	耕耘機, 揚水ポンプ, 動噴		ブドウ (株) 780
22	1 (—)			1 (—)		2 (—)	動噴, ポンプ, 汲上ポンプ		ブドウ (株) 500 カキ (株) 100 リンゴ (株) 50
23	1 (40)					1 (40)	揚水ポンプ, 動噴, エンジン, 製材機		ブドウ (株) 450
24	1 (80)		2 (300)	1 (40)		4 (420)	ポンプ, 動噴	鶏 (羽) 500	モモ (羽) 25
25	1 (165)			1 (15)		2 (178)	揚水ポンプ, 動噴		
26	1 (—)	1 (—)		1 (—)		3 (—)	ポンプ	豚 (羽) 3	
27	1 (—)			1 (—)		2 (—)	ポンプ	豚 (羽) 2	ブドウ (株) 300
28	1 (88)			1 (57)		2 (145)			ブドウ (株) 500
29	1 (60)	1 (60)		1 (40)		3 (160)	揚水ポンプ, 動噴	豚 (羽) 5 (仔) 11 鶏 (羽) 10 (仔) 20	柑椀 (株) 60 ブドウ (株) 400
30	1 (50)			1 (24)		2 (74)	揚水ポンプ	豚 (羽) 2	
31	1 (—)			1 (—)		2 (—)	ポンプ, 動噴		
32	1 (—)					1 (—)			
平均	1	0.1	0.4	1	0.03	3			

4. 現金収支

単位NCR=112.15円

農家 No.	現金収支																
	収入部門 (現金)				支出部門 (現金)								経営成果部門 (現金)				
	農業租収入	農外収入	借入金等	計	農業経営費	農外支出	家計費	諸負担金	借入金等 返済	固定財 購入費	その他	計	農業所得	農外所得	農家所得	農家経済 余剰	農家純余剰
1	67,180	700	1,500	69,380	30,300	0	6,150	20	7,600	15,100	0	59,170	36,880	700	37,580	3,141	10,210
2	10,270	40	2,000	12,310	4,944	0	1,090	20	3,782	0	0	9,836	5,326	40	5,366	4,256	2,474
3	40,900	0	0	40,900	19,430	0	3,070	1,500	7,200	800	0	32,000	21,470	0	21,470	16,900	8,900
4	10,350	0	4,000	14,350	8,100	0	2,880	10	1,200	648	0	12,838	2,250	0	2,250	△ 640	1,512
5	5,380	0	3,800	9,180	6,191	0	1,815	20	1,900	0	0	9,926	△ 811	0	△ 811	△ 2,646	△ 746
6	5,130	0	2,700	7,830	2,648	0	950	20	780	2,700	0	7,098	2,482	0	2,482	1,512	732
7	15,260	0	2,200	15,460	7,215	0	1,680	20	4,764	2,000	0	15,679	6,045	0	6,045	4,705	△ 219
8	40,300	0	0	40,300	19,230	0	6,278	6,660	1,080	150	0	33,398	21,070	0	21,070	8,132	6,902
9	10,320	0	0	10,320	7,650	0	1,500	360	0	0	0	9,510	2,670	0	2,670	810	810
10	3,800	2,000	0	5,800	2,350	0	1,800	20	0	0	0	4,170	1,450	2,000	3,450	1,630	1,630
11	18,000	0	2,500	20,500	8,340	0	2,400	20	300	1,800	0	12,860	9,660	0	9,660	7,240	7,640
12	24,900	0	2,400	27,300	10,900	0	1,450	20	240	3,000	0	15,610	14,000	0	14,000	12,530	11,690
13	7,500	1,000	0	8,500	7,720	0	2,630	20	0	2,000	0	12,370	△ 220	1,000	780	△ 1,870	△ 3,870
14	28,000	1,440	1,200	30,640	22,426	0	2,180	20	3,400	6,700	0	34,726	5,574	1,440	7,014	4,814	△ 4,086
15	7,850	0	11,600	19,450	8,030	0	2,490	1,000	600	6,000	0	18,120	△ 180	0	△ 180	△ 3,670	1,330
16	24,000	0	6,500	30,500	18,370	0	2,030	20	1,650	4,500	0	26,570	5,630	0	5,630	3,580	3,930
17	10,200	0	4,500	14,700	8,236	0	3,350	20	6,700	2,100	0	20,406	1,964	0	1,964	△ 1,406	△ 5,706
18	9,000	0	2,000	11,000	7,260	0	2,620	20	956	0	0	10,856	1,740	0	1,740	△ 900	144
19	11,320	0	0	11,320	9,520	0	4,090	20	180	1,500	0	15,310	1,800	0	1,800	△ 2,310	△ 3,990
20	23,570	0	2,500	26,070	17,365	0	1,710	20	3,388	1,170	0	23,650	6,205	0	6,205	4,475	2,417
21	0	0	1,500	1,500	1,063	0	1,030	20	90	949	0	3,152	△ 1,063	0	△ 1,063	△ 2,113	△ 1,652
22	0	0	0	0	3,770	0	1,700	210	0	6,395	0	12,075	△ 3,770	0	△ 3,770	△ 5,680	△ 12,075
23	6,930	0	3,600	10,530	3,874	0	1,950	10	2,832	0	0	8,666	3,056	0	3,056	1,096	1,864
24	10,590	0	0	10,590	8,386	0	1,200	20	336	1,650	0	11,592	2,204	0	2,204	984	△ 1,002
25	12,300	0	6,300	18,600	11,590	0	2,180	20	3,606	0	0	17,396	710	0	710	△ 1,490	1,204
26	1,750	350	0	2,100	1,255	0	1,530	20	680	0	0	3,485	495	350	845	△ 705	△ 1,385
27	3,550	0	0	3,550	2,168	0	1,020	5	3,850	0	0	7,043	1,382	0	1,382	357	△ 3,493
28	19,700	0	2,500	22,200	16,846	0	1,900	20	300	1,455	0	20,521	2,854	0	2,854	934	1,679
29	6,750	0	3,000	9,750	8,222	0	1,820	20	1,860	3,000	0	14,922	△ 1,472	0	△ 1,472	△ 3,312	△ 5,172
30	1,400	0	1,600	3,000	656	0	830	20	216	0	0	1,722	744	0	744	△ 106	1,278
31	1,700	0	0	1,700	1,454	0	1,040	65	1,396	0	0	3,955	246	0	246	△ 859	△ 2,255
32	0	0	0	0	260	0	665	0	0	577	0	1,502	△ 260	0	△ 260	△ 925	△ 1,502
平均	13,621	172	2,121	15,916	8,930	0	2,157	320	1,902	2,006	0	15,315	4,691	173	4,864	2,387	601

5. 収 入

単位 NCR = 112.15円

農家 番号	収 入 部 門				支 出 部 門							成 果 部 門					
	農業租収入	農外収入	借入金等	計	農業経営費	農外支出	家計費	諸負担金	借入金 返済等	固定財 購入費	その他	計	農業所得	農外所得	農家所得	農家経済 余剰	農家純余剰
1	67,180	700	1,500	69,380	33,505	0	6,150	20	7,600	15,100	0	62,375	33,675	700	34,375	28,205	7,005
2	10,270	40	2,000	12,310	5,775	0	1,090	20	3,782	0	0	10,667	4,495	40	4,535	3,425	1,643
3	41,900	0	0	41,900	24,230	0	3,070	1,500	7,200	800	0	36,800	17,670	0	17,670	13,100	5,100
4	10,350	0	4,000	14,350	9,052	0	2,880	10	1,200	648	0	13,790	1,298	0	1,298	△1,592	560
5	6,730	0	3,800	10,530	7,743	0	2,215	20	1,900	0	0	11,878	△1,013	0	△1,013	△3,248	△1,348
6	5,130	0	2,700	7,830	3,169	0	950	20	780	2,700	0	7,619	1,961	0	1,961	991	211
7	13,260	0	2,200	15,460	7,717	0	1,680	20	4,764	2,000	0	16,181	5,543	0	5,543	3,843	△721
8	40,300	0	0	40,300	19,230	0	6,278	6,660	10,800	150	0	33,398	21,070	0	21,070	8,132	6,902
9	10,700	0	0	10,700	9,030	0	1,700	360	0	0	0	11,090	1,670	0	1,670	△390	△390
10	4,100	2,000	0	6,100	2,882	0	2,100	20	0	0	0	5,002	1,218	2,000	3,218	1,098	1,098
11	18,500	0	2,500	21,000	8,892	0	2,900	20	300	1,800	0	13,912	9,608	0	9,608	6,688	7,088
12	24,900	0	2,400	27,300	10,970	0	1,450	20	240	3,000	0	15,680	13,930	0	13,930	12,460	11,620
13	7,720	1,000	0	8,720	8,752	0	2,750	20	0	2,000	0	13,522	△1,032	1,000	△32	△2,802	△4,802
14	28,000	1,440	1,200	30,640	22,938	0	2,180	20	3,400	6,700	0	35,238	5,062	1,440	6,502	4,302	△4,598
15	8,650	0	11,600	20,250	8,630	0	2,690	1,000	600	6,000	0	18,920	20	0	20	△3,670	1,330
16	24,200	0	6,500	30,700	18,952	0	2,230	20	1,650	4,500	0	27,352	5,248	0	5,248	2,998	3,348
17	10,200	0	4,500	14,700	9,294	0	3,550	20	6,700	2,100	0	21,464	906	0	906	△2,464	△6,764
18	9,750	0	2,000	11,750	8,612	0	2,620	20	956	0	0	12,208	1,138	0	1,138	△1,502	△458
19	11,320	0	0	11,320	9,520	0	4,090	20	180	1,500	0	15,310	1,800	0	1,800	△2,310	△3,990
20	23,805	0	2,500	26,305	17,437	0	1,945	20	3,388	1,170	0	23,960	6,368	0	6,368	4,403	2,345
21	0	0	1,500	1,500	1,063	0	1,030	20	90	949	0	3,152	△1,063	0	△1,063	△2,113	△1,652
22	0	0	0	0	3,770	0	1,700	210	0	6,395	0	12,075	△3,770	0	△3,770	△5,680	△12,075
23	7,344	0	3,600	10,944	4,374	0	2,364	10	2,832	0	0	9,580	2,970	0	2,970	596	1,364
24	10,740	0	0	10,740	8,621	0	1,350	20	336	1,650	0	11,977	2,119	0	2,119	749	△1,237
25	12,300	0	6,300	18,600	11,590	0	2,180	20	3,606	0	0	17,396	710	0	710	△1,490	1,204
26	1,800	350	0	2,150	1,305	0	1,530	20	680	0	0	3,535	495	350	845	△705	△1,385
27	3,550	0	0	3,550	2,168	0	1,020	5	3,850	0	0	7,043	1,382	0	1,382	357	△3,493
28	20,000	0	2,500	22,500	16,848	0	2,200	20	300	1,455	0	20,823	3,152	0	3,152	932	1,677
29	7,450	0	3,000	10,450	8,874	0	2,320	20	1,860	3,000	0	16,074	△1,424	0	△1,424	△3,764	△5,624
30	1,620	0	1,600	3,220	858	0	930	20	216	0	0	2,024	762	0	762	△188	1,196
31	2,070	0	0	2,070	1,544	0	1,320	65	1,396	0	0	4,325	526	0	526	△859	△2,255
32	0	0	0	0	260	0	665	0	0	577	0	1,502	△260	0	△260	△925	△1,502
平均	13,870	173	2,122	16,165	9,612	0	2,271	321	1,903	2,006	0	16,113	4,258	173	4,430	1,838	52

6. 農業經營費

単位NCR=112,15円

農家番号	現金農業經營費															期末未払農業經營費	減価償却費	自給評價額	計
	生産費											販売費							
	雇用労賃	肥料代	農薬代	種苗 種子代	飼料代	補助 材料代	農用建物 農具維持 修繕代	借地代	機器 借	器具 料	動力 燃料費	計	荷造 運賃	販売 手数料	計				
1	2000	4000	2700	1000	0	600	1000	0	0	1000	12300	8000	10000	18000	30300	0	3205	0	33505
2	300	1700	120	20	0	100	0	0	0	150	2390	500	2054	2554	4944	0	831	0	5775
3	300	3000	1500	0	4500	180	200	150	300	800	10930	2500	6000	8500	19430	3000	1200	600	24230
4	1000	1500	700	400	0	300	200	0	1200	300	5600	1000	1500	2500	8100	0	952	0	9052
5	0	1500	700	50	0	200	0	0	1000	200	3650	1668	873	2541	6191	752	0	800	7743
6	0	540	150	0	0	500	100	0	0	100	1390	232	1026	1258	2648	0	521	0	3169
7	1200	1300	700	15	0	300	100	0	400	250	4265	900	2050	2950	7215	0	502	0	7717
8	195	2700	3000	340	600	0	300	0	2000	560	9695	211	9324	9535	19230	0	0	0	19230
9	500	2000	1000	50	180	200	0	0	1000	800	5730	1200	720	1920	7650	0	1200	180	9030
10	0	550	220	30	0	0	0	0	450	100	1350	600	400	1000	2350	0	532	0	2882
11	0	1200	800	100	0	250	100	0	250	400	3100	2000	3240	5240	8340	0	552	0	8892
12	0	2000	1000	100	0	200	300	0	0	500	4100	2000	4800	6800	10900	0	70	0	10970
13	600	2000	1200	120	0	0	0	0	0	1000	4920	1500	1300	2800	7720	0	932	100	8752
14	400	0	150	0	13136	500	100	0	0	300	14586	2800	5040	7840	22426	0	512	0	22938
15	500	1800	1300	0	0	200	200	0	750	200	4950	1440	1640	3080	8030	0	0	600	8630
16	1800	2500	1100	0	0	800	0	0	500	500	7200	4470	6700	11170	18370	0	582	0	18952
17	100	1930	1000	20	0	100	200	0	1000	500	4850	1550	1836	3386	8236	0	1058	0	9294
18	800	1900	1100	20	0	0	0	0	120	200	4140	1500	1620	3120	7260	0	852	500	8612
19	0	2000	1200	100	0	100	0	0	400	150	3950	2170	3400	5570	9520	0	0	0	9520
20	0	130	50	0	11875	150	0	0	120	500	12825	800	3740	4540	17365	0	72	0	17437
21	0	700	0	200	0	0	0	0	13	150	1063	-	-	-	1063	0	0	0	1063
22	700	2000	200	300	0	200	0	0	300	70	3770	-	-	-	3770	0	0	0	3770
23	0	250	150	15	0	0	800	0	150	120	1485	1350	1039	2389	3874	0	500	0	4374
24	100	600	150	100	4140	0	0	0	150	200	5440	1040	1906	2946	8386	0	235	0	8621
25	200	2000	1500	30	0	200	1500	0	500	300	6230	2660	2700	5360	11590	0	0	0	11590
26	100	250	150	80	50	0	50	0	240	50	970	250	35	285	1255	0	0	50	1305
27	50	500	400	50	0	0	0	0	100	50	1150	778	240	1018	2168	0	0	0	2168
28	1100	3150	1700	150	0	600	0	0	2000	500	9200	4100	3546	7646	16846	0	2	0	16848
29	100	3000	1000	100	0	0	0	0	1300	500	6000	1222	1000	2222	8222	0	652	0	8874
30	0	100	50	20	0	0	0	0	80	50	300	140	216	356	656	0	202	0	858
31	0	500	250	4	0	50	50	0	70	50	974	400	80	480	1454	0	0	90	1544
32	0	50	30	30	0	150	0	0	0	0	260	0	0	0	260	0	0	0	260
平均	376	1480	790	107	1077	184	162	5	450	330	4961	1531	2438	3969	8930	117	474	911	9612
割合	4	15	8	1	11	2	2	0	5	4	52	16	25	41	93	1	5	1	100

7 家 計 費

単位NCR=112,15円

農 家 番 号	現 金 家 計 費												臨時家計費	計	自給評価額	計
	経 常 家 計 費															
	主 食 費	副食調味料費	嗜好品費	被 服 費	教 育 費	医 療 費	交通通信費	住 居 費	交際娯楽費	そ の 他	計					
1	1,400	1,250	300	500	600	1,500	300	0	100	200	6,150	0	6,150	0	6,150	
2	240	120	150	130	50	50	150	0	100	100	1,090	0	1,090	0	1,090	
3	480	600	400	500	100	300	200	240	150	100	3,070	0	3,070	0	3,070	
4	600	1,000	200	180	150	150	200	250	50	100	2,880	0	2,880	0	2,880	
5	400	600	100	100	50	50	250	0	100	165	1,815	0	1,815	400	2,215	
6	280	240	100	100	0	30	60	0	50	90	950	0	950	0	950	
7	600	480	120	50	30	100	50	0	150	100	1,680	0	1,680	0	1,680	
8	1,290	500	120	1,000	2,400	0	500	68	400	0	6,278	0	6,278	0	6,278	
9	400	240	350	200	0	0	100	160	50	0	1,500	0	1,500	200	1,700	
10	400	200	100	100	500	0	300	0	100	100	1,800	0	1,800	300	2,100	
11	400	700	150	300	240	0	360	0	100	150	2,400	0	2,400	500	2,900	
12	250	100	500	200	0	100	200	50	50	0	1,450	0	1,450	0	1,450	
13	200	500	150	0	100	0	180	0	200	100	1,430	1,200	2,630	120	2,750	
14	240	240	120	100	1,000	200	80	0	100	100	2,180	0	2,180	0	2,180	
15	600	600	600	120	60	100	200	150	60	0	2,490	0	2,490	200	2,690	
16	500	360	200	180	100	50	360	0	100	180	2,030	0	2,030	200	2,230	
17	720	700	500	300	100	500	150	0	80	300	3,350	0	3,350	0	3,350	
18	360	800	480	100	300	80	250	0	100	150	2,620	0	2,620	0	2,620	
19	960	1,200	600	200	360	0	250	0	150	370	4,090	0	4,090	0	4,090	
20	360	300	120	120	500	100	150	0	100	160	1,710	0	1,710	235	1,945	
21	280	400	100	0	0	0	100	0	50	100	1,030	0	1,030	0	1,030	
22	480	520	240	0	120	100	100	40	100	0	1,700	0	1,700	0	1,700	
23	120	240	0	0	0	0	100	0	30	60	550	1,400	1,950	414	2,364	
24	300	200	100	100	0	100	200	0	100	100	1,200	0	1,200	150	1,350	
25	400	600	120	240	360	10	200	0	50	200	2,180	0	2,180	0	2,180	
26	600	120	120	120	60	100	10	200	100	100	1,530	0	1,530	0	1,530	
27	300	155	60	100	25	0	70	50	50	50	860	160	1,020	0	1,020	
28	300	700	100	200	0	100	300	0	100	100	1,900	0	1,900	300	2,200	
29	0	300	100	500	300	0	120	0	0	0	1,320	500	1,820	500	2,320	
30	200	350	100	40	0	0	40	0	50	50	830	0	830	100	930	
31	400	120	30	120	120	50	30	120	50	0	1,040	0	1,040	280	1,320	
32	160	150	60	0	0	160	60	60	15	0	665	0	665	0	665	
平均	444	456	203	184	232	123	176	43	93	101	2,055	102	2,157	114	2,271	
割合	21	21	9	9	17	6	8	2	4	5	95	5	95	5	100	

8. 農産物売上順位・作況 (No.1)

単位 NGR=112,15円

農家番号	1 位				2 位				3 位				4 位				区分	作 況					販 売 量					価 格					目 録 型	標 準 態			
	産物名	年間販売量	年間売上高	%	産物名	年間販売量	年間売上高	%	産物名	年間販売量	年間売上高	%	産物名	年間販売量	年間売上高	%		A	B	C	D	E	A	B	C	D	E	A	B	C	D	E					
																		○	△	○	△	○	△	○	△	○	△	○	△	○	△	○			△	○	△
1	トマト	7,000箱	56,000	83	たまねぎ	700a	10,500	16	フエジョン	40袋	630	1	-	-	-	-	全 般	○	△				○	△											果樹作		
2	ブドウ	3,600kg	7,920	77	モモ	2,800kg	2,100	20	キャベツ	500kg	250	3	-	-	-	-	全 般			○			○				○								果樹作		
3	トマト	5,000箱	26,000	64	ブドウ	600箱	9,000	22	卵	-	5,000	12	-	-	-	-	全 般		○																野菜作・果樹作		
4	たまねぎ	1,000俵	7,000	68	カーネーション	-	2,000	19	柿	-	1,000	10	キク	-	350	3	全 般			○			○												野菜作・園芸		
5	トマト	22,400kg	4,000	74	エンドウ	1,000kg	800	15	キュウリ	2,500kg	400	8	サヤエンドウ	750kg	180	3	全 般			○			○												果樹作・養豚		
6	ブドウ	270箱	5,130	100	-	-	-	-	-	-	-	-	-	-	-	-	全 般	○				○					○								果樹作・肉牛		
7	トマト	1,200箱	8,000	60	モモ	780箱	3,200	24	ブドウ	100箱	1,850	14	サヤエンドウ	300箱	210	2	全 般		○			○					○								果樹作		
8	トマト	4,000箱	57,000	92	たまねぎ	300俵	3,000	7	トウモロコシ	40俵	300	1	-	-	-	-	全 般	△				△				△									果樹作		
9	トマト	1,500箱	9,000	87	トウモロコシ	264俵	1,320	13	-	-	-	-	-	-	-	-	全 般		○			○													野菜作・果樹作		
10	トマト	600箱	3,000	79	エンドウ	97箱	800	21	-	-	-	-	-	-	-	-	全 般		○			○					○								果樹作		
11	トマト	2,000箱	18,000	100	-	-	-	-	-	-	-	-	-	-	-	-	全 般		○			○				○									果樹作・園芸		
12	トマト	3,000箱	24,000	96	モモ	150箱	900	4	-	-	-	-	-	-	-	-	全 般	○				○													果樹作・養鶏		
13	トマト	1,500箱	7,500	100	-	-	-	-	-	-	-	-	-	-	-	-	全 般		○			○													果樹作		
14	鶏卵	960箱	26,000	93	豚	2,000羽	2,000	7	-	-	-	-	-	-	-	-	全 般		○			○					○								果樹作・養鶏		
15	トマト	1,300箱	7,800	99	豚	5頭	50	1	-	-	-	-	-	-	-	-	全 般	○				○					○								果樹作・養鶏		
16	トマト	70,000kg	22,100	92	ブドウ	6400kg	1,900	8	-	-	-	-	-	-	-	-	全 般		○			○				○									果樹作		
17	トマト	2,000箱	6,000	59	ニンジン	600箱	4,200	41	-	-	-	-	-	-	-	-	全 般		○			○														果樹作	

2 部門別現金収入

単位NOK=112,15円

作物名	生産戸数	作付本数			作付面積			年間収量				年間販売量				年間売上高						
		生産戸数当平均	最高	最低	平均	生産戸数当平均	最高	最低	平均	生産戸数当平均	最高	最低	平均	生産戸数当平均	最高	最低	平均	割合%				
永年作物																						
ぶどう	7	521.3	800	150	114	5.8	10	2	1.3	—	—	—	—	4495	9000	1,170	983	5,046.7	6,400	520	666	5
かき	3	100	100	0	9	—	—	—	—	—	—	—	—	—	—	—	—	—	—	—	—	—
りんご	1	—	—	—	—	—	—	—	—	—	—	—	—	—	—	—	—	—	—	—	—	—
深んかん	2	275	500	50	17	—	—	—	—	—	—	—	—	—	—	—	—	—	—	—	—	—
もも	3	150	200	100	14	0.75	1	0.5	0.1	2,060	2,800	1,040	193	2,060	2,800	1,040	193	2,066.7	3,200	900	194	1
短期作物																						
トマト	23	12160.9	35,000	2,000	8,741	—	—	—	—	—	—	—	—	—	—	—	—	1,853.3	56,000	1,200	8,520	63
えんどう	5	—	—	—	—	0.133	0.398	0.048	0.02	—	—	—	—	1,081.3	2,425	400	169	520	800	200	81	1
米	7	—	—	—	—	1.12	6.8	0.6	0.25	260	1,200	300	57	—	—	—	—	—	—	—	—	—
サヤインゲン	2	—	—	—	—	0.298	5	0.096	0.02	2,750	3,000	2,500	172	2,750	3,000	2,500	172	950	1,000	900	59	0
ピーマン	2	—	—	—	—	0.2	0.3	0.1	0.01	—	—	—	—	—	—	—	—	—	—	—	—	—
ニンジン	3	—	—	—	—	0.373	0.72	0.3	0.03	9,166.7	15,000	5,000	859	9,166.7	15,000	5,000	859	2,600	1,500	4,200	244	2
ブレイジョン	2	—	—	—	—	0.65	0.8	0.5	0.04	1,290	2,400	180	81	1,290	2,400	180	81	—	—	—	—	—
アボガド	1	—	—	—	—	—	—	—	—	—	—	—	—	—	—	—	—	—	—	—	—	—
とうもろこし	8	—	—	—	—	1.92	4.8	0.12	0.48	2,750	6,000	300	688	2,118.5	6,000	234	530	573.3	1,320	100	143	1
いちご	1	—	—	—	—	—	—	—	—	—	—	—	—	—	—	—	—	—	—	—	—	—
玉ねぎ	4	—	—	—	—	1.75	2.5	1.0	0.22	22,375	60,000	1,000	2,797	22,375	—	1,000	2,797	5,205	10,500	320	651	5
大豆	1	—	—	—	—	—	—	—	—	—	—	—	—	—	—	—	—	—	—	—	—	—
サヤエンドウ	2	—	—	—	—	—	—	—	—	—	—	—	—	—	—	—	—	—	—	—	—	—
キュウリ	1	—	—	—	—	—	—	—	—	—	—	—	—	—	—	—	—	—	—	—	—	—
カーネーション	1	—	—	—	—	—	—	—	—	—	—	—	—	—	—	—	—	—	—	—	—	—
キク	1	—	—	—	—	—	—	—	—	—	—	—	—	—	—	—	—	—	—	—	—	—
キャベツ	1	—	—	—	—	—	—	—	—	—	—	—	—	—	—	—	—	—	—	—	—	—
その他	1	—	—	—	—	—	—	—	—	—	—	—	—	—	—	—	—	—	—	—	—	—
豚	5	—	—	—	—	—	—	—	—	—	—	—	—	—	—	—	—	130	250	50	20	0
鶏 卵	4	1,025	2,000	400	128	—	—	—	—	28,900	28,800	8,000	3,613	643.3	960	270	80	14,823	26,000	5,000	1,852	14
産 鶏	2	1,500	2,000	1,000	94	—	—	—	—	2,600	3,200	2,000	163	—	—	—	—	1,700	2,000	1,400	106	1

10. 農家経済分析指数

単位 NCR=112.15円

農家 番号	エンゲル 係数 %	副食費 の 割合 %	文化費 の 割合 %	平均 消費 性 向	農 業 家 計 充足度	農 家 所 得 構 成	農業従事 者一人当 農業所得	一人当 家計費	農 業 扶 養 力	農業従事 者一人当 耕地面積	ha 当 投下物 財 費	ha 当 投 下 労 賃	土 地 生 産 性	商品化 率 %	農 業 所 得 率 %	家族農業 従 事 者 一 人 当 資 本 装 備	家族農業 従 事 者 一 人 当 資 本 装 備	ha 当 農 業 資 本 額	資 本 生 産 性	食 物 自 給 率 %	飼 料 自 給 率 %
1	9	42	7	0.81	600	0.98	8,419	879	9.5	0.8	9,433	667	22,393	100	50	11,143	8,013	14,857	1.50	—	—
2	7	24	4	0.92	489	0.99	2,248	273	8.2	4.6	502	32	1,110	100	43	19,057	4,155	4,120	0.27	—	—
3	6	41	3	0.97	700	1	2,945	512	5.8	0.7	4,745	75	10,475	97	42	6,036	3,000	9,054	1.16	—	12
4	20	56	4	3.62	78	1	325	576	0.6	0.5	3,737	526	5447	100	12	8,704	2,380	18,325	0.30	—	—
5	16	55	3	—	—	—	—	246	—	1.3	1,629	—	1,771	79	—	8,713	2,507	6,879	0.26	29	100
6	20	39	3	1.08	261	1	981	317	3.1	1.2	1,103	—	2,138	100	38	12,046	2,605	10,038	0.21	—	—
7	15	40	2	1.13	360	1	2,772	336	8.3	1.9	1,626	324	3,584	100	41	11,820	2,510	6,389	0.56	—	—
8	9	26	15	1.33	336	1	2,634	571	4.6	1.5	1,586	16	3,358	100	52	2,481	1,000	1,654	20.31	—	—
9	8	24	1	3.31	178	1	835	425	2.0	1.2	2,979	208	4,458	96	4	8,580	4,500	7,150	0.62	24	50
10	8	29	26	0.69	81	0.38	406	700	0.6	1.7	470	—	820	92	29	5,662	1,733	3,397	0.24	33	—
11	47	56	4	0.87	403	1	1,922	414	4.6	0.2	8,340	—	18,500	97	51	3,314	1,104	16,569	1.12	31	—
12	3	12	1	0.78	966	1	6,965	363	19.2	2.4	2,271	—	5,188	100	55	8,032	3,500	3,347	1.55	—	—
13	9	59	4	10.16	—	—	—	393	—	0.7	3,560	300	3,860	97	—	8,247	3,107	12,371	0.31	15	100
14	2	40	6	3.21	256	0.78	2,531	727	3.5	0.5	22,026	400	28,000	100	18	16,424	2,560	32,847	0.85	—	—
15	15	33	3	—	—	1	10	384	0	2.4	1,569	104	1,802	90	0	13,357	6,000	5,565	0.32	14	100
16	5	34	1	3.27	277	1	2,624	446	5.9	3.9	2,124	231	3,103	99	22	11,472	2,910	2,942	1.05	19	—
17	17	36	8	4.24	93	1	181	558	0.3	1.2	1,403	17	1,759	100	8	3,759	2,116	3,241	0.54	—	—
18	16	49	7	4.22	165	1	228	424	0.5	0.6	2,019	250	3,047	92	11	3,543	1,704	5,536	0.55	—	100
19	23	43	5	5.35	44	1	450	584	0.8	2.9	824	—	980	100	15	4,343	833	1,504	0.65	—	—
20	4	38	3	2.81	351	1	3,188	501	6.4	0.3	28,942	—	39,675	99	26	7,793	360	25,977	1.53	26	—
21	64	51	5	—	—	—	—	206	—	1.8	295	—	—	—	—	7,958	2,755	4,421	0	—	—
22	27	42	8	—	—	—	—	340	—	5.4	284	65	—	—	—	7,905	2,675	1,464	0	—	—
23	18	67	2	0.64	157	1	1,485	1,182	1.3	1.8	1,107	—	3,098	94	40	7,270	2,505	4,154	0.51	53	—
24	42	33	17	0.55	184	1	1,060	338	3.1	1.5	2,762	33	3,580	99	20	6,443	1,175	4,295	0.83	23	—
25	46	54	19	3.16	33	1	178	436	0.4	0.4	6,509	114	7,029	100	6	3,776	1,128	7,944	0.88	—	—
26	47	14	17	3.22	32	0.59	165	383	0.4	1.2	321	28	500	97	28	341	267	284	1.76	—	50
27	45	30	7	0.74	135	1	691	340	2.0	1.2	883	21	1,479	100	39	4,885	900	4,071	0.36	—	—
28	53	64	11	0.67	150	1	1,576	1,100	1.4	2.2	6,846	478	8,696	99	16	4,883	10	4,246	2.05	20	—
29	5	75	16	1.25	—	—	—	387	—	1.3	1,231	15	1,129	91	—	3,501	1,304	2,652	0.43	83	—
30	66	54	6	1.15	90	1	381	465	0.8	0.5	656	—	1,620	86	4.7	4,531	1,010	9,061	0.18	15	—
31	50	22	21	5.75	24	1	263	440	0.6	1.2	606	—	863	82	27	4,027	750	3,356	0.26	35	100
32	47	41	26	2.54	—	—	—	222	—	1.6	83	—	0	0	—	3,111	105	1,994	0	—	—
平均	42	41	21	0.49	219	0.96	1,390	468	3.0	1.4	2,041	90	3,311	98	31	64.75	2,158	4,733	0.70	12	8

ジャカレイ移住地

學 刊 第 一 卷 第 一 期

1. 家族人数・土地面積

単位 ha

総合 評点	農家 番号	入植 年 月	家 族 人 数	農 業 従事者数	換 算 労働人数	耕 地 面 積					耕 地 外 面 積					開拓地 計	未開拓地 (含利用 不能地)	計
						田	畑	樹園地	採牧草地	計	宅 地	放牧地	植林地	廃耕地	計			
	1	1961.8	6人	6人	4.4人	0	0	1.0	0	1.0	3.0	0	0	1.8	4.8	5.8	1.0	6.8
	2	1961.7	8	3	2.8	0	0	3.2	0	3.2	1.5	0	1.0	0	2.5	5.7	4.9	10.6
	3	1961.7	6	5	3.1	0	1.0	2.0	0	3.0	0.5	0	0.5	0	1.0	4.0	2.23	6.23
	4	1961.5	4	4	3.6	0	2.0	1.0	0	3.0	0.3	0	0	0	0.3	3.3	3.02	6.32
	5	1961.7	5	3	2.6	0	1.0	1.5	0	2.5	0.1	0	0	0	0.1	2.6	3.53	6.13
	6	1961.8	3	3	2.6	0	0	2.5	0	2.5	1.3	0	0	0	1.3	3.8	1.86	5.66
	7	1965.8	6	5	3.7	0	0.5	0	0	0.5	1.5	0	0	0	1.5	2.0	4.76	6.76
	8	1961.8	14	9	7.6	0	2.0	0.4	0	2.4	2.5	0	0	0	2.5	4.9	6.25	11.15
	9	1961.5	7	7	5.6	0	2.0	2.5	0	4.5	0.5	0	0	0	0.5	5.0	2.0	7.0
	10	1961.9	5	5	3.3	0	1.5	0.5	0	2.0	0.5	0	0	0	0.5	2.5	9.24	11.74
	11	1966.9	3	3	2.1	0	0	0	0	0	0.5	0	0	0	0.5	0.5	7.23	7.73
	12	1963.4	5	5	4.2	0	1.0	2.0	0	3.0	0.5	0	0	0	0.5	3.5	2.99	6.49
	13	1961.8	5	5	3.7	0	2.0	2.0	0	4.0	0.1	0	0	2.5	2.6	6.6	6.42	13.02
	14	1966.6	5	3	2.2	0	0	0.5	0	0.5	1.0	0	0	0.29	1.29	1.79	4.0	5.79
	15	1961.6	4	3	2.6	0	1.0	0.8	0	1.8	0.5	0	0	0	0.5	2.3	3.99	6.29
	16	1961.5	5	2	1.8	0	2.5	0.8	0	3.3	0.3	0	0	0	0.3	3.6	2.27	5.87
	17	1961.6	7	7	5.0	0	1.5	0.3	0	1.8	0.3	0	0	0	0.3	2.1	4.4	6.5
	18	1961.9	5	2	1.8	0	0.5	0.3	0	0.8	0.5	0	0	0	0.5	1.3	5.59	6.89
	19	1961.6	5	4	3.7	0	1.0	2.0	0	3.0	1.0	0	0	0	1.0	4.0	1.86	5.86
	20	1962.7	6	6	4.0	0	2.5	0	0	2.5	0.5	0	0	0	0.5	3.0	10.06	13.06
	21	1961.9	7	7	6.2	0	6.0	0.8	0	6.8	0.5	0	0	1.5	2.0	8.8	3.31	12.11
	22	1961.6	5	4	3.1	0	1.7	0	0	1.7	0.1	0	0	0	0.1	1.8	5.15	6.95
	23	1961.7	5	5	3.5	0	1.0	0	0	1.0	0.3	0	0	0	0.3	1.3	9.99	11.29
	24	1961.7	7	4	3.8	0	1.8	2.5	0	4.3	0.5	0	0	0	0.5	4.8	2.45	7.25
	25	1962.6	7	6	3.5	0	2.5	3.0	0	5.5	0.5	0	0	0	0.5	6.0	1.68	7.68
	26	1961.9	6	3	2.6	0	2.0	0	0	2.0	0.3	0	0	0	0.3	2.3	4.27	6.57
	27	1966.1.1	2	2	1.6	0	1.5	1.0	0	2.5	0.3	0	0	0	0.3	2.8	2.98	5.78
		平均	5.7	4.9	3.5	0	1.5	1.1	0	2.6	0.7	0	0.1	0.2	1.0	3.6	4.3	7.9

2. 資産、負債

単位NCR 112.15円

番号	資 産							負 債										
	固 定 資 産						流動資産 肥料農薬等	未処分 農産物	其 他 の 資 産			借 入 金			土地代 残 高	未払経費 期 高 (買掛金)	負 債 計	
	土 地	建 物	農 機 具	動 物	植 物	計			売掛金等	現金預貯金	計	長 期	短 期	計				
1	11,185	43,270	10,300	15,200	5,000	84,955	5,000	0	0	15,000	15,000	104,955	15,260	10,000	25,260	10,219	0	35,479
2	17,631	15,570	15,100	10,800	10,200	69,301	0	0	0	13,000	13,000	82,301	900	4,000	4,900	14,259	0	19,159
3	8,987	6,830	10,020	6,100	6,250	38,187	1,200	0	0	3,000	3,000	42,387	7,350	3,000	10,350	8,562	0	18,912
4	11,181	7,290	7,520	6,700	1,350	34,041	2,545	0	0	2,000	2,000	38,586	6,300	0	6,300	8,070	0	14,370
5	10,583	2,400	8,520	0	13,750	35,253	0	0	0	400	400	35,653	11,000	10,000	21,000	6,583	0	27,583
6	7,043	5,820	9,020	3,000	7,790	32,673	0	0	0	1,150	1,150	33,823	8,700	0	8,700	5,710	0	14,410
7	10,428	8,800	10,200	6,400	0	26,648	600	0	0	0	0	27,248	0	0	0	0	0	0
8	19,682	17,200	7,320	6,700	1,000	51,902	80	0	0	3,900	3,900	55,882	18,900	0	18,900	13,904	0	32,804
9	13,102	4,770	12,020	0	12,500	42,392	0	0	0	150	150	42,542	1,740	600	2,340	8,657	0	10,997
10	17,461	5,460	7,020	2,500	2,600	35,041	0	0	0	2,500	2,500	37,541	1,200	0	1,200	16,832	0	18,032
11	14,997	17,780	0	4,000	0	36,777	0	0	0	0	0	36,777	3,600	0	3,600	10,253	0	13,853
12	11,403	5,070	9,520	1,250	4,900	32,143	0	0	0	2,500	2,500	34,643	8,850	0	8,850	7,848	0	16,698
13	13,384	1,420	8,920	130	9,100	32,954	150	0	0	0	0	33,104	4,300	0	4,300	10,069	0	14,369
14	16,010	5,300	4,220	5,150	700	31,380	0	0	0	1,500	1,500	32,880	3,850	0	3,850	15,189	0	19,039
15	10,284	7,990	3,020	2,500	2,000	25,794	0	0	0	4,500	4,500	30,294	2,500	0	2,500	7,173	0	9,673
16	10,338	2,450	10,020	0	4,000	26,808	500	0	2,000	100	2,100	29,408	3,650	1,800	5,450	7,227	0	12,677
17	9,301	1,200	9,520	80	9,000	29,101	0	0	0	0	0	29,101	15,000	1,000	16,000	6,635	0	22,635
18	12,155	3,550	5,520	3,000	1,000	25,225	125	0	0	0	0	25,350	5,850	0	5,850	8,600	0	14,450
19	8,329	4,100	6,020	1,690	4,800	24,939	0	0	0	2,000	2,000	26,939	11,600	0	11,600	5,662	0	17,262
20	30,200	1,140	7,520	0	0	38,860	500	500	0	50	550	39,910	6,500	1,000	7,500	27,791	0	35,291
21	16,148	2,300	19,020	250	630	38,348	0	0	0	0	0	38,348	16,700	16,200	32,900	12,968	0	45,868
22	16,685	1,100	11,020	50	4,500	33,355	750	0	0	0	0	34,105	6,200	11,000	17,200	14,907	0	32,107
23	19,256	3,330	8,520	310	2,000	33,416	250	0	0	0	0	33,666	9,000	4,000	13,000	15,025	0	28,025
24	11,035	5,850	10,020	4,000	2,500	33,405	0	0	0	0	0	33,405	4,200	17,500	21,700	7,925	0	29,625
25	13,443	1,060	10,520	0	2,820	27,843	0	0	0	0	0	27,843	4,450	2,200	6,650	10,443	0	17,093
26	12,659	1,200	5,420	0	0	19,279	0	0	0	0	0	19,279	13,690	2,100	15,790	9,548	0	25,338
27	12,617	750	1,520	50	900	15,837	0	0	0	100	100	15,937	2,000	1,200	3,200	11,969	0	15,169
平均	13,538	6,778	8,080	2,958	4,048	35,402	433	19	74	1,920	2,013	37,848	7,159	3,170	10,329	10,446	0	20,775

3. 建物・農機具・動物・植物

農家 番号	建 物 施 設 () は 金 額						大 農 機 具 (NCR)	動 物	植 物 成=成木 未=未成木
	住 宅	畜 舎	鶏 舎	収 納 舎	そ の 他	計			
1	2 (3,500)	1 (720)	9 (3,600)	1 (1,800)	5 (1,250)	(43,270)	耕耘機1 発動機1 ポンプエンジン1 動噴1 (3,000) (1,800) (3,500) (1,900)	豚4 鶏仔6,000 成9,000 (200) (1,500)	ボンカン(成) その他(成) (4,000) (100)
2	2 (1,050)	2 (120)	10 (12,400)	4 (1,800)	1 (200)	(15,570)	小型自動車1 耕耘機1 動噴1 発動機その他 (5,000) (3,000) (2,000) (5,000)	豚6 鶏仔4,500 成6,000 (300) (10,500)	ボンカン(成) 800 柿(成) 220 (8,000) (2,200)
3	1 (750)	1 (500)	4 (4,250)	2 (1,330)		(6,830)	耕耘機1 揚水ポンプ2 動噴1 (3,500) (4,000) (2,500)	豚2 鶏成6,000 (100) (6,000)	桃(成) 300 ゴヤンバ300 ピワ(成) (3,000) (3,000) (250)
4	1 (780)		5 (6,500)			(7,290)	耕耘機1 動噴1 揚水ポンプ (3,000) (2,000) (2,500)	鶏仔4,500 成2,200 (6,700)	イタリア・ブドウ(成) 450 (1,350)
5	1 (1,120)			1 (1,280)		(2,400)	ポンプエンジン1 動力噴霧器1 耕耘機1 (3,000) (2,500) (3,000)		ブドウ(成) 650 (成) 250 ボンカン (7,250) (成) 50 グラジオラス(成) (6,000) (500)
6	1 (5,700)	1 (150)	3 (4,500)	1 (600)		(5,820)	ポンプ 耕耘機 発電機 (3,500) (3,500) (2,000)	鶏仔3,000 (3,000)	
7	1 (3,000)		2 (4,800)	1 (1,000)		(8,800)	モーター (1,000)	鶏仔6,400 (6,400)	ボンカン(成) 100 (1,000)
8	1 (1,280)		10 (15,120)	1 (800)		(17,200)	動力噴霧器1 揚水ポンプ1 発電機1 火煙放射器1 (2,000) (2,000) (2,000) (300)	豚成2 鶏仔2,100 成4,500 (100) (6,600)	ブドウ(成) 1,100 ボンカン(成) 500 (1,100) (1,500)
9	1 (1,020)		2 (2,500)	1 (1,250)		(4,770)	耕耘機2 動力噴霧器1 揚水ポンプ1 エンジン1 (6,000) (2,000) (3,000) (1,000)		柿(成) 160 ゴヤンバ(成) 100 (1,600) (1,000)
10	1 (600)	1 (60)	4 (4,800)			(5,460)	耕耘機1 揚水ポンプ1 動力噴霧器1 (3,000) (2,000) (2,000)	鶏仔600 成1,800 山羊1 (2,400) (100)	
11	1 (7,000)	1 (60)	2 (10,000)	1 (720)		(17,780)		鶏成4,000 (4,000)	
12	1 (7,700)	1 (100)	3 (3,600)	1 (600)		(5,070)	揚水ポンプ1 動力噴霧器1 発電機1 小型自動車1 (2,000) (2,000) (2,000) (3,500)	産卵鶏成500 肉鶏成600 豚成3 (1,100) (150)	ボンカン(成) 100 桃(成) 140 (1,000) (1,400) ゴヤンバ(成) 200 (2,000)
13	1 (700)	1 (320)		1 (400)		(1,420)	動噴2 揚水ポンプ2 エンジン2 (2,900) (3,000) (2,000)	馬仔1 豚仔2 (100) (30)	桃(成) 200 (2,000) ボンカン(成) 60 (600) ブドウ(成) 600 (6,000) ゴヤンバ(成) 50 (500)
14	1 (1,100)		2 (4,200)			(5,300)	ジープ1 揚水ポンプ1 (2,500) (1,700)	豚成1 鶏仔2,600 成2,500 (50) (5,100)	ゴヤンバ(成) 70 (700)
15	1 (520)	1 (520)	5 (6,950)			(7,990)	耕耘機1 動力噴霧器1 エンジン1 (3,000) (2,000) (1,000)	産卵鶏成2,500 (2,500)	ボンカン(成) 200 (2,000)

農家 番号	建 物 施 設					計	大 農 機 具	動 物	食 物
	住 宅	畜 舎	鶏 舎	収 納 倉	そ の 他				
16	1 (1,000)	1 (50)		1 (1,400)		(2,450)	脱穀機1 (1,500) 耕うん機1 (3,000) 動水ポンプ1 (3,000) 動 噴1 (2,500)		イタリアブドウ (成) 400 (4,000)
17	1 (1,200)					(1,200)	耕うん機1 (3,000) 揚水ポンプ1 (3,000) 動 噴1 (2,000) 脱穀機1 (1,500)	豚 (成) 1 (50) 鶏 (成) 30 (30)	イタリアブドウ (成) 400 (4,000) ボンカン (成) 500 (5,000)
18	1 (600)		2 (2,750)	1 (200)		(3,550)	揚水ポンプ1 (2,000) エンジン1 (1,500) 動 噴1 (2,000)	鶏 (仔) 3,000 (3,000)	ゴヤーバ (成) 100 (1,000)
19	1 (600)		2 (2,750)	1 (750)		(4,100)	動 噴1 (1,500) 揚水ポンプ2 (1,500) エンジン3 (3,000)	鶏 (仔) 1,340 (1,690) (成) 350 (350)	桃 (成) 200 (2,000) ゴヤーバ (成) 280 (2,800)
20	1 (900)			1 (240)		(1,140)	耕うん機1 (3,000) 揚水ポンプ2 (2,500) 動 噴1 (2,000)	馬 (成) 1 (250)	ゴヤーバ (成) 210 (630)
21	1 (1,600)			1 (700)		(2,300)	トラクター1 (4,500) 揚水ポンプ3 (8,000) 動 噴1 (6,500)		
22	1 (600)			1 (500)		(1,100)	耕うん機1 (3,000) 揚水ポンプ1 (3,000) 動 噴1 (2,000) トラクター1 (3,000)	豚 (成) 1 (50)	ゴヤーバ (成) 300 (3,000) ブドウ (成) 500 (1,500)
23	1 (830)		1 (1,500)	1 (1,000)		(3,300)	耕うん機1 (3,000) 動 噴1 (2,000) エンジン1 (1,500) 揚水ポンプ1 (2,000)	牛 (成) 1 (300) 鶏 (成) 10 (10)	イタリアブドウ (成) 600 (1,800) その他 (成) 200 (200)
24	1 (750)		2 (3,600)	2 (1,500)		(5,800)	耕うん機1 (3,000) 動 噴1 (2,000) エンジン2 (3,000) 揚水ポンプ2 (2,000)	内鶏 (仔) 2,000 (4,000) (成) 2,000 (2,000)	桃 (成) 250 (2,500)
25	1 (800)	1 (60)		1 (200)		(1,060)	トラクター1 (2,500) 耕うん機1 (3,000) 揚水ポンプ1 (3,000) 動 噴1 (2,000)		桃 (成) 220 (660) ゴヤーバ (成) 70 (210) ナツメ (成) 650 (1,950)
26	1 (450)			1 (200)		(1,200)	耕うん機1 (3,000) 動 噴1 (2,000) 揚水ポンプ1 (400)		
27	1 (750)			1 (750)		(750)		揚水ポンプ1 (1,500) 豚 (成) 1 (50)	ゴヤーバ (成) 300 (900)

4. 現金収支

単位 NCR=11215円

農家番号	現金収支												成果部門(現金)				
	収入部門(現金)				支出部門(現金)								成果部門(現金)				
	農業担収入	農外収入	借入金等	計	農業経営費	農外支出	家計費	諸負担金	借入金返済等	固定増入費	その他	計	農業所得	農外所得	農家所得	農家純余剰	農家純余剰
1	112,062	6,000	22,260	140,322	114,612	0	6,000	10	7,000	24,400	0	152,022	△2,550	6,000	3,450	△2,560	△1,700
2	111,900	1,000	4,000	116,900	89,100	0	6,140	50	10,500	13,100	0	118,890	22,800	1,000	23,800	17,610	△1,990
3	29,720	0	10,350	40,070	26,800	0	4,820	100	3,700	11,400	0	46,820	2,920	0	2,920	△2,000	△6,750
4	62,400	0	0	62,400	48,885	0	3,525	50	2,445	6,900	0	61,805	13,515	0	13,515	9,940	595
5	11,500	0	11,500	23,000	7,500	0	3,540	60	4,700	1,000	0	16,800	4,000	0	4,000	400	6,200
6	56,090	0	4,900	60,990	29,858	15,000	2,870	50	2,800	19,460	0	70,038	26,232	△15,000	11,232	8,312	△9,048
7	91,200	1,000	0	92,200	75,092	0	2,900	50	0	0	0	78,042	16,108	1,000	17,108	14,158	14,158
8	71,660	1,450	9,000	82,110	54,566	0	6,260	50	10,500	9,909	0	81,285	17,094	1,450	18,544	12,234	825
9	9,840	0	1,200	11,040	4,806	0	4,140	50	1,080	2,000	0	12,076	5,034	0	5,034	844	△1,036
10	21,800	0	1,100	23,000	18,470	0	2,430	50	750	1,700	0	23,400	3,330	0	3,330	850	△400
11	12,000	0	3,600	15,600	15,810	1,000	2,710	50	380	15,128	0	35,078	△3,810	△1,000	△4,810	△7,570	△19,478
12	16,000	0	5,500	21,500	11,262	0	3,560	50	1,150	5,740	0	21,762	4,738	0	4,738	1,128	262
13	8,385	0	1,500	9,885	11,070	0	1,880	50	250	2,250	0	15,500	△2,685	0	△2,685	4,615	5,615
14	25,350	0	3,850	29,200	22,478	0	4,620	50	2,700	13,756	0	43,604	2,872	0	2,872	△1,798	△14,404
15	27,200	80	2,500	29,780	27,586	0	3,010	50	1,050	3,400	0	35,096	△386	80	△306	△3,366	5,316
16	5,000	0	2,000	7,000	5,720	0	1,410	50	500	0	0	7,680	△720	0	△720	△2,180	△680
17	9,000	0	8,000	17,000	6,030	0	2,600	50	3,000	0	0	11,680	2,970	0	2,970	320	5,320
18	11,545	0	2,000	13,545	13,285	0	1,980	50	1,000	900	0	17,215	△1,740	0	△1,740	△3,770	3,670
19	11,550	0	5,000	16,550	8,074	0	2,260	50	1,392	2,400	0	14,176	3,476	0	3,476	1,166	2,374
20	8,500	0	2,500	11,000	5,430	0	3,550	50	5,900	2,400	0	17,330	3,070	0	3,070	△530	△6,330
21	3,350	0	9,500	12,850	5,949	0	3,410	50	850	8,710	0	18,969	△2,599	0	△2,599	△6,059	△6,119
22	4,674	0	4,200	8,870	8,469	0	2,860	50	4,620	3,000	0	18,999	△3,799	0	△3,799	△6,709	△10,129
23	4,645	0	3,000	7,645	5,700	0	1,850	50	2,100	764	0	10,464	△1,055	0	△1,055	△2,955	△2,819
24	48,000	0	5,000	53,000	48,670	0	4,470	50	5,754	1,579	0	60,530	△670	0	△670	△5,190	△7,523
25	6,000	0	3,650	9,650	5,790	0	2,210	50	930	2,500	0	11,480	210	0	210	△2,050	△1,830
26	5,335	0	5,240	10,575	6,225	0	2,550	50	5,075	2,040	0	15,940	△890	0	△890	△3,490	5,365
27	1,320	0	3,200	4,520	1,900	0	1,100	50	400	1,780	0	5,230	△580	0	△580	△1,730	△710
平均	29,112	353	4,987	34,452	25,153	593	3,283	51	2,982	5,786	0	37,848	3,959	△240	3,719	385	△3,396

5. 収 支

NCR=112.15円

農家 番号	収 入 部 門				支 出 部 門							成 果 部 門					
	農業租収入	農外収入	借入金等	計	農業経営費	農外支出	家計費	諸負担金	借入金返済等	固定財購入費	その他	計	農業所得	農外所得	農家所得	農家経済余剰	農家純余剰
1	112,062	6,000	22,260	140,322	115,642	0	6,000	10	7,000	24,400	0	153,052	△ 3,580	6,000	2,420	△ 3,590	△ 12,730
2	112,200	1,000	4,000	117,200	90,610	0	6,140	50	10,500	13,100	0	120,400	21,590	1,000	22,590	1,640	△ 3,200
3	30,120	0	10,350	40,470	28,202	0	4,820	100	3,700	11,400	0	48,222	1,918	0	1,918	△ 3,002	△ 7,752
4	62,700	0	0	62,700	49,637	0	3,525	50	2,445	6,900	0	62,557	13,063	0	13,063	9,488	143
5	11,500	0	11,500	23,000	8,352	0	3,540	60	4,700	1,000	0	17,652	3,148	0	3,148	△ 452	5,348
6	56,090	0	4,900	60,990	30,760	15,000	2,870	50	2,800	19,460	0	70,940	25,330	△ 15,000	10,330	7,410	△ 9,950
7	91,600	1,000	0	92,600	75,194	0	2,900	50	0	0	0	78,144	16,406	1,000	17,406	14,456	14,456
8	72,260	1,450	9,000	82,710	55,298	0	6,260	50	10,500	9,909	0	82,017	16,962	1,450	18,412	12,102	693
9	9,840	0	1,200	11,040	6,008	0	4,140	50	1,080	2,000	0	13,278	3,832	0	3,832	△ 358	△ 2,238
10	22,350	0	1,200	23,550	19,172	0	2,430	50	750	1,700	0	24,102	3,178	0	3,178	698	△ 552
11	12,300	0	3,600	15,900	15,810	1,000	2,710	50	380	15,128	0	35,078	△ 3,510	△ 1,000	△ 4,510	△ 7,270	△ 19,178
12	16,800	0	5,500	22,300	12,514	0	3,560	50	1,150	5,740	0	23,014	4,286	0	4,286	676	△ 714
13	8,385	0	1,500	9,885	11,962	0	1,880	50	250	2,250	0	16,392	△ 3,577	0	△ 3,577	△ 5,507	△ 6,507
14	25,350	0	3,850	29,200	22,900	0	4,620	50	2,700	13,756	0	44,026	2,450	0	2,450	△ 2,220	△ 14,826
15	28,500	80	2,500	31,080	28,888	0	3,010	50	1,050	3,400	0	26,398	△ 388	80	△ 308	△ 3,368	△ 5,318
16	7,000	0	2,000	9,000	6,722	0	1,410	50	500	0	0	8,682	278	0	278	△ 1,182	318
17	9,100	0	8,000	17,100	6,982	0	2,600	50	3,000	0	0	12,632	2,118	0	2,118	△ 532	4,468
18	11,925	0	2,000	13,925	14,017	0	1,980	50	1,000	900	0	17,947	△ 2,092	0	△ 2,092	△ 4,122	△ 4,022
19	11,650	0	5,000	16,650	8,676	0	2,260	50	1,392	2,400	0	14,778	2,974	0	2,974	664	1,872
20	8,500	0	2,500	11,000	6,182	0	3,550	50	5,900	2,400	0	18,082	△ 2,318	0	2,318	△ 1,282	△ 7,082
21	3,350	0	9,500	12,850	7,851	0	3,410	50	850	8,710	0	20,871	△ 4,501	0	△ 4,501	△ 7,961	△ 8,021
22	4,770	0	4,200	8,970	9,751	0	2,860	50	4,620	3,000	0	20,281	△ 4,981	0	△ 4,981	△ 7,891	△ 11,311
23	4,645	0	3,000	7,645	6,552	0	1,850	50	2,100	764	0	11,316	△ 1,907	0	△ 1,907	△ 3,807	△ 3,671
24	48,050	0	5,000	53,050	49,672	0	4,470	50	5,754	1,579	0	61,525	△ 1,622	0	△ 1,622	△ 6,142	△ 8,475
25	6,000	0	3,650	9,650	6,842	0	2,210	50	930	2,500	0	12,532	△ 842	0	△ 842	△ 3,102	△ 2,882
26	5,335	0	5,240	10,575	6,767	0	2,550	50	5,075	2,040	0	16,482	△ 1,432	0	△ 1,432	△ 4,032	△ 5,907
27	1,320	0	3,200	4,520	2,052	0	1,100	50	400	1,780	0	5,382	△ 732	0	△ 732	△ 1,882	△ 862
平均	29,396	353	4,987	34,736	26,260	593	3,283	51	2,982	5,786	0	38,955	3,136	△ 240	2,896	△ 438	△ 4,219

6. 農業經營費

単位NCR=112.15円

農 家 番 号	現 金 農 業 經 營 費												計	期 末 農 業 經 營 費	未 払 農 業 費	減 価 償 却 費	自 給 評 価 額	計	
	生 産 費						販 売 経 費												
	雇 用 労 賃	肥 料 代	農 薬 代	種 苗 代	飼 料 代	補 助 材 料 代	農 用 建 物 機 具 維 持 修 繕 代	借 地 料	機 械 器 具 借 料	動 力 燃 料 費	計	荷 造 運 賃							販 売 手 数 料
1	3,600	0	1,200	0	72,000	5,000	0	600	1,200	83,600	10,000	21,012	31,012	114,612	0	1,030	0	115,642	
2	2,000	700	1,000	0	65,000	500	1,000	0	200	1,200	71,600	6,500	11,000	17,500	89,100	0	1,510	0	90,610
3	11,500	1,200	1,000	0	13,500	2,000	0	0	100	500	19,800	1,000	6,000	7,000	26,800	0	1,002	400	28,202
4	0	0	100	50	31,200	2,545	100	0	200	350	34,545	3,108	11,232	14,340	48,885	0	752	0	49,637
5	1,500	2,500	300	0	0	0	0	0	50	300	4,650	770	2,080	2,850	7,500	0	852	0	8,352
6	3,000	1,225	1,400	0	10,000	1,950	0	25	0	300	17,900	1,020	10,938	11,958	29,858	0	902	0	30,760
7	0	0	0	16,896	39,600	0	0	0	0	200	56,696	1,980	16,416	18,396	75,092	0	102	0	75,194
8	690	1,800	1,200	0	34,928	0	550	0	300	190	39,658	3,000	11,908	14,908	54,566	0	732	0	55,298
9	150	2,200	300	100	0	0	0	0	200	150	3,100	230	1,476	1,706	4,806	0	1,202	0	6,008
10	50	100	50	0	13,000	0	50	0	70	150	13,470	1,000	4,000	5,000	18,470	0	702	0	19,172
11	250	0	300	0	7,200	1,800	0	0	800	300	10,650	2,160	3,000	5,160	15,810	0	0	0	15,810
12	150	800	400	0	4,932	0	200	0	600	500	7,582	800	2,880	3,680	11,262	0	952	300	12,514
13	900	3,000	800	350	0	3,080	100	0	200	400	8,830	1,150	1,090	2,240	11,070	0	892	0	11,962
14	300	0	600	0	13,248	500	500	0	300	500	15,948	280	6,250	6,530	22,478	0	422	0	22,900
15	0	0	300	0	19,200	500	500	0	0	150	20,650	2,040	4,896	6,936	27,586	0	302	1,000	28,888
16	1,000	2,000	500	20	0	200	200	0	100	100	4,120	700	900	1,600	5,720	0	1,002	0	6,722
17	0	1,600	300	50	0	50	60	0	300	250	2,610	1,800	1,620	3,420	6,030	0	952	0	6,982
18	0	125	30	3,500	8,000	0	100	0	180	150	12,085	400	800	1,200	13,285	0	552	180	14,017
19	0	700	300	0	3,400	0	0	0	120	400	4,920	1,075	2,079	3,154	8,074	0	602	0	8,676
20	0	1,000	700	300	0	300	100	0	100	200	2,700	1,200	1,530	2,730	5,430	0	752	0	6,182
21	0	2,500	500	0	0	0	300	0	0	500	3,800	1,479	670	2,149	5,949	0	1,902	0	7,851
22	700	2,300	600	9	0	160	1,700	0	420	550	6,439	1,330	700	2,030	8,469	0	1,102	0	9,571
23	400	1,000	1,500	300	0	200	100	0	400	300	4,200	600	900	1,500	5,700	0	852	0	6,552
24	320	500	200	14,400	23,000	150	50	0	70	300	38,990	2,000	7,680	9,680	48,670	0	1,002	0	49,672
25	1,000	1,800	300	100	0	90	250	0	0	250	3,790	1,100	900	2,000	5,790	0	1,052	0	6,842
26	800	1,400	1,000	50	0	60	0	0	300	300	3,910	1,248	1,067	2,315	6,225	0	542	0	6,767
27	300	300	100	100	0	50	0	0	0	500	1,350	300	250	550	1,900	0	152	0	2,052
割合	2.6	4.1	2.1	5.2	50.9	2.7	0.8	0.0	0.9	1.4	70.7	6.9	18.9	25.8	96.5	0	3.1	0.4	100.0
平均	689	1,065	555	1,341	13,267	709	217	1	208	377	18,429	1,788	4,936	6,724	25,153	0	808	70	26,031

7 家 計 費

単位NCR=112.15円

農家番号	現 金 家 計 費											臨時家計費	計	自給評価額	計
	経 常 家 計 費														
	主食費	副食調味料費	嗜好品費	被服費	教育費	医療費	交通通信費	住居費	交際娯楽費	その他	計				
1	600	1200	1200	600	0	1200	600	0	300	300	6000	0	6000	0	6000
2	600	1000	500	500	2000	300	200	0	240	500	5840	0	5840	300	6140
3	600	1000	400	500	1000	20	300	0	500	500	4820	0	4820	0	4820
4	500	1000	300	300	600	75	200	0	150	100	3225	0	3225	300	3525
5	660	1800	200	100	100	150	100	0	130	300	3540	0	3540	0	3540
6	400	1200	300	300	0	120	150	0	100	300	2870	0	2870	0	2870
7	480	1200	300	100	50	120	50	0	100	100	2500	0	2500	400	2900
8	1320	1950	500	540	600	300	50	0	200	200	5660	0	5660	600	6260
9	990	1200	300	200	850	100	300	0	100	100	4140	0	4140	0	4140
10	600	1000	200	150	100	50	80	0	100	100	2380	0	2380	50	2430
11	350	600	600	0	0	120	250	250	120	120	2410	0	2410	300	2710
12	660	1000	300	150	150	300	250	0	150	100	3060	0	3060	500	3560
13	600	500	250	100	100	0	50	60	120	100	1880	0	1880	0	1880
14	500	1300	600	200	1500	20	300	0	100	100	4620	0	4620	0	4620
15	600	900	300	400	150	100	80	0	80	100	2710	0	2710	300	3010
16	300	400	100	100	60	60	100	100	90	100	1410	0	1410	0	1410
17	700	600	400	300	120	100	80	0	100	100	2500	0	2500	100	2600
18	400	500	100	180	0	150	150	0	200	100	1780	0	1780	200	1980
19	660	800	100	200	100	0	150	0	50	100	2160	0	2160	100	2260
20	900	1000	300	300	150	100	300	200	200	100	3550	0	3550	0	3550
21	900	1500	200	200	0	50	150	0	100	310	3410	0	3410	0	3410
22	500	900	360	180	50	120	200	50	100	100	2560	200	2760	100	2860
23	550	400	400	100	50	50	150	0	50	100	1850	0	1850	0	1850
24	800	1200	600	600	300	200	300	120	200	100	4420	0	4420	50	4470
25	660	1000	100	100	100	50	100	0	50	50	2210	0	2210	0	2210
26	600	1200	200	150	0	80	150	0	70	100	2550	0	2550	0	2550
27	200	500	100	0	0	50	100	0	50	100	1100	0	1100	0	1100
割合	19.5	31.5	10.8	7.7	9.5	4.7	5.7	0.9	4.4	5.1	99.8	0.2	96.3 100	3.7	100.0
平均	616	994	341	243	301	148	181	29	139	162	3154	7	3161	122	3283

8. 農産物売上順位・作況

単位 NCR-112.15円

農家 番号	1 位				2 位				3 位				4 位				区分	農産物作況															目標 経営型態	
	産物名	年間 販売量	年間 売上高	%	産物名	年間 販売量	年間 売上高	%	産物名	年間 販売量	年間 売上高	%	産物名	年間 販売量	年間 売上高	%		作況					販売量					価格						
																		A	B	C	D	E	A	B	C	D	E	A	B	C	D	E		
1	産成卵鶏	123.000	104.462	94	鶏フン	—	5.000	4	廃鶏	3.000	2.600	2	—	—	—	—	—	全般 主産物	○	△	△	△	△	○	△	△	△	△	○	△	△	△	△	
2	鶏卵	105.000	75.000	67	肉鶏	11.000	26.400	24	廃鶏	—	5.000	4	ボンカン	—	4.500	4	—	全般 主産物	○	△	△	△	△	○	△	△	△	△	○	△	△	△	△	
3	肉鶏	13.500	25.920	87	ゴヤーバ	800	2.000	7	桃	600	1.800	6	—	—	—	—	—	全般 主産物	○	△	△	△	△	○	△	△	△	△	○	△	△	△	△	
4	鶏卵	—	62.400	100	—	—	—	—	—	—	—	—	—	—	—	—	—	全般 主産物	○	△	△	△	△	○	△	△	△	△	○	△	△	△	△	
5	イタリア ブドウ	4.000	10.000	87	シロ	7.500	1.500	13	—	—	—	—	—	—	—	—	—	全般 主産物	○	△	△	△	△	○	△	△	△	△	○	△	△	△	△	
6	肉鶏	38.800	50.440	90	桃	500	2.850	5	ゴヤーバ	700	1.400	2	鶏フン	60.000	1.400	2	—	全般 主産物	○	△	△	△	△	○	△	△	△	△	○	△	△	△	△	
7	肉鶏	36.000	91.200	100	—	—	—	—	—	—	—	—	—	—	—	—	—	全般 主産物	○	△	△	△	△	○	△	△	△	△	○	△	△	△	△	
8	鶏卵	2.850	59.860	84	モランゴ	1.500	6.500	9	廃鶏	4.000	4.800	7	鶏フン	4.000	500	0	—	全般 主産物	○	△	△	△	△	○	△	△	△	△	○	△	△	△	△	
9	ソ菜類	—	4.500	46	ブドウ	180	3.600	37	ネギ	—	1.500	15	ブドウ	—	240	2	—	全般 主産物	○	△	△	△	△	○	△	△	△	△	○	△	△	△	△	
10	鶏卵	27.000	19.800	91	ソ菜類	—	1.300	6	柿	50	400	2	ゴヤーバ	300	300	1	—	全般 主産物	○	△	△	△	△	○	△	△	△	△	○	△	△	△	△	
11	鶏卵	480	12.000	100	—	—	—	—	—	—	—	—	—	—	—	—	—	全般 主産物	○	△	△	△	△	○	△	△	△	△	○	△	△	△	△	
12	鶏卵	4.320	9.000	56	桃	—	3.500	22	ゴヤーバ	—	2.000	13	苺	—	1.500	9	—	全般 主産物	○	△	△	△	△	○	△	△	△	△	○	△	△	△	△	
13	トマト	500	4.000	48	胡瓜	300	1.500	18	桃 (生食)	300	900	11	サ エンドウ	90	600	7	—	全般 主産物	○	△	△	△	△	○	△	△	△	△	○	△	△	△	△	
14	肉鶏	25.920	25.000	99	鶏フン	20.000	350	1	—	—	—	—	—	—	—	—	—	全般 主産物	○	△	△	△	△	○	△	△	△	△	○	△	△	△	△	
15	鶏卵	30.000	26.000	96	廃鶏	1.000	1.200	4	—	—	—	—	—	—	—	—	—	全般 主産物	○	△	△	△	△	○	△	△	△	△	○	△	△	△	△	
16	トマト	500	2.500	50	葉菜類	—	2.500	50	—	—	—	—	—	—	—	—	—	全般 主産物	○	△	△	△	△	○	△	△	△	△	○	△	△	△	△	
17	ピーマン	500	4.500	50	トマト	500	3.000	33	イタリア ブドウ	70	1.500	16	—	—	—	—	—	全般 主産物	○	△	△	△	△	○	△	△	△	△	○	△	△	△	△	
18	肉鶏	8.000	11.500	99	ゴヤーバ	30	45	0	—	—	—	—	—	—	—	—	—	全般 主産物	○	△	△	△	△	○	△	△	△	△	○	△	△	△	△	
19	鶏卵	9.300	7.750	67	ゴヤーバ	1.700	3.400	29	シロウ	100	400	3	—	—	—	—	—	全般 主産物	○	△	△	△	△	○	△	△	△	△	○	△	△	△	△	
20	トマト	1.000	6.500	76	サン インゲン	80	1.800	21	カーネ ン	100	200	2	—	—	—	—	—	全般 主産物	○	△	△	△	△	○	△	△	△	△	○	△	△	△	△	
21	トマト	550	1.700	51	きゅうり	350	1.300	39	西 瓜	14.000	350	10	—	—	—	—	—	全般 主産物	○	△	△	△	△	○	△	△	△	△	○	△	△	△	△	
22	トマト	1.250	3.750	80	西 瓜	—	600	13	サ インゲン	80	320	7	—	—	—	—	—	全般 主産物	○	△	△	△	△	○	△	△	△	△	○	△	△	△	△	

農家 番号	農 産 物 作 況												目 標 経営型態																				
	1 位			2 位			3 位			4 位				区 分	作 況 販 売 量 価 格																		
	産物名	年間 販売量	年間 売上高	%	産物名	年間 販売量	年間 売上高	%	産物名	年間 販売量	年間 売上高	%			産物名	年間 販売量	年間 売上高	%	A	B	C	D	E	A	B	C	D	E	A	B	C	D	E
23	人参	箱 600	3,900	84	カーネーション	打 1,200	370	8	ピーマン	箱 60	300	6	キク	打 400	75	2	全 主				○					○					○		
24	肉鶏	kg 35,000	45,500	95	菘	箱 500	2,500	5	—	—	—	—	—	—	—	—	全 主			○	△				○	△				○	△		
25	サイヤインゲン	kg 25,000	5,500	92	きゅうり	箱 100	500	8	—	—	—	—	—	—	—	—	全 主			○	△				○	△				○	△		
26	トマト	箱 400	2,400	45	きゅうり	箱 300	1,500	28	西瓜	kg 2,100	735	14	インゲン	箱 80	700	13	全 主	○	△						○	△				○	△		
27	トマト	—	720	55	カボチャ	—	600	45	—	—	—	—	—	—	—	—	全 主			○	△				○	△				○	△		
平均			25,030	86			2,734	9				897	3			341	1																

9. 部門別現金収入

単位NCR=1.12.15円

作物名	生産戸数	作付本数				作付面積				年間収量				年間販売量				年間売上高				割合%
		生産戸数 当平均	最高	最低	平均	生産戸数 当平均	最高	最低	平均	生産戸数 当平均	最高	最低	平均	生産戸数 当平均	最高	最低	平均	生産戸数 当平均	最高	最低	平均	
永年作物																						
ゴヤバ	6	200	300	100	44	0.84	1.30	0.2	0.19	706	1,700	30	157	750	800	700	167	152.3	340	4	34	0
ブドウ	3	600	1,100	250	67	1.35	1.50	1.20	0.15	350	500	70	39	350	500	70	39	503.3	1,000	150	56	0
モモ	4	296.3	450	140	44	1.15	1.30	1.00	0.17	284	600	20	42	355	600	20	53	185.4	350	22	27	0
ビワ	1	-	-	-	-	-	-	-	-	-	-	-	-	-	-	-	-	-	-	-	-	-
ボンカン	1	-	-	-	-	-	-	-	-	-	-	-	-	-	-	-	-	-	-	-	-	-
短期作物																						
苺	2	-	-	-	-	-	-	-	-	-	-	-	-	-	-	-	-	200	250	150	15	0
トマト	8	5,625	8,000	2,000	1,667	0.46	0.5	0.3	0.14	610	1,250	180	181	590	1,000	400	175	307.1	650	72	91	0
キュウリ	4	3,750	4,000	2,000	556	2.6	5.0	0.2	0.39	258	330	100	38	243	330	100	36	120	150	50	18	0
サヤエンドウ	1	-	-	-	-	-	-	-	-	-	-	-	-	-	-	-	-	-	-	-	-	-
ソサイ類	2	-	-	-	-	-	-	-	-	-	-	-	-	-	-	-	-	290	450	130	21	0
葉菜類	1	-	-	-	-	-	-	-	-	-	-	-	-	-	-	-	-	-	-	-	-	-
カボチャ	1	-	-	-	-	-	-	-	-	-	-	-	-	-	-	-	-	-	-	-	-	-
スイカ	3	-	-	-	-	2.1	3.0	1.0	0.47	17,500	21,000	14,000	3,889	17,500	21,000	14,000	3,889	56	73	35	12	0
インゲン	4	3,750	5,000	2,500	556	0.86	2.42	0.2	0.13	85	100	80	13	85	100	80	13	20.8	550	32	3	0
人参	1	-	-	-	-	-	-	-	-	-	-	-	-	-	-	-	-	-	-	-	-	-
キノコ	1	-	-	-	-	-	-	-	-	-	-	-	-	-	-	-	-	-	-	-	-	-
カーネーション	2	-	-	-	-	1.25	2.4	0.1	0.09	650	1,200	100	48	650	1,200	100	48	27.5	37	20	2	0
ピーマン	2	7,000	10,000	4,000	519	0.6	1.0	0.2	0.04	280	500	60	21	280	500	60	21	240	450	30	18	0
シロウ	2	-	-	-	-	-	-	-	-	200	300	100	15	200	300	100	15	95	150	40	7	0
畜産物																						
鶏卵	7	2,300	4,500	500	596	-	-	-	-	1,692.9	3,500	360	439	1,500	3,500	360	389	43,437.1	75,000	9,000	11,261	39
産鶏	4	2,666.7	4,000	1,000	395	-	-	-	-	-	-	-	-	-	-	-	-	3,400	5,000	1,200	504	2
鶏フ	4	2,000	3,000	1,000	296	-	-	-	-	40,000	60,000	20,000	5,926	-	-	-	-	1,812.5	5,000	350	269	1
肉鶏	7	16,971.4	36,000	8,000	4,400	-	-	-	-	24,503.1	70,154	8,846	6,353	3,820	70,154	8,846	990	39,422.9	91,200	11,500	10,221	35
産卵鶏	2	3,750	7,000	500	278	-	-	-	-	2,205	4,100	310	163	33,075	123,000	9,300	2,450	56,106	104,462	7,750	4,156	14
豚	3	-	-	-	-	-	-	-	-	-	-	-	-	-	-	-	-	365	1,000	45	81	0

1.0. 農家経済分析指数

単位NCR=112.15円

農家 番号	エンゲ ル係数 %	副食費 の割合 %	文化費 の割合 %	平均消 費性向	農業家 計充足 度 %	農家所 得構成	農業従事 者一人当 農業所得	一人当 家計費	農 業 扶養力	農業従事 者一人当 耕地面積	ha当 投下物 財 費	ha当 投下 労 賃	土 地 生産性	商 品 化 率 %	農 業 所得率 %	家族農業従 事者一人当 資本 装 備	家族農業従 事者一人当 農機具装 備	ha当 農 業 資本額	資 本 生産性	食 物 自給率 %	飼 料 自給率 %
1	30	40	25	1.74	-	-	-	1,000	-	0.17	111,012	3,600	112062	100	-	14,993	1,717	89,955	1.3	-	-
2	27	48	43	0.25	390	9.6	7,197	768	9.38	1.10	27,219	625	35063	100	19	23,100	5,033	21,657	1.6	16	-
3	35	50	32	1.71	61	1	384	803	0.48	0.60	8,433	500	10040	99	6	7,877	2,004	15,129	0.8	-	3
4	47	56	26	0.24	419	1	3,267	881	3.71	0.75	16,295	-	20900	100	21	9,147	1,880	12,195	1.7	17	-
5	69	68	11	0.90	113	1	1,049	708	1.48	0.83	2,400	600	4600	100	27	11,751	2,840	14,101	0.3	-	-
6	56	63	8	0.26	914	2.45	8,443	957	8.83	0.83	10,733	1,200	22436	100	45	10,891	3,007	13,069	1.7	-	-
7	67	61	11	0.15	644	9.4	3,281	483	6.79	0.10	152	-	193200	99	18	4,541	204	54,496	3.4	19	-
8	58	52	19	0.31	302	9.2	1,885	447	4.22	0.27	22,448	288	30108	100	23	5,776	813	21,659	1.4	16	-
9	53	48	25	0.83	123	1	547	591	0.93	0.64	1,035	33	2187	98	39	6,056	1,717	9,420	0.2	-	-
10	67	56	11	0.73	140	1	536	486	1.10	0.4	9,210	25	1118	98	12	7,008	1,404	17,251	0.6	2	4
11	39	39	10	-	-	-	-	903	-	0	0	0	0	95	-	12,259	0	0	0.3	18	-
12	54	51	20	0.65	155	1	857	712	1.20	0.6	3,704	50	5600	100	26	6,429	1,904	10,714	0.5	40	6
13	59	37	12	-	-	-	-	376	-	0.8	2,543	225	2096	100	-	6,621	1,784	11,035	0.3	-	-
14	39	54	35	1.39	73	1	983	924	1.10	0.17	43,356	600	50700	95	12	10,460	1,407	62,760	0.8	-	-
15	55	50	12	-	-	-	-	753	-	0.6	15,326	-	15833	71	-	8,598	1,007	49,197	1.1	17	5
16	50	50	15	-	-	1	139	282	0.49	1.65	1,430	556	2121	99	4	13,654	5,010	8,275	0.3	-	-
17	52	35	13	0.86	119	1	303	371	0.82	0.26	3,350	-	5056	97	23	4,157	1,360	16,167	0.3	9	-
18	51	50	20	-	-	-	-	396	-	0.4	16,731	-	14906	97	-	12,675	2,760	31,688	0.5	18	2
19	68	51	7	0.63	161	1	744	452	1.64	0.75	2,691	-	3883	99	26	6,235	1,505	8,313	0.5	6	-
20	54	45	13	1.18	86	-	-	592	-	0.42	2,172	-	3400	100	-	6,560	1,253	1,574	0.2	-	-
21	70	58	4	-	-	-	-	487	-	0.97	875	-	493	100	-	5,478	2,717	57,865	0.9	-	-
22	51	51	10	-	-	-	-	572	-	0.43	4,618	412	2806	98	-	8,526	2,755	20,062	0.1	7	-
23	51	30	8	-	-	-	-	370	-	0.2	5,300	400	4,645	100	-	6,733	1,704	33,666	0.1	-	-
24	45	46	16	-	-	-	-	639	-	1.1	11,244	74	11,174	100	-	8,351	2,505	7,769	1.4	2	-
25	75	59	9	13.81	10	1	-	316	-	0.9	871	182	1,091	100	-	4,641	1,753	5,062	0.2	-	-
26	71	60	6	-	-	-	-	425	-	0.7	2,713	400	2,668	100	-	6,426	1,807	9,640	0.3	-	-
27	64	63	9	-	-	-	-	550	-	1.3	680	120	528	100	-	7,919	760	6,335	0.1	-	-
平均	51	75	19	0.86	125	1.1	509	579	0.9	0.6	9,570	269	11,486	99	8	7,996	1,803	14,002	0.8	7	1

オ ウ リ ー ニ ヨ ス 移 住 地



1. 家族人数・土地面積

単位 ha

総合 評点	農家 番号	入植 年月	家族 人数	農業 従事者数	換算 労働人数	耕 地 面 積					耕 地 外 面 積				開拓地 計	未開拓地 (含利用 不能地)	計	
						田	畑	樹園地	採牧草地	計	宅地	放牧地	植林地	廃耕地				計
	1	1961.7	11人	9人	7.4人	0	22.6	5.8	0	28.4	0.6	0	0	0	0.6	29.0	0.75	29.75
	2	1961.11	7	5	4.2	0	10.7	8.0	0	18.7	0.2	0	0	0	0.2	18.9	0	18.9
	3	1962.1	6	6	5.4	0	4.4	4.9	0	9.3	0.3	0	0	0	0.3	9.6	0	9.6
	4	1962.1	5	3	2.2	0	0.3	8.9	0	9.2	0.4	0	0	0	0.4	9.6	0	9.6
	5	1963.8	3	2	1.6	0	6.5	2.8	0	9.3	0.38	0	0	0	0.38	9.68	0	9.68
	6	1962.1	6	4	3.4	0	1.75	5.16	0	6.91	0.7	0	0	0	0.7	7.61	0	7.61
	7	1962.1	7	2	1.8	0	5.3	4.12	0	9.42	0.26	0	0	0	0.26	9.68	0	9.68
	8	1961.11	5	4	3.6	0	9.0	0	0	9.0	0.4	0	0	0	0.4	9.4	0.2	9.6
	9	1961.11	8	7	5.7	0	11.7	6.4	0	18.1	0.4	0	0	0	0.4	18.5	0.8	19.3
	10	1962.3	2	2	1.8	0	5.02	4.08	0	9.1	0.5	0	0	0	0.5	9.6	0	9.6
	11	1962.1	7	3	2.1	0	4.7	4.1	0	8.8	0.3	0	0	0	0.3	9.1	0.5	9.6
	12	1961.1	2	2	1.8	0	4.1	5.7	0	9.8	0.5	0	0	0	0.5	10.3	0	10.3
	13	1962.1	5	4	2.9	0	4.05	5.05	0	9.1	0.58	0	0	0	0.58	9.68	0	9.68
	14	1961.7	4	3	2.1	0	5.12	5.08	0	10.2	0.7	0	0	0	0.7	10.9	0	10.9
	15	1962.1	5	5	4.2	0	3.6	4.8	0.8	9.2	0.4	0	0	0	0.4	9.6	0	9.6
	16	1962.3	6	2	1.8	0	4.8	4.5	0	9.3	0.38	0	0	0	0.38	9.68	0	9.68
		平均	5.6	3.9	3.3	0	6.5	5.0	0	11.5	0.4	0	0	0	0.4	11.9	0.1	12.0

2. 資 産 ・ 負 債

単位 N O R = 1 1 2.1 5 円

番 号	資 産						負 債												
	固 定 資 産						流 動 資 産		そ の 他 の 資 産				借 入 金			土 地 代 残 高		未 払 経 費 期 未 残 額 (買 掛 金)	負 債 計
	土 地	建 物	農 機 具	動 物	植 物	計	肥 料 農 薬 等	未 処 分 農 産 物	売 掛 金 等	現 金 預 貯 金	計	資 産 計	長 期	短 期	計	残 高			
1	23,000	8,200	7,300	3,400	9,100	51,000	1,200	0	0	500	500	52,700	0	18,000	18,000	0	0	18,000	
2	19,000	3,350	3,650	1,200	12,800	40,000	200	0	0	50	50	40,250	1,500	10,000	11,500	0	0	11,500	
3	9,600	4,100	1,970	350	12,500	28,520	100	2,800	0	500	3,300	31,920	0	8,000	8,000	0	0	8,000	
4	10,000	8,300	2,190	3,150	7,050	30,690	100	0	0	300	300	31,090	0	19,000	19,000	0	0	19,000	
5	12,000	5,050	3,620	590	4,870	26,130	350	300	0	150	450	26,930	0	1,400	1,400	0	0	1,400	
6	7,000	9,200	150	3,550	5,700	25,600	200	0	0	100	100	25,900	0	8,000	8,000	0	0	8,000	
7	10,000	4,600	2,100	2,050	5,700	24,450	0	700	350	200	1,250	25,700	0	4,500	4,500	0	0	4,500	
8	10,000	4,000	2,410	150	7,300	23,860	60	225	0	200	425	24,345	0	8,000	8,000	0	0	8,000	
9	18,000	12,000	5,300	5,860	8,500	49,660	600	0	0	2,800	2,800	53,060	0	21,000	21,000	0	0	21,000	
10	10,000	11,000	350	4,300	4,800	30,450	420	0	0	100	100	30,970	0	22,000	22,000	0	0	22,000	
11	10,000	5,800	1,530	3,200	5,380	25,910	50	30	0	30	60	26,020	0	10,000	10,000	0	0	10,000	
12	10,000	4,800	2,950	500	6,500	24,750	0	375	0	50	425	25,175	0	4,000	4,000	0	0	4,000	
13	10,000	4,000	2,250	1,550	4,800	22,600	1,000	0	0	100	100	23,700	0	10,000	10,000	0	0	10,000	
14	10,000	4,800	450	300	5,300	20,850	0	0	0	500	500	21,350	0	2,000	2,000	0	0	2,000	
15	8,000	3,200	2,250	200	5,000	18,650	30	0	0	40	40	18,720	0	15,000	15,000	0	0	15,000	
16	8,000	2,800	260	530	5,500	17,090	0	0	0	130	130	17,220	0	6,700	6,700	0	0	6,700	
平均	11,538	5,950	2,420	1,930	6,925	28,763	269	277	22	359	658	29,690	94	10,475	10,569	0	0	10,569	

3. 建物・農機具・動物・植物

農家番号	建 物 施 設 ()内は加						大 農 機 具	動 物	植 物 (成)=成木 (未)=未成木
	住 宅	畜 舎	鶏 舎	収 納 倉	そ の 他	計			
1	1 (5,000)	2 (500)	1 (1,200)	1 (1,500)		(8,200)	トラクター2, ポンプ2, 動噴2, トラック1 (2,800) (1,600) (100) (2,500)	馬(成)2, 豚(成)4, 鶏(成)1,000 (300) (600) (2,500)	コーヒー(成)2,500, ポンカン(成)480, ブドウ(成)100 (8,000) (1,000) (100)
2	1 (1,300)	1 (50)		2 (2,000)		(3,350)	馬耕具1, 噴霧機1, トラクター1 (50) (100) (3,500)	馬(成)1, 豚(成)9成1, 鶏30 (150) (1,000) (50)	コーヒー(成)2,400, ポンカン(成)1,300, 梨(成)220, ナン(成)200, カンツキ(成)100 (8,000) (3,000) (500) (1,000) (300)
3	1 (2,500)	1 (600)		2 (1,800)		(4,900)	ポンプ1, 馬車1, 撒粉機3, 発動機1 (1,000) (200) (200) (520)	馬(成), 鶏(成)100 (200) (150)	コーヒー(成)2,500, ブドウ(成)4,000, 梨(成)75, ナン(成)500 (8,000) (3,000) (1,200) (300)
4	1 (1,800)		5 (5,000)	2 (1,500)		(8,300)	トラクター1, 噴霧機1, 馬耕具1, 撒粉機1 (2,000) (30) (100) (10)	馬(成)1, 鶏(成)1,400 (200) (3,000)	コーヒー(成)1,250, カンツキ(成)1,000, 梨(成)180, ナン(成)300, アスカテリモン(成)70, コヤベ(成)50 (4,000) (1,500) (800) (500) (150) (100)
5	1 (3,500)		1 (400)	1 (1,000)	労働者住宅 (150)	(5,050)	トラクター1, カロツサ1 (2,500) (720)	馬(成)1, 鶏(成)50 (450) (140)	コーヒー(成)1,500, ポンカン(成)200, ナン(成)360, ブドウ(成)550 (4,000) (140) (160) (550)
6	1 (2,500)		4 (5,000)	1 (1,500)	畜スウ室1 (200)	(9,200)	馬耕具1, 台秤1 (100) (50)	馬(成)1, 鶏(成)950 (150) (3,400)	コーヒー(成)1,250, カンツキ(成)550, ナン(成)50 (4,000) (1,500) (200)
7	1 (1,800)	2 (800)		2 (1,500)	車庫 (500)	(4,600)	トラクター1, 馬耕具1 (2,000) (100)	馬(成)1, 豚(成)19 (150) (1,900)	コーヒー(成)1,250, ポンカン(成)480, カンツキ(成)50, 梨(成)400 (4,000) (1,000) (300) (400)
8	1 (2,000)	1 (500)		1 (1,500)		(4,000)	動噴1, 噴霧器3, 撒粉機1, 馬車1 (1,500) (200) (50) (160)	馬(成)1 (150)	コーヒー(成)1,250, ポンカン(成)700, ナン(成)1,000, リモン(成)650 (4,000) (1,000) (1,500) (800)
9	1 (4,000)		4 (6,000)	3 (2,000)		(12,000)	トラクター1, エンジン1, 動力ポンプ1, 噴霧器, 撒粉機2 (3,500) (1,000) (200) (600)	馬(成)2, 豚(成)2成2, 鶏(成)2,400 (300) (560) (5,000)	コーヒー(成)2,500, ポンカン(成)200 (8,000) (500)
10	1 (5,000)		5 (4,500)	2 (1,500)		(11,000)	馬耕具1, カロツサ1 (150) (150)	馬(成)2, 豚(成)1,500成1,200 (300) (4,000)	コーヒー(成)1,250, ポンカン(成)300, リモン(成)100, ナン(成)150 (4,000) (500) (100) (200)
11	1 (1,500)	1 (1,000)	1 (1,300)	2 (2,000)		(5,800)	エンジン1, 動噴1, 撒粉機1, 播種機1 (1,000) (300) (100) (80)	馬(成)1, 豚(成)2成30, 鶏(成)450, 山羊(成)1 (150) (2,200) (800) (50)	コーヒー(成)1,200, ポンカン(成)600, ナン(成)100, ブドウ(成)300 (4,000) (1,200) (150) (300)
12	1 (3,000)			2 (1,500)	車庫 (300)	(4,800)	トラクター1, 馬車1 (2,500) (150)	馬(成)2, 豚(成)1, 鶏(成)20 (300) (150) (50)	コーヒー(成)1,250, ポンカン(成)500, 梨(成)150 (4,000) (1,000) (1,500)
13	1 (2,500)		4 (1,000)	1 (500)		(4,000)	トラクター1, ポンプ1, 馬耕具1, 馬車1 (2,000) (100) (150)	馬(成)1, 鶏(成)700 (150) (1,400)	コーヒー(成)1,250, ブドウ(成)800, ポンカン(成)ゴヤベ (4,000) (800)
14	1 (1,500)		4 (2,500)	1 (800)		(4,800)	馬耕具1, 馬車1, 撒粉機1 (100) (150) (150)	馬(成)2 (300)	コーヒー(成)1,250, ポンカン(成)550 (4,000) (1,300)
15	1 (2,500)			1 (700)		(3,200)	ポンプ1, 耕耘機1, プラード1 (1,000) (1,000) (50)	馬(成)2 (200)	コーヒー(成)1,250, ポンカン(成)200, リモン(成)230, アスカテリモン(成)50, ブドウ(成)1,100, ゴヤベ(成)260 (4,000) (500) (500) (50) (500)
16	1 (1,800)			1 (1,000)		(2,800)	播種機1, 撒粉機2, 噴霧機 (60) (50) (50)	馬(成)2, 豚(成)2, 鶏(成)20 (300) (200) (50)	コーヒー(成)1,250, ポンカン(成)500, アスカテリモン(成)40 (4,000) (1,300) (200)
16	8	29	25	4					

4. 現金収支

単位NCR=112,15円

農家番号	収入部門 (現金)				現金支出部門 (現金)								成果部門 (現金)				
	農業租収入	農外収入	借入金等	計	農業経営費	農外支出	家計費	諸負担金	借入金等 借入金等	固定財 購入費	その他	計	農業所得	農外所得	農家所得	農家 経済余剰	農家 純余剰
1	15,947	150	8,000	24,097	11,610	0	4,730	150	3,600	2,300	0	22,390	4,337	150	4,487	△ 393	1,707
2	10,870	0	4,000	14,870	3,025	0	4,250	180	3,000	0	0	10,455	7,845	0	7,845	3,415	4,415
3	7,250	0	6,720	13,970	6,330	0	2,765	70	2,400	520	0	12,085	920	0	920	△ 1,915	1,885
4	13,800	0	10,000	23,800	15,510	0	3,210	150	700	0	0	19,570	△ 1,710	0	△ 1,710	△ 5,070	4,230
5	2,900	1,800	520	5,220	1,807	0	1,220	25	750	430	0	4,232	1,093	1,800	2,893	1,648	988
6	12,969	0	8,000	20,969	11,340	0	2,980	180	540	1,550	0	16,590	1,629	0	1,629	△ 1,531	4,379
7	5,890	300	1,500	7,690	6,030	0	2,150	150	3,900	1,300	0	13,530	△ 140	300	160	△ 2,140	△ 5,840
8	4,825	0	8,000	12,825	5,803	0	2,870	250	0	3,050	0	11,973	△ 978	0	△ 978	△ 4,098	852
9	64,980	0	0	64,980	64,770	0	3,310	200	4,300	10,000	0	82,580	210	0	210	△ 3,300	△ 17,600
10	19,003	250	8,000	27,253	23,440	0	1,820	12	20,100	0	0	45,372	△ 4,437	250	△ 4,187	△ 6,019	△ 18,119
11	2,150	300	7,000	9,450	3,610	0	1,890	40	1,500	1,600	0	8,640	△ 1,460	300	△ 1,160	△ 3,090	810
12	3,410	0	1,000	4,410	2,560	0	5,910	260	850	170	0	9,750	850	0	850	△ 5,320	△ 5,340
13	2,798	100	3,500	6,398	15,465	0	2,298	30	2,500	0	0	20,293	△ 12,667	100	△ 12,567	△ 14,895	△ 13,895
14	3,950	0	3,800	7,750	12,790	0	3,390	150	2,150	0	0	18,480	△ 8,840	0	△ 8,840	△ 12,580	△ 10,730
15	4,731	0	5,000	9,731	2,040	0	1,755	150	4,000	160	0	8,105	2,691	0	2,691	786	1,626
16	2,705	0	3,500	6,205	1,240	0	1,780	20	1,700	0	0	4,740	1,465	0	1,465	△ 335	1,465
平均	11,136	181	4,909	16,226	11,710	0	2,895	126	3,249	1,318	0	19,298	△ 574	181	△ 393	△ 3,414	△ 3,072

5. 収 支

単位NCR=112,15円

農 家 番 号	収 支																
	収 入 部 門				支 出 部 門								成 果 部 門				
	農業租収入	農外収入	借入金等	計	農業経営費	農外支出	家計費	諸負担金	借入金等 返済	固定財 購入	その他	計	農業所得	農外所得	農家所得	農家 経済余剰	農家 純余剰
1	16,517	150	8,000	24,667	13,010	0	5,180	150	3,600	2,300	0	24,240	3,507	150	3,657	△ 1,673	427
2	11,770	0	4,000	15,770	3,575	0	4,850	180	3,000	0	0	11,605	8,195	0	8,195	3,105	4,165
3	7,650	0	6,720	14,370	6,830	0	3,065	70	2,400	520	0	12,885	820	0	820	△ 2,315	1,485
4	14,300	0	10,000	24,300	16,010	0	3,710	150	700	0	0	20,570	△ 1,710	0	△ 1,710	△ 5,570	3,730
5	3,200	1,800	520	5,520	2,107	0	1,520	25	750	430	0	4,832	1,093	1,800	2,893	1,348	688
6	14,729	0	8,000	22,729	13,090	0	3,340	180	540	1,550	0	18,700	1,639	0	1,639	△ 1,881	4,029
7	6,820	300	1,500	8,620	7,110	0	2,300	150	3,900	1,300	0	14,760	△ 290	300	10	△ 2,440	△ 6,140
8	4,825	0	8,000	12,825	6,153	0	2,870	250	0	3,050	0	12,323	△ 1,328	0	△ 1,328	△ 4,448	502
9	69,560	0	0	69,560	70,050	0	3,810	200	4,300	10,000	0	88,360	△ 490	0	△ 490	△ 4,500	△ 18,800
10	21,253	250	8,000	29,503	25,690	0	2,570	12	20,100	0	0	48,372	△ 4,437	250	△ 4,187	△ 6,769	△ 18,869
11	3,300	300	7,000	10,600	4,860	0	2,140	40	1,500	1,600	0	10,140	△ 1,560	300	△ 1,260	△ 3,440	460
12	4,330	0	1,000	5,330	3,280	0	6,510	260	850	170	0	11,070	1,050	0	1,050	△ 5,720	△ 5,740
13	3,898	100	3,500	7,498	16,415	0	2,898	30	2,500	0	0	21,843	△ 12,517	100	△ 12,417	△ 15,345	△ 14,345
14	4,900	0	3,800	8,700	13,840	0	3,740	150	2,150	0	0	19,880	△ 8,940	0	△ 8,940	△ 12,830	1,180
15	4,731	0	5,000	9,731	2,290	0	1,755	150	4,000	160	0	8,375	2,441	0	2,441	536	1,356
16	3,510	0	3,500	7,010	2,350	0	1,795	20	1,700	0	0	5,865	1,160	0	1,160	△ 655	1,145
平均	12,206	181	4,908	17,295	12,916	0	3,253	126	3,249	1,317	0	20,861	△ 710	181	△ 529	△ 3,908	△ 3,566

6. 農業經營費

単位HCR=112.15円

農家番号	現金農業經營費															期末 未払 經營費	減 価 償 却 費	自 給 評 価 額	計
	生産費											販売費							
	雇用労賃	肥料代	農薬代	種 苗 代	飼料代	補 助 材 料 代	農用建物 農具維持 修繕代	借地料	機 器 借	機 具 料	動 力 燃 料 費	計	荷 造 運 賃	販 売 手 数 料	計				
1	500	2,000	400	460	4,500	450	300	0	0	2,200	10,810	650	150	800	11,610	0	200	1,200	13,010
2	125	400	180	270	450	350	300	0	0	350	2,425	500	100	600	3,025	0	250	300	3,575
3	500	700	800	1,000	0	600	0	200	500	30	4,330	400	1,600	2,000	6,330	0	400	100	6,830
4	120	1,200	700	1,500	10,000	1,200	0	0	0	440	15,160	270	80	350	15,510	0	500	0	16,010
5	160	40	52	750	200	320	80	0	0	160	1,762	35	10	45	1,807	0	300	0	2,107
6	150	0	300	1,500	8,000	0	20	0	400	0	10,370	450	520	970	11,340	0	350	1,400	13,090
7	700	600	1,000	450	1,980	0	200	0	0	300	5,230	600	200	800	6,030	0	300	780	7,110
8	1,500	1,000	500	533	0	1,600	150	0	120	0	5,403	300	100	400	5,803	0	350	0	6,153
9	2,000	0	0	3,000	3,000	150	400	0	0	520	45,070	2,200	17,500	19,700	64,770	0	1,200	4,080	70,050
10	400	0	100	1,100	21,000	0	0	0	300	0	22,900	400	140	540	23,440	0	750	1,500	25,690
11	200	200	60	650	1,500	0	100	0	300	200	3,210	300	100	400	3,610	0	350	900	4,860
12	800	350	100	330	350	0	30	0	0	300	2,260	200	100	300	2,560	0	400	320	3,280
13	150	400	30	285	13,000	1,000	100	0	0	200	15,165	200	100	300	15,465	0	450	500	16,415
14	350	500	350	150	10,000	150	50	0	350	240	12,140	450	200	650	12,790	0	450	600	13,840
15	300	450	130	500	0	0	100	0	200	150	1,830	160	50	210	2,040	0	250	0	2,290
16	180	270	230	30	0	0	0	0	130	0	840	300	100	400	1,240	0	560	550	2,350
平均	508	507	308	782	6,874	364	114	12	144	318	9,931	372	1,407	1,779	11,710	0	441	765	12,916
割合	3.9	3.9	3.0	6.0	52.9	2.8	0.9	0.1	1.1	2.4	77.0	2.9	10.8	13.7	90.7	0	3.4	5.9	100.0

7. 家 計 費

単位 NCR = 112.15円

農家番号	現 金 家 計 費												臨時家計費	計	自給評価額	計
	経 常 家 計 費															
	主食費	副食調味料費	嗜好品費	被服費	教育費	医療費	交通通信費	住居費	交際娯楽費	その他	計					
1	1,200	500	400	800	30	1,000	0	400	100	300	4,730	0	4,730	450	5,180	
2	800	500	60	240	2,000	250	10	170	50	100	4,200	50	4,250	600	4,850	
3	800	800	300	175	50	100	80	140	80	240	2,765	0	2,765	300	3,065	
4	600	1,200	300	50	130	50	30	400	50	100	2,910	300	3,210	500	3,710	
5	370	470	40	20	80	20	50	150	20	0	1,220	0	1,220	300	1,520	
6	720	1,000	240	100	100	50	40	500	80	150	2,980	0	2,980	360	3,340	
7	350	600	120	200	200	150	30	200	50	100	2,000	150	2,150	150	2,300	
8	500	1,900	50	30	60	50	10	150	120	0	2,870	0	2,870	0	2,870	
9	600	800	250	260	300	100	50	500	150	300	3,310	0	3,310	500	3,810	
10	350	450	80	100	200	0	60	410	70	100	1,820	0	1,820	750	2,570	
11	500	500	300	150	100	0	30	170	40	100	1,890	0	1,890	250	2,140	
12	500	1,000	300	300	80	500	400	300	30	0	3,410	2,500	5,910	600	6,510	
13	800	720	180	150	50	23	50	300	25	0	2,298	0	2,298	600	2,898	
14	550	1,200	200	70	100	1,000	50	70	50	100	3,390	0	3,390	350	3,740	
15	400	800	100	30	50	30	20	200	25	100	1,755	0	1,755	0	1,755	
16	510	270	50	150	150	100	50	300	100	100	1,780	0	1,780	15	1,795	
平均	597	794	186	177	230	214	60	273	65	112	2,708	187	2,895	358	3,253	
割合	20.7	26.7	6.9	6.1	7.9	7.3	2.0	9.4	2.2	3.8	93.5	6.4	100			
													88.9	11.0	100	

8. 農産物売上順位・作況

農家別一覧表 - V

単位NCR=112.15円

農家番号	農産物売上順位												農産物作況															目標 経営 型態											
	1位			2位			3位			4位			区分	作況					販売量					価格															
	産物名	年間 販売量	年間 売上高	%	産物名	年間 販売量	年間 売上高	%	産物名	年間 販売量	年間 売上高	%		産物名	年間 販売量	年間 売上高	%	A	B	C	D	E	A	B	C	D	E		A	B	C	D	E						
1	落花生	750俵	4,437	28	マンジョカ	—	3,500	22	トマト	—	2,400	15	コーヒー	—	1,500	10	全般 主産物																						
2	ボンカン	—	3,000	28	落花生	400俵	2,400	22	コーヒー	—	1,500	14	ブドウ	—	1,000	10	全般 主産物			○					○														
3	ナシ	—	1,800	25	ブドウ	—	1,600	22	コーヒー	—	1,500	21	落花生	6,900kg	1,450	20	全般 主産物																						
4	卵	600箱	9,600	70	カンキツ	—	1,500	11	落花生	—	1,200	9	コーヒー	—	750	5	全般 主産物			○				○															
5	コーヒー	—	1,000	34	落花生	—	1,000	34	トウモロシ	—	700	24	バナナ	—	200	7	全般 主産物			○				○															
6	卵	—	10,800	85	落花生	—	1,319	10	コーヒー	—	750	6	カンキツ	—	100	1	全般 主産物																						
7	豚	30頭	3,000	51	フエジョン	20俵	840	14	コーヒー	—	750	13	落花生	130俵	650	11	全般 主産物																						
8	モモ	—	2,000	41	ブドウ	—	1,760	36	コーヒー	—	750	16	フエジョン	10俵	180	4	全般 主産物			○					○														
9	卵	—	60,480	93	落花生	300俵	1,800	3	コーヒー	—	1,500	2	豚	3頭	600	1	全般 主産物																						
10	卵	—	17,000	89	コーヒー	—	750	4	落花生	110俵	660	5	鶏糞	—	265	1	全般 主産物			○				○															
11	落花生	170俵	800	37	コーヒー	—	750	35	フエジョン	—	600	28	—	—	—	—	全般 主産物																						
12	落花生	280俵	1,500	44	フエジョン	40俵	960	28	コーヒー	—	750	22	ボンカン	200箱	200	6	全般 主産物																						
13	落花生	280俵	1,680	60	コーヒー	—	750	27	ゴヤバ	—	150	5	ボンカン	—	100	4	全般 主産物																						
14	落花生	190俵	1,000	25	フエジョン	50俵	1,000	25	コーヒー	—	750	19	ボンカン	—	600	15	全般 主産物			○					○														
15	落花生	300俵	1,761	37	アバカン	—	1,200	25	コーヒー	—	750	16	ゴヤバ	—	540	11	全般 主産物																						
16	落花生	180俵	1,080	40	ボンカン	—	800	29	コーヒー	—	750	28	フエジョン	—	75	3	全般 主産物			○				○															
	平均		7,559	68	—	—	1,371	12	—	—	966	9	—	—	513	5	全般 主産物																						

9 部門別現金収入

作物名	生産戸数	作付本数(本)				作付面積(ha)				年間収量				年間販売量				年間売上高					
		生産戸数当平均	最高	最低	平均	生産戸数当平均	最高	最低	平均	生産戸数当平均	最高	最低	平均	生産戸数当平均	最高	最低	平均	生産戸数当平均	最高	最低	平均	割合	
		単位NCR=112,15円																					
永年作物																							
コーヒー	16	1,572	2,500	1,250	1,572	-	-	-	-	-	-	-	-	-	-	-	-	953	1,500	750	953	9	
ボンカン	6	542	1,300	200	203	-	-	-	-	-	-	-	-	-	-	-	-	883	3,000	100	331	3	
ブドウ	4	489	1,000	150	122	-	-	-	-	-	-	-	-	-	-	-	-	1,160	1,760	280	290	3	
カンキン	2	850	1,000	700	106	-	-	-	-	-	-	-	-	-	-	-	-	800	1,500	100	100	1	
アバカン	2	350	500	20	44	-	-	-	-	400箱	500箱	300箱	50箱	-	-	-	-	630	1,200	60	79	1	
糖	1	150	150	150	9	-	-	-	-	-	-	-	-	-	-	-	-	500	500	500	31	0	
ナシ	1	625	625	625	39	-	-	-	-	-	-	-	-	-	-	-	-	1,800	1,800	1,800	112	1	
バナナ	1	100	100	100	6	-	-	-	-	-	-	-	-	-	-	-	-	200	200	200	12	0	
モモ	1	-	-	-	-	-	-	-	-	400箱	400箱	400箱	25箱	-	-	-	-	2,000	2,000	2,000	125	1	
ゴヤバ	1	500	500	500	31	-	-	-	-	140箱	140箱	140箱	9箱	-	-	-	-	540	540	540	34	0	
短期作物																							
落花生	15				/	2.0	3.6	0.2	1.8	270俵	750俵	110俵	253俵	263俵	750俵	110俵	247俵	1,516	4,437	650	1,421	13	
フェジヨン	14					2.0	6.0	0.3	1.8	38俵	100俵	6俵	33俵	36俵	100俵	6俵	31俵	573	1,360	75	501	4	
トウモロコシ	5					1.2	2.5	0.2	0.4	144俵	250俵	35俵	45俵	115俵	250俵	35俵	36俵	609	1,000	75	190	2	
陸稲	2					0.35	0.5	0.2	0.04	32俵	45俵	20俵	4俵	7俵	10俵	5俵	1俵	34	50	18	4	0	
トマト	1					1.0	1.0	1.0	0.1	100箱	100箱	100箱	6箱	-	-	-	-	2,400	2,400	2,400	150	1	
マンショカ	1					1.5	1.5	1.5	0.1	1,200kg	1,200kg	1,200kg	75kg	-	-	-	-	3,500	3,500	3,500	219	2	
西瓜	1					0.5	0.5	0.5	0.0	-	-	-	-	-	-	-	-	500	500	500	31	0	
七菜	1																	300	300	300	19	0	

10. 農家経済分析指数

単位NCR=112.15円

農家番号	エンゲル係数 %	副食費の割合 %	文化費の割合 %	平均消費性向	農業家計充足度 %	農家所得構成	農業従事者一人当り所得	一人当り家計費	農業扶養力	農業従事者一人当り耕地面積	ha当り投下物財費	ha当り投下労賃	土地生産性	商品化率 %	農業所得率 %	家族農業従事者一人当り資本装備	家族農業従事者一人当り農機具装備	ha当り農業資本額	資本生産性	食物自給率 %	飼料自給率 %
1	36	24	24	1.14	87	0.96	367	471	0.8	3.2	398	18	582	95	20	5,800	811	1,838	0.3	21	21
2	38	38	54	0.55	185	1	1,639	693	2.4	3.7	155	7	629	92	70	8,040	730	2,150	0.3	32	40
3	47	42	34	3.25	33	1	137	511	0.27	1.6	627	54	823	95	11	4,770	328	3,077	0.3	16	100
4	56	57	7	-	-	-	-	742	-	3.1	1,673	13	1,554	97	-	10,263	730	3,347	0.5	22	-
5	-	-	10	0.43	90	0.38	364	507	0.7	3.1	177	17	344	91	34	8,827	1,207	2,847	0.1	100	-
6	58	51	8	2.06	55	1	410	557	0.7	1.7	1,619	22	2,132	88	11	6,450	38	3,734	0.6	68	15
7	44	56	19	2.87	-	-	-	329	-	4.7	566	74	724	86	-	12,225	1,050	2,596	0.3	14	28
8	84	78	8	-	-	-	-	574	-	2.3	478	167	536	100	-	5,980	603	2,658	0.1	-	-
9	42	48	17	-	-	-	-	476	-	2.6	4,020	110	3,843	93	-	7,180	757	2,777	1.4	26	9
10	44	51	15	-	-	-	-	1,035	-	4.6	2,532	44	2,335	89	-	15,435	175	3,392	0.7	48	7
11	53	38	7	-	-	-	-	306	-	2.9	366	23	375	93	-	12,980	510	2,950	0.1	20	38
12	25	56	10	10.02	14	1	525	2,805	0.2	4.9	180	82	442	79	24	12,375	1,475	2,526	0.2	29	48
13	-	-	4	-	-	-	-	621	-	2.3	1,683	16	428	72	-	5,900	563	2,593	0.2	100	4
14	52	62	34	-	-	-	-	935	-	3.4	1,220	34	480	81	-	6,950	150	2,044	0.2	17	6
15	68	62	6	2.47	49	1	122	351	0.3	1.8	388	33	514	100	13	3,736	450	2,034	0.3	-	-
16	44	33	20	1.23	82	1	580	299	1.9	4.65	114	19	377	77	33	8,545	130	1,838	0.2	2	100
平均	43	51	25	-	-	-	-	761	-	2.9	1,040	44	1,062	91	-	7,258	605	2,527	0.4	20	10

日 光 移 住 地



1. 家族人数・土地面積

単位：ha

総合 評点	農家 番号	入植年月	家族人数	農 業 換 算		耕 地 面 積					耕 地 外 面 積					開 拓 地 計	未 開 拓 地 (含利用不能地)	計
				従事者数	労働人数	田	畑	樹園地	採牧草地	計	宅 地	放牧地	植林地	廃耕地	計			
	1	1962-9	12	6	5.5	0	1.2	21.6	0	22.8	0.6	0.6	0	0	1.2	24.0	0	24.0
	2	1961-9	8	5	5.3	0	3.12	72.0	0	103.2	2.4	0	0	0	2.4	105.6	96.0	201.6
	3	1962-9	5	5	3.7	0	0.2	11.8	0	12.06	0.04	0	0	0	0.04	12.1	0	12.1
	4	1961-9	9	8	5.8	0	0	12.1	0	12.1	0.3	0	0	0	0.3	12.4	0	12.4
	5	1962-11	6	2.6	2.7	0	0	9.6	0	9.6	0.6	1.8	0	0	2.4	12.0	0	12.0
	6	1961-9	11	10	6.9	0	7.2	28.8	0	36.0	1.2	0	0	0	1.2	37.2	82.8	120.0
	7	1963-7	5	2	1.8	0	4.8	4.5	0	9.3	0.3	0	0	0	0.3	9.6	2.4	12.0
	8	1962-10	5	5	4.2	0	10.5	0	0	10.5	0.3	1.2	0	1.5	3.0	13.5	0	13.5
	9	1962-1	5	5	4.4	0	7.4	43.2	0	50.6	2.4	7.0	0	0	9.4	60.0	0	60.0
	10	1958-1	10	6	5.7	0	14.4	21.6	0	36.0	4.8	10.9	0	0	15.7	51.7	8.3	60.0
	11	1967-10	9	8	5.5	0	4.8	19.2	0	24.0	1.2	10.8	0	0	12.0	36.0	0	36.0
	12	1962-10	4	4	3.8	0	12.0	26.4	0	38.4	1.2	1.2	0	0	2.4	40.8	7.2	48.0
	13	1963-9	9	5	5.0	0	1.5	16.8	0	18.3	0.5	1.6	0	0	2.1	20.4	0	20.4
	14	1963-3	5	5	4.0	0	0	14.4	0.5	14.9	0.5	2.4	0.2	0	3.1	18.0	0	18.0
	15	1958-8	9	9	6.6	0	8.4	9.6	0	18.0	1.2	4.8	0	0	6.0	24.0	0	24.0
	16	1962-9	8	5	2.7	0	0	11.8	0.6	12.4	0.6	0	0	0	0.6	13.0	0	13.0
	17	1966-9	15	9	4.5	0	8.4	14.4	0	22.8	0.6	0.8	0	0	1.4	24.2	0	24.2
	18	1963-6	5	5	3.7	0	0	17.7	0	17.7	0.11	0	0	0	0.11	17.81	0	17.81
	19	1962-7	7	5	3.2	0	2.4	9.4	0	11.8	0.2	0	0	0	0.2	12.0	0	12.0
	20	1963-6	6	6	5.2	0	0	14.4	1.2	15.6	0	0	0	0	0	15.6	0	15.6
	21	1962-9	7	2	2.4	1.2	2.4	7.2	0	10.8	0.4	1.0	0	0	1.2	12.0	0	12.0
	22	1963-11	3	2	1.8	0	1.2	7.2	0	8.4	1.2	0.25	0	0	0.25	8.425	1.2	9.625
	23	1961-10	5	2	1.8	0	7.2	4.8	0	12.0	0.6	0	0	0	0.4	12.4	11.6	24.0
	24	1964-8	3	2	1.8	0	0	10.8	0	10.8	1.2	0	0	0	1.2	12.0	0	12.0
	25	1965-11	12	8	7.8	0	35.4	0	0	35.4	1.2	0	0	0	0.4	36.0	0	36.0
	26	1967-9	6	6	5.4	0	3.6	14.4	0	18.0	0	0	0	0	1.2	19.2	4.8	24.0

総合 評点	農家 番号	入植年月	家族人数	農 業 従事者数	換 算 労働人数											開 拓 地 計	未 開 拓 地 (含利用不能地)	計
						田	畑	樹 園 地	採牧草地	計	宅 地	放 牧 地	植 林 地	厩 耕 地	計			
	26	1967-9	6	6	5.4	0	3.6	14.4	0	18.0	1.2	0	0	0	1.2	19.2	4.8	24.0
	27	1962-10	6	6	2.8	0	3.6	6.0	0	9.6	1.2	1.2	0	0	2.4	12.0	0	12.0
	28	1963-6	5	5	4.6	0	12.0	0	0	12.0	0	12.0	0	0	12.0	24.0	0	24.0
	29	1962-10	7	2.8	3.1	0	0	11.0	0	11.0	0.8	1.0	0	0	1.8	12.8	0	12.8
	30	1966-5	6	4	4.1	0	1.8	7.2	0	9.0	0.3	0.3	0	0	0.6	9.6	2.4	12.0
	31	1962-10	5	5	4.4	0	6.0	6.0	0	12.0	0.5	0	0	0	0.5	12.5	0	12.5
	32	1962-9	3	2	1.8	0	0	9.6	0	9.6	1.2	0	0	0	1.2	10.8	1.2	12.0
	33	1958-11	8	6	4.4	0	2.4	7.2	0	9.6	0.6	1.2	0.6	0	2.4	12.0	0	12.0
	34	1966-4	8	6	3.0	0	1.0	8.4	0	9.4	0.024	0	0	0	0.024	9.424	3.6	13.024
	35	1964-6	4	3.6	3.4	0	6.0	4.8	0	10.8	1.2	0	0	0	1.2	12.0	0	12.0
	36	1963-6	7	5	2.4	0	8.4	2.4	0	10.8	0.4	0.8	0	0	1.2	12.0	0	12.0
	37	1962-10	4	2	1.8	0	0.8	9.6	0	10.4	0	1.6	0	0	1.6	12.0	0	12.0
	38	1966-6	4	2	1.8	0	3.2	0	0	3.2	0.4	0	0	0	0.4	5.6	7.2	10.8
	39	1963-4	4	2	1.8	0	3.5	3.6	0	7.1	0.1	0	0	0	0.1	7.2	4.8	12.0
	40	1962-11	8	7	4.7	0	12.6	42.6	0	55.2	2.4	2.4	0	0	4.8	60.0	0	60.0
	平均		6.7	4.9	3.9	0.0	5.6	13.6	0.1	19.3	0.8	1.60	0.0	0.0	2.4	21.70	5.80	27.60

2. 資産・負債

単位 NOR=112.15円

序号	資 産						負 債					土地代残高	未払経費 未払掛金	負債計				
	固 定 資 産					計	そ の 他 の 資 産				借 入 金							
	土地	建 物	農機具	動 物	植 物		流動資産 肥料等	未処分資産 未処分建物	売掛金等	現金預金	計				資 産 計	長 期	短 期	計
1	9,180	2,500	500	1,040	1,435	2,757	210	1,200	0	1,200	2,400	30,180	0	0	0	0	0	0
2	64,600	26,000	34,050	1,310	45,000	107,960	400	0	0	20,000	20,000	191,360	0	0	0	7,000	0	7,000
3	4,800	3,000	800	950	8,000	17,550	20	0	0	0	0	17,570	0	3,000	3,000	0	0	3,000
4	5,040	2,300	1,500	520	6,000	15,360	0	0	0	0	0	15,360	2,100	0	2,100	0	0	2,100
5	4,490	800	50	1,045	5,500	11,885	405	100	200	400	700	12,990	0	0	0	0	0	0
6	34,320	8,000	6,000	1,530	20,000	69,850	0	0	0	1,000	1,000	70,850	0	0	0	0	0	0
7	3,660	100	20	715	1,500	5,995	300	100	0	500	600	6,895	1,000	0	1,000	0	0	1,000
8	3,000	1,250	700	1,360	0	6,310	0	0	0	200	200	6,510	3,000	0	3,000	0	0	3,000
9	12,148	4,074	6,740	915	16,590	49,799	400	0	0	2,000	2,000	52,199	4,000	5,800	9,800	0	0	9,800
10	23,230	4,900	6,090	1,075	14,000	49,295	60	600	0	0	600	49,955	1,800	2,000	3,800	230	0	4,030
11	29,000	2,600	500	280	12,000	44,380	0	0	2,000	800	2,800	47,180	0	1,700	1,700	0	0	1,700
12	15,780	3,000	1,800	580	16,000	37,160	200	300	0	2,000	2,300	39,660	4,100	3,000	7,100	0	0	7,100
13	7,620	1,410	910	2,960	10,500	23,400	100	220	200	900	1,320	24,820	1,000	0	1,000	0	300	1,300
14	7,170	1,700	400	1,220	11,110	21,600	0	0	0	0	0	21,600	3,700	0	3,700	0	0	3,700
15	7,140	2,430	4,572	1,260	6,050	21,452	74	0	0	0	0	21,526	3,600	0	3,600	0	190	3,790
16	5,020	1,000	1,400	1,010	10,500	18,930	0	0	0	0	0	18,930	0	2,500	2,500	0	0	2,500
17	8,210	2,100	1,000	1,150	5,540	18,000	100	0	0	0	0	18,100	2,000	0	2,000	0	0	2,000
18	7,250	350	1,702	780	7,150	17,232	96	0	0	0	0	17,328	3,800	0	3,800	0	0	3,800
19	5,810	1,600	250	455	7,000	15,115	300	600	0	0	600	16,015	0	0	0	0	0	0
20	6,760	1,430	800	1,175	5,100	15,265	0	0	100	0	100	15,365	0	500	500	0	0	500
21	3,080	1,710	600	1,650	4,600	11,640	235	600	0	807	1,407	13,282	2,500	0	2,500	0	0	2,500
22	6,320	1,200	150	280	5,000	12,950	0	0	0	0	0	12,950	1,500	0	1,500	0	0	1,500
23	6,720	700	20	400	3,000	10,840	50	100	320	0	420	11,310	1,000	1,000	2,000	0	0	2,000
24	4,620	200	100	40	4,500	9,460	20	0	100	30	130	9,610	1,000	0	1,000	0	0	1,000
25	9,000	4,032	12,500	860	-	26,392	230	0	200	1,000	1,200	27,822	4,000	0	4,000	0	78	4,078
26	8,560	2,600	350	1,960	5,068	18,538	100	640	0	1,200	1,840	20,478	500	0	500	0	0	500
27	4,400	2,600	5,610	220	2,400	15,230	500	50	460	70	580	16,310	500	8,750	9,250	500	250	10,000
28	6,600	4,000	100	430	2,250	13,380	0	0	0	0	0	13,380	0	2,000	2,000	0	0	2,000
29	4,850	750	450	1,913	4,800	12,763	120	0	100	0	100	12,983	2,170	500	2,670	120	0	2,790
30	6,749	600	400	1,162	2,785	11,696	30	180	0	52	232	11,958	0	100	100	0	0	100
31	4,025	3,000	1,000	350	3,500	11,875	0	0	0	0	0	11,875	0	3,000	3,000	0	0	3,000
32	4,600	2,950	27	700	3,000	11,277	0	400	100	0	500	11,777	0	800	800	0	0	800
33	4,080	500	1,500	660	4,000	10,740	0	0	0	0	0	10,740	0	0	0	0	0	0
34	5,400	400	50	115	3,650	9,615	0	0	0	0	0	9,615	0	400	400	0	0	400
35	3,720	310	2,700	120	2,020	8,870	25	0	0	28	28	8,923	0	650	650	0	0	650
36	5,200	450	200	820	1,200	7,870	100	100	0	100	100	8,070	2,000	2,500	4,500	0	200	4,700
37	4,540	1,800	550	630	-	7,520	0	0	80	0	80	7,600	0	500	500	0	0	500
38	3,160	300	100	171	2,250	5,981	0	40	40	352	432	6,413	300	0	300	1,000	0	1,300
39	3,560	600	300	78	1,250	5,788	0	0	0	0	0	5,788	0	0	0	0	0	0
40	23,390	2,597	700	990	8,890	36,567	243	0	431	3,500	3,931	40,741	1,620	11,300	27,500	0	730	28,230
平均	9,903	2,546	2,430	872	7,151	22,902	108	131	108	901	1,140	24,150	1,544	1,250	2,794	221	44	3,059

3. 建物・農機具・動物・植物

農家 番号	建 物 施 設					大 農 機 具	動 物	植 物 (成) = 成 木 (未) = 未 成 木	
	住 宅	畜 舎	鶏 舎	取 納 倉	その他				
1	2 (15,000)		1 (1,000)			3 (2,500)	馬 1 豚 1 7 鶏 3 鴨 3 5 鵞 1 4 (450) (310) (280)	ブドウ 20 ミカン 30 カフェ 12,500 (50) (50) (14250) 3,500	
2	3 (20,000)		2 (6,000)			5 (26,000)	トラツク 2, 揚水機 1, 動力機 1 (30,000) (500) (500)	カフェ 4,000 鴨 10,000 (45,000)	
3	1 (2,000)		1 (1,000)			2 (3,000)	馬 1 豚 7 鶏 2 鴨 10 鵞 10 (500) (300) (950)	カフェ 8,000 (8,000)	
4	1 (1,800)		1 (500)			2 (2,300)	馬 1 豚 6 鶏 1 鴨 7 鵞 1 2 (400) (100) (20)	カフェ 5,000 未 2,000 (6,000)	
5	2 (600)		1 (200)			3 (800)	牛 2 馬 1 豚 10 鶏 30 (500) (300) (200) (45)	カフェ 5,500 (5,500)	
6	4 (5,000)		2 (3,000)			6 (8,000)	トラツク 1 (5,000)	カフェ 2,200 (2,000)	
7	1 (60)	1 (40)				2 (100)	豚 1 2 鶏 5 鴨 2 鵞 5 (700) (15)	カフェ 3,000 (1,500)	
8	1 (900)	1 (50)	1 (300)			3 (1,250)	馬 1 豚 7 鶏 5 鴨 30 (800) (500) (60)	カフェ(雑草) 3,000	
9	4 (3,060)	1 (150)	1 (864)			6 (4,074)	トラツク 1 (6,000)	カフェ 6,000 鴨 21,000 ミカン 30 (6,000) (10,500) (90)	
10	4 (3,180)		1 (1,820)			5 (4,900)	トラトル 1, 脱穀機 1 (3,890) (1,200)	カフェ 1,400 (1,400)	
11	2 (2,500)	1 (100)				3 (2,600)	馬 1 豚 5 鴨 20 (250) (30)	カフェ 1,200 (1,200)	
12	4 (1,200)	1 (200)	1 (200)	テレーロ (1,200)		8 (3,000)	動力送風機 1 (1,000)	馬 1 豚 1 5 鴨 1 5 鶏 30 鵞 20 山羊 3 (300) (200) (35) (45)	
13	2 (1,26)		1 (150)			3 (1,410)		馬 2 豚 20 鴨 2 5 鶏 50 (1000) (1900) (60)	カフェ 8,000 鴨 5,000 (8,000) (2,500)
14	2 (1,500)	3 (200)				5 (1,700)	馬 1 豚 10 鴨 6 (300) (920)	ミカン 50 カキ 50 カフェ 50 (50) (60) (11,000)	
15	1 (1,080)	1 (200)	1 (1,050)	テレーロ (1,200)		4 (2,430)	耕転機(トバツ式) 1 (4,200)	豚 1 3 鴨 1 7 鶏 100 (1060) (200)	カフェ 6,000 ミカン 2 5 (6,000)
16	1 (910)		1 (60)			3 (1,000)	揚水ポンプ (500)	馬 1 豚 6 鴨 10 鶏 30 鵞 70 (350) (560) (100)	カフェ 8,500 ブドウ 300 ミカン 100 (8,500) (1,500) (500)
17	2 (1,510)		1 (600)			3 (2,100)	動力撒粉機 1 (500)	豚 20 鴨 30 鶏 100 (1000) (150)	カフェ 11,000 ミカン 40 (5,500) (40)
18	1 (300)	1 (50)				2 (350)	動力揚水機 1, 馬車 1 (700) (400)	馬 1 豚 6 鴨 3 鶏 20 (350) (400) (30)	カフェ 7,000 ブドウ(イタリア種) 300 (7,000) (150)
19	1 (900)	1 (700)				2 (1,600)		豚 20 鴨 3 鶏 50 (410) (45)	カフェ 7,000 (7,000)
20	2 (1,000)	1 (200)	1 (30)	1 (200)		5 (1,430)	1 (350)	馬 1 豚 2 5 鴨 7 鶏 50 (500) (600) (75)	カフェ 1,020 (5,100)
21	1 (540)	1 (1,080)	1 (90)			3 (1,25)	モートルポンプ 1 (400)	牛 1 鴨 2 豚 10 鴨 10 鶏 30 (600) (1000) (45)	カフェ 4,000 鴨 1,100 ミカン 50 (4,000) (550) (50)
22	1 (1,000)	1 (200)				2 (1,200)		豚 5 鴨 10 鶏 10 (250) (30)	カフェ 5,000 (5,000)
23	1 (500)		1 (200)			2 (700)		豚 4 鴨 6 鶏 20 鵞 30 (350) (50)	カフェ 3,000 (3,000)
24	2 (200)					2 (200)		豚 20 鴨 20 (40)	カフェ 9,000 (4,500)

農家 番号	建 物 施 設					計	大 農 機 具	動 物	植 物 (成) = 成 木 (未) = 未成木
	住 宅	畜 舎	鶏 舎	収 納 者	そ の 他				
25	4 (3,480)		1 (120)	1 (432)		6 (4,032)	トラック1, コンビ(ワゴン車)1, 発電機一式 (1,500) (5,000) (1,500)	豚6頭3 鶏180 (160) (700)	
26	1 (2,000)			1 (600)		2 (2,600)		豚20頭20 鶏20頭40 (1,300) (660)	カフェー10,000 ミカン23 カキ15 ブドウ30 (5,000) (23) (15) (30)
27	2 (1,600)			1 (1,000)		3 (2,600)	モートル2.5PH 店床1, 撒粉器4, シープ1 (250) (120) (340) (4,500)	豚2成4 (220)	ブドウ (イタリア種) (ニカラ種) (200) 豚3,500 (400) (800) (1,000)
28	1 (3,500)			1 (500)		2 (4,000)		馬1 豚3 鶏50 (180) (150) (100)	ミカン50 パナナ70 ブドウ250 カフェー2,000 (250) (2,000)
29	1 (500)	2 (200)		1 (50)		4 (750)		豚10頭23, 鶏20頭15, 山羊1 (1,880) (23) (10)	カフェー3,000 3,500 ブドウ150 (3,000) (1,800) (イタリア)
30	1 (400)			1 (200)		2 (600)		馬1 豚17頭? 鶏16頭6 (300) (840) (22)	柿20 ミカン10 カフェー5,520 (20) (5) (2,760)
31	1 (1,500)			1 (1,500)		2 (3,000)		豚8頭5 (350)	カフェー3,500 (3,500)
32	2 (2,300)	1 (650)				3 (2,950)		豚6頭7 鶏30頭20 (650) (50)	カフェー3,000 ミカン5 アバカテ3 (3,000)
33	1 (300)			1 (200)		2 (500)		馬1 豚6 鶏30 (300) (300) (60)	カフェー4,000 (4,000)
34	1 (400)					1 (400)		豚5頭3 鶏10 (100) (15)	カフェー2,300 2,700 (3,650)
35	1 (60)			1 (250)		2 (310)	ジープ1 (2,500)	豚18頭2 鶏20頭10 (100) (20)	ミカン10 カフェー4,000 (20) (2,000)
36	1 (300)			1 (150)		2 (450)		馬1 豚10頭2 鶏20頭50 (400) (300) (120)	ブドウ200 カフェー2,000 (イタリア)(200) (1,000)
37	1 (1,500)	1 (300)				2 (1,800)	馬車1 (350)	馬1 豚5 鶏20 (400) (200) (30)	カフェー6,000 (箱書)
38	1 (300)					1 (300)		豚1頭2 鶏5頭10 (150) (21)	カフェー4,500 (2,250)
39	1 (500)			1 (100)		2 (600)		豚1 鶏12 (60) (18)	カフェー2,500 (箱書)(1,250)
40	5 (1,285)			1 (1,312)		6 (2,597)		馬1 豚20 鶏40 (500) (450) (40)	カフェー7,000 3,500 ミカン30 パナナ30 (7,000) (1,800) (60) (30)
平均	2.0	0.6	0.1	0.8	0.1	3.4			

4. 現金収支

単位 NCR = 112.15円

農家 番号	収入部門(現金)			支出部門(現金)								成果部門(現金)					
	農業粗収入	農外収入	借入金等	計	農業経営費	農外支出	家計費	諸負担金	借入金返済等	固定財購入費	その他	計	農業所得	農外所得	農家所得	農家経済余剰	農家純余剰
1	13,990	0	0	13,990	2,217	0	1,400	100	0	8,400	0	12,117	11,773	0	11,773	10,273	1,873
2	51,000	0	0	51,000	15,400	0	10,000	200	0	7,500	0	33,100	35,600	0	35,600	25,400	17,900
3	9,550	0	3,000	12,350	860	25	1,210	350	2,500	700	0	5,645	8,490	△25	8,465	6,905	6,705
4	3,270	0	0	3,270	168	42	1,340	0	2,100	820	0	4,470	3,102	△42	3,060	1,720	△1,200
5	4,750	0	0	4,750	595	0	1,400	36	833	750	0	3,614	4,155	0	4,155	2,719	1,136
6	2,900	0	0	2,900	7,350	0	4,714	25	0	7,300	140	19,529	△4,450	0	△4,450	△9,189	△16,629
7	1,085	0	1,000	2,085	180	0	640	11	900	50	0	1,781	905	0	905	254	304
8	4,050	0	3,000	7,050	1,000	0	1,625	0	1,860	1,500	20	6,005	3,050	0	3,050	1,425	1,045
9	2,300	1,000	9,800	13,100	5,800	0	1,450	30	3,300	100	94	10,774	△3,500	1,000	△2,500	△3,980	2,326
10	1,048	0	3,900	4,948	2,250	0	4,850	60	2,600	750	66	10,576	△1,202	0	△1,202	△6,112	△5,628
11	4,200	0	1,700	5,900	30	0	2,435	42	153	500	0	3,160	4,170	0	4,170	1,693	2,740
12	8,693	197	7,100	15,990	3,656	98	7,290	22	4,860	2,700	145	18,771	5,037	99	5,136	△2,176	△2,781
13	3,352	0	1,000	4,352	485	0	1,870	50	60	2,500	0	4,965	2,867	0	2,867	947	△613
14	6,634	0	3,700	10,334	3,134	240	1,744	0	4,152	3,360	0	12,630	3,500	△240	3,260	1,516	△2,296
15	4,485	200	3,600	8,285	762	0	1,507	43	1,776	0	0	4,088	3,723	200	4,923	2,373	4,197
16	6,247	0	2,500	8,747	2,400	100	1,740	50	2,800	2,000	100	9,190	3,847	△100	3,747	1,957	△443
17	7,200	0	2,000	9,200	3,100	0	4,500	0	1,750	3,700	0	13,050	4,100	0	4,100	△400	△3,850
18	5,650	0	3,800	9,450	1,157	0	3,962	0	1,380	2,375	0	8,874	4,493	0	4,493	531	576
19	3,950	0	0	3,950	1,383	0	1,630	0	0	120	0	3,133	2,567	0	2,567	937	817
20	3,000	0	0	3,000	620	0	1,740	50	200	200	0	2,810	2,380	0	2,380	590	190
21	4,600	0	2,500	7,100	1,397	500	1,360	0	1,710	1,900	1,060	7,927	3,203	△500	2,703	1,343	△827
22	1,150	0	1,500	2,650	200	0	1,055	50	300	0	0	1,605	950	0	950	△155	1,045
23	3,242	100	1,500	4,842	1,682	0	1,400	300	550	0	0	3,932	1,560	100	1,660	△40	910
24	1,962	0	1,000	2,962	507	0	491	22	130	9	0	1,159	1,455	0	1,455	942	1,803
25	2,100	1,000	4,000	7,100	2,055	400	4,620	150	3,600	1,700	100	12,625	45	600	645	△4,125	△5,525
26	3,885	0	500	4,385	1,909	0	1,900	50	550	8070	0	12,479	1,976	0	1,976	26	△8,094
27	353	0	10,000	10,353	5,643	0	1,609	60	8,000	840	100	16,252	△5,290	0	△5,290	△6,959	△5,899
28	5,000	0	2,000	7,000	1,350	900	4,600	0	3,000	4,300	0	14,150	3,650	0	2,750	1,850	△7,150
29	2,542	0	4,300	6,842	1,348	0	1,870	10	2,990	225	0	6,443	1,194	0	1,194	△686	399
30	1,234	0	100	1,334	277	50	1,467	0	100	51	0	1,945	957	△50	907	△560	△611
31	3,705	0	3,000	6,705	1,450	0	2,080	80	3,400	3,500	20	10,530	2,255	0	2,255	95	△3,825
32	1,471	80	800	2,351	1,283	0	2,338	42	690	98	0	4,451	188	80	268	△2,112	△2,100
33	3,300	0	0	3,300	300	0	830	0	0	200	0	1,330	3,000	0	3,000	2,170	1,970
34	1,455	0	400	1,855	300	0	1,530	0	0	0	0	1,830	1,155	0	1,155	△375	25
35	944	0	650	1,594	449	0	1,595	0	669	2,500	0	5,213	495	0	495	△1,100	△3,619
36	1,040	0	4,100	5,140	1,970	0	2,330	20	6,000	1,270	0	11,590	△930	0	△930	△3,280	△6,450
37	3,520	0	0	3,520	2,100	0	1,200	0	500	0	0	3,800	1,420	0	1,420	220	△280
38	1,077	0	500	1,577	100	40	659	0	1,530	1,565	0	3,894	977	△40	937	278	△2,317
39	671	0	0	671	148	0	261	15	204	80	0	708	523	0	523	247	△37
40	4,255	1,470	2,8230	33,955	4,900	270	1,570	20	27,060	700	0	34,220	△645	1,200	555	△735	△265
平均	4,866	101	2,780	7,747	2,047	67	2,295	47	2307	1,808	66	8,617	2,819	34	2,853	511	△870

5. 収 支

単位 N O R = 1 1 2 . 1 5 円

農 家 番 号	収 入 部 門												支 出 部 門					成 果 部 門				
	収 入 部 門				支 出 部 門								成 果 部 門									
	農業租収入	農外収入	借入金等	計	農業経営費	農外支出	家計費	諸負担金	借入金等 返済	固定財 購入費	その他	計	農業所得	農外所得	農家所得	農家 経済余剰	農家 純余剰					
1	17.660	0	0	17.660	2.487	0	3.400	100	0	8.400	0	14.387	15.173	0	15.173	11.673	3.273					
2	52.650	0	0	52.650	19.150	0	11.250	200	0	7.500	0	38.100	33.500	0	33.500	22.050	14.550					
3	9.960	0	3.000	12.960	8.60	25	1.820	350	2.500	700	0	6.255	9.100	△ 25	9.075	6.905	6.705					
4	4.270	0	0	4.270	1.68	42	2.340	0	2.100	820	0	4.970	4.602	△ 42	4.569	2.220	△ 700					
5	5.870	0	0	5.870	815	0	2.050	36	833	750	0	4.984	4.555	0	4.555	2.469	886					
6	3.960	0	0	3.960	9.010	0	5.414	25	0	7.300	140	21.889	△ 5.050	0	△ 5.050	△ 10.489	△ 17.929					
7	1.785	0	1.000	2.785	400	0	9.40	11	900	50	0	2.301	1.385	0	1.385	434	484					
8	4.360	0	3.000	7.360	1.040	0	1.935	0	1.860	1.500	20	6.355	3.320	0	3.320	1.385	1.005					
9	2.780	1.000	9.800	13.580	6.600	0	1.450	30	3.300	100	94	11.574	△ 3.820	1.000	△ 2.820	△ 4.300	2.006					
10	1.848	0	3.900	5.748	3.050	0	5.350	60	2.600	750	66	11.876	△ 1.202	0	△ 1.202	△ 6.612	△ 6.128					
11	4.780	0	1.700	6.480	340	0	3.015	42	153	500	0	4.050	4.440	0	4.440	1.383	2.430					
12	9.505	197	7.100	16.802	4.717	98	7.550	22	4.860	2.700	145	20.132	4.788	99	4.887	△ 2.685	△ 3.290					
13	4.352	0	1.000	5.352	1.315	0	2.820	50	60	2.500	0	6.705	3.037	0	3.037	1.67	△ 1.393					
14	8.564	0	3.700	12.264	3.884	240	2.644	0	4.152	3.360	0	14.280	4.680	△ 240	4.440	1.790	△ 2.016					
15	5.985	200	3.600	9.785	1.702	0	2.257	43	1.776		0	5.778	4.283	200	4.483	2.183	4.007					
16	6.247	0	2.500	8.747	2.400	100	1.740	50	2.800	2.000	100	9.190	3.847	△ 100	3.747	1.957	△ 443					
17	8.750	0	2.000	10.750	3.600	0	5.550	0	1.750	3.700	0	14.600	5.150	0	5.150	△ 400	△ 3.850					
18	6.400	0	3.800	10.200	1.157	0	4.712	0	1.380	2.375	0	9.624	5.243	0	5.243	531	576					
19	5.050	0	0	5.050	1.833	0	2.230	0	0	1.20	0	4.183	3.217	0	3.217	987	867					
20	3.340	0	0	3.340	620	0	1.840	50	200	200	0	2.910	2.720	0	2.720	830	430					
21	5.460	0	2.500	7.960	1.787	500	1.510	0	1.710	1.900	1.060	8.467	3.675	△ 500	3.175	1.663	△ 507					
22	1.430	0	1.500	2.930	280	0	1.255	50	300	0	0	1.885	1.150	0	1.150	△ 155	1.045					

農家 番号	収 入 部 門												支 出 部 門					成 果 部 門				
	収 入 部 門				支 出 部 門				支 出 部 門				成 果 部 門									
	農業租収入	農外収入	借入金等	計	農業経営費	農外支出	家計費	諸負担金	借入金 返済等	固定財 購入費	その他	計	農業所得	農外所得	農家所得	農家 経済余剰	農家 純余剰					
23	3,347	100	1,500	4,947	1,682	0	1,505	300	550	0	0	4,037	1,665	100	1,765	△ 40	910					
24	2,682	0	1,000	3,682	855	0	725	22	130	9	0	1,742	1,827	0	1,827	1,080	1,941					
25	3,800	1,000	4,000	8,800	3,433	400	6,020	150	3,600	1,700	100	15,403	367	600	967	△5,203	△6,603					
26	4,127	0	500	4,627	1,909	0	2,142	50	550	8,070	0	12,721	2,218	0	2,218	26	△8,094					
27	353	0	10,000	10,353	5,893	0	1,989	60	8,000	840	100	16,882	△ 5,540	0	△5,540	△7,589	△6,529					
28	5,000	0	2,000	7,000	1,350	900	4,600	0	3,000	4,300	0	14,150	3,650	△ 900	2,750	△1,850	△7,150					
29	3,092	0	4,300	7,392	1,668	0	1,970	10	2,990	225	0	6,863	1,424	0	1,424	△ 556	529					
30	1,234	0	100	1,334	277	50	1,467	0	100	51	0	1,945	957	△ 50	907	△ 560	△ 611					
31	5,350	0	3,000	8,350	2,050	0	3,080	80	3,400	3,500	20	12,130	3,300	0	3,300	140	△3,780					
32	2,111	80	800	2,991	1,583	0	2,558	42	690	98	0	4,971	528	80	608	△1,992	△1,980					
33	3,900	0	0	3,900	300	0	1,430	0	0	200	0	1,930	3,600	0	3,600	2,170	1,970					
34	1,965	0	400	2,365	450	0	1,890	0	0	0	0	2,340	1,515	0	1,515	△ 375	25					
35	944	0	650	1,594	449	0	1,595	0	669	2,500	0	5,213	495	0	495	△1,100	△3,619					
36	1,291	0	4,100	5,391	2,290	0	2,461	20	6,000	1,270	0	12,041	△ 999	0	△ 999	△3,480	△6,650					
37	3,600	0	0	3,600	2,242	0	1,400	0	500	0	0	4,142	1,358	0	1,358	△ 42	△ 542					
38	1,277	0	500	1,777	270	40	659	0	1,530	1,565	0	4,064	1,007	△ 40	967	308	△2,287					
39	921	0	0	921	198	0	511	15	204	80	0	1,008	723	0	723	197	△ 87					
40	7,761	1,470	28,230	37,461	6,065	270	3,040	20	27,060	700	0	37,155	1,696	1,200	2,896	△ 164	306					
平均	5,694	101	2,780	8,575	2,504	67	2,803	47	2,305	1,808	46	9,580	3,190	34	3,224	377	△1,005					

6 農業經營費

單位 NCR=112.15円

農家 番号	現金農業經營費													計	期 末 未 払 業 務 費	減 価 償 却 費	自 給 評 価 額	計	
	生 産 費						販 充 経 費												
	雇 用 労 費	肥 料 代	農 薬 代	種 苗 種 子 代	飼 料 代	補 助 材 料 代	農 用 建 物 農 具 維 持 修 繕 代	借 地 料	機 械 器 具 借 料	動 力 燃 料 費	計	荷 造 運 賃	販 売 手 数 料						計
1	1,000	27	20	- 0	200	- 0	- 0	- 0	- 0	150	1,397	320	500	820	2,217	- 0	- 0	270	2,487
2	8,000	4,000	400	- 0	0	- 0	500	- 0	- 0	500	13,400	2,000	- 0	2,000	15,400	- 0	2,500	12,500	19,150
3	500	100	5	- 0	21	- 0	1	- 0	- 0	- 0	607	250	3	253	860	- 0	- 0	- 0	860
4	- 0	- 0	20	100	20	- 0	10	- 0	- 0	- 0	150	12	6	18	168	- 0	- 0	- 0	168
5	- 0	- 0	- 0	- 0	120	425	- 0	- 0	- 0	- 0	545	50	- 0	50	595	- 0	100	120	815
6	1,000	960	40	- 0	0	5,000	50	- 0	- 0	300	7,350	- 0	- 0	- 0	7,350	- 0	1,300	360	9,010
7	100	- 0	20	- 0	30	- 0	- 0	- 0	- 0	- 0	150	30	- 0	30	180	- 0	20	200	400
8	300	- 0	100	50	- 0	- 0	- 0	- 0	- 0	- 0	450	424	126	550	1,000	- 0	40	- 0	1,040
9	4,500	- 0	500	150	- 0	100	50	- 0	- 0	500	5,800	- 0	- 0	- 0	5,800	- 0	500	300	6,600
10	1,440	- 0	220	- 0	- 0	50	- 0	- 0	- 0	370	2,080	170	- 0	170	2,250	230	270	300	3,050
11	- 0	- 0	- 0	- 0	- 0	- 0	- 0	- 0	- 0	- 0	-	30	- 0	30	30	- 0	310	- 0	340
12	2300	- 0	218	40	200	- 0	100	- 0	- 0	- 0	2,858	352	446	798	3,656	- 0	809	252	4,717
13	100	100	30	- 0	40	- 0	20	- 0	- 0	- 0	290	185	10	195	485	270	20	540	1,315
14	729	1,500	50	38	- 0	- 0	36	- 0	- 0	- 0	2,353	623	158	781	3,134	- 0	- 0	750	3,884
15	- 0	- 0	190	60	- 0	- 0	100	- 0	- 0	92	442	- 0	320	320	762	190	450	300	1,702
16	1,200	300	170	50	200	10	- 0	- 0	- 0	20	1,950	300	150	450	2,400	- 0	- 0	- 0	2,400
17	1,500	- 0	800	300	- 0	- 0	- 0	- 0	- 0	- 0	2,600	300	200	500	3,100	- 0	- 0	500	3,600
18	500	200	60	80	- 0	- 0	- 0	- 0	- 0	- 0	840	211	106	317	1,157	- 0	- 0	- 0	1,157
19	1,000	- 0	20	20	- 0	10	50	- 0	- 0	- 0	1,100	129	154	283	1,383	- 0	- 0	450	1,833
20	200	- 0	100	20	- 0	200	- 0	- 0	- 0	- 0	520	100	- 0	100	620	- 0	- 0	- 0	620
21	400	- 0	40	215	300	- 0	25	- 0	- 0	20	1,000	189	208	397	1,397	- 0	- 0	390	1,787
22	150	- 0	- 0	- 0	- 0	- 0	- 0	- 0	- 0	- 0	150	50	- 0	50	200	- 0	- 0	80	280
23	1,400	- 0	- 0	60	182	- 0	40	- 0	- 0	- 0	1,682	- 0	- 0	- 0	1,682	- 0	- 0	- 0	1,682
24	350	- 0	45	63	- 0	- 0	- 0	- 0	- 0	- 0	458	13	36	49	507	49	- 0	299	855
25	500	- 0	500	- 0	100	50	100	- 0	- 0	300	1,550	500	5	505	2,055	78	1,000	300	3,433
26	300	13	120	162	- 0	- 0	600	- 0	- 0	- 0	1,195	162	552	714	1,909	- 0	- 0	- 0	1,909
27	700	200	500	- 0	200	4,000	- 0	- 0	- 0	200	5,600	15	28	43	5,643	250	- 0	- 0	5,893
28	300	- 0	- 0	250	- 0	- 0	- 0	- 0	- 0	- 0	550	500	300	800	1,350	- 0	- 0	- 0	1,350
29	418	120	20	3	733	- 0	- 0	- 0	- 0	- 0	1,294	54	- 0	54	1,348	120	50	150	1,668
30	- 0	40	5	82	- 0	- 0	- 0	- 0	- 0	- 0	127	150	- 0	150	277	- 0	- 0	- 0	277
31	50	- 0	150	500	- 0	- 0	- 0	- 0	- 0	- 0	700	200	550	750	1,450	- 0	- 0	600	2,050
32	200	- 0	100	180	193	- 0	30	- 0	- 0	- 0	703	300	280	580	1,283	- 0	- 0	300	1,583
33	150	- 0	- 0	- 0	- 0	- 0	- 0	- 0	- 0	- 0	150	150	- 0	150	300	- 0	- 0	- 0	300
34	300	- 0	- 0	- 0	- 0	- 0	- 0	- 0	- 0	- 0	300	- 0	- 0	- 0	300	- 0	- 0	150	450
35	0	- 0	50	5	18	120	- 0	- 0	- 0	- 0	193	16	240	256	449	- 0	- 0	- 0	449
36	1,200	50	150	150	20	- 0	100	- 0	- 0	- 0	1,670	150	150	300	1,970	200	- 0	120	2,290
37	500	- 0	200	300	100	200	100	- 0	- 0	- 0	1,400	200	500	700	2,100	100	42	- 0	2,242
38	80	- 0	- 0	20	- 0	- 0	- 0	- 0	- 0	- 0	100	- 0	- 0	- 0	100	- 0	10	160	270
39	80	- 0	14	14	- 0	- 0	- 0	- 0	- 0	- 0	108	40	- 0	40	148	- 0	50	- 0	198
40	1,040	360	674	1,803	- 0	97	- 8	- 0	- 0	- 0	4,005	240	655	895	4,900	730	300	135	6,065
平均	812	199	133	118	66	257	48	- 0	- 0	62	1,695	210	142	352	2,047	56	194	207	2,504
割合	3.24	7.9	5.3	4.7	2.6	10.3	1.9	- 0	- 0	2.4	67.5	8.4	5.7	14.1	81.8	2.2	7.8	8.3	100.0

7. 家計費

単位NCR=112.15円

農家番号	現金計費											臨時家計費	計	自給評価額	計
	経常				家計										
	主食費	副食調味料費	嗜好品費	被服費	教育費	医療費	交通通信費	住居費	交際娯楽費	その他	計				
1	300	200	300	300	40	100	10	0	50	0	1,300	100	1,400	2,000	3,400
2	300	400	200	1,200	2,000	500	100	0	1,000	500	6,200	3,800	10,000	1,250	11,250
3	100	250	100	150	100	200	200	0	10	100	1,210	0	1,210	610	1,820
4	600	60	150	300	30	50	100	0	50	0	1,340	0	1,340	1,000	2,340
5	400	200	150	400	100	20	60	0	50	0	1,380	20	1,400	650	2,050
6	400	1,000	264	500	50	1,000	200	0	200	100	3,714	1,000	4,714	700	5,414
7	200	250	30	0	0	40	50	0	50	0	620	20	640	300	940
8	225	150	100	300	400	300	50	0	100	0	1,625	0	1,625	310	1,935
9	150	500	100	400	0	100	0	0	0	0	1,250	200	1,450	0	1,450
10	200	600	280	350	2,530	50	500	0	240	100	4,850	0	4,850	500	5,350
11	300	500	180	500	20	200	150	0	150	0	2,000	435	2,435	580	3,015
12	180	360	150	400	100	5,400	400	100	200	0	7,290	0	7,290	260	7,550
13	350	400	150	300	120	100	100	0	70	100	1,690	180	1,870	950	2,820
14	0	268	90	298	160	291	227	0	60	350	1,744	0	1,744	900	2,644
15	287	89	120	400	30	120	130	0	101	80	1,357	150	1,507	750	2,257
16	540	300	50	250	100	100	250	0	100	50	1,740	0	1,740	0	1,740
17	950	240	180	1,500	200	1,000	100	0	200	130	4,500	0	4,500	1,050	5,550
18	800	158	150	250	30	1,500	240	0	120	714	3,962	0	3,962	750	4,712
19	240	600	240	120	30	50	300	0	0	50	1,630	0	1,630	600	2,230
20	300	600	240	120	30	50	300	0	100	0	1,740	0	1,740	100	1,840
21	150	280	70	224	148	178	193	0	21	11	1,275	85	1,360	150	1,510
22	360	130	0	100	0	250	150	0	50	15	1,055	0	1,055	200	1,255
23	150	360	240	100	0	100	400	0	50	0	1,400	0	1,400	105	1,505
24	180	51	108	12	0	10	96	0	34	0	491	0	491	234	725
25	0	700	2,000	0	120	100	1,000	0	600	100	4,620	0	4,620	1,400	6,020
26	800	120	0	500	0	30	200	0	100	150	1,900	0	1,900	242	2,142
27	380	160	150	60	49	70	600	0	40	100	1,609	0	1,609	380	1,989
28	600	1,000	0	700	0	0	500	0	800	0	3,600	1,000	4,600	0	4,600
29	350	400	250	150	50	150	120	50	150	200	1,870	0	1,870	100	1,970
30	300	126	27	293	240	14	76	0	57	324	1,457	10	1,467	0	1,467
31	0	500	300	300	0	300	300	0	100	80	1,880	200	2,080	1,000	3,080
32	500	320	168	200	0	700	250	0	200	0	2,338	0	2,338	220	2,558
33	150	50	0	200	30	150	50	0	100	0	730	100	830	600	1,430
34	1,000	30	0	160	100	160	50	0	30	0	1,530	0	1,530	360	1,890
35	200	250	10	100	0	650	350	0	35	0	1,595	0	1,595	0	1,595
36	300	240	50	250	80	400	60	0	50	100	1,530	800	2,330	131	2,461
37	0	500	100	100	0	200	100	0	100	100	1,200	0	1,200	200	1,400
38	264	120	5	70	10	30	100	10	30	0	639	20	659	0	659
39	20	66	40	14	0	17	24	0	3	77	261	0	261	250	511
40	82	112	334	226	236	215	214	0	151	0	1,570	0	1,570	1,470	3,040
平均	315	316	177	295	178	372	208	4	139	88	2,092	203	2,295	508	
割合	13.7	13.7	7.7	12.9	7.8	16.2	9.0	0.2	6.1	3.9	9.1	8.9			

8. 農産物売上順位・作況

単位NCR=112.15円

農家番号	農産物売上順位												農産物作況																			
	1位			2位			3位			4位			区分	作況					販売量					価格								
	産物名	年間販売量	年間売上高	%	産物名	年間販売量	年間売上高	%	産物名	年間販売量	年間売上高	%		産物名	年間販売量	年間売上高	%	A	B	C	D	E	A	B	C	D	E	A	B	C	D	E
1	カフエー	32,000 ^{kg}	11,200	80	米(間作)	7,200 ^{kg}	2,400	17	フエジョン(間作)	1,800 ^{kg}	390	3	-	-	-	全般	○					○					○					
2	カフエー	120,000	45,000	88	米	6,000	2,500	5	フエジョン	7,800	2,000	4	大豆	6,000	1,500	3	全般		○				○								○	
3	小豆	8,400	4,200	45	カフエー	12,000	4,000	43	ブドウ	100	800	9	大豆	1,800	300	3	全般	○				○					○					
4	カフエー	6,000	2,100	64	米	3,300	990	30	フエジョン	900	180	6	-	-	-	全般	○				○					○						
5	カフエー	12,000	4,100	86	米	1,980	600	13	フエジョン	300	50	1	-	-	-	全般			○				○						○			
6	カフエー	8,000	2,800	97	大豆	600	100	3	-	-	-	-	-	-	-	全般			○			○							○			
7	豚	15 ^頭	600	55	トモロコシ	3,000	200	18	棉花	4,500	120	11	大豆	600	100	9	全般		○											○		
8	フエジョン	1,800 ^{kg}	1,450	36	落花生	6,000	1,200	30	モヤシ豆	3,000	1,000	25	豚	900	900	22	全般	○				○					○					
9	米	3,300	1,100	48	カフエー	2,400	720	31	トモロコシ	6,000	300	13	フエジョン	900	180	8	全般		○				○							○		
10	棉	2,700	648	62	フエジョン	1,200	400	38	-	-	-	-	-	-	-	全般			○			○								○		
11	カフエー	12,000	4,200	100	-	-	-	-	-	-	-	-	-	-	-	全般			○				○						○			
12	カフエー	16,000	5,200	60	フエジョン	6,000	1,500	17	米	4,200	765	9	ヒマワリ	4,000	600	7	全般	○				○										
13	フエジョン	7,440	1,488	44	小豆	1,980	720	21	豚	10 ^頭	600	18	ヒマワリ	2,025	270	8	全般			○			○							○		
14	カフエー	17,600	6,200	93	豚	200	300	5	落花生	575 ^{kg}	134	2	-	-	-	全般	○					○								○		
15	カフエー	8,000	2,800	63	落花生	1,250	1,320	29	大豆	2,400	360	8	-	-	-	全般			○				○						○			
16	カフエー	18,000	4,462	71	フエジョン	3,000	750	12	ブドウ(イタリヤ種)	200	400	6	米	1,500	375	6	全般		○				○							○		
17	棉	7,500	2,500	35	落花生	10,000	2,000	28	トモロコシ	1,800	1,500	21	米	4,800	1,200	17	全般	○					○							○		

単位NCR=112.15円

農家番号	1 2 3 4 位												農産物作況										目標 経営 状態										
	1 位			2 位			3 位			4 位			区分	作況					販売量					価格									
	産物名	年間販売量	年間売上高	%	産物名	年間販売量	年間売上高	%	産物名	年間販売量	年間売上高	%		産物名	年間販売量	年間売上高	%	A	B	C	D	E		A	B	C	D	E	A	B	C	D	E
18	フェジヨン	8,100 ^{Kg}	2,430	43	米(間作)	5,400 ^{Kg}	1,890	33	小豆(間作)	1,440 ^{Kg}	720	13	豚	頭 ⁴	330	6	全般 主産物																
19	カフェー	8,000	2,800	70	米	4,200	1,050	27	豚	150	100	3	—	—	—	—	全般 主産物	○															
20	フェジヨン	2,400	1,200	40	小豆	3,000	1,000	33	米	3,000	400	13	アモンドイン	1,200 ^{Kg}	400	13	全般 主産物	○															
21	小豆	3,600	1,500	33	落花生	4,000	1,200	26	カフェー	2,400	580	13	ヒマワリ	2,800	560	12	全般 主産物		○														
22	米	3,000	750	65	トモロコシ	4,800	240	21	カフェー	400	100	9	フェジヨン	300	60	5	全般 主産物	○															
23	カフェー	6,000	1,800	56	米	3,000	600	19	フェジヨン	4,200	540	17	トモロコシ	3,900	182	7	全般 主産物	○															
24	小豆	2,340	780	40	トモロコシ	6,000	400	20	棉	1,050	375	19	フェジヨン	630	207	10	全般 主産物		○														
25	トモロコシ	2,400	1,200	57	フェジヨン	3,000	500	24	米	1,200	400	19	—	—	—	—	全般 主産物	○															
26	棉	5,700	1,520	39	ミーリオ	15,600	1,040	27	大豆	4,320	720	19	米	1,200	400	10	全般 主産物	○															
27	米	1,200	300	85	カフェー	280	53	15	—	—	—	—	—	—	—	—	全般 主産物	○															
28	小豆	4,200	2,100	42	棉花	4,500	1,500	30	フェジヨン	6,000	1,200	24	モヤシ豆	300	200	4	全般 主産物	○															
29	豚	大15,小4 ^頭	1,483	58	カフェー	1,280	480	19	モヤシ豆	1,380	368	14	小豆	360	120	5	全般 主産物			○													
30	落花生	3,100 ^{Kg}	682	55	ヒマワリ	1,600	254	21	フェジヨン	600	171	14	豚	頭 ²	120	10	全般 主産物			○													
31	豚	20	1,000	27	カフェー	2,400	780	21	米(間作)	1,500	600	16	大豆(間作)	3,000	500	13	全般 主産物			○													
32	大豆	2,880	521	35	豚	4,500	300	20	棉	450	270	18	米	600	220	15	全般 主産物	○															
33	カフェー	8,000	3,000	91	大豆	1,200	200	6	落花生	600	100	3	—	—	—	—	全般 主産物				○												
34	カフェー	1,400	1,400	25	棉花	1,200	360	25	フェジヨン	1,500	262	18	米	1,800	180	12	全般 主産物	○															

単位NCR=112.15円

農家番号	位												農産物作況															目標 経営 型態								
	1			2			3			4			区分	作況					販売額					価格												
	産物名	年間 販売量	年間 売上高	%	産物名	年間 販売量	年間 売上高	%	産物名	年間 販売量	年間 売上高	%		産物名	年間 販売量	年間 売上高	%	A	B	C	D	E	A		B	C	D		E	A	B	C	D	E		
35	豚	頭 10	400	42	小豆	1,680	364	39	フエゾン	900	180	19	-	-	-	全 股 主産物			○			○														
36	大豆	Kg 4,800	800	77	トモロコシ	3,600	240	23	-	-	-	-	-	-	全 股 主産物		○					○									○					
37	小豆	7,200	1,200	34	落花生	5,000	1,200	34	フエゾン	6,000	1,000	28	米(間作)	900	120	3 主産物					○				○											
38	米	1,800	660	61	トモロコシ	2,400	160	15	豚	頭 2	150	14	山羊	360	72	7 全 股 主産物		○					○							○						
39	大豆	1,560	213	32	棉	570	177	26	ヒマワリ	Kg 1,160	116	17	米	Kg 360	105	16 全 股 主産物					○				○											
40	トモロコシ	27,600	1,350	32	フエゾン 大豆	9,000	1,300	31	パタタ	7,800	775	18	米	3,600	500	12 全 股 主産物			○					○												
平均			3,202.6	57			872.2	22						443.6	12	8 全 股 主産物																				

9 部門別現金収入


単位NCR=112.15円

作物名	生産戸数	作付本数			作付面積				年間収量				年間販売量				年間売上高					
		生産戸数 当平均	最高	最低	平均	生産戸数 当平均	最高	最低	平均	生産戸数 当平均	最高	最低	平均	生産戸数 当平均	最高	最低	平均	生産戸数 当平均	最高	最低	平均	割合 %
永年作物																						
カフエ	38	9,019	50,000	2,000	8,568	13.3	72.0	2.4	12.6	-	-	-	-	-	-	-	-	-	-	-	-	-
ブドウ	7	236	400	100	41	0.6	1.2	0.02	0.1	-	-	-	-	-	-	-	-	-	-	-	-	-
ミカン	3	23	30	20	1.8	0.02	0.03	0.02	0.00	-	-	-	-	-	-	-	-	-	-	-	-	-
バナナ	1	200	200	200	5	-	-	-	-	-	-	-	-	-	-	-	-	-	-	-	-	-
アバカテ	1	100	100	100	2.5	-	-	-	-	-	-	-	-	-	-	-	-	-	-	-	-	-
短期作物																						
フエシヨ	33	-	-	-	-	5.4	18.6	1.0	4.5	2,580	9,000	300	2,160	2,460	9,000	300	2,040	578	2,430	50	477	10
米	32	-	-	-	-	3.6	8.4	1.2	2.9	3,180	9,000	600	720	2,340	6,000	360	1,860	675	2,500	105	540	11
とろもろし	17	-	-	-	-	4.6	12.0	1.2	2.0	8,259	30,000	1,800	4,290	8,259	27,600	180	3,510	506	1,500	150	215	3
大豆	14	-	-	-	-	2.3	6.0	0.2	0.8	2,460	6,000	180	840	2,340	6,000	180	840	424	1,500	30	149	3
小豆	13	-	-	-	-	3.4	7.2	0.7	1.1	2,940	9,000	360	960	2,880	8,400	360	900	1,073	4,200	120	349	7
綿花	10	-	-	-	-	2.5	7.2	0.6	0.6	アローバ 164	アローバ 500	アローバ 30	アローバ 41	アローバ 164	アローバ 500	アローバ 30	アローバ 41	759	2,500	120	190	4
落花生	11	-	-	-	-	1.8	4.8	0.1	0.5	3,261	10,000	25	912	3,261	10,000	25	887	758	2,000	5	208	4
ひまわり	6	-	-	-	-	2.6	4.8	1.2	0.4	2,100	4,000	1,200	316	2,080	4,000	1,160	314	321	600	116	48	1
もやし豆	4	-	-	-	-	3.4	8.0	1.2	0.3	1,260	3,000	300	126	1,260	3,000	300	126	267	368	200	27	1
バタタ	1	-	-	-	-	1.4	1.0	1.4	0.03	7,900	7,800	7,800	195	7,800	7,800	7,800	195	775	775	775	19	0


10. 農家経済分析指数

単位NCR=112.15円

	エンゲル 係数 %	副食費 の 割合 %	文化費 の 割合 %	平均 消費 性 向	農 業 家 計 充 足 度 %	農 家 所 得 構 成	農業従事者 一人当 農業所得	一人当 家計費	農 業 扶 養 力	農 業 従 事 者 一 人 当 耕 地面積	1人当 投下物 財 費	1人当 投 下 労 賃	土 地 生 産 性	商品化 率 %	農 業 所 得 率 %	家族農業 従 事 者 一 人 当 資 本 装 備	家族農業 従 事 者 一 人 当 農 機 具 装 備	1人当 資 本 額	資 本 生 産 性	食 物 自 給 率 %	飼 料 自 給 率 %
1	36	25	14	0.12	841	1	2528.8	283.3	8.93	3.8	569.74	43.86	77.456	79	86	4.630	83.3	1218.4	35.32	80	57
2	7	44	35	0.28	356	1	6868.0	1406.25	4.88	20.6	416.67	77.52	510.174	97	65	3.4270	6.8100	166.0	75.21	64	100
3	29	56	26	0.15	702	1.00	1819.8	364.0	5.00	2.4	733.83	41.46	825.97	94	91	3.508.0	160.0	1456.9	28.46	64	0
4	49	7	10	0.44	231	1.01	5127.5	260.0	1.97	1.5	270.25	0	352.89	77	96	1.920.0	187.5	1269.4	6.47	60	0
5	43	27	12	0.39	261	1	1751.92	341.67	5.13	3.7	494.79	0	611.46	81	76	4.726.9	19.2	1280.2	9.78	52	50
6	30	60	27	—	—	1	—	492.18	—	5.2	52.78	27.78	110.0	73	—	6985.0	600.0	1440.3	2.89	33	100
7	70	52	14	0.72	141	1	692.5	188	3.68	4.7	985	10.75	191.94	61	76	3.147.5	10.0	676.9	3.97	40	87
8	25	32	49	0.53	188	1.35	664	387.0	1.72	2.1	357.14	5.93	415.24	93	76	1.262.0	14.00	601.0	11.63	45	—
9	45	67	7	—	—	1	—	290	—	10.1	—	88.93	54.94	83	—	10039.8	1.348	992.1	4.28	0	100
10	16	56	58	—	—	1	—	535	—	6.0	—	40.0	51.33	57	—	8225.8	1.015.0	1371.0	2.31	63	100
11	33	51	15	0.59	171	0.98	555.0	335.0	1.66	3.0	175	0	199.17	88	93	5.547.5	62.5	1849.2	5.98	42	—
12	7	52	78	1.43	69	1	1197.0	1887.5	0.63	9.6	166.48	59.9	247.53	91	50	9.340.0	450.0	972.9	17.60	33	56
13	40	44	16	0.65	155	1.05	615.4	313.3	1.96	3.7	177.70	5.46	237.81	77	71	4.700.0	182.0	1284.2	5.80	56	93
14	15	75	29	0.54	201	0.96	935.8	529.0	1.77	3.0	396.31	48.93	574.77	77	55	4.320.0	80.0	1449.7	31.96	77	100
15	25	18	17	0.31	275	1.03	522.3	250.78	2.08	2	249.17	0	332.50	75	79	2.391.8	508.0	1195.9	15.91	67	100
16	53	34	19	0.44	237	1	757.4	200	3.79	2.5	407.02	96.77	503.79	100	61	3.786.0	280.0	1526.6	7.44	0	0
17	26	18	31	0.37	91	1	461.1	370	1.25	2.5	250	65.79	383.77	82	47	201.11	11.11	793.9	7.35	47	10
18	24	14	42	0.88	113	1	1048.6	942.4	1.11	3.5	290.96	28.25	361.58	88	82	3.465.6	340.4	979.0	6.68	44	—
19	52	56	9	0.63	157	1	643.4	318.57	2.02	2.4	250	106.38	427.97	78	64	3.083.0	50.0	1306.4	6.01	42	100
20	52	53	10	0.76	135	1	448.3	306.67	1.46	2.6	179.49	12.82	214.10	90	81	2.544.2	133.3	978.5	3.71	10	—
21	32	56	25	0.50	235	1.16	1836.5	216.0	8.50	5.4	388.89	37.04	505.56	84	67	5.937.5	300	1099.5	12.70	26	57
22	46	27	28	1.17	90	1	525.0	418.33	1.25	4.2	119.05	17.86	170.24	80	80	6.475.0	7.5	1541.7	2.92	29	100
23	36	48	11	1.03	111	0.93	263	301.0	0.87	6	153.5	116.67	278.92	97	39	5.445.0	10.0	907.5	6.56	17	0
24	47	15	9	0.34	295	1	608	242.0	2.51	5.4	149.26	32.41	248.33	76	68	4.740.0	50.0	877.8	11.61	50	100
25	15	26	18	9.33	1	0.69	113.9	501.67	0.23	4.4	45.2	8.47	107.34	55	36	3.327.8	1562.5	752	5.43	67	75
26	48	13	7	0.99	104	1	386.3	357.0	1.08	3	199.17	16.67	229.28	94	56	3.106.30	58.3	1035.4	4.49	21	—
27	34	23	10	—	—	1	—	331.5	—	1.6	—	72.92	36.77	100	—	2621.7	935.0	1638.5	0.65	41	0
28	35	63	17	1.39	91	1.27	840	766.67	1.10	2.4	591.67	25	416.67	100	84	2.676.0	200	111.5	3.13	0	—
29	40	40	19	1.58	64	1	220.57	281.43	0.78	3.9	193	38	281.09	82	50	4.601.1	160.7	1171.2	4.12	23	18
30	29	28	21	1.63	65	1.06	159.3	246.5	0.65	2.3	137.11	0	137.11	100	77	2.931.5	10.0	1221.5	2.90	0	—
31	24	38	19	0.96	108	1	660	616.0	1.07	2.4	304.58	4.17	445.83	69	62	2.375.0	200.0	989.6	10.7	67	100
32	36	32	38	10.35	8	8.9	176	852.67	0.98	4.8	132.4	20.83	219.90	70	25	5.638.5	13.5	1174.7	2.57	21	61
33	24	25	34	0.28	361	1	450	178.75	2.52	1.6	328.13	15.63	406.25	85	92	1.790.0	250.0	1118.8	19.5	75	—
34	67	3	19	1.32	75	1	1893.7	236.25	0.80	1.6	122.87	31.91	209.04	74	77	1.602.5	8.3	1022.9	1.91	26	100
35	28	54	43	3.22	31	1	123.75	398.75	0.31	3.0	87.41	0	87.41	100	52	2.470.8	750.0	823.6	2.1	0	0
36	23	41	23	—	—	1	—	351.57	0.32	2.2	—	111.11	119.54	81	—	1594.0	40	738.0	2.39	20	86
37	42	17	25	0.85	118	1	364.25	350	10.41	5.2	290.38	48.08	346.153	98	40	3.760.0	275.0	723.1	7.2	29	0
38	58	31	11	0.69	148	1.04	251.75	164.75	1.53	1.6	311.56	25	399.06	84	79	2.990.5	50.0	1869.1	3.33	10	100
39	32	52	8	0.52	197	1	180.75	128.75	1.40	3.6	83.24	11.27	129.72	73	79	2.894.0	150.0	815.2	10.71	74	—
40	15	21	47	2.38	51	1.13	1305.75	842.63	3.81	7.9	58.24	18.84	140.60	55	—	5.258.6	100.0	666.8	4.01	88	100
平均	28	39	30	0.81	123	0.99	596	417	1.43	3.93	64	42	295	85	51	4.696.0	496	1194	11.1	45	73



グアタパラ移住地



1. 家族人数・土地面積

総合 評点	農家 番号	入 植 年 月	家 族 人 数	農 業 従事者数	換 算 労働人数	耕 地 面 積					耕 地 外 面 積					開拓地 計	未開拓地 含 利 用 不 能 地	計
						田	畑	樹園地	採牧草地	計	宅 地	放牧地	植林地	廢耕地	計			
	1	1963.6	4人	4人	3.6人	6.0	0	4.0	0	10	3	0	0	0	3	13	12	25
	2	1963.8	4	3	2.6	6.0	0	2.0	0	8	3	0	0	0	3	11	14	25
	3	1964.2	9	4	3.6	6.0	0	0	0	6	3	0	0	0	3	9	16	25
	4	1965.6	5	2	1.8	6.0	4.2	0	0	10.2	0.8	0	0	0	0.8	11	14	25
	5	1962.11	5	4	3.6	3.0	2.0	0	0	5	1.5	0	0	0	1.5	6.5	6	12.5
	6	1962.7	8	5	4.2	6.0	4.0	0.5	0	10.5	0.5	0	0	0	0.5	11.0	14	25
	7	1963.6	6	2	1.8	3.0	2.0	0	0	5	1.5	0	0	0	1.5	6.5	6	12.5
	8	1963.6	4	2	1.8	6.0	0	4.0	12.0	22	3	0	0	0	3	2.5	0	25
	9	1963.5	5	4	3.4	3.0	1.5	2.0	0	6.5	0	0	0	0	0	6.5	6	12.5
	10	1964.5	5	4	3.4	3.0	2.0	0	0	5	1.5	0	0	0	1.5	6.5	6	12.5
	11	1964.6	5	3	2.6	3.0	1.5	2.0	0	6.5	0	0	0	0	0	6.5	6	12.5
	12	1964.7	4	3	2.8	3.0	1.5	2.0	0	6.5	0	0	0	0	0	6.5	6	12.5
	13	1963.4	7	3	2.6	3.0	2.0	0	0	5	1.5	0	0	0	7.5	12.5	0	12.5
	14	1964.6	5	2	1.8	0	13.0	0	0	13	0	0	0	0	0	13	12	25
	15	1962.11	5	3	2.8	3.0	3.0	4.0	0	10	0	0	0	0	0	10	15	25
	16	1961	5	2	1.8	6.0	4.0	0	3.0	13	0	0	0	0	0	13	12	25
	17	1963.6	6	3	2.4	3.0	3.0	0	0	6	0.5	0	0	0	0.5	6.5	6	12.5
	18	1964.6	5	2	1.8	3.0	3.0	0	0	6	0.5	0	0	0	0.5	6.5	6	12.5
	19	1962.6	6	2	1.8	3.0	1.5	2.0	6.0	12.5	0	0	0	0	0	12.5	0	12.5
	20	1963.5	5	4	3.4	3.0	0	2.0	0	5	1.5	0	0	0	7.5	12.5	0	12.5
	21	1963.4	6	4	2.6	3.0	1.5	2.0	6.0	12.5	0	0	0	0	0	12.5	0	12.5
	22	1963.5	4	2	1.8	3.0	3.0	0	0	6	1	0	0	0	1	7	5.5	12.5
	23	1963.5	6	2	1.8	3	0	2	0	5	1.5	0	0	6	7.5	12.5	0	12.5
	24	1963.6	3	3	2.6	6	2.5	0	6.0	14.5	0.5	0	0	0	0.5	15	10	25
	25	1963.6	5	2	1.8	3	2	0	0	5	1.5	0	0	0	1.5	6.5	6	12.5
	26	1964.1	5	4	3.6	3	0	0	0	3	1.5	0	0	0	1.5	4.5	8	12.5
	27	1962.1	8	4	3.6	3	1.5	2	6.0	12.5	0	0	0	0	0	12.5	0	12.5
	28	1963.1	6	3	2.6	4	2	0	0	6	1.5	0	0	0	1.5	7.5	17.5	25
	29	1964.5	7	4	3.6	1.5	1.5	0	0	3	1.5	0	0	0	1.5	4.5	8	12.5
	30	1963.9	5	2	2.1	3	3	0.5	0	6.5	0	0	0	0	0	6.5	6	12.5
	31	1964.4	4	3	2.6	3	3	0	0	6	0.5	0	0	0	0.5	6.5	6	12.5
	32	1963.6	7	3	2.4	3	1	2	0	6	0.5	0	0	0	0.5	6.5	6	12.5
	33	1962.1	5	2	1.8	3	3.5	0	0	6.5	0	0	0	6	6	12.5	0	12.5
	34	1963.6	6	2	1.8	3	0	2	0	5	1.5	0	0	0	1.5	6.5	6	12.5

単位 ha

総合評点	農家番号	入植年月	家族人数	農業従事者数	換算労働人数	耕地面積					耕地外面積					開拓地計	未開拓地(含利用不能地)	計
						田	畑	樹園地	採牧草地	計	宅地	放牧地	植林地	厩耕地	計			
	35	1962.5	4	2	2.6	3	6	2	0	11	1.5	0	0	0	1.5	12.5	0	12.5
	36	1963.1	3	3	2.6	3	3	0	0.5	6.5	0	0	0	0	0	6.5	6.0	12.5
	37	1964.8	4	2	1.8	3	1.5	0	8	12.5	0	0	0	0	0	12.5	0	12.5
	38	1963.6	5	3	2.1	3	1	2	6	12	0.5	0	0	0	0.5	12.5	0	12.5
	39	1962.1	9	2	1.8	3	9.5	0	0	12.5	0	0	0	0	0	12.5	0	12.5
	40	1965.5	4	3	2.6	3	1	2	6	12	0.5	0	0	0	0.5	12.5	0	12.5
	41	1963.11	4	2	1.8	0	5.6	0	0	5.6	0.2	0	0	0	0.2	5.8	6.7	12.5
	42	1963.9	5	3	2.5	3	3	0	0	6.0	0.5	0	0	0	0.5	6.5	6.0	12.5
	43	1964.11	5	2	1.8	3	1	0	0	4.0	0.5	0	0	0	0.5	4.5	8.0	12.5
	44	1963.5	9	2	1.8	3	0	2	0	5.0	1.5	0	0	0	1.5	6.5	6.0	12.5
	45	1963.6	7	5	3.1	1.2	3.0	0	0	4.2	0.5	0	0	0	0.5	4.7	7.8	12.5
	46	1962.6	4	3	2.8	3.0	1.5	2.0	6.0	12.5	0	0	0	0	0	12.5	0	12.5
	47	1964.2	5	3	2.1	0	5.0	0	0	5.0	1.5	0	0	0	1.5	6.5	6.0	12.5
	48	1963.5	4	2	1.8	0	5.0	0	0	5.0	1.5	0	0	0	1.5	6.5	6.0	12.5
	49	1964.5	6	3	2.8	0	4.0	0	0	4.0	0.5	0	0	0	0.5	4.5	8.0	12.5
	50	1963.6	6	2	1.8	0	6.5	0	0	6.5	0	0	0	0	0	6.5	6.0	12.5
	51	1964.9	6	3	2.6	3.0	1.5	2.0	0	6.5	0	0	0	0	0	6.5	6.0	12.5
	52	1963.5	5	2	1.8	3.0	3.0	0	0	6.0	0	0	0	0	0	6.0	6.5	12.5
	53	1964.8	5	3	2.8	3.0	2.0	0	0	5.0	1.5	0	0	0	1.5	6.5	6.0	12.5
	54	1962.9	3	3	2.8	1.5	1.1	2.2	1.5	6.3	0.2	0	0	0	0.2	6.5	6.0	12.5
	55	1963.5	5	4	3.4	3.0	0.3	3.0	0	6.3	0.2	0	0	0	0.2	6.5	6.0	12.5
	56	1963.1	5	3	1.8	3.0	1.5	0	0	4.5	0	0	0	0	0	4.5	8.0	12.5
	57	1963.1	4	3	2.6	3.0	1.0	2.0	0	6.0	0.5	0	0	0	0.5	6.5	6.0	12.5
	58	1963.5	4	3	2.8	0	0.5	3.2	0	3.7	1.5	0	0	0	1.5	5.2	7.3	12.5
	59	1964.5	3	2	1.8	0	3.5	1.0	8.0	12.5	0	0	0	0	0	12.5	0	12.5
	60	1964.6	2	1	1.0	3.0	1.5	2.0	0	6.5	0	0	0	0	0	6.5	6.0	12.5
	61	1964.11	5	2	1.8	3.0	2.0	0	0	5.0	1.5	0	0	0	1.5	6.5	6.0	12.5
	62	1964.12	6	2	1.8	0	0	0	0	0	1.5	0	0	0	1.5	1.5	11.0	12.5
	63	1966.1	4	4	3.6	0	0	0	0	0	0	0	0	0	0	0	0	0
平均			5.2	2.8	2.5	2.8	2.3	1.0	1.2	7.3	0.8	0	0.1	0.3	1.2	8.5	6.0	14.5

2. 資産・負債

単位 NCR=112.5円

番号	資 産						負 債											
	固 定 資 産						流動資産	そ の 他 の 資 産				資産計	借 入 金			土地代 残 高	未払経費期 末 残 額 (買掛金)	負債計
	土地	建 物	農 機 具	動 物	植 物	計		肥料農薬等	未処分農産物	売掛金等	現金預貯金		計	長 期	短 期			
1	22,500	10,700	14,000	7,650	400	55,250	500	2,000	0	1,500	3,500	59,250	8,200	2,380	10,580	12,400	2,180	25,160
2	22,060	13,650	7,800	11,350	600	55,460	100	200	2,300	550	3,050	58,610	8,020	14,700	22,720	6,200	4,330	33,250
3	21,620	9,600	4,700	10,350	7,300	53,570	0	600	0	560	1,160	54,730	0	4,200	4,200	12,400	7,800	24,400
4	21,620	5,100	4,300	5,500	0	36,520	1,800	400	0	2,200	2,600	40,928	7,500	6,500	14,000	12,400	2,000	28,400
5	10,810	11,850	3,300	6,600	0	32,560	200	0	470	1,530	2,000	36,560	3,990	7,500	11,490	6,200	2,170	19,860
6	21,730	6,050	4,000	3,550	0	35,330	0	0	130	200	330	35,660	6,310	7,230	13,540	17,450	3,360	34,350
7	10,810	9,500	2,400	9,800	0	32,510	200	0	1,000	300	1,300	34,010	6,220	20,800	27,020	6,200	2,720	35,940
8	22,500	1,300	3,500	0	3,000	30,300	200	2,500	200	300	3,000	33,500	6,000	650	6,650	17,450	2,220	26,320
9	11,250	1,700	7,200	600	1,400	22,150	300	1,600	0	400	2,000	24,450	7,700	100	7,800	6,200	2,600	16,600
10	10,810	13,600	3,400	2,550	0	30,360	94	816	250	400	1,466	31,920	9,750	12,050	21,800	6,200	2,870	30,870
11	11,250	6,350	7,000	5,570	720	30,890	100	0	200	100	300	31,290	7,500	3,000	10,500	6,200	2,100	18,800
12	11,250	4,200	9,100	5,500	0	30,050	200	100	300	200	600	30,850	5,665	4,200	11,700	6,200	2,610	20,000
13	10,810	9,500	3,100	6,700	0	30,110	200	0	200	300	500	30,810	10,500	13,550	19,215	6,200	3,080	28,025
14	11,000	8,000	9,500	700	0	29,200	400	0	100	500	600	30,200	3,950	5,700	16,200	6,200	2,800	25,480
15	17,190	2,000	5,700	0	5,000	29,890	50	0	0	100	100	30,040	5,800	8,600	12,550	12,400	1,890	27,750
16	23,000	0	3,600	200	0	26,800	50	0	0	200	200	27,050	9,220	5,750	11,550	0	3,030	13,440
17	10,810	5,100	3,500	9,250	0	28,660	200	0	100	150	250	29,160	3,750	2,500	11,720	6,200	1,500	20,950
18	10,810	8,200	3,100	5,300	0	27,410	200	0	0	0	0	27,610	6,300	1,900	5,650	6,200	2,920	13,350
19	11,250	9,300	3,200	3,310	0	27,060	250	340	0	150	490	27,800	8,120	5,750	12,050	6,200	1,250	21,170
20	11,250	7,300	3,000	3,030	1,300	25,880	500	0	0	300	300	26,680	6,320	3,800	11,920	6,200	3,070	19,370
21	11,250	6,900	3,100	5,200	0	26,450	100	0	300	100	400	26,950	4,060	14,150	20,470	6,200	2,200	29,740
22	10,810	3,500	4,800	5,100	0	24,210	2,500	0	0	200	200	26,910	10,770	8,000	12,060	6,200	3,760	20,460
23	11,250	4,000	770	5,100	0	21,120	100	0	100	30	130	21,350	7,620	8,800	19,570	6,200	2,780	29,530
24	21,620	2,800	1,400	80	0	25,900	200	0	0	50	50	26,150	7,810	1,900	9,520	12,400	4,130	24,700
25	11,250	5,352	2,900	6,200	0	25,702	200	0	0	150	150	26,052	3,750	12,550	20,360	6,200	1,650	30,690
26	10,810	6,000	3,200	5,150	200	25,360	100	0	200	300	500	25,960	3,930	13,800	17,550	6,200	2,150	25,400
27	11,250	7,900	3,000	2,000	2,800	26,950	200	0	200	300	500	27,650	7,800	6,190	10,120	6,200	3,710	18,470
28	18,080	2,400	3,200	430	0	24,110	300	500	50	200	750	25,160	11,250	4,900	12,700	12,400	3,450	28,810
29	8,155	5,500	4,500	4,900	0	23,055	500	0	500	700	1,200	24,755	3,970	6,500	17,750	6,200	1,930	27,400
30	10,920	3,000	5,000	5,020	300	24,240	100	0	100	200	300	24,640	6,000	2,920	6,890	6,200	1,920	15,020
31	10,810	7,000	3,200	3,000	0	24,010	100	0	100	200	300	24,410	4,450	0	6,000	6,200	1,660	14,120
32	11,250	4,600	3,800	4,350	0	24,000	100	0	0	300	300	24,400	3,990	2,000	6,450	6,200	2,130	14,310

番号	資 産											負 債						
	固 定 資 産						流 動 資 産	そ の 他 の 資 産				資産計	借 入 金			土地代 残 高	未払経費期 未 費 額 (買掛金)	負 債 計
	土 地	建 物	農 機 具	動 物	植 物	計	肥料農薬等	未処分農産物	売掛金等	現金預貯金	計		長 期	短 期	計			
33	10,810	5,000	3,100	3,700	0	22,610	1,500	0	0	150	150	24,260	3,990	6,050	1,0040	6,200	2,130	18,370
34	11,370	5,600	3,000	1,700	0	21,670	200	1,000	0	1,000	2,000	23,870	6,200	2,400	8,600	6,200	2,010	16,810
35	11,250	4,800	4,550	1,600	0	22,200	0	0	500	250	758	22,950	4,030	6,350	10,380	6,200	2,520	19,100
36	10,810	9,400	2,200	400	0	22,810	100	0	100	200	300	23,210	6,970	8,800	15,770	6,200	2,970	24,940
37	10,810	4,500	2,900	300	2,800	21,310	0	1,000	200	200	1,400	22,710	7,500	0	7,500	6,200	2,090	15,790
38	11,250	3,000	4,700	2,260	440	21,650	200	500	0	200	700	22,550	7,720	5,270	12,990	6,200	3,200	22,390
39	10,810	1,500	6,000	1,500	0	19,810	1,500	2,500	2,500	200	5,200	26,510	3,750	3,800	7,550	6,200	2,410	16,160
40	11,250	0	4,500	1,750	0	17,500	100	0	50	200	250	17,850	7,500	7,050	14,550	6,200	1,780	22,530
41	11,250	3,530	4,600	2,100	150	21,630	100	0	100	250	350	22,080	300	4,000	4,300	6,200	2,900	13,400
42	10,810	1,800	3,850	4,700	0	21,160	200	120	100	300	520	21,880	4,720	2,250	6,970	6,200	1,480	14,650
43	10,810	4,860	3,600	2,250	0	21,520	0	250	50	100	400	21,920	12,000	3,300	15,300	6,200	2,430	23,930
44	11,250	4,100	2,500	2,486	0	20,336	100	0	100	150	250	20,686	9,060	6,750	15,810	6,200	3,240	25,250
45	7,620	6,000	500	4,550	0	18,670	1,800	0	100	200	300	20,770	11,390	2,850	14,240	6,200	3,530	23,970
46	11,250	1,900	5,900	200	0	19,250	100	0	0	600	600	19,950	4,080	9,380	13,460	6,200	2,480	22,140
47	5,500	6,500	2,000	4,570	0	18,570	100	200	0	300	500	19,170	8,350	5,800	14,150	6,200	4,430	24,780
48	5,500	6,000	2,350	4,500	0	18,350	100	0	0	450	450	18,900	4,150	8,100	12,250	6,200	2,140	20,590
49	5,500	5,600	4,500	1,120	2,620	19,340	200	0	200	150	350	19,890	7,500	2,600	10,100	6,200	2,260	18,580
50	5,500	4,800	6,000	1,080	0	17,380	200	300	0	300	600	18,180	11,070	3,690	14,760	6,200	3,930	24,890
51	11,250	3,500	720	2,052	0	17,522	80	160	0	0	160	17,762	0	5,900	5,900	6,200	960	13,060
52	10,810	7,212	4,700	2,230	0	24,952	100	0	0	300	300	25,352	3,950	13,090	17,040	6,200	1,730	24,970
53	10,810	2,900	2,100	1,150	0	16,960	50	0	300	200	500	17,510	7,500	3,400	10,900	6,200	2,070	19,170
54	8,639	3,200	3,580	190	0	15,609	150	500	0	1,000	1,500	17,259	4,030	1,250	5,280	6,200	2,350	13,830
55	11,470	1,600	2,150	250	960	16,430	100	28	200	50	278	16,808	8,925	1,570	10,495	6,200	3,130	19,825
56	10,810	3,600	1,800	180	0	16,390	50	0	0	150	150	16,590	9,300	4,600	13,900	6,200	3,700	23,800
57	11,250	4,500	50	180	150	16,130	4	0	100	100	200	16,334	10,950	7,300	18,250	6,200	4,000	28,450
58	6,200	2,800	2,250	1,871	750	13,871	100	380	100	200	680	14,651	8,325	1,600	9,925	6,200	2,625	18,750
59	6,050	1,000	5,500	200	700	13,450	200	0	0	500	500	14,150	7,500	800	8,300	6,200	2,470	16,970
60	11,250	200	1,200	100	0	12,750	100	0	0	300	300	13,150	10,400	650	11,050	-	1,350	12,400
61	10,810	1,500	850	100	0	13,260	0	0	0	120	120	13,380	7,500	3,200	10,700	6,200	2,160	19,060
62	5,500	1,800	430	1,350	0	9,080	50	0	50	200	250	9,380	7,500	4,400	11,900	6,200	1,910	20,010
63	-	300	1,050	150	0	1,500	100	0	500	2,000	2,500	4,100	-	-	-	-	-	-
平均	11,746	4,999	3,768	3,092	502	24,107	308	254	191	365	810	25,225	6,601	5,536	12,137	6,852	2,609	21,598

3. 建物、農機具、動物、植物

農家 番号	建 物 施 設						計	大 農 機 具	動 物	植 物 (成)=成木、(未)=未成木
	住 宅	畜 舎	鶏 舎	収納舎	その他					
1	1	1	5	1	0	8	トラトラール(2) アラード(1) グラード(2) 播種機(1)	豚(仔1)(成1) 鶏(仔1,500)(成2,000)	ランジャ(成800)	
2	0.5	1	5	0.5	0	7	耕耘機(3) 脱穀機(2) 馬車(1) 動粉(1) 動噴(1) ヒューガル(1)	馬(成1) 豚(成3) 鶏(仔1,000)(成3,000)	カンキツ(未400)	
3	1	2	12	0	0	15	耕耘機(2) 脱穀機(1) カッター(1) 発電機(1)	馬(成1) 豚(成2) 鶏(仔3,000)(成2,020)	アバカン(成3,000)(未1,500)	
4	1	0	2	0	0	3	トラトラール(1) アラード(1) グラード(1) カルチベータ(1) カレッタ(1) 噴霧機(1)	鶏(仔1,000)(成1,150)		
5	1	1	4	1	0	7	耕耘機(1) カレッタ(1) 動噴エンジン(1) 脱穀機(1)	馬(成1) 豚(成3) 鶏(成3,100)		
6	1	1	2	0	1	5	耕耘機(1) 動噴(1) 発動機(1) 脱穀機(1)	馬(成1) 豚(仔2) 鶏(仔500)(成850)		
7	1	0	5	0	0	6	シクロトラトラール(1) 動力散粉機(1)	豚(成1) 鶏(成1,500) 肉鶏(成5,000)		
8	1	0	0	0	0	1	耕耘機(1) カレッタ(1)		ランジャ(成800) アバカン(成7,000)	
9	1	1	0	0	0	2	トラトラール(1) エンジン $\frac{1}{2}$ ($\frac{1}{2}$) 脱穀機(1) 動噴 $\frac{1}{2}$ ($\frac{1}{2}$)	馬(成2) 豚(仔10)(成5)	ミカン(成1,400)	
10	1	1	6	1	1	10	耕耘機(1) 揚水発動機(1) 粉砕機(1)	豚(成3) 鶏(仔1)(成1,500)		
11	1	1	3	0	1	6	トバタ(1) トラトラール $\frac{1}{4}$ オートバイ(1)	豚(成4) 豚(1,500)	桑()	
12	1	1	3	1	1	7	トラトラール($\frac{1}{4}$) トバタ一式(1) 動噴(1) ボンバ2時(1)	豚(仔10)(成2) 鶏(仔1,000)(成1,500)		
13	1	0	5	0	0	6	トバタ耕耘機(1) 動噴(1) パーチカルポンプ(1)	鶏(仔1,700)(成5,000)		
14	1	0	1	1	0	3	トラトラール(1) 耕耘機(1) 動力噴霧機(1) ミスト機(1)	鶏(成480)		
15	1	0	0	0	0	1	トバタ(1) 揚水ポンプ(1) ミスト(1)		カンキツ(未) アバカン(未)	
16	0	0	0	0	0	0	トラクター(1) アラードグラード(1) カレッタ、ブラ付(1)	馬(成1)		
17	1	1	2	0	0	4	トラトラール(1)	馬(成1) 豚(成1) 鶏(成1,200)		
18	1	1	4	0	0	6	トラトラール($\frac{1}{4}$) シクロトラトラール(1) 動噴(1) 動力パーチカル(1)	豚(成6) 鶏(仔500)(成2,000)	ランジャ(20)	
19	1	1	3	0	0	5	耕耘機(1) ミスト機(1) 脱穀機(1)	馬(成1) 豚(成2)		
20	1	3	5	0	0	9	シクロトラトラール(1) 動粉(1) 脱穀機(1)	馬(成2) 豚(仔8)(成7) 鶏(成970)(仔570)	アバカン(成1,000)(未3,000)	
21	1	1	3	1	0	6	トバタ(1) ボンバ($\frac{1}{2}$) 発動機($\frac{1}{4}$)	馬(仔1) 豚(仔7) 鶏(仔3,000)		
22	1	3	0	0	0	4	耕耘機(1) エンジン(1) 馬車(2)	馬(成1) 豚(仔30)(成40)		

農家 番号	建 物 施 設						大 農 機 具	動 物	植 物
	住 宅	畜 舎	鶏 舎	収 納 倉	その他	計			
23	1	1	4	0	0	6	カルチ, 播種機, 馬車	馬(成1) 豚(成3) 鶏(成1,600)	
24	1	0	0	0	1	2	トバタ(1) 動噴(1)	馬(成1)	
25	1	0	2	0	274	277	耕転機(1)	馬(仔1)(成1) 豚(成1) 鶏(成2,000)	
26	1	0	5	0	0	6	耕転機(1) 自動脱穀機(1) テーラ(1) ポンプ(2)	豚(成3) 鶏(仔800) 成2,000)	ミカン(未200)
27	1	1	2	1	1	6	トバタ(1) ポンプ(1)	馬(成1) 豚(成1) 鶏(仔400) 成1,100)	ランシヤ(未30) 桑(未8000, 成10,000)
28	1	1	0	0	1	3	ヤンマーディゼル(1) 動噴(1) ヒューガルポンプ(1) 馬車(2)	馬(成2) 豚(仔2) 鶏(成10)	
29	1	2	0	0	0	3	耕転機(1) 動噴(1) ポンプ(1)	馬(成3) 豚(仔50) 成30)	
30	1	2	0	0	0	3	耕転機(1) 動粉(1) 発動機(1/2) 中耕機(1)	豚(仔50) 鶏(仔20) 成50)	ランシヤ(50) ゴヤバ(50)
31	1	1	0	0	1	3	トラトル(1) アラードグラデー(1) ポンプ(1)	豚(成30)	
32	1	0	3	0	0	4	マイクロ, トラトル(1) 脱穀機(1) 散粉機(1) モートル(1)	馬(成1) 豚(仔4) 鶏(仔500, 成200)	ランシヤ(未443)
33	1	0	2	0	0	3	トラトル(1) ヤンマーエンジン(1)	馬(成1) 豚(仔7, 成2) 豚(成1,000)	
34	1	1	3	0	0	5	耕転機(1)	馬(成1) 豚(成4) 鶏(仔600) 成800)	
35	1	1	1	0	0	3	トバタ(1) ミスト(1) 脱穀機(1) 発動機(1)	豚(成1) 鶏(成500)	
36	1	1	1	0	1	4	トバタ	豚(成5, 仔1)	
37	1	1	1	0	1	4	トバタ(1/2) 動噴(1/2) オートバイ(1) 馬車(1)	馬(成1) 豚(成1)	桑(成8,000)(成12,000)
38	1	1	1	1	0	4	耕転機(1) 動噴(1) 動粉(1) 脱穀機(1)	馬(成1) 豚(仔8, 成20) 鶏(成20)	ミカン(未200) バナナ(110)
39	1	1	0	0	0	2	トラトル(一式)	豚(仔30, 成20)	
40	0	0	0	0	0	0	耕転機(1) 動噴(1)	豚(成5) 鶏(成700)	
41	1	0	3	1	0	5	耕転機(1) 動噴(1) エンジン(3)	馬(成1) 鶏(仔700, 成700)	
42	1	1	0	0	0	2	耕転機(1) エンジン(1) 動噴(1) ポンプ	牛(仔4, 成5) 馬(成2) 豚(仔48, 成17)	
43	1	1	2	0	0	4	自動脱穀機(1) 動噴(1) 耕転機(1) トレーラ(1)	馬(成1) 豚(仔10, 成5) 鶏(成700)	
44	1	1	2	0	0	4	トバタ 耕転機(1) ヤンマーエンジン(1) トバタ用カレッタ(1)	豚(仔5, 成1) 鶏(仔1,048)	

農家 番号	建 物 施 設 () 内 m ²					大 農 機 具	動 物	植 物
	住 宅	畜 舎	鶏 舎	収 納 舎	その他			
45	1	2	2	2		7(-)	馬(成)1(仔)1 豚(成)2 1(仔)44 鶏(成)800(仔)350	
46	1(120)	1(80)		1(80)		3(280) 耕耘機(1) 動噴(1) ミスト(1) 馬車(1)		
47	1(130)	2(82)	1(198)			4(410) テーラ(1) 脱穀機(1) 動噴(1) ポンパ(1)	馬(成)1 豚(成)8(仔)6 鶏(成)700(仔)500	
48	1(90)		3(315)			4(405) 耕耘機 脱穀機	鶏(成)1200(仔)600	
49	1(96)		1(108)		1(315)	3(519) 耕耘機(1) 発動機(2) テーラ(1) カレス(1)	馬(成)1 鶏(成)500	桑
50	2(180)	1(48)		1(149)		4(377) トラトラール(1) ブラード(1) ミスト(1) グラード(1) ラントラトラール(1)	馬(成)1 豚(成)4(仔)7	
51	1(80)		4(210)			5(290) 動粉(1) 馬車(1)	馬(成)1 鶏(成)650(仔)800	
52	1(106)	1(6)	1(243)	1(78)		4(433) 小型トラトラール(1) ポンパ(1) 動噴(1)	豚(成)1 鶏(成)1,000 兎(成)10(仔)20	
53	1(50)	1(30)	1(105)	1(45)		4(230) テーラ(1/2) 動噴(1/2) エンジン(1)	馬(成)2 豚(成)1(仔)2 鶏(仔)373	
54	1(76)	1(12)	1(130)			3(248) トバタ耕耘機(1) 消毒機(1) スレッシュャー(1) 粉碎機(1)	馬(成)1 鶏(成)40	
55	1(36)	2(42)		1(29)		4(107) エンジン(1) ポンパ(2)	馬(成)1 豚(成)2	ラランジャ ぶどう
56	1(132)	1(18)			1(210)	3(360) 耕耘機(1) ヒューガルポンプ(1)	馬(成)1 豚(成)1	
57	1	1	3			5(-)	馬(成)1 豚(仔)3	ラランジャ
58	1	2(125)			1(210)	4(-) 耕耘機(1) 動噴(1/5) エンジン(1/2) 粉碎機(1)	豚(成)17(仔)15	アバカシ カンキツ
59	1(90)	1(24)				2(114) トバタ(1) テーラ(1) 動噴(1) ポンパ(1)	豚(成)2	ぶどう
60				1		1(-) ポンプ一式(1) 馬車(1)	馬(成)1	
61	1(90)					1(-) ポンパ	馬(成)1	
62	1	1	1			3(90) トバタ[故障](1) 馬車(1)	馬(成)1 豚(仔)4 鶏(成)900	
63	1					1(-) 動噴 馬車	馬(成)1	

4. 現金収支

単位 NCR=112.15円

農家 番号	収入部門(現金)				支出部門(現金)								成果部門(現金)				
	農業租収入	農外収入	借入金等	計	農業経営費	農外支出	家計費	諸負担金	借入金 返済等	固定財 購入費	その他	計	農業所得	農外所得	農家所得	農家	農家
																経済余剰	純余剰
1	26,150	0	0	26,150	26,864	0	3,800	200	1,000	4,000	0	35,864	-△ 714	0	△ 714	△ 4,714	△ 9,714
2	32,060	0	2,660	34,720	23,270	59	1,160	120	3,810	810	0	29,229	8,790	△ 59	8,731	7,451	5,491
3	33,780	0	4,200	37,980	30,930	1,500	1,860	150	4,500	3,500	0	42,440	2,850	1,500	1,350	△ 660	△ 4,460
4	23,288	85	5,554	28,927	19,700	450	1,210	2,420	4,301	1,400	0	29,481	3,588	365	3,223	△ 407	△ 554
5	45,520	0	1,000	46,520	29,210	0	1,950	5,364	3,982	310	0	40,816	16,310	26	16,336	9,022	5,704
6	13,689	26	950	14,665	13,955	0	1,558	117	1,630	1,685	0	18,945	△ 266	0	△ 266	△ 2,408	△ 4,280
7	25,100	480	10,000	35,580	23,500	200	1,550	250	5,250	1,500	100	32,350	1,600	280	1,880	80	3,230
8	9,900	0	650	10,550	9,400	0	1,125	40	1,900	1,500	0	13,965	500	0	500	△ 665	△ 3,415
9	4,350	0	0	4,350	1,840	0	1,740	120	0	0	0	3,700	2,510	0	2,510	650	650
10	20,102	0	0	20,102	13,773	133	1,261	18	0	200	20	15,405	6,329	△ 133	6,196	4,917	4,697
11	19,650	0	0	19,650	16,460	0	2,710	30	0	6,350	0	25,550	3,190	0	3,190	450	△ 5,900
12	21,460	0	4,200	25,660	21,790	0	1,700	70	1,200	2,000	100	26,860	△ 330	0	△ 330	△ 2,100	△ 1,200
13	45,470	0	2,800	48,270	37,204	0	2,380	3,000	5,400	1,500	0	49,484	8,266	0	8,266	2,886	△ 1,214
14	8,550	0	1,000	9,550	9,200	0	1,350	120	100	0	0	10,770	△ 650	0	△ 650	△ 2,120	△ 1,220
15	1,200	0	4,200	5,400	3,240	0	1,170	30	605	0	0	5,045	△ 2,040	0	△ 2,040	△ 3,240	355
16	4,400	0	3,000	7,400	2,520	100	1,190	30	2,500	0	0	6,340	1,880	△ 100	1,780	560	1,060
17	14,870	0	0	14,870	7,520	0	770	500	2,200	1,200	0	12,190	7,350	0	7,350	6,080	2,680
18	28,830	0	0	28,830	24,420	0	1,520	1,230	180	1,210	0	28,560	4,410	0	4,410	1,660	270
19	35,770	0	0	35,770	28,420	0	2,800	130	3,150	3,500	100	38,100	7,350	0	7,350	4,420	△ 2,330
20	16,350	600	0	16,950	14,650	0	1,360	2,200	1,500	350	0	20,060	1,700	600	2,300	△ 1,260	△ 3,110
21	33,568	0	1,400	34,968	26,650	0	3,180	120	100	0	0	30,050	6,918	0	6,918	3,618	4,918
22	4,900	150	3,000	8,050	5,110	0	1,355	160	1,520	0	0	8,145	△ 210	150	△ 60	△ 1,575	△ 95
23	9,662	1,500	3,523	14,685	8,244	312	1,005	1,200	0	850	0	11,611	1,418	1,188	2,606	401	3,074
24	1,930	0	400	2,330	1,115	0	855	24	530	0	0	2,524	815	0	815	△ 64	△ 194
25	13,500	0	450	13,950	11,150	0	1,110	120	20	0	0	12,400	2,350	0	2,350	1,120	1,550
26	34,040	0	0	34,040	31,450	0	3,570	0	200	0	0	35,220	2,590	0	2,590	△ 980	△ 1,180
27	14,857	0	0	14,857	12,997	0	3,850	120	0	1,000	0	17,967	1,860	0	1,860	△ 2,110	△ 3,110
28	3,650	200	1,500	5,350	3,330	0	1,890	150	900	0	0	6,270	320	200	520	△ 1,520	△ 920
29	3,360	0	14,200	17,560	6,973	0	2,454	30	4,500	2,000	0	15,957	△ 3,613	0	△ 3,613	△ 6,097	△ 1,603
30	6,443	0	2,180	8,623	4,015	0	1,298	30	600	1,450	0	7,393	2,428	0	2,428	1,100	1,230
31	3,500	0	23,255	26,755	2,200	0	1,880	120	0	0	0	4,200	1,300	0	1,300	△ 700	22,555
32	10,400	0	0	10,400	11,830	0	1,100	800	100	0	0	13,830	△ 1,430	0	△ 1,430	△ 3,330	3,430
33	1,1810	0	0	1,1810	8,950	0	9,15	120	0	500	0	10,485	2,860	0	2,860	1,825	△ 1,325
34	23,115	0	140	23,255	18,080	0	1,150	120	1,500	700	0	21,550	5,035	0	5,035	3,765	1,705
5	7,205	0	3,000	10,205	8,190	0	2,320	2,501	3,200	0	0	16,211	△ 985	0	△ 985	△ 5,806	6,006

農家 番号	収入部門(現金)				支出部門(現金)								成果部門(現金)				
	農業租収入	農外収入	借入金等	計	農業経営費	農外支出	家計費	諸負担金	借入金 返済等	固定財 購入費	その他	計	農業所得	農外所得	農家所得	農家 経済余剰	農家 純余剰
36	16,960	0	0	16,960	16,680	0	1,140	120	2,000	0	0	19,940	280	0	280	△ 980	△2,980
37	3,500	0	0	3,500	2,000	0	1,340	40	0	1,000	0	4,380	1,500	△ 30	1,470	90	△ 880
38	2,949	0	1,000	3,949	1,440	30	2,644	180	760	340	60	5,454	1,509	0	1,509	△ 1,315	△1,505
39	11,500	0	1,000	12,500	7,140	0	1,480	18	450	3,300	0	12,388	4,360	△200	4,160	2,662	112
40	9,850	0	350	10,200	7,680	200	1,240	120	1,200	0	0	10,440	2,170	0	2,170	810	△ 240
41	12,000	0	0	12,000	11,520	0	1,790	2,000	1,100	200	0	16,610	480	0	480	△ 3,310	△4,610
41	3,110	0	5,000	8,110	2,970	0	1,300	150	1,000	3,750	0	9,170	140	0	140	△ 1,310	△1,060
43	6,840	250	0	7,090	5,078	0	1,465	100	400	0	0	7,043	1,762	250	2,012	447	47
44	14,641	0	1,080	15,721	9,109	0	1,930	1,300	1,094	0	0	13,433	5,532	0	5,532	2,302	2,288
45	10,939	0	1,100	12,039	5,607	0	1,620	112	1,700	687	0	9,726	5,332	0	5,332	3,600	2,313
46	23,000	0	1,830	24,830	13,720	0	2,700	200	3,200	3,000	0	22,820	9,280	0	9,280	6,380	2,010
47	7,110	0	8,800	15,910	8,600	0	1,240	100	1,000	500	0	11,440	△1,490	0	△1,490	△ 2,830	4,470
48	9,500	0	8,500	18,000	11,327	0	1,150	90	1,500	650	0	14,717	△1,827	0	△1,827	△ 3,067	3,283
49	6,190	0	4,000	10,190	3,050	0	2,880	100	600	200	0	6,830	3,140	0	3,140	160	3,360
50	1,560	960	450	2,970	1,470	310	535	100	540	0	0	2,955	90	650	740	105	15
51	6,470	270	300	7,040	5,620	0	445	71	320	400	0	6,856	850	270	1,120	604	184
52	6,420	0	12,600	19,020	7,600	0	2,640	72	200	0	0	10,512	△1,180	0	△1,180	△ 3,892	8,508
53	9,423	0	600	10,023	4,367	0	1,900	120	745	650	0	7,782	5,056	0	5,056	3,036	2,241
54	3,000	0	0	3,000	2,022	600	683	37	0	0	7	3,349	978	△ 600	378	△ 342	△349
55	2,584	0	1,004	3,588	1,677	0	845	102	782	0	0	3,406	907	0	907	△ 40	182
56	1,412	0	200	1,612	500	0	1,370	60	0	0	0	1,930	912	0	912	△ 518	△318
57	1,088	0	1,500	2,588	908	0	2,054	48	0	0	0	3,010	180	0	180	△ 1,922	△422
58	3,066	0	408	3,474	1,280	0	843	60	568	368	0	3,119	1,786	0	1,786	883	355
59	9,966	0	800	10,766	4,720	0	1,740	500	600	0	100	7,660	5,246	0	5,246	3,006	3,106
60	1,200	1,440	800	3,440	850	0	1,140	60	250	500	0	2,800	350	1,440	1,790	590	640
61	1,360	200	0	1,560	870	0	1,040	120	700	0	0	2,730	490	200	690	△ 470	△1,170
62	5,150	600	0	5,750	370	100	1,010	100	0	0	0	1,580	4,780	500	5,280	4,170	4,170
63	17,000	0	6,000	23,000	6,940	0	2,930	25	6,500	0	0	16,395	10,060	0	10,060	7,105	6,605
平均	13,018	107	2,390	15,515	10,528	63	1,670	442	1,327	842	8	14,880	2,490	44	2,534	422	635

5. 収 支																	
農家 番号	収 入 部 門			支 出 部 門								成 果 部 門					
	農業租収入	農外収入	借入金等	計	農業経営費	農外支出	家計費	諸負担金	借入金返済等	固定財購入費	その他	計	農業所得	農外所得	農家所得	農家経済余剰	農家純余剰
1	28,450	0	0	28,450	37,504	0	5,300	200	1,000	4000	0	48,004	△9,054	0	△ 9,054	△14,554	△19,554
2	34,360	0	2,660	37,020	24,390	59	2,060	120	3,810	810	0	31,249	9,970	△ 59	9,911	7,731	5,771
3	37,980	0	4,200	42,180	37,330	1,500	2,420	150	4,500	3,500	0	49,400	650	△1,500	△ 850	△ 3,420	△ 7,220
4	25,423	85	5,554	31,062	21,280	450	1,985	2,420	4,301	1,400	0	31,836	4,143	△ 365	3,778	△ 627	△ 774
5	46,370	0	1,000	47,370	30,170	0	2,350	5,364	3,982	310	0	42,176	1,6200	26	16,226	8,512	5,194
6	14,880	26	950	15,856	15,675	0	2,449	117	1,630	1,685	0	21,556	△ 795	0	△ 795	△ 3,361	△ 5,700
7	26,300	480	10,000	36,780	25,700	200	1,750	250	5,250	1,500	100	34,750	600	280	880	△ 1,120	2,030
8	10,310	0	650	10,960	10,320	0	1,535	40	1,900	1500	0	15,295	△ 10	0	△ 10	△ 1,585	△ 4,335
9	5,800	0	0	5,800	2,950	0	2,840	120	0	0	0	5,910	2,850	0	2,850	△ 110	△ 110
10	23,822	0	0	23,822	15,953	133	2,481	18	0	200	20	18,809	7,869	△ 133	7,736	5,237	5,013
11	20,650	0	0	20,650	16,770	0	3,710	30	0	6,350	0	26,860	3,880	0	△ 3,880	140	△ 6,210
12	24,810	0	4,200	29,010	24,800	0	2,100	70	1,200	2,000	100	30,270	10	0	10	△ 2,160	△ 1,260
13	46,970	0	2,800	49,770	38,794	0	3,100	3,000	5,400	1,500	0	51,794	8,176	0	8,176	2,076	△ 2,024
14	8,550	0	1,000	9,550	9,620	0	1,350	120	100	0	0	11,190	△1,070	0	△ 1,070	△ 2,540	△ 1,640
15	5,700	0	4,200	9,900	5,550	0	5,670	30	605	0	0	9,855	2,150	0	2,150	△ 3,550	45
16	4,600	0	3,000	7,600	3,330	100	1,390	30	2,500	0	0	7,350	1,270	△ 100	1,170	△ 250	250
17	17,170	0	0	17,170	9,030	0	2,270	500	2,200	1,200	0	15,200	△6,490	0	△6,490	△6,770	1,970
18	30,190	0	0	30,190	25,930	0	2,680	1,230	180	1,210	0	31,230	4,260	0	4,260	350	△ 1,040
19	36,830	0	0	36,830	30,000	0	3,640	130	3,150	3,500	100	40,520	6,830	0	6,830	3,060	△ 3,690
20	17,550	600	0	18,150	15,560	0	2,560	2,200	1,500	350	0	22,170	1,990	600	2,590	△ 2,170	△ 4,020
21	34,368	0	1,400	35,768	28,060	0	3,980	120	100	0	0	32,260	6,308	0	6,308	2,208	3,508
22	9,600	150	3,000	12,750	7,210	0	1,855	160	1,520	0	0	10,745	2,390	150	2,540	525	2,005
23	9,662	1,500	3,523	14,685	9,154	312	1,005	1,200	0	850	0	12,521	508	1,188	1,696	△ 509	2,164
24	2,750	0	400	3,150	1,935	0	897	24	530	0	0	3,386	815	0	815	△ 106	△ 236
25	14,300	0	450	14,750	11,660	0	1,610	120	20	0	0	13,410	2,640	0	2,640	910	1,340
26	34,382	0	0	34,382	33,132	0	3,840	0	200	0	0	37,172	1,250	0	1,250	△ 2,590	△ 2,790
27	15,206	0	0	15,206	14,307	0	4,200	120	0	1,000	0	19,627	899	0	899	△ 3,421	△ 4,421
28	4,950	200	1,500	6,650	5,250	0	2,390	150	900	0	0	8,690	△ 300	200	△ 100	△ 2,840	△ 2,040
29	6,910	0	1,4200	21,110	9,453	0	4,024	30	4500	2,000	0	20,007	△2,543	0	△ 2,543	△ 6,597	1,105
30	11,242	0	2,180	13,422	7,525	0	1,798	30	600	1,450	0	11,403	3,717	0	3,717	1,889	2,019
31	5,500	0	0	5,500	2,910	0	1,880	120	0	0	0	4,910	2,590	0	2,590	590	590
32	11,350	0	0	11,350	13,040	0	1,550	800	100	0	0	15,490	△1,690	0	△ 1,690	△ 4,040	△ 4,140
33	12,460	0	0	12,460	10,320	0	1,415	120	0	500	0	12,355	2,140	0	2,140	605	1,05
34	24,315	0	140	24,455	19,690	0	1,850	120	1,500	700	0	23,860	4,625	0	4,625	2,655	595
35	8,275	0	3,000	11,275	9,470	0	3,120	2,501	3,200	0	0	18,291	△1,195	0	△ 1,195	△ 6,816	△ 7,016
36	17,920	0	0	17,920	18,090	0	1,840	120	2,000	0	0	22,050	△ 170	0	△ 170	△ 2,130	△ 4,130
37	4,500	0	0	4,500	2,910	0	2,340	40	0	1,000	0	6,290	1,590	0	1,590	△ 790	△ 1,790

農家 番号	収 支																
	収 入 部 門				支 出 部 門								成 果 部 門				
	農業租収入	農外収入	借入金等	計	農業経営費	農外支出	家計費	諸負担金	借入金返済等	固定財購入費	その他	計	農業所得	農外所得	農家所得	農家経済余剰	農家純余剰
38	5,871	0	1,000	6,871	2,902	30	4,114	180	760	340	60	8,386	2,969	△ 30	2,939	△1,355	△1,515
39	11,800	0	1,000	12,800	8,100	0	1,780	18	450	3,300	0	13,648	3,700	0	3,700	1,902	△ 848
40	11,050	0	350	11,400	9,360	200	1,840	120	1,200	0	0	12,720	1,690	△200	1,490	△ 470	△1,320
41	13,180	0	0	13,180	12,360	0	2,790	2,000	1,100	200	0	18,450	820	0	820	△3,970	△5,270
42	5,760	0	5,000	10,760	3,730	0	2,100	150	1,000	3,750	0	10,730	2,030	0	2,030	△ 220	30
43	8,540	250	0	8,790	6,098	0	2,165	100	400	0	0	8,763	2,442	250	2,692	420	27
44	15,450	0	1,080	16,530	10,119	0	2,640	1,300	1,094	0	0	15,153	5,331	0	5,331	1,391	1,377
45	15,039	0	1,100	16,139	8,267	0	1,920	112	1,700	687	0	12,686	6,772	0	6,772	4,740	3,453
46	23,720	0	1,830	25,550	14,940	0	3,420	200	3,200	3,000	0	24,760	8,780	0	8,780	5,160	790
47	8,260	0	8,800	17,060	10,950	0	2,240	100	1,000	500	0	14,790	△2,690	0	△2,690	△5,030	2,270
48	10,650	0	8,500	19,150	12,337	0	2,300	90	1,500	650	0	16,877	△1,687	0	△1,687	△4,077	2,273
49	6,690	0	4,000	10,690	4,260	0	3,380	100	600	200	0	8,540	2,430	0	2,430	△1,050	2,150
50	2,980	960	450	4,390	3,200	310	1,035	100	540	0	0	5,185	△ 220	650	430	△ 705	△ 795
51	7,870	270	300	8,440	6,230	0	1,345	71	320	400	0	8,366	1,640	270	1,910	494	74
52	6,820	0	12,600	19,420	14,350	0	3,090	72	200	0	0	17,712	△7,530	0	△7,530	△1,069	1,708
53	10,493	0	600	11,093	5,077	0	2,470	120	745	650	0	9,062	5,416	0	5,416	2,826	2,031
54	3,300	0	0	3,300	2,832	600	983	37	0	0	7	4,459	468	△600	△ 132	△1,152	△1,159
55	2,834	0	1,004	3,838	2,267	0	895	102	782	0	0	4,046	567	0	567	△ 430	△ 208
56	2,412	0	200	2,612	1,260	0	2,370	60	0	0	0	3,690	1,152	0	1,152	△1,278	△1,078
57	3,076	0	1,500	4,576	1,656	0	2,454	48	0	0	0	4,158	1,420	0	1,420	△1,082	418
58	5,845	0	408	6,253	2,470	0	1,143	60	568	368	0	4,609	3,375	0	3,375	2,172	1,644
59	10,566	0	800	11,366	5,930	0	2,340	500	600	0	100	9,470	4,636	0	4,636	1,796	1,896
60	1,200	1,440	800	3,440	1,230	0	1,140	60	250	500	0	3,180	△ 30	1,440	1,410	210	260
61	2,160	200	0	2,360	1,320	0	1,840	120	700	0	0	3,980	840	200	1,040	△ 920	△1,620
62	5,703	600	0	6,303	613	100	1,530	100	0	0	0	2,343	5,090	500	5,590	3,960	3,960
63	17,500	0	6,000	23,500	7,650	0	3,330	25	6,500	0	0	17,505	9,850	0	9,850	6,495	5,995
平均	14,493	107	2,021	16,621	12,100	63	2,379	442	1,327	842	8	17,161	2,393	44	2,437	△ 384	△ 540

6. 農業經營費

單位NCR=112.15円

農家番号	現金農業經營費															期末 繰上 經營費	減 價 償 却 費	自 給 評 価 額	計
	生産費										販売経費			計					
	雇用 労賃	肥料代	農薬代	種 苗 種 子 代	飼料代	補 助 材 料 代	農 具 建 物 維 修 代	借地料	機 械 器 具 借 料	動 力 燃 料 費	計	荷 造 運 賃	販 売 手 数 料		計				
1	500	750	200	120	17,319	200	500	75	0	700	20,364	2,000	4,500	6,500	26,864	840	9,000	800	37,504
2	300	600	200	150	14,400	1,000	100	0	400	120	17,270	2,400	3,600	6,000	23,270	420	500	200	24,390
3	300	200	150	0	19,000	0	3,500	0	500	400	24,050	1,360	5,520	6,880	30,930	6,000	400	0	37,330
4	180	155	80	1,700	14,338	60	180	0	112	265	17,070	1,514	1,116	2,630	19,700	420	800	360	21,280
5	700	1,500	650	0	21,000	0	450	0	0	150	24,450	3,850	910	4,760	29,210	210	300	450	30,170
6	0	584	159	846	9,404	0	102	0	214	226	11,535	900	1,520	2,420	13,955	420	1,000	300	15,675
7	0	50	530	0	17,500	0	200	120	0	100	18,500	1,250	3,750	5,000	23,500	1,000	1,200	0	25,700
8	1,200	1,300	450	250	0	0	200	150	300	300	4,150	4,400	850	5,250	9,400	420	500	0	10,320
9	150	200	40	150	200	0	0	210	100	150	1,200	200	440	640	1,840	210	900	0	2,950
10	510	50	30	60	11,578	0	0	0	350	240	12,818	478	477	955	13,773	210	170	1,800	15,953
11	0	500	200	1,200	13,000	0	0	0	0	300	15,200	350	910	1,260	16,460	210	100	0	16,770
12	120	1,450	120	2,500	14,760	0	250	10	0	250	19,460	750	1,580	2,330	21,790	210	1,300	1,500	24,800
13	0	0	0	3,360	30,600	0	300	0	0	500	34,760	1,344	1,100	2,444	37,204	210	600	780	38,794
14	500	1,000	800	100	2,500	0	0	0	0	300	5,200	2,500	1,500	4,000	9,200	420	0	0	9,620
15	400	300	20	2,000	0	0	20	0	200	80	3,020	100	120	220	3,240	210	100	0	3,550
16	600	500	200	20	0	0	0	0	0	0	1,320	300	900	1,200	2,520	210	600	0	3,330
17	0	0	0	0	6,000	0	100	20	100	600	6,820	500	200	700	7,520	210	500	800	9,030
18	125	285	60	1,870	14,970	0	250	10	150	300	18,020	2,500	3,900	6,400	24,420	210	1,100	200	25,930
19	500	700	100	600	18,000	0	100	20	400	150	20,570	3,200	4,650	7,850	28,420	210	1,250	120	30,000
20	450	0	100	50	9,000	0	100	0	250	200	10,150	1,000	3,500	4,500	14,650	210	700	0	15,560
21	200	1,500	500	1,500	14,250	500	500	0	100	100	19,150	3,100	4,400	7,500	26,650	210	1,200	0	28,060
22	250	300	100	350	3,000	0	150	0	280	120	4,550	160	400	560	5,110	400	500	1,200	7,210
23	0	0	0	0	5,859	0	0	0	0	0	5,859	945	1,440	2,385	8,244	210	700	0	9,154
24	300	200	60	80	0	0	0	0	350	0	990	100	25	125	1,115	420	400	0	1,935
25	0	500	50	100	7,200	0	0	0	0	300	8,150	1,200	1,800	3,000	11,150	210	0	300	11,660
26	0	0	50	0	20,400	0	2,000	0	0	500	22,950	3,400	5,100	8,500	31,450	210	1,400	72	33,132
27	150	1,000	150	300	7,297	200	250	0	250	400	9,997	1,200	1,800	3,000	12,997	210	1,100	0	14,307
28	300	1,300	200	300	0	100	50	0	0	50	2,300	500	530	1,030	3,330	420	1,200	300	5,250
29	150	1,500	200	250	4,000	0	100	20	250	150	6,620	250	103	353	6,973	1,300	500	480	9,453
30	230	180	95	320	2,270	0	100	0	180	160	3,535	230	250	480	4,015	210	1,500	1,800	7,525
31	300	100	100	0	1,000	0	300	0	0	200	2,000	100	100	200	2,200	210	500	0	2,910
32	1,200	300	50	0	8,500	0	0	0	200	180	10,330	500	1,000	1,500	11,830	210	500	500	13,040
33	0	0	100	0	6,000	0	0	0	0	350	6,450	1000	1,500	2,500	8,950	420	800	150	10,320
34	300	1,100	30	1,050	12,000	0	200	0	0	100	13,780	1,500	2,800	4,300	18,080	210	900	500	19,690
35	300	1,450	250	230	2,700	0	150	30	0	120	5,230	1,500	1,460	2,960	8,190	210	1,000	70	9,470

農家 番号	現金農業經營費															期 末 未 結 業 經營費	減 價 償 却 費	自 給 評 価 額	計
	生 産 費										販 光 經 費								
	雇 用 勞 賃	肥 料 代	農 藥 代	種 苗 種 子 代	飼 料 代	補 助 材 料 代	農 用 建 物 維 修 費 代	借 地 料	機 械 器 具 借 料	動 力 燃 料 費	計	荷 運 費	販 光 手 数 料	計	計				
36	100	0	30	200	11,200	500	300	0	200	150	12,680	1,600	2,400	4,000	16,680	210	1,200	0	18,090
37	300	0	0	0	800	0	0	0	0	50	1,150	350	500	850	2,000	210	700	0	2,910
38	200	250	80	60	200	150	150	0	0	160	1,250	120	70	190	1,440	210	700	552	2,902
39	800	1,500	300	200	1,000	0	500	40	0	500	4,840	800	1,500	2,300	7,140	210	750	0	8,100
40	0	350	100	0	6,100	0	0	0	0	120	6,670	810	200	1,010	7,680	210	870	600	9,360
41	0	0	200	1,270	9,000	0	0	0	0	150	10,620	700	200	900	11,520	210	450	180	12,360
42	150	200	80	500	1,500	80	0	10	150	100	2,770	100	100	200	2,970	210	100	450	3,730
43	150	0	50	140	4,000	0	50	8	350	50	4,798	150	130	280	5,078	210	300	510	6,098
44	308	301	50	150	6,500	0	150	0	0	320	7,779	600	730	1,330	9,109	210	700	100	10,119
45	0	158	10	134	3,080	0	0	175	0	200	3,757	740	1,110	1,850	5,607	210	650	1,800	8,267
46	1,000	4,000	500	220	0	0	0	0	0	800	6,520	1,200	6,000	7,200	13,720	420	800	0	14,940
47	0	0	0	50	6,000	0	20	0	30	100	6,200	400	2,000	2,400	8,600	1,500	850	0	10,950
48	0	0	0	0	8,290	0	50	117	10	110	8,577	450	2,300	2,750	11,327	210	800	0	12,337
49	160	0	0	20	1,700	0	0	0	300	400	2,580	200	270	470	3,050	210	1,000	0	4,260
50	120	200	50	60	100	0	100	0	0	600	1,230	60	180	240	1,470	210	1,100	420	3,200
51	0	300	150	50	3,600	0	0	0	0	20	4,120	600	900	1,500	5,620	210	400	0	6,230
52	0	200	990	3,600	600	200	0	100	250	0	5,940	420	1,240	1,660	7,600	5,000	1,200	550	14,350
53	0	700	200	157	2,150	0	0	0	0	120	3,327	400	640	1,040	4,367	210	500	0	5,077
54	93	174	67	61	0	88	400	0	105	61	1,049	380	593	973	2,022	210	600	0	2,832
55	0	620	150	17	50	80	0	0	40	150	1,107	570	0	570	1,677	210	280	100	2,267
56	0	200	50	50	0	0	0	0	0	0	300	50	150	200	500	210	550	0	1,260
57	0	0	0	10	648	0	0	0	0	0	658	100	150	250	908	210	450	88	1,656
58	176	384	24	2	385	0	39	0	0	87	1,097	62	121	183	1,280	210	500	480	2,470
59	700	1,200	500	100	0	400	100	0	0	400	3,400	1,200	120	1,320	4,720	210	1,000	0	5,930
60	0	200	100	150	0	0	100	0	50	50	650	50	150	200	850	210	170	0	1,230
61	0	0	0	20	600	0	0	0	0	0	620	100	150	250	870	210	240	0	1,320
62	0	0	30	20	320	0	0	0	0	0	370	0	0	0	370	210	0	33	613
63	2,000	2,000	1,000	0	0	0	500	0	0	400	5,900	240	800	1,040	6,940	210	400	100	7,650
平均	261	500	170	424	6,284	56	200	18	98	207	8,218	937	1,372	2,309	10,527	475	801	296	12,099

7. 家計費

単位NCR=11215円

農家番号	現金家計費											臨時家計費	計	自給評価額	計
	主食費	副食調味料費	嗜好品費	被服費	教育費	医療費	交通通信費	住居費	交際娯楽費	その他	計				
1	800	500	600	300	200	100	100	500	500	100	3700	100	3800	1500	5300
2	0	500	100	150	80	90	50	60	50	50	1130	30	1160	900	2060
3	360	420	100	100	180	300	20	150	200	0	1830	30	1860	560	2420
4	120	170	210	50	80	100	40	120	60	0	950	260	1210	775	1985
5	300	150	50	350	100	10	50	800	100	0	1910	40	1950	400	2350
6	161	309	186	215	142	60	48	35	59	283	1498	60	1558	891	2449
7	480	300	100	200	200	100	20	50	30	20	1500	50	1550	200	1750
8	210	350	155	100	0	50	30	0	150	50	1095	30	1125	410	1535
9	350	700	300	150	0	100	50	0	50	0	1700	40	1740	1100	2840
10	0	257	200	50	72	42	20	0	120	350	1111	150	1261	1220	2481
11	1000	360	200	80	0	300	50	120	100	0	2210	500	2710	1000	3710
12	0	800	300	30	50	60	50	160	200	0	1650	50	1700	400	2100
13	480	250	360	200	400	200	120	240	100	0	2350	30	2380	720	3100
14	300	300	50	100	0	0	0	150	50	350	1300	50	1350	0	1350
15	250	400	150	100	50	50	20	50	50	20	1140	30	1170	4500	5670
16	0	300	300	300	20	50	20	50	100	0	1140	50	1190	200	1390
17	0	50	30	100	30	100	50	100	200	100	760	10	770	1500	2270
18	0	280	300	120	25	80	30	230	265	160	1490	30	1520	1160	2680
19	0	360	220	100	100	1200	160	100	360	150	2750	50	2800	840	3640
20	240	300	250	100	80	100	10	150	100	0	1330	30	1360	1200	2560
21	150	500	400	100	500	300	1200	0	0	0	3150	30	3180	800	3980
22	450	250	150	100	25	120	30	120	80	0	1325	30	1355	500	1855
23	192	55	142	80	26	60	60	320	40	0	975	30	1005	0	1005
24	200	80	200	70	0	35	70	50	120	0	825	30	855	42	897
25	0	300	120	100	100	100	200	0	150	0	1070	40	1110	500	1610
26	1000	500	0	1000	200	300	50	0	500	0	3550	20	3570	270	3840
27	1800	400	0	400	300	300	250	0	300	0	3750	100	3850	350	4200
28	300	300	300	300	200	60	150	100	150	0	1860	30	1890	500	2390
29	1000	560	150	100	100	184	50	150	100	20	2414	40	2454	1570	4024
30	48	240	280	70	95	120	150	120	145	0	1268	30	1298	500	1798
31	500	400	400	200	0	50	100	0	200	0	1850	30	1880	0	1880
32	30	120	120	150	150	200	100	100	100	0	1070	30	1100	450	1550
33	400	250	30	0	50	100	40	0	15	0	885	30	915	500	1415
34	0	100	20	200	200	300	250	0	50	0	1120	30	1150	700	1850
35	100	600	120	600	150	150	120	200	180	30	2250	70	2320	800	3120
36	200	150	150	100	100	50	200	0	50	100	1100	40	1140	700	1840

世帯番号	現金家計費											臨時家計費	計	自給評価額	計
	経常家計費														
	主食費	副食調味料費	嗜好品費	被服費	教育費	医療費	交通通信費	住居費	交際娯楽費	その他	計				
37	450	200	100	0	30	30	300	0	200	0	1,310	30	1,340	1,000	2,340
38	0	200	500	300	600	200	200	200	344	40	2,584	60	2,644	1,470	4,114
39	300	200	100	200	350	100	100	0	100	0	1,450	30	1,480	300	1,780
40	600	200	100	100	100	0	100	0	0	0	1,200	40	1,240	600	1,840
41	20	240	250	10	300	10	300	50	500	100	1,780	10	1,790	1,000	2,790
42	200	450	80	100	50	50	50	100	100	100	1,280	20	1,300	800	2,100
43	250	200	180	120	150	100	130	150	50	100	1,430	35	1,465	700	2,165
44	200	250	200	250	400	150	100	150	150	50	1,900	30	1,930	710	2,640
45	624	420	120	142	48	2	48	4	28	109	1,545	75	1,620	300	1,920
46	0	700	250	300	50	100	50	150	300	300	2,200	500	2,700	720	3,420
47	400	400	100	30	50	0	50	100	30	50	1,210	30	1,240	1,000	2,240
48	450	200	200	30	20	50	20	0	50	100	1,120	30	1,150	1,150	2,300
49	280	400	800	300	300	100	200	0	300	0	2,680	200	2,880	500	3,380
50	0	120	100	50	60	30	5	90	50	0	505	30	535	500	1,035
51	0	180	120	30	25	0	20	0	30	10	415	30	445	900	1,345
52	150	840	250	200	400	0	250	200	100	200	2,590	50	2,640	450	3,090
53	300	300	300	200	100	50	400	100	100	0	1,850	50	1,900	570	2,470
54	200	100	70	50	0	50	30	50	30	73	653	30	683	300	983
55	210	250	80	100	10	30	40	65	50	0	835	10	845	50	895
56	0	300	560	200	50	50	30	0	50	100	1,340	30	1,370	1,000	2,370
57	500	200	400	200	0	24	200	350	150	0	2,024	30	2,054	400	2,454
58	0	359	129	112	40	60	33	20	60	0	813	30	843	300	1,143
59	0	500	200	200	500	200	100	0	0	0	1,700	40	1,740	600	2,340
60	70	350	230	100	50	50	70	30	150	0	1,100	40	1,140	0	1,140
61	450	120	150	70	30	0	20	80	50	50	1,020	20	1,040	800	1,840
62	70	260	240	120	60	10	30	150	50	0	990	20	1,010	520	1,530
63	500	1,200	500	200	0	0	200	150	100	50	2,900	30	2,930	400	3,330
平均	280	333	207	162	123	111	112	102	129	51	1,610	60	1,670	709	2,379

8. 農産物売上順位作況

単位NCR=11215円

No.	1位			2位			3位			4位			区分	農産物作況										目録型											
	産物名	年間販売量	年間売上高	%	産物名	年間販売量	年間売上高	%	産物名	年間販売量	年間売上高	%		産物名	年間販売量	年間売上高	%	作況					販売量					価格							
																		A	B	C	D	E	A		B	C	D	E	A	B	C	D	E		
1	鶏	900箱	18,000	69	水稻	400俵	6,000	23	トマト	250箱	1,250	5	フェジロン	25俵	500	2	全	○	○	○	○	○	全	○	○	○	○	○	全	○	○	○	○	○	
2	卵	960箱	24,000	75	水稻	280俵	5,180	16	鶏卵	1,500羽	2,250	7	豚	4頭	300	1	全	○	○	○	○	○	全	○	○	○	○	○	全	○	○	○	○	○	
3	卵	1,200箱	27,600	82	肉鶏	3,000羽	4,200	12	稲	40俵	800	2	バイナツル	650個	380	1	全	○	○	○	○	○	全	○	○	○	○	○	全	○	○	○	○	○	
4	卵	889箱	19,905	85	肉鶏	984羽	1,468	6	水稻	150俵	1,000	4	鶏糞	2,400kg	840	4	全	○	○	○	○	○	全	○	○	○	○	○	全	○	○	○	○	○	
5	卵	1,560箱	34,320	75	トマト	1,600箱	11,200	25	-	-	-	-	-	-	-	-	全	○	○	○	○	○	全	○	○	○	○	○	全	○	○	○	○	○	
6	卵	547箱	9,362	68	セボラ	150俵	2,209	16	鶏卵	710羽	821	6	桑	271kg	813	6	全	○	○	○	○	○	全	○	○	○	○	○	全	○	○	○	○	○	
7	肉鶏	5,000羽	15,000	60	卵	500箱	1,000	4	豚	1頭	100	0	-	-	-	-	全	○	○	○	○	○	全	○	○	○	○	○	全	○	○	○	○	○	
8	シロ	1,200箱	4,800	48	ベビーノ	500箱	2,000	20	バイナツル	6,500個	1,900	19	フランジヤ	400箱	1,200	12	全	○	○	○	○	○	全	○	○	○	○	○	全	○	○	○	○	○	
9	米	170俵	2,900	67	落花生	170俵	1,000	23	大豆	30俵	450	10	-	-	-	-	全	○	○	○	○	○	全	○	○	○	○	○	全	○	○	○	○	○	
10	卵	693箱	17,328	86	鶏卵	1,565羽	2,253	11	豚	3頭	300	1	バイナツル	200個	170	1	全	○	○	○	○	○	全	○	○	○	○	○	全	○	○	○	○	○	
11	卵	900箱	18,000	92	ミーリ	120俵	840	4	養蚕	240kg	720	4	大豆	9俵	90	0	全	○	○	○	○	○	全	○	○	○	○	○	全	○	○	○	○	○	
12	鶏卵	720箱	14,400	67	肉鶏	2,500羽	4,200	20	豚	15頭	1,800	8	落花生	50俵	400	2	全	○	○	○	○	○	全	○	○	○	○	○	全	○	○	○	○	○	
13	卵	1,680箱	42,000	92	鶏卵	1,800羽	2,070	5	鶏	4000kg	1,400	3	-	-	-	-	全	○	○	○	○	○	全	○	○	○	○	○	全	○	○	○	○	○	
14	鶏卵	250箱	3,750	44	トマト	600箱	2,400	28	ベビーノ	400箱	1,200	14	マボブ クニヤ	300	1,200	14	全	○	○	○	○	○	全	○	○	○	○	○	全	○	○	○	○	○	
15	アバカン	-	1,200	100	-	-	-	-	-	-	-	-	-	-	-	-	全	○	○	○	○	○	全	○	○	○	○	○	全	○	○	○	○	○	
16	米	140俵	3,000	68	マモナ	200kg	800	18	アボブリ ニヤ	200箱	600	14	-	-	-	-	全	○	○	○	○	○	全	○	○	○	○	○	全	○	○	○	○	○	
17	卵	540俵	13,500	91	稲	45俵	945	6	鶏卵	500	425	3	-	-	-	-	全	○	○	○	○	○	全	○	○	○	○	○	全	○	○	○	○	○	
18	卵	910箱	22,750	79	食料	1,500俵	2,200	8	鶏卵	1,000	1,500	5	米	50俵	880	3	全	○	○	○	○	○	全	○	○	○	○	○	全	○	○	○	○	○	
19	肉鶏	1,150羽	19,550	55	卵	500箱	1,000	31	パタタ	200俵	3,000	8	米	100俵	1,800	5	全	○	○	○	○	○	全	○	○	○	○	○	全	○	○	○	○	○	
20	卵	650箱	14,000	86	米	50俵	1,000	6	豚	10頭	500	3	バイナツル	15箱	400	2	全	○	○	○	○	○	全	○	○	○	○	○	全	○	○	○	○	○	
21	卵	950箱	23,750	71	モランゴ	191箱	4,150	12	豚	500kg	800	2	鶏卵	600	718	2	全	○	○	○	○	○	全	○	○	○	○	○	全	○	○	○	○	○	
22	豚	35頭	5,500	71	水稻	90俵	1,400	29	-	-	-	-	-	-	-	-	全	○	○	○	○	○	全	○	○	○	○	○	全	○	○	○	○	○	
23	卵	420箱	9,452	98	豚	3頭	210	2	-	-	-	-	-	-	-	-	全	○	○	○	○	○	全	○	○	○	○	○	全	○	○	○	○	○	
24	桑	500kg	1,500	78	落花生	70俵	430	22	-	-	-	-	-	-	-	-	全	○	○	○	○	○	全	○	○	○	○	○	全	○	○	○	○	○	
25	卵	600箱	12,000	89	米	100俵	1,500	11	-	-	-	-	-	-	-	-	全	○	○	○	○	○	全	○	○	○	○	○	全	○	○	○	○	○	
26	卵	1,070箱	21,400	63	肉鶏	7,446羽	11,196	33	鶏卵	867羽	1,300	4	-	-	-	-	全	○	○	○	○	○	全	○	○	○	○	○	全	○	○	○	○	○	
27	養鶏	536箱	12,008	81	桑 絨	738.7kg	1,449	10	桑 絨	1,000	1,000	7	豚	6頭	400	2	全	○	○	○	○	○	全	○	○	○	○	○	全	○	○	○	○	○	
28	西瓜	5,500kg	1,750	48	セボラ	70俵	700	19	フェンジョン	30俵	600	16	ミーリヨ	40俵	500	14	全	○	○	○	○	○	全	○	○	○	○	○	全	○	○	○	○	○	

8. 農産物売上順位作況

農家 番号	1 位			2 位			3 位			4 位			区分	農 産 物 作 況															目標 経営 型態																	
	産物名	年間販売量	年間売上高	%	産物名	年間販売量	年間売上高	%	産物名	年間販売量	年間売上高	%		産物名	年間販売量	年間売上高	%	作 況					販 売 量					価 格																		
																		A	B	C	D	E	A	B	C	D	E	A		B	C	D	E													
29	豚	30頭	2,400	71	モランゴ	880箱	560	17	水稲	20俵	400	12	-	-	-	-	全	農	産	物	販	売	量	全	農	産	物	販	売	額	全	農	産	物	販	売	単	位	農	産	物	販	売	単	位	
30	豚	60頭	5,763	89	陸稲	30俵	680	11	-	-	-	-	-	-	-	全	農	産	物	販	売	量	全	農	産	物	販	売	額	全	農	産	物	販	売	単	位	農	産	物	販	売	単	位		
31	豚	20頭	2,500	71	養蚕	350kg	1,000	29	-	-	-	-	-	-	-	全	農	産	物	販	売	量	全	農	産	物	販	売	額	全	農	産	物	販	売	単	位	農	産	物	販	売	単	位		
32	卵	600箱	9,000	87	大豆	25俵	500	5	豚	4頭	400	4	-	-	-	-	全	農	産	物	販	売	量	全	農	産	物	販	売	額	全	農	産	物	販	売	単	位	農	産	物	販	売	単	位	
33	卵	400箱	10,000	85	稲	50俵	1,000	8	ミーロ	60俵	360	3	豚	3頭	300	3	全	農	産	物	販	売	量	全	農	産	物	販	売	額	全	農	産	物	販	売	単	位	農	産	物	販	売	単	位	
34	鶏卵	871箱	19,145	83	肉鶏	1,000羽	1,500	6	米	70俵	1,400	6	アバカン	2,000個	500	2	全	農	産	物	販	売	量	全	農	産	物	販	売	額	全	農	産	物	販	売	単	位	農	産	物	販	売	単	位	
35	卵	180箱	5,960	55	セボラ	115俵	1,725	24	水稲	60俵	1,200	17	鶏	320羽	320	4	全	農	産	物	販	売	量	全	農	産	物	販	売	額	全	農	産	物	販	売	単	位	農	産	物	販	売	単	位	
36	卵	465箱	11,600	68	肉鶏	3,682羽	4,400	26	豚	477頭	700	4	豚	3頭	260	2	全	農	産	物	販	売	量	全	農	産	物	販	売	額	全	農	産	物	販	売	単	位	農	産	物	販	売	単	位	
37	桑	-	2,000	57	豚	25頭	1,500	43	-	-	-	-	-	-	-	全	農	産	物	販	売	量	全	農	産	物	販	売	額	全	農	産	物	販	売	単	位	農	産	物	販	売	単	位		
38	豚	17頭	1,190	40	水稲	50俵	750	25	バナナ	-	550	19	大豆	17俵	289	10	全	農	産	物	販	売	量	全	農	産	物	販	売	額	全	農	産	物	販	売	単	位	農	産	物	販	売	単	位	
39	茄子	2,000箱	6,000	52	西瓜	300kg	3,000	26	豚	-	1,500	13	フェジョン	50俵	1,000	9	全	農	産	物	販	売	量	全	農	産	物	販	売	額	全	農	産	物	販	売	単	位	農	産	物	販	売	単	位	
40	食鶏	2,500羽	5,000	51	卵	150箱	2,700	27	モランゴ	600	1,800	18	-	-	-	-	全	農	産	物	販	売	量	全	農	産	物	販	売	額	全	農	産	物	販	売	単	位	農	産	物	販	売	単	位	
41	卵	450箱	10,000	83	豚	1,500羽	2,000	17	-	-	-	-	-	-	-	全	農	産	物	販	売	量	全	農	産	物	販	売	額	全	農	産	物	販	売	単	位	農	産	物	販	売	単	位		
42	牛乳	470kg	1,410	45	豚	20頭	1,100	35	フェジョン	30俵	600	19	-	-	-	-	全	農	産	物	販	売	量	全	農	産	物	販	売	額	全	農	産	物	販	売	単	位	農	産	物	販	売	単	位	
43	鶏	200箱	4,800	70	豚	25頭	1,500	22	陸稲	30俵	540	8	-	-	-	-	全	農	産	物	販	売	量	全	農	産	物	販	売	額	全	農	産	物	販	売	単	位	農	産	物	販	売	単	位	
44	鶏	406箱	10,319	70	モランゴ	250箱	1,000	7	豚	180羽	949	6	陸稲	30俵	540	4	全	農	産	物	販	売	量	全	農	産	物	販	売	額	全	農	産	物	販	売	単	位	農	産	物	販	売	単	位	
45	卵	370箱	7,400	68	豚	25箱	2,389	22	豚	400羽	480	4	水稲	31俵	450	4	全	農	産	物	販	売	量	全	農	産	物	販	売	額	全	農	産	物	販	売	単	位	農	産	物	販	売	単	位	
46	セボラ フルピー	620俵	19,000	83	セボラ 普通	180俵	3,100	13	水稲	40俵	900	4	-	-	-	-	全	農	産	物	販	売	量	全	農	産	物	販	売	額	全	農	産	物	販	売	単	位	農	産	物	販	売	単	位	米作 豚 飼料作 米作 野菜作
47	卵	360箱	5,700	80	豚	500羽	600	8	豚	10頭	360	5	落花生	27俵	150	2	全	農	産	物	販	売	量	全	農	産	物	販	売	額	全	農	産	物	販	売	単	位	農	産	物	販	売	単	位	米作 豚 養豚
48	卵	450箱	8,500	89	豚	550羽	750	8	豚	3頭	250	3	-	-	-	-	全	農	産	物	販	売	量	全	農	産	物	販	売	額	全	農	産	物	販	売	単	位	農	産	物	販	売	単	位	米作 豚 養豚
49	卵	141箱	2,880	47	桑	750kg	2,700	44	大豆	22俵	400	6	豚	140羽	210	5	全	農	産	物	販	売	量	全	農	産	物	販	売	額	全	農	産	物	販	売	単	位	農	産	物	販	売	単	位	
50	稲	251俵	600	38	豚	5頭	600	38	ミーロ	60俵	360	23	-	-	-	-	全	農	産	物	販	売	量	全	農	産	物	販	売	額	全	農	産	物	販	売	単	位	農	産	物	販	売	単	位	米作 野菜作
51	卵	250箱	6,000	93	豚	3頭	240	4	大豆	9俵	130	2	ミーロ	9俵	100	1	全	農	産	物	販	売	量	全	農	産	物	販	売	額	全	農	産	物	販	売	単	位	農	産	物	販	売	単	位	米作 豚 養豚
52	食鶏	2,400羽	4,120	64	兔	400羽	1,200	19	豚	8頭	700	11	ミランシヤ	-	200	5	全	農	産	物	販	売	量	全	農	産	物	販	売	額	全	農	産	物	販	売	単	位	農	産	物	販	売	単	位	米作 野菜作 養豚
53	卵	19箱	4,289	46	モランゴ	900俵	3,198	34	落花生	80俵	557	6	豚	10頭	500	5	全	農	産	物	販	売	量	全	農	産	物	販	売	額	全	農	産	物	販	売	単	位	農	産	物	販	売	単	位	米作 野菜作 養豚
54	エンドウ	74箱	1,000	33	キャベツ	200袋	1,000	33	野菜類	-	600	20	トマト	80箱	400	13	全	農	産	物	販	売	量	全	農	産	物	販	売	額	全	農	産	物	販	売	単	位	農	産	物	販	売	単	位	米作 野菜作
55	モランゴ	500箱	2,000	77	ミーロ	39俵	234	9	豚	4頭	200	8	ベピーノ	50箱	150	6	全	農	産	物	販	売	量	全	農	産	物	販	売	額	全	農	産	物	販	売	単	位	農	産	物	販	売	単	位	米作 野菜作 養豚

	農産物生産状況												区分	農産物生産状況															目標 管理 状態					
	1位				2位				3位					4位				作況					販売					価格						
	産物名	年別生産量	年別販売	%	産物名	年別生産量	年別販売	%	産物名	年別生産量	年別販売	%		産物名	年別生産量	年別販売	%	A	B	C	D	E	A	B	C	D	E	A		B	C	D	E	
56	桑	350kg	1,000	71	ハクサイ	30袋	180	15	キャベツ	20袋	120	8	豚	120kg	112	8	全 主 産 物																	米作養蚕
57	鶏	360箱	998	92	豚	1頭	90	8	-	-	-	-	-	-	-	-																	米作養鶏	
58	豚	32頭	1,871	61	水産	50俵	807	26	大豆	20俵	212	7	桑	1,036kg	163	5	全 主 産 物																養豚養蚕	
59	トマト	600箱	4,921	47	モランゴ	700箱	2,400	24	ペピーノ	680箱	2,345	24	豚	4頭	300	5	全 主 産 物																	米作野菜作
60	モランゴ	300箱	1,200	100	-	-	-	-	-	-	-	-	-	-	-	-																	米作野菜作	
61	卵	43箱	1,075	79	鹿嶋	190羽	285	21	-	-	-	-	-	-	-	-																	米作野菜作	
62	卵	230箱	4,600	89	豚	4頭	550	11	-	-	-	-	-	-	-	-																	米作養豚	
63	トマト	-	17,000	100	-	-	-	-	-	-	-	-	-	-	-	-																	野菜作 果樹作	
平均			9,682	74			2,036	17			646	5			262	2																		

9. 部門別現金収入

単位NCR=112.15円


作物名	生産戸数	作付本数				作付面積				年間収量				年間販売量				年間売上高					
		生産戸数	最高	最低	平均	生産戸数	最高	最低	平均	生産戸数	最高	最低	平均	生産戸数	最高	最低	平均	生産戸数	最高	最低	平均	割合%	
永年作物																							
養蚕	8	-	-	-	-	3.93	8.0	0.7	0.44	470kg	750kg	104kg	60kg	470kg	750kg	104kg	60kg	1,453	2,700	163	185	1	
アバカシ	6	8,457	34,500	750	806	0.77	2.6	0.1	0.07	1,975個	6,700個	200個	180個	1,900個	6,500個	200個	181個	758	1,900	170	72	1	
ランシヤ	5	489	800	200	39	2.17	4.0	1.0	0.21	-	-	-	-	-	-	-	-	-	-	-	-	-	
みかん	5	336	700	30	27	1.64	3.0	0.5	0.13	-	-	-	-	-	-	-	-	-	-	-	-	-	
バナナ	1	110	110	110	2	0.5	0.5	0.5	0.01	-	-	-	-	-	-	-	-	550	550	550	9	0	
短期作物																							
米	23	-	-	-	-	2.10	6.0	0.7	0.78	65俵	200俵	8俵	24俵	48俵	170俵	25俵	17俵	709	2,900	390	257	2	
ミーロ	29	-	-	-	-	2.23	12.0	0.4	1.02	83俵	300俵	11俵	38俵	-	-	-	-	-	-	-	-	-	
大豆	17	-	-	-	-	1.11	2.0	0.5	0.29	19俵	50俵	6俵	5俵	16俵	40俵	5俵	4俵	237	500	50	64	0	
水稲	11	-	-	-	-	2.36	12.0	0.7	0.40	139俵	500俵	60俵	24俵	90俵	400俵	20俵	16俵	1,635	6,000	400	386	3	
陸稲	7	-	-	-	-	1.37	3.0	0.3	0.15	29俵	50俵	15俵	3俵	15俵	30俵	15俵	2俵	277	680	180	31	0	
モランゴ	7	-	-	-	-	0.31	0.6	0.15	0.03	487俵	930箱	80箱	54箱	476箱	900箱	80箱	53箱	1,734	3,178	560	193	1	
フェイジョン	6	-	-	-	-	22.6	4.0	0.01	0.21	37俵	70俵	1俵	4俵	24俵	50俵	1俵	2俵	480	1,000	11	46	0	
トマト	5	-	-	-	-	0.75	1.8	0.15	0.06	1,317箱	4,000箱	85箱	104箱	1,306箱	4,000箱	80箱	104箱	6,450	17,000	400	512	4	
落花生	7	-	-	-	-	1.28	3.0	0.5	0.15	72俵	200俵	23俵	8俵	62俵	170俵	20俵	7俵	414	1,000	140	46	0	
セボラ	4	-	-	-	-	0.66	1.0	0.3	0.04	239俵	820俵	80俵	19俵	284俵	800俵	70俵	18俵	6,684	22,100	700	424	3	
ペビーノ	4	-	-	-	-	0.35	0.5	0.1	0.02	440箱	690箱	50箱	28箱	408箱	680箱	50箱	26箱	1,424	2,345	150	90	1	
キャベツ	2	-	-	-	-	0.08	0.15	0.01	0.00	113俵	200俵	25俵	4俵	110俵	200俵	20俵	3箱	560	1,000	120	19	0	
西瓜	2	-	-	-	-	1.35	1.5	1.2	0.04	3515kg	40,000kg	30300kg	1,165kg	32500kg	35000kg	30,000kg	1,032kg	2,375	3,000	1,750	75	1	
アボリニヤ	2	-	-	-	-	1.0	1.0	1.0	0.03	250箱	300箱	200箱	8箱	250箱	300箱	200箱	8箱	900	1,200	600	29	0	
シロー	1	4,000	4,000	4,000	64	0.6	0.6	0.6	0.01	1,210箱	1,210箱	1,210箱	19箱	1,200箱	1,200箱	1,200箱	19箱	4,800	4,800	4,800	76	1	
パタ子	1	-	-	-	-	1.0	1.0	1.0	0.02	230俵	230俵	230俵	4俵	200俵	200俵	200俵	3俵	3,000	3,000	3,000	47	0	
エンドウ	1	-	-	-	-	0.15	0.15	0.15	0.00	2,000箱	2,000箱	2,000箱	32箱	2,000箱	2,000箱	2,000箱	32箱	6,000	6,000	6,000	95	1	
ハクサイ	1	-	-	-	-	0.01	0.01	0.01	0.00	80箱	80箱	80箱	1箱	74箱	74箱	74箱	1箱	1,000	1,000	1,000	16	0	
マモナ	1	-	-	-	-	4.0	4.0	4.0	0.06	32俵	200箱	200箱	0.5俵	30俵	30俵	30俵	0.5俵	180	180	180	3	0	
メランシヤ	1	-	-	-	-	2.0	2.0	2.0	0.03	200箱	200箱	200箱	3箱	200箱	200箱	200箱	3箱	800	800	800	13	0	
メランシヤ	1	-	-	-	-	2.0	2.0	2.0	0.03	5,000kg	5,000kg	5,000kg	79kg	-	-	-	-	200	200	200	3	0	

10. 農家経済分析指数

単位NCR=112.15円

農家番号	エンゲル係数%	副食費の割合%	文化費の割合%	平均消費性向	農業計画充足率%	農所得	農業従事者一人当り所得	一人当り家計費	農業扶養力	農業従事者一人当り耕地面積	ha当り投下物財	ha当り投下物財	土地生産性	商品化率	農業所得率%	家族農業者一人当り資本設備	家族農業者一人当り農具設備	ha当り米資本額	資本生産性	食糧自給率%	飼料自給率%
1	34	26	21	-	-	-	-	1,325	-	25	2,629	50	2,615	92	-	13,938	3,500	5,575	0.51	54	4
2	43	83	19	0.13	758	1.01	2,930	515	5.7	2.7	2,871	38	4,008	93	29	18,520	2,600	6,945	0.62	64	1
3	42	48	37	1.55	153	2.11	713	269	2.7	1.5	5,105	50	5,630	89	2	13,393	1,175	8,928	0.71	42	-
4	24	34	20	1.51	297	1.11	1,794	397	4.5	5.1	1,914	18	2,283	92	16	19,160	2,150	3,757	0.66	73	2
5	23	30	11	0.16	836	1.00	4,078	470	8.7	1.3	5,702	140	9,104	98	35	8,640	825	6,912	1.34	47	2
6	30	47	17	-	-	-	-	306	-	2.1	1,329	-	1,304	92	-	7,066	800	3,365	0.42	65	3
7	50	34	21	0.95	103	0.85	800	292	2.7	2.5	4,676	-	5,020	95	2	16,355	1,200	6,542	0.80	20	-
8	50	49	18	2.45	44	1.00	250	384	0.7	11.0	366	55	450	96	-	15,250	1,750	1,386	0.34	42	-
9	60	52	86	0.73	144	1.00	628	568	1.1	1.6	278	23	669	75	49	5,613	1,800	3,454	0.26	51	-
10	20	56	19	0.20	502	1.02	1,582	496	3.2	1.3	2,653	102	4,020	84	33	7,614	850	6,091	0.78	83	13
11	13	23	15	0.86	178	1.00	1,063	742	1.4	2.2	2,532	-	3,023	95	19	10,330	2,533	4,768	0.67	42	-
12	47	73	18	-	-	-	-	525	-	2.2	3,332	18	3,302	86	0	10,083	3,033	4,654	0.82	33	9
13	31	23	29	0.45	347	1.00	2,755	443	6.2	1.7	7,441	-	9,094	97	17	10,103	1,033	6,062	1.55	50	2
14	44	46	4	-	-	-	-	270	-	6.2	669	38	658	100	-	14,800	4,750	2,277	0.29	-	-
15	56	50	13	-	-	-	-	1,134	-	3.3	284	40	120	21	38	9,980	1,900	2,994	0.19	87	-
16	25	50	13	0.68	158	1.06	940	278	3.4	6.5	148	46	338	96	28	13,425	1,800	2,065	0.17	40	-
17	6	63	43	0.11	955	1.00	2,450	378	6.5	2.0	1,250	-	2,478	87	-	9,620	1,166	4,810	0.59	97	12
18	18	48	24	0.48	290	1.00	2,205	536	4.1	3.0	4,048	21	4,805	95	14	13,805	1,550	4,607	1.09	81	1
19	13	62	59	0.39	263	1.00	3,675	607	6.1	6.3	2,232	40	2,862	97	19	13,655	1,600	2,185	1.35	70	1
20	40	38	21	13.60	125	0.74	425	512	0.8	1.3	2,840	90	3,270	93	11	6,595	750	5,276	0.67	69	-
21	20	48	25	0.47	218	1.00	1,730	663	2.6	3.1	2,116	16	2,685	98	18	6,638	775	2,124	1.29	55	-
22	52	29	16	-	-	-	-	464	-	3.0	810	42	817	51	25	13,355	2,400	4,452	0.36	67	27
23	25	14	12	0.7	141	0.3	254	168	1.5	0.8	1,649	-	1,932	100	5	10,610	385	4,244	0.5	-	-
24	33	17	18	1.1	95	1	272	299	0.9	4.8	56	21	190	70	30	8,700	467	1,800	0.1	13	-
25	27	71	32	0.5	212	1	1,320	322	4.1	1	2,230	-	2,860	94	18	12,951	1,450	5,180	0.6	63	4
26	42	33	28	1.4	73	1	313	768	1.9	0.6	10,483	-	11,461	99	4	6,365	800	8,487	1.4	15	0
27	57	18	23	2.2	48	1	225	525	0.4	1.6	1,028	12	1,216	98	6	6,788	750	2,172	0.6	14	-
28	30	33	21	5.4	16	-	-	415	-	1	505	50	825	74	-	8,137	1,067	4,068	0.2	45	100
29	64	33	16	-	-	-	-	575	-	0.4	1,508	50	2,303	49	-	5,889	1,125	7,852	0.3	50	11
30	22	42	28	0.5	187	1	1,859	360	5.2	1.3	631	35	1,730	57	33	12,170	2,500	3,745	0.5	63	44
31	48	31	13	16	69	1	863	470	1.8	1.5	317	50	917	64	47	8,037	1,067	4,018	0.2	-	-
32	14	44	41	-	-	-	-	224	-	0.9	1,772	200	1,892	92	-	8,033	1,267	4,017	0.5	75	5
33	71	37	18	0.3	313	1	1,070	283	3.8	1.3	1,377	-	1,917	95	17	12,055	1,550	3,709	0.5	43	2
34	9	83	48	0.2	438	1	2,313	308	7.5	0.8	3,556	60	4,863	96	19	10,935	1,500	4,374	1.1	88	4
35	30	73	21	-	-	-	-	780	-	2.8	715	27	752	78	-	11,100	2,275	2,018	0.4	53	3
36	34	30	19	6.5	27	-	-	580	-	2.2	2,551	15	2,757	95	-	7,637	733	3,525	0.8	67	-

農家番号	エンゲル係数%	副食費の割合%	文化費の割合%	平均消費性向	農家計画充足率%	農所得構	農所得	農所得	一人当家計費	農業扶養力	農業従事者一人当耕地面積	ha当投下物財費	ha当投下賃	土地生産性	商品化率%	農業所得率%	家族従事者一人資本準備	家族従事者一人農機具整備	ha当農業資本金	資本生産性	食物自給率%	飼料自給率%
37	49	67	19	0.9	112	1	795	585	1.4	3.1	136	24	360	78	35	10,655	1,450	1705	0.2	61	-	
38	8	29	43	2.0	57	-	990	823	1.2	2.4	103	17	489	50	51	7,283	1,567	1,821	0.3	88	73	
39	34	33	37	0.4	295	1	1,850	198	9.3	1.4	504	64	944	97	31	10,655	300	1705	0.6	38	-	
40	68	22	8	0.6	175	-	580	460	1.3	3	640	-	921	89	16	5,867	1,500	1,467	0.6	43	9	
41	15	47	45	-	27	1	410	698	1.0	1.4	2,057	-	2,354	91	6	10,865	2,300	3,880	0.6	79	2	
42	50	61	15	-	11	1	677	420	1.6	1.2	468	25	960	54	35	7,120	1,203	3,560	0.3	55	23	
43	31	32	20	0.8	120	0.9	1,227	433	2.8	0.8	1,230	38	2,135	80	29	10,760	1,800	5,380	0.4	61	11	
44	23	38	36	0.5	287	1	2,671	293	9.1	0.6	1,760	62	3,090	95	35	10,218	1,250	4,087	0.8	61	2	
45	64	36	5	0.31	329	1.00	1,354	231	5.9	0.8	1,293	-	3,580	73	45	4,094	100	4,874	0.73	22	37	
46	26	74	17	0.30	344	1.00	2,927	675	4.3	4.2	1,018	80	1,898	97	37	6,450	1,967	1,548	1.22	51	-	
47	65	44	6	-	-	-	-	248	-	1.7	1,720	-	1,652	86	-	6,223	666	3,734	0.44	56	0	
48	57	24	10	-	-	-	-	288	-	2.5	2,242	-	2,130	89	-	9,225	1,175	3,690	0.58	64	0	
49	24	27	24	0.95	109	1.00	810	480	1.7	1.3	723	40	1,673	93	36	6,513	1,500	4,885	0.34	42	0	
50	22	55	26	0.84	17	-	-	89	-	3.3	208	18	458	52	-	8,790	3,000	2,705	0.17	81	81	
51	40	60	12	0.42	191	0.86	547	74	7.4	2.2	865	-	1,211	82	55	5,867	240	2,708	0.45	83	0	
52	38	68	19	-	-	-	-	528	-	3.0	1,250	-	1,137	94	-	12,526	2,350	4,175	0.27	31	48	
53	32	33	13	0.38	266	1.00	1,805	380	4.8	1.7	873	-	2,099	90	52	5,670	700	3,402	0.62	49	0	
54	44	27	12	2.00	143	-	156	213	0.7	2.1	306	15	524	91	14	5,253	1,193	2,501	0.21	50	-	
55	54	46	11	1.05	107	1.00	142	169	0.8	1.6	266	-	450	91	20	4,133	538	2,624	0.17	10	67	
56	22	35	11	1.61	67	1.00	384	274	1.4	1.5	111	-	536	59	48	5,480	600	3,653	0.15	77	-	
57	34	18	8	1.556	9	1.00	473	513	0.9	2.0	151	-	513	35	46	5,378	17	2,689	0.19	36	12	
58	43	74	19	0.49	212	1.00	1,125	211	5.3	1.2	298	4.8	1,580	52	58	4,657	750	3,776	0.43	46	55	
59	29	71	40	0.37	301	1.00	2,318	580	4.0	6.3	322	5.6	845	94	44	6,825	2,750	1,092	0.77	55	-	
60	37	54	22	0.66	37	-	-	570	-	6.5	131	-	185	100	-	12,850	1,200	1,977	0.09	0	-	
61	55	17	8	1.82	47	0.81	420	208	2.0	2.5	174	-	432	63	39	6,630	425	2,652	0.16	58	0	
62	33	46	12	0.20	463	0.91	2,495	168	14.9	0	-	-	-	90	89	4,565	215	-	0.61	61	9	
63	58	55	3	0.29	343	1.00	2,463	733	3.4	-	-	-	-	97	56	400	262	-	10.94	19	100	
平均	37	41	22	0.74	158	0.98	847	474	1.79	2.59	1,398	36	1,977	89	17	8,641	1,334	3,331	0.59	54	5	



和 歌 山 移 住 地

想 升 學 山 郊

1. 家族人数土地面積 単位 ha

総合 評点	農家 番号	入植 年月	家族 人数	農業 従事者数	換算 労働人数	耕地面積					耕地外面積					開拓地 計	未開拓地 (含利用 不能地)	計
						田	畑	樹園地	採牧草地	計	宅地	放牧地	植林地	廃耕地	計			
上	1	1958.9	5	5	4.8	0	25	20	0	45	1	0	0	20	21	66	49	115
"	2	58.9	5	5	4.2	0	5	5.3	0	10.3	0.5	250	0	0	250.5	260.8	20.5	281.3
"	3	58.9	8	6	4.7	0	15	5	10.5	30.5	1	0	0	1	31.5	0	31.5	
中	4	58.9	6	4	3.4	0	10	7.5	0	17.5	0.5	0	0	10.5	11	28.5	5	33.5
"	5	58.10	5	3	3.4	0	7	9	0	16	1	7.5	0	0	8.5	24.5	6.5	31.0
下	6	60.6	5	4	3.6	0	25	6	0	31	0.5	1	0	0	1.5	32.5	0	32.5
"	7	59.8	6	6	5.2	0	14	6	0	20	0.5	4.5	0	4	9	29	3	32.0
"	8	59.9	6	3	2.6	0	9.3	3.3	0	12.6	0.5	0	0	0	0.5	13.1	19	32.1
"	9	58.10	5	4	2.8	0	18.3	0	0	18.3	0.5	10	0	0	10.5	28.8	2.5	31.3
平均			5.7	4.4	3.9	0	14.3	6.9	1.2	22.4	0.7	30.3	0	3.8	34.8	57.2	11.7	68.9

2. 資産・負債 単位 NGR=112.15円

番 号	資 産											負 債						
	固 定 資 産						流動資産 肥料農薬等	そ の 他 資 産				資産計	借 入 金			土地代 残 高	未払経費期 未 残 額 (買掛金)	負債計
	土地	建物	農機具	動物	植物	計		未処分 農産物	売掛金等	現金預貯金	計		長期	短期	計			
1	11,500	3,300	13,010	2,650	35,000	65,460	0	0	500	500	65,960	4,300	0	4,300	0	0	4,300	
2	28,125	1,860	4,010	880	15,000	49,875	0	0	1,300	1,300	51,175	300	0	300	0	0	300	
3	3,150	2,500	1,210	3,150	8,000	18,010	0	0	0	0	18,010	300	2,000	2,300	0	0	2,300	
4	3,350	2,280	10	1,500	12,000	19,140	20	0	0	20	19,160	300	400	700	0	0	700	
5	3,100	2,000	10	650	14,075	19,835	40	0	0	40	19,875	1,800	0	1,800	0	0	1,800	
6	3,250	2,600	5,010	800	10,000	21,660	0	0	150	150	21,810	2,300	3,000	5,300	0	0	5,300	
7	3,200	1,520	3,010	1,250	10,000	18,980	0	0	200	200	19,180	300	1,250	1,550	0	0	1,550	
8	3,200	800	10	1,900	6,000	11,910	0	0	60	60	11,970	2,200	0	2,200	130	0	2,330	
9	3,125	1,300	10	2,000	0	6,435	0	0	0	0	6,435	2,000	0	2,000	0	0	2,000	
平均	6,889	2,018	2,921	1,642	12,231	25,701	7	0	245	252	25,953	1,533	739	2,272	15	0	2,287	

3. 建物・農機具・動物・植物

農家 番号	建 設					計	大 農 機 具	動 物	植 物 (成)=成木
	住宅	畜舎	鶏舎	取納舎	その他				
1	4	—	—	4	—	8	耕耘機(1) 発動機及精米機(1) 製材機(1) トヨタジープ(1)	馬(成)3 豚(仔)15(成)30 鶏(仔)50(成)50	コーヒー(成) 17,500
2	2	—	—	2	—	4	発動機(2) 精米機(1)	馬(成)1 豚(仔)10(成)5 鶏(仔)50(成)50	コーヒー(成) 7,500
3	2	—	—	1	—	3	発動機(1) 脱皮機(1)	馬(成)3 豚(仔)80(成)20 鶏(仔)30(成)20	コーヒー(成) 4,000
4	5	—	—	1	—	6		馬(成)2 豚(仔)10(成)10 鶏(仔)10(成)20	コーヒー(成) 6,000
5	1	—	—	2	—	3		馬(成)1 豚(仔)15(成)3 鶏(仔)50(成)50	コーヒー(成) 7,000 柑橘(成) 15
6	4	—	—	1	—	5	トラクター(1)	馬(成)2 豚(成)5 鶏(仔)25(成)25	コーヒー(成) 5,000
7	2	—	—	1	—	3	トラクター(1)	馬(成)1 豚(仔)20(成)10 鶏(仔)50(成)50	コーヒー(成) 5,000
8	1	—	—	1	—	2		馬(成)3 豚(仔)15(成)15 鶏(仔)10(成)10	コーヒー(成) 3,000
9	1	—	—	1	—	2		馬(成)2 豚(仔)20(成)20 鶏(仔)50(成)50	
平均	2.4	0	0	1.56	0	4			

単 位 N O R = 112.15円

4. 現金収支

	現 金 収 支																
	収 入 部 門 (現金)				支 出 部 門 (現金)								経 営 成 果 部 門 (現金)				
	農業相収入	農外収入	借入金等	計	農業経営費	農外支出	家計費	諸負担金	借入金返済等	固定財購入費	その他	計	農業所得	農外所得	農家所得	農家経済余剰	農家純余剰
1	16,500	2,000	4,000	22,500	9,175	0	1,650	10	2,500	4,650	0	17,985	7,325	2,000	9,325	7,665	4,515
2	6,270	0	0	6,270	2,453	0	2,460	10	300	0	0	5,223	3,817	0	3,817	1,347	1,047
3	7,800	0	0	7,800	5,070	0	4,300	10	2,000	2,000	0	13,370	2,730	0	2,730	△1,570	△5,570
4	5,056	0	700	5,756	1,800	0	1,270	10	0	0	0	3,080	3,256	0	3,256	1,986	2,676
5	5,330	0	1,500	6,830	3,095	0	1,680	10	1,500	0	0	6,286	2,234	0	2,234	544	544
6	9,410	11,000	5,000	25,410	8,618	0	7,650	10	5,000	0	0	21,279	791	11,000	11,791	4,131	4,151
7	6,640	0	1,550	8,190	3,244	0	2,450	10	1,550	2,200	0	9,454	3,396	0	3,396	936	△1,264
8	3,070	0	2,200	5,270	1,883	0	810	10	2,200	0	0	4,903	1,187	0	1,187	367	367
9	3,930	0	0	3,930	3,119	0	1,220	10	1,000	0	0	5,349	811	0	811	△419	△1,419
平均	7,112	1,444	1,661	10,217	4,274	0	2,610	9	1,763	983	0	9,659	2,838	1,444	4,282	1,663	558

5. 収 支

単位 NCR = 112.15円

農家 番 号	収 入 部 門				支 出 部 門								成 果 部 門				
	農業租収入	農外収入	借入金等	計	農業経営費	農外支出	家計費	借入金	借金返済等	固定財購入費	その他	計	農業所得	農外所得	農家所得	農家経営余剰	農家純余剰
1	19,204	2,000	4,000	25,204	12,816	0	2,614	10	2,500	4,650	0	22,590	6,388	2,000	8,388	5,764	2,614
2	8,146	0	0	8,146	2,853	0	4,136	10	300	0	0	7,299	5,293	0	5,293	1,147	847
3	9,700	0	0	9,700	5,370	0	5,300	0	2,000	2,000	0	14,670	4,330	0	4,330	△970	△4,970
4	7,988	0	700	8,688	3,960	0	1,922	10	0	0	0	5,892	4,028	0	4,028	2,096	2,796
5	6,850	0	1,500	8,350	3,296	0	1,680	10	1,500	0	0	6,486	3,554	0	3,554	1,864	1,864
6	10,010	11,000	5,000	26,010	9,718	0	7,650	10	5,000	0	0	11,206	292	11,000	11,292	3,632	3,632
7	8,992	0	1,550	10,542	4,324	0	3,122	10	1,550	2,200	0	6,407	4,668	0	4,668	1,536	△664
8	5,074	0	2,200	7,274	2,387	0	1,810	10	2,200	0	0	7,609	2,687	0	2,687	867	867
9	6,790	0	0	6,790	4,379	0	2,220	10	1,000	0	0	10,453	2,411	0	2,411	181	△819
平均	9,195	1,444	1,661	12,300	5,457	0	3,384	9	1,783	983	0	11,616	3,738	1,444	5,182	1,789	684

6. 農業経営費

単位 NCR = 112.15円

農家 番 号	現 金 農 業 經 営 費															期 末 未 払 農 業 經 営 費	減 価 償 却 費	自 給 評 価 額	計
	生 産 費											販 売 經 費							
	雇 用 労 賃	肥 料 代	農 薬 代	種 苗 種子代	飼 料 代	補 助 材料代	農用建物 農具維持 修繕代	借 地 料	機 械 借 賃	機 具 料	動 力 燃料費	計	荷 造 運 賃	販 売 手数料	計				
1	4,000	0	500	0	0	500	0	0	400	300	5,700	1,825	1,650	3,475	9,175	0	2,201	1,440	12,816
2	100	200	100	0	0	800	0	0	0	50	1,250	576	627	1,203	2,453	0	400	0	2,853
3	1,500	0	500	200	0	0	0	0	1,000	150	3,350	940	780	1,720	5,070	0	0	300	5,370
4	300	0	100	100	0	100	0	0	100	50	750	545	505	1,050	1,800	0	0	2,160	3,960
5	1,500	0	400	0	0	0	0	0	100	60	2,060	502	533	1,035	3,095	0	0	200	3,295
6	3,000	0	500	0	0	0	1,000	0	0	1,800	6,300	1,377	941	2,318	8,618	0	500	600	9,718
7	700	0	500	50	0	500	0	50	0	200	2,000	580	664	1,244	3,244	0	0	1,080	4,324
8	1,000	0	130	0	0	0	0	0	0	30	1,160	416	307	723	1,883	0	0	504	2,387
9	2,000	0	150	0	0	170	0	0	0	33	2,353	445	321	766	3,119	0	0	1,260	4,379
平均	1,567	22	320	39	0	230	111	6	178	297	2,770	801	703	1,504	4,274	0	345	838	5,457
割合	28.7	0.4	5.9	0.7	0	4.2	2.0	0.1	3.3	5.4	50.8	14.7	12.9	27.6	78.1	0	6.3	15.4	100.0

7. 家 計 費

単位 NCR = 112.5円

農 家 番 号	現 金 家 計 費											臨時家計費	計	自給評価額	計
	経 常 家 計 費														
	主食費	副食調味料費	嗜好品費	被服費	教育費	医療費	交通通信費	住居費	交際娯楽費	その他	計				
1	0	300	400	150	0	0	300	0	200	300	1,650	0	1,650	964	2,614
2	0	250	500	1,000	0	300	60	0	150	200	2,460	0	2,460	1,676	4,136
3	600	500	500	500	400	500	400	0	400	500	4,300	0	4,300	1,000	5,300
4	0	350	150	30	300	90	50	0	100	200	1,270	0	1,270	652	1,922
5	150	100	200	500	100	20	10	0	300	300	1,680	0	1,680	0	1,680
6	1,700	800	900	250	0	3,000	500	0	200	500	7,650	0	7,650	0	7,650
7	0	950	400	500	0	500	0	0	100	0	2,450	0	2,450	672	3,122
8	250	150	200	50	0	30	0	0	30	100	810	0	810	1,000	1,810
9	360	150	400	60	0	50	0	0	100	100	1,220	0	1,220	1,000	2,220
平均	340	394	406	338	89	499	124	0	176	244	2,610	0	2,610	774	3,384
割合	13.3	15.1	15.5	12.9	3.4	19.1	4.8	0	6.7	9.4	100.0	0	100.0		
													77.1	22.9	100.0

8. 農産物売上順位・作況

単位 NCR = 112.15円

農家 番号	農産物作況												目 標 經 営 型 態																
	1 位			2 位			3 位			4 位				区 分	作 況					販 売 量					価 格				
	産物名	年間販売量	年間売上高 %	産物名	年間販売量	年間売上高 %	産物名	年間販売量	年間売上高 %	産物名	年間販売量	年間売上高 %			A	B	C	D	E	A	B	C	D	E	A	B	C	D	E
1	落花生	35,000	5,600	34	トウモロコシ	6,000	500	3																					
2	落花生	8,250	1,650	26	大豆	12,000	200	3																					
3	落花生	25,000	3,700	47	大豆	3,600	600	8	棉	3,600	1,200	15																	
4	落花生	9,500	1,900	38	大豆	4,800	816	16																					
5	落花生	7,500	1,320	25	大豆	600	110	2																					
6	落花生	37,000	6,000	64	大豆	3,600	600	6	トウモロコシ	7,200	600	6																	
7	落花生	7,500	1,500	23	棉	4,500	1,500	23																					
8	落花生	11,250	2,250	73	大豆	1,800	300	10																					
9	落花生	10,000	2,000	51	大豆	6,000	1,000	25	トウモロコシ	1,800	210	5																	
平均		28,028	2,880			3,567	625			1,400	223																		

9. 部門別現金収入

単位 NCR = 112.15円


作物名	生産戸数	作付本数			作付面積			年間収量				年間販売量				年間売上高						
		生産戸数当平均	最高	最低	平均	生産戸数当平均	最高	最低	平均	生産戸数当平均	最高	最低	平均	生産戸数当平均	最高	最低	平均	割合%				
永年作物 コーヒ	8	6.875	17.500	3.000	6.111	7.8	20.0	3.3	6.9	11.685 kg	32.000 kg	3.600 kg	10.300 kg	11.685 kg	32.000 kg	3.600 kg	10.300 kg	3,654	10,400	520	3,248	46
短期作物 落花生	9					7.5	20.0	2.0	7.5	16.861 kg	37.500 kg	7.500 kg	16.861 kg	16,777 kg	37,000 kg	7,500 kg	16,777 kg	2,880	6,000	1,320	2,880	40
とうもろこし	7					5.1	7.5	2.5	4.0	11,229 kg	18,000 kg	2,400 kg	8,689 kg									
大豆	7					3.2	6.0	0.3	2.5	3,086 kg	6,000 kg	600 kg	2,400 kg	3,086 kg	6,000 kg	600 kg	2,400 kg	518	1,000	110	403	7
米	3					3.0	3.0	1.0	0.7	3,200 kg	4,200 kg	2,400 kg	1,067 kg									
綿	2					3.2	3.5	3.0	0.7	4,050 kg	4,500 kg	3,600 kg	900 kg	4,050 kg	4,500 kg	3,600 kg	900 kg	1,350	1,500	1,200	300	4

10. 農家経営分析指数

単位 NCR = 112.5円

農家番号	エンゲル係数 %	副食費の割合 %	文化費の割合 %	平均消費性向	農業家計充足度 %	農家所得構成	農業従事者一人当農業所得	一人当家計費	農業扶養力	農業従事者一人当耕地面積	ha当投下物財	ha当投下労賃	土地生産性	商品化率 %	農業所得率 %	家族農業従事者一人当資本整備	家族農業従事者一人当農機整備	ha当農米資本額	資本生産性	食物自給率 %	飼料自給率 %
1	18	43	12	0.07	44.3	0.8	1,278	523	2.4	9	115	89	427	86	33	13,092	2,602	1,455	0.3	76	100
2	10	33	18	0.39	11.5	1	1,059	827	1.3	2.1	228	10	791	77	65	9,975	802	4,842	0.2	87	-
3	26	31	30	0.55	6.3	1	722	663	1.1	5.1	117	49	318	80	45	3,002	202	590	0.5	48	100
4	28	70	39	0.22	25.6	1	1,007	320	3.1	4.4	86	17	456	63	50	4,790	3	1,095	0.4	65	100
5	15	22	25	0.25	13.3	1	1,185	336	3.5	5.3	100	94	428	78	52	6,625	2	1,242	0.3	-	100
6	53	24	42	0.30	10	0	73	1,530	0.04	7.8	-	968	323	94	3	5,415	1,253	699	0.5	-	100
7	39	70	24	0.30	13.9	1	778	520	1.5	3.3	125	35	450	74	52	3,163	502	949	0.5	41	100
8	49	25	7	0.15	14.7	1	896	302	3.0	4.2	70	79	403	61	53	3,970	3	945	0.4	71	100
9	42	16	12	0.31	6.6	1	603	444	1.4	4.6	61	109	371	58	36	1,609	3	352	1.1	66	100
平均	28	35	29	0.26	10.9	0.7	850	597	1.4	5.0	199	204	411	77	41	5,784	657	1,150	0.4	51	100

パ ル ゼ ア ・ ア レ グ レ 移 住 地



1. 家族人数・土地面積

(單位 ha)

総合 評点	農家 番号	入植 年月	家族 人数	農 事 者 数	換 算 働 数	耕 地 面 積					耕 地 外 面 積					開 拓 地 計	未開拓地 (含利用 不能地)	計
						田	畑	樹園地	採草草地	計	宅 地	放牧地	植林地	廢耕地	計			
中	1	1960.7	4	2	1.4	0	16	0	0	16.0	1	0	0	2.6	3.6	19.6	0	19.6
上	2	1959.8	6	5	3.5	0	2	0	0	2.0	2	0	0	0	2.0	4.0	20.5	24.5
上	3	1960.8	5	3	2.8	0	8	0.5	0	8.5	1	0	0	9.5	10.5	19.0	6.0	25.0
中	4	1960.7	8	4	3.5	0	5	4	0	9.0	1	0	0	14.8	15.8	24.8	0	24.8
中	5	1960.8	5	3	2.8	0	3	0	0	3.0	1	0	0	0	1.0	4.0	20.6	24.6
上	6	1960.6	8	3	3.4	0	4.5	2.5	0	7.0	1	0	0	5.4	6.4	13.4	11.0	24.4
上	7	1960.7	3	3	2.8	0	4	1	0	5.0	1	0	0	12.0	13.0	18.0	6.9	24.9
上	8	1960.6	5	3	2.7	0	4.5	5	0	9.5	1	0	0	9	10.0	19.5	5.4	24.9
上	9	1960.6	7	7	5.7	0	9	0	0	9.0	1	0	0	9.3	10.3	19.3	5.0	24.3
中	10	1959.5	5	4	3.6	0	1.5	0	0	1.5	1	0	0	15.1	16.1	17.6	7.0	24.6
中	11	1960.9	5	5	4.6	0	24.3	0.5	0	24.8	0.5	0	0	0	0.5	25.3	0	25.3
中	12	1959.5	9	4	3.1	0	4	0.2	0	4.2	1	0	0	19.4	20.4	24.6	0	24.6
中	13	1960.6	3	3	2.8	0	20.5	0	0	20.5	0.5	0	0	0	0.5	21.0	2.1	23.1
中	14	1960.7	7	3	4.5	0	10	1	0	11.0	1	0	0	6	7.0	18.0	7.6	25.6
中	15	1964.6	4	4	3.6	0	4	1.5	0	5.5	1	0	0	16.8	17.8	23.3	3.5	26.8
中	16	1960.4	6	5	4.4	0	2	0.2	0	2.2	1	0	0	20.0	21.0	23.2	2.0	25.2
下	17	1960.9	8	5	4.3	0	19	0	0	19.0	1	0	0	0	1.0	20.0	4.2	24.2
中	18	1961.5	8	4	3.7	0	14	0.5	0	14.5	2	0	0	4	6.0	20.5	4.0	24.5
中	19	1960.7	6	2	1.4	0	12	0	0	12.0	1	0	0	0	1.0	13.0	12.3	25.3
下	20	1960.9	5	1	1.0	0	5	0	0	5.0	1	15	0	0	16.0	21.0	4.3	25.3
下	21	1959.5	6	6	4.7	0	7.5	1.5	0	9.0	1	2.5	0	0	3.5	12.5	18.3	30.8
中	22	1960.2	5	5	4.4	0	0	0	0	0	0	0	0	23.3	23.3	23.3	0	23.3
下	23	1960.9	6	4	4.0	0	5	0	0	5	1.2	0	0	21.0	22.2	27.2	0	27.2
下	24	1962.6	5	4	3.4	0	10	0	0	10	0	0	0	10	10.0	20.0	5.4	25.4
下	25	1961.8	5	2	1.2	0	0	0	0	0	0.5	0	0	10	10.5	10.5	14.0	24.5
下	26	1959.5	7	1	1.0	0	0.5	0	0	0.5	1	0	0	10	11.0	11.5	13.1	24.6
下	27	1960.8	5	2	2.0	0	3.5	0	0	3.5	0.5	0	0	0	0.5	4.0	22.4	26.4
平均	-	-	5.8	3.6	3.2	0	7.4	0.7	0	8.1	0.9	0.6	0	8.0	9.5	17.6	5.4	23.0

2. 資 産 ・ 負 債

単 位 NCR=112.15円

番 号	資 産											負 債						
	固 定 資 産						流動資産 肥料等	そ の 他 の 資 産				資産計	借 入 金			土地代 残 高	未払経費期 未 残 額 (負損金)	負債計
	土 地	建 物	農機具	動 物	植 物	計		未 処 分 農 産 物	売掛金等	現金預貯金	計		長 期	短 期	計			
1	5,530	13,950	10,400	19,700	0	47,580	0	0	100	100	47,680	1,700	6,000	7,700	4,317	500	12,517	
2	1,825	21,800	2,200	12,100	100	38,025	5,000	0	3,515	3,515	46,540	2,000	2,840	4,840	4,102	0	8,942	
3	2,675	16,500	9,900	8,160	250	37,485	0	0	500	500	37,985	0	0	0	3,835	4,102	7,937	
4	2,740	20,500	6,000	6,140	1,600	36,980	0	0	0	0	36,980	2,900	5,700	8,600	4,910	3,000	16,510	
5	1,830	16,200	7,700	8,020	0	33,750	0	0	250	250	34,000	3,000	7,000	10,000	2,771	4,280	17,051	
6	2,420	15,015	3,400	5,850	2,850	29,535	280	1,500	3,260	4,760	34,575	0	0	0	0	9,224	9,224	
7	2,145	14,500	4,000	8,700	1,350	30,695	150	200	0	200	31,045	1,250	7,500	8,750	4,917	2,100	15,767	
8	2,845	8,900	5,850	3,700	8,500	29,595	0	0	346	346	29,941	1,000	1,000	2,000	4,939	1,000	7,939	
9	2,715	12,240	4,900	8,800	60	28,715	100	0	70	70	28,885	1,250	0	1,250	4,888	4,547	10,685	
10	1,605	12,000	5,000	6,140	300	25,045	2,000	1,500	0	1,500	28,545	2,000	6,500	8,500	5,899	500	14,899	
11	5,060	1,800	18,900	0	750	26,510	0	0	0	0	26,510	2,000	24,000	26,000	0	1,300	27,300	
12	2,010	12,660	5,750	5,630	20	26,070	50	0	0	0	26,120	1,900	5,500	7,400	6,040	2,260	15,700	
13	4,410	10,750	5,900	4,100	0	25,160	0	0	0	0	25,160	2,800	11,500	14,300	3,799	4,547	22,646	
14	3,380	4,120	8,300	5,900	460	22,160	0	0	2,250	2,250	24,410	1,600	1,000	2,600	4,224	0	6,824	
15	2,515	11,520	2,850	4,060	410	21,155	0	800	0	800	21,955	1,250	0	1,250	8,025	0	9,275	
16	1,740	6,170	6,200	5,200	350	19,660	0	0	1,440	1,440	21,100	0	0	0	1,700	5,038	6,738	
17	4,420	7,400	5,300	3,600	0	20,720	0	0	0	0	20,720	1,800	5,000	6,800	4,413	0	11,213	
18	3,700	6,830	5,100	4,300	700	20,630	0	0	0	0	20,630	1,500	6,900	8,400	3,036	0	11,436	
19	3,215	6,810	3,700	3,700	0	17,425	0	0	1,100	1,100	18,525	750	0	750	5,043	4,725	10,518	
20	2,850	5,500	1,890	6,330	0	16,570	0	0	0	0	16,570	1,800	0	1,800	4,295	0	6,095	
21	3,040	6,550	2,500	3,000	1,000	16,090	0	0	0	0	16,090	1,900	1,000	2,900	6,840	100	9,840	
22	2,330	7,000	5,600	500	0	15,430	0	0	0	0	15,430	2,388	10,000	12,388	5,795	0	13,183	
23	3,340	7,400	250	2,400	0	13,390	0	0	0	0	13,390	9,500	0	9,500	7,191	0	16,691	
24	3,270	3,500	1,250	140	300	8,460	250	0	0	0	8,710	1,900	400	2,300	5,784	1,650	7,434	
25	2,000	3,510	150	2,750	0	8,410	0	0	0	0	8,410	600	0	600	2,657	0	3,257	
26	1,455	3,500	500	2,900	0	8,355	0	0	0	0	8,355	1,200	0	1,200	6,034	2,260	9,494	
27	1,920	5,000	250	0	0	7,170	0	0	0	0	7,170	2,000	8,000	10,000	4,763	0	14,763	
平 均	2,770	9,678	4,953	5,253	696	23,362	290	148	0	475	623	24,275	1,851	4,068	5,920	4,452	1,894	12,266

3. 建物・農機具・動物・植物

農家 番号	建物施設 ()は㎡						大農機具	動物	植 物 (成)=成木 (未)=未成木
	住宅	畜舎	鶏舎	収納舎	その他	計			
1	1(54)	1(180)	3(390)	1(54)	牧柵5Km	6(678)	トラクター(1) 耕うんき(1) ポンプ(1) エンジン(1)	牛(仔)17(成)53 乳牛(仔)2(成)6 馬(成)4 豚(仔)10(成)6 鶏(仔)500(成)1300	
2	1(54)	0	8(1360)	2(24)	0	11(1138)	発動キ(1) ポンプ(1)	馬(成)1 鶏(仔)3000(成)3000	ラランジャ(成)100
3	2(108)	0	9(1056)	(0)	0	3(1144)	トラクター(1) 耕うんき(1) 発動キ(1) 発電キ(1)	鶏(仔)2300(成)1700 馬(成)1 豚(成)3	ラランジャ(成)50
4	2(100)	0	8(1200)	2(100)	0	12(1400)	ポンプ(2) 発動キ(2) 噴霧キ(2)	馬(成)1 豚(仔)4 鶏(仔)1500(成)1500	柑橘(成)300(未)1000 アバカシ(未)2000 柿(成)50
5	1(48)	0	7(1106)	1(54)	0	9(1208)	トラクター(1) 耕うんき(1) 脱穀キ(1) 発電キ(1)	馬(成)2 豚(仔)2 鶏(仔)2400(成)1500	
6	1(108)	1(4)	6(751)	2(70)	移住外住 地1(360)	11(1295)	エンジン(2) ポンプ(2) 脱穀キ(1) エンジン新(1)	牛(仔)2(成)1 馬(仔)1 豚(仔)1 鶏(仔)1000(成)1800	ラランジャ(成)400(未)150 コヤバ(成)50 アバカシ(成)1,000(未)140
7	1(72)	0	7(881)	2(100)	0	10(1053)	耕うんき(1) 発動キ(1) 製材キ(1)	馬(仔)1 鶏(仔)2600(成)1700	柑橘(成)150(未)300
8	1(54)	0	5(600)	1(32)	0	7(686)	トラクター(1) エンジン(2) 脱穀キ(1)	牛(仔)1(成)2 馬(成)1 豚(成)5 鶏(仔)1500(成)1100	ラランジャ(成)1500 コヤバ(成)100 カキ50 コンデ(成)100(未)200 アシメ(成)1500
9	1(126)	0	5(854)	2(74)	0	8(954)	トラクター(1) エンジン(1) 脱穀キ(1)	馬(成)2 鶏(仔)2500(成)1800	ラランジャ(未)30
10	2(72)	0	5(657)	2(78)	0	9(807)	トラトール(1/2) エンジン(1) 発電キ(2)	馬(成)1 豚(成)2 鶏(仔)1900(成)1300	ボンカン(未)150
11	2(126)	0	(0)	1(36)	0	3(162)	トラクター(1) 収獲キ(1) 耕うんき(1)		ラランジャ(成)150
12	2(88)	0	5(580)	1(36)	0	8(704)	トラクター古(1) 新(1/2) 発電キ(1)	馬(成)1 豚(仔)7(成)3 鶏(仔)下500中500(成)1400	ボンカン(未)20
13	1(80)	0	7(630)	1(500)	0	9(1210)	トラクター(1) 耕うんき(1) 発動キ(1) 噴霧キ(1)	馬(成)1 豚(成)1 鶏(仔)800(成)1100	
14	1(54)	1(50)	4(208)	0	0	6(512)	トラクター(1) 耕うんき(1) 脱コクキ(1) ファンキ(1)	牛(成)3 馬(成)1 豚(成)13 鶏(仔)1000(成)1500	ラランジャ(成)40(未)130
15	2(123)	0	5(668)	0	0	7(791)	トラクター(1) 発動キ(1) 脱コクキ(1)	牛(仔)1(成)3 豚(成)8 鶏(仔)600(成)2000	ラランジャ(未)130 ベカン(未)70 コヤバ(未)80
16	1(66)	0	6(438)	1(20)	0	8(524)	トラクター(1) 耕うんき(1) 脱コクキ(1) ヤマー(1)	馬(成)2 鶏(仔)1500(成)1000	ボンカン(未)200 ベラ(未)150
17	1(72)	0	3(414)	1(27)	0	5(513)	トラクター(1) 耕うんき(2) ファンキ(1) 脱コクキ(1)	馬(成)2 鶏(仔)1000(成)700	
18	3(105)	1(100)	4(402)	2(52)	0	10(659)	トラクター(1) 発動キ(1) 発電キ(1) 脱コクキ(1)	馬(成)3 豚(成)10 鶏(仔)800(成)1100	ラランジャ(成)100(未)100
19	1(108)	0	6(354)	0	0	7(642)	耕うんき(1) テーラー(1) 発動キ(1)	鶏(仔)1050(成)800	
20	1(77)	0	4(350)	0	0	5(427)	エンジンポンプ(1) カルチベーター(1)	牛(仔)5(成)12 馬(成)1 豚(仔)3 鶏(仔)750(成)900	
21	1(78)	0	4(390)	1(30)	0	6(498)	発動キ(1) 発電キ(1) ポンプ(1)	馬(成)1 鶏(仔)850(成)600	バナナ(成)7000 バイナップル(成)1000 マラジャ(成)50(未)100
22	2(104)	0	0	1(40)	0	3(144)	トラクター(1) 発動キ(1) 脱穀キ(1)	豚(仔)20(成)5	
23	1(54)	0	4(406)	0	0	5(460)	荷馬車(1) カルチベーター(1)	鶏(仔)400(成)800	
24	2(100)	0	1(140)	1(147)	0	4(387)	発動キ(1) ポンプ(1) 荷馬車(1) 脱コクキ(1)	馬(成)1 豚(成)2	ラランジャ(成)60
25	1(54)	0	2(194)	0	0	3(248)	荷馬車(1)	馬(成)1 豚(仔)5(成)5 鶏(仔)800(成)450	
26	1(48)	0	3(330)	0	0	4(378)	脱コクキ(1)	鶏(仔)1050(成)400	
27	1(-)	0	0	0	店1(-)	2(-)	-		

4. 現金収支

単位 NCR=112.15円

農家 番号	現金収支												成果部門(現金)				
	収入部門(現金)				支出部門(現金)								成果部門(現金)				
	農業租収入	農外収入	借入金等	計	農業経営費	農外支出	家計費	諸負担金	借入金返済等	固定財購入費	その他	計	農業所得	農外所得	農家所得	農家経済余	農家余剰
1	16,200	960	6,000	23,160	12,050	0	3,600	0	4,500	5,500	0	25,650	4,150	960	5,110	1,510	△2,490
2	43,490	240	0	43,730	32,153	0	2,600	7,000	0	10,300	0	52,053	11,337	240	11,577	1,977	△8,323
3	30,060	0	0	30,060	22,200	0	2,400	0	0	1,800	0	26,400	7,860	0	7,860	5,460	3,660
4	26,100	2,000	9,700	37,800	24,350	0	2,400	0	2,500	1,000	0	30,250	1,750	2,000	3,750	1,350	7,550
5	26,200	0	7,000	33,200	24,200	0	4,800	0	3,500	3,500	0	36,000	2,000	0	2,000	△2,800	△2,800
6	32,220	1,300	0	33,520	20,130	0	2,400	0	0	13,500	0	36,030	12,090	1,300	13,390	10,990	△2,510
7	28,700	0	7,500	36,200	23,550	0	2,600	0	0	3,340	0	29,490	5,150	0	5,150	2,550	6,710
8	30,640	960	1,000	32,600	20,130	0	6,800	0	2,200	4,200	0	33,330	10,510	960	11,470	4,670	△7,300
9	33,050	0	0	33,050	25,160	0	4,100	0	0	5,000	0	34,260	7,890	0	7,890	3,790	△1,210
10	26,680	0	2,500	29,180	20,633	0	1,500	0	2,000	5,800	0	29,933	6,047	0	6,047	4,547	△7,530
11	11,900	0	2,400	35,900	32,000	0	3,000	0	4,000	3,000	0	42,000	△20,100	3,150	△16,950	△19,950	△6,100
12	17,144	3,150	4,500	24,794	15,012	0	2,900	0	3,710	4,300	0	25,922	2,132	0	2,132	△768	△1,128
13	32,500	0	5,500	38,000	31,600	0	2,000	0	6,200	0	0	39,800	900	0	900	△1,100	△1,800
14	17,460	1,200	0	18,660	15,100	0	2,600	0	0	0	0	17,760	2,360	1,200	3,560	960	960
15	19,300	0	0	19,300	15,540	0	2,200	0	0	120	0	17,860	3,760	0	3,760	1,560	1,440
16	15,130	0	0	18,130	12,004	0	1,200	0	2,122	3,200	0	18,526	6,126	0	6,126	4,926	△396
17	11,400	1,200	0	12,600	4,150	0	1,200	0	4,000	5,000	0	14,350	7,250	1,200	8,450	7,250	△1,750
18	16,400	3,800	0	20,200	13,700	0	2,400	0	0	3,000	0	19,100	2,700	3,800	6,500	4,100	1,100
19	18,230	0	0	18,230	12,200	0	2,400	0	3,500	3,000	0	21,100	6,030	0	6,030	4,630	△2,870
20	12,900	100	0	13,000	11,700	0	1,200	0	0	0	0	12,900	1,200	100	1,300	100	100
21	9,043	0	1,000	10,043	13,300	0	2,000	0	2,800	0	0	18,100	△4,257	0	△4,257	△6,257	△8,057
22	12,600	0	7,000	19,600	12,000	0	2,600	0	5,000	1,000	0	20,600	600	0	600	△2,000	△1,000
23	9,900	0	0	9,900	14,250	0	1,200	0	1,000	2,500	0	18,950	△4,350	0	△4,350	△5,550	△9,050
24	1,800	0	0	1,800	3,450	0	600	0	0	0	0	4,050	△1,650	0	△1,650	△2,250	△2,250
25	7,780	0	0	7,780	5,800	0	1,230	0	103	0	0	7,133	1,980	0	1,980	750	647
26	8,565	960	0	9,525	7,154	0	1,800	0	0	2,500	0	11,454	1,411	960	2,371	571	△1,929
27	5,600	0	10,000	15,600	7,760	0	4,400	0	2,200	0	0	11,360	△2,160	0	△2,160	△6,560	1,240
平均	19,407	588	3,174	23,169	16,714	0	2,523	259	1,827	3,021	0	24,344	2,693	588	3,281	499	△1,175

5. 収 支

単位 NCR=112.15円

農家 番号	収 入 部 門				支 出 部 門							成 果 部 門					
	農業租収入	農外収入	借入金等	計	農業経営費	農外支出	家計費	諸負担金	借入金返済等	固定財購入費	その他	計	農業所得	農外所得	農家所得	農家経済余剰	農家純余剰
1	16,200	960	6,000	23,160	12,050	0	3,600	0	4,500	5,500	0	25,650	4,150	960	5,110	1,510	△2,490
2	43,490	240	0	43,730	32,153	0	2,600	7,000	0	10,300	0	52,053	11,337	240	11,577	1,977	△8,323
3	30,060	0	0	30,060	22,200	0	2,400	0	0	1,800	0	26,400	7,860	0	7,860	5,460	3,660
4	26,100	2,000	9,700	37,800	24,350	0	2,400	0	2,500	1,000	0	30,250	1,750	2,000	3,750	1,350	7,550
5	26,200	0	7,000	33,200	24,200	0	4,800	0	3,500	3,500	0	36,000	2,000	0	2,000	△2,800	△2,800
6	32,220	1,500	0	33,520	20,130	0	2,400	0	0	13,500	0	36,030	12,090	1,300	13,390	10,990	△2,510
7	28,700	0	7,500	36,200	23,550	0	2,600	0	0	3,340	0	29,490	5,150	0	5,150	2,550	6,710
8	30,640	960	1,000	32,600	21,130	0	6,800	0	2,200	4,200	0	34,330	9,510	960	10,470	3,670	△1,730
9	33,050	0	0	33,050	25,160	0	4,100	0	0	5,000	0	34,260	7,890	0	7,890	3,790	△1,210
10	26,680	0	2,500	29,180	21,133	0	1,500	0	2,000	5,800	0	30,433	5,547	0	5,547	4,047	△1,253
11	11,900	0	24,000	35,900	37,300	0	3,000	0	4,000	3,000	0	47,300	△25,400	0	△25,400	△28,400	△11,400
12	21,094	3,150	4,500	28,744	15,312	0	3,700	0	3,710	4,300	0	27,022	5,782	3,150	8,932	5,232	1,722
13	32,500	0	5,500	38,000	32,100	0	2,000	0	6,200	0	0	40,300	400	0	400	△1,600	△2,300
14	17,460	1,200	0	18,660	15,100	0	2,600	0	0	0	0	17,700	2,360	1,200	3,560	960	960
15	19,300	0	0	19,300	15,540	0	2,200	0	0	120	0	17,860	3,760	0	3,760	1,560	1,440
16	16,130	0	0	16,130	12,004	0	1,200	0	2,122	3,200	0	18,526	6,126	0	6,126	4,926	△396
17	11,400	1,200	0	12,600	4,150	0	1,200	0	4,000	5,000	0	14,350	7,250	1,200	8,450	7,250	△1,750
18	16,400	3,800	0	20,200	13,700	0	2,400	0	0	3,000	0	19,100	2,700	3,800	6,500	4,100	1,100
19	18,230	0	0	18,230	12,200	0	2,400	0	3,500	3,000	0	21,100	6,030	0	6,030	3,630	△2,870
20	13,000	100	0	13,100	11,700	0	1,200	0	0	0	0	12,900	1,300	100	1,400	200	200
21	9,043	0	1,000	10,043	13,400	0	2,000	0	2,800	0	0	18,200	△4,357	0	△4,357	△6,357	△8,157
22	12,600	0	7,000	19,600	12,000	0	2,600	0	5,000	1,000	0	20,600	600	0	600	△2,000	△1,000
23	9,900	0	0	9,900	14,250	0	120	0	1,000	2,500	0	18,950	△4,350	0	△4,350	△5,550	△9,050
24	1,800	0	0	1,800	3,450	0	600	0	0	0	0	4,050	△1,650	0	△1,650	△2,250	△2,250
25	7,780	0	0	7,780	5,800	0	1,230	0	103	0	0	7,133	1,980	0	1,980	750	647
26	6,565	960	0	9,525	7,154	0	1,800	0	0	2,500	0	11,454	1,411	960	2,371	571	△1,929
27	5,600	0	10,000	15,600	7,760	0	4,400	0	2,200	0	0	14,360	△2,160	0	△2,160	△6,560	1,240
平均	19,557	588	3,174	23,319	16,999	0	2,553	259	1,827	3,021	0	24,659	2,558	588	3,146	334	△1,340

6. 農業經營費

單位 NCR=112.15円

農家 番号	現金農業經營費															期 末 未 払 農 業 經 營 費	減 價 償 却 費	自 給 評 価 額	計
	生產費										販売経費								
	雇 用 労 賃	肥 料 代	農 薬 代	種 苗 種子代	飼 料 代	補 助 材 料代	農 用 建 物 農 具 維 持 修 繕代	借 地 料	機 器 借 借	機 具 料	動 力 燃料費	計	荷 造 運 賃	販 売 手 料	計				
1	250	200	200	0	7,400	0	2,000	0	0	500	10,550	0	1,500	1,500	12,050	0	0	0	12,050
2	0	0	500	2,120	23,595	0	500	0	0	200	26,915	0	5,238	5,238	32,153	0	0	0	32,153
3	0	0	25	1,460	16,325	50	500	0	0	300	18,600	0	3,600	3,600	22,200	0	0	0	22,200
4	2,000	2,000	600	150	15,600	0	0	0	0	1,000	21,350	0	3,000	3,000	24,350	0	0	0	24,350
5	1,200	0	500	2,000	16,000	0	1,000	0	0	500	21,200	0	3,000	3,000	24,200	0	0	0	24,200
6	100	100	150	1,550	14,300	0	0	0	0	150	16,350	500	3,280	3,780	20,130	0	0	0	20,130
7	500	200	200	1,600	17,100	0	0	0	0	200	19,800	150	3,600	3,750	23,550	0	0	0	23,550
8	600	150	50	1,280	14,150	0	1,500	350	650	750	19,480	350	300	650	20,130	1,000	0	0	21,130
9	1,000	500	100	1,950	15,650	1,000	1,000	360	0	400	21,960	0	3,200	3,200	25,160	0	0	0	25,160
10	500	200	200	150	15,503	0	0	0	500	150	17,203	300	3,130	3,430	20,633	500	0	0	21,133
11	10,000	2,000	2,000	2,000	0	0	6,000	0	0	5,000	27,000	2,000	3,000	5,000	32,000	1,300	4,000	0	37,300
12	600	400	50	100	10,862	200	0	100	500	200	13,012	70	1,930	2,000	15,012	0	3,000	0	18,312
13	4,000	2,000	2,000	500	13,000	0	2,000	1,350	3,300	1,000	29,150	0	2,450	2,450	31,600	500	0	0	32,100
14	0	0	100	1,100	9,300	600	1,600	100	0	500	13,500	0	1,800	1,800	15,100	0	0	0	15,100
15	350	200	100	70	11,320	350	500	0	0	300	13,190	300	2,050	2,350	15,540	0	0	0	15,540
16	160	114	0	0	8,000	120	400	0	140	480	9,414	320	1,970	2,590	12,004	0	0	0	12,004
17	0	0	0	0	2,750	0	0	0	0	1,000	3,750	0	400	400	4,150	0	0	0	4,150
18	1,000	0	200	550	8,450	0	800	0	0	1,000	12,000	0	1,700	1,700	13,700	0	0	0	13,700
19	100	0	100	0	9,700	0	0	0	0	100	10,000	0	2,200	2,200	12,200	0	0	0	12,200
20	200	0	0	640	8,780	500	0	0	0	0	10,120	0	1,580	1,580	11,700	0	0	0	11,700
21	30	500	0	0	4,190	800	0	0	300	0	5,620	0	7,680	7,680	13,300	100	0	0	13,400
22	2,000	3,000	2,000	1,000	0	0	0	0	0	2,000	10,000	0	2,000	2,000	12,000	0	0	0	12,000
23	0	0	0	1,080	11,920	0	0	0	0	0	13,000	0	1,250	1,250	14,250	0	0	0	14,250
24	0	2,000	1,000	0	0	0	0	0	350	100	3,450	0	0	0	3,450	0	0	0	3,450
25	0	0	0	320	4,480	150	0	0	0	0	4,950	0	850	850	5,800	0	0	0	5,800
26	0	0	0	480	5,639	0	0	0	0	0	6,119	0	1,035	1,035	7,154	0	0	0	7,154
27	600	300	100	0	5,500	0	0	0	160	100	6,760	0	1,000	1,000	7,760	0	0	0	7,760
平均	933	506	377	742	9,982	140	659	84	219	590	14,231	159	2,324	2,483	16,714	126	159	0	16,999

7. 家計費

単位 NCR=112.15円

農家番号	現金家計費												臨時家計費	計	自給評価額	計
	経常家計費															
	主食費	副食調味料費	嗜好品費	被服費	教育費	医療費	交通通信費	住居費	交際娯楽費	その他	計					
1	0	600	200	100	0	100	100	0	100	0	1,200	2,400	3,600	0	3,600	
2	1,000	800	200	100	200	100	100	0	100	0	2,600	0	2,600	0	2,600	
3	0	1,000	200	200	600	100	200	0	100	0	2,400	0	2,400	0	2,400	
4	800	800	200	100	200	100	100	0	100	0	2,400	0	2,400	0	2,400	
5	0	1,000	200	200	100	100	100	0	100	0	1,800	3,000	4,800	0	4,800	
6	0	1,000	200	200	200	100	100	0	200	0	2,000	400	2,400	0	2,400	
7	0	1,000	500	200	100	200	200	0	200	0	2,400	200	2,600	0	2,600	
8	0	1,000	200	100	200	100	100	0	100	0	1,800	5,000	6,800	0	6,800	
9	0	1,000	200	200	200	0	200	0	100	0	1,900	2,200	4,100	0	4,100	
10	0	800	200	100	0	100	100	100	100	0	1,500	0	1,500	0	1,500	
11	0	1,500	500	200	100	100	200	200	200	0	3,000	0	3,000	0	3,000	
12	0	1,000	200	200	500	300	100	0	100	0	2,400	500	2,900	800	3,700	
13	0	600	400	200	0	100	300	0	300	100	2,000	0	2,000	0	2,000	
14	0	600	400	500	300	200	200	0	200	0	2,400	200	2,600	0	2,600	
15	0	400	300	200	0	100	100	0	100	0	1,200	1,000	2,200	0	2,200	
16	0	600	100	100	100	100	100	0	100	0	1,200	0	1,200	0	1,200	
17	0	300	200	200	200	100	100	0	100	0	1,200	0	1,200	0	1,200	
18	0	600	400	300	500	200	200	0	200	0	2,400	0	2,400	0	2,400	
19	0	1,000	200	100	200	100	100	0	100	0	1,800	600	2,400	0	2,400	
20	300	200	100	200	200	0	100	0	100	0	1,200	0	1,200	0	1,200	
21	0	1,000	200	200	200	100	100	0	200	0	2,000	0	2,000	0	2,000	
22	0	1,000	400	200	100	100	200	200	200	200	2,600	0	2,600	0	2,600	
23	300	300	200	100	0	0	100	0	100	100	1,200	0	1,200	0	1,200	
24	0	200	100	100	0	0	100	0	100	0	600	0	600	0	600	
25	200	200	200	100	360	70	50	0	50	0	1,230	0	1,230	0	1,230	
26	0	1,000	200	200	200	0	100	0	100	0	1,800	0	1,800	0	1,800	
27	0	1,000	500	200	100	100	100	0	200	200	2,400	2,000	4,400	0	4,400	
平均	96	759	256	178	180	99	131	19	135	22	1,875	648	2,523	30	2,553	

8 農産物売上順位・作況

農家 番号	1 位				2 位				3 位				4 位				区分	農産物作況															目標 経営 型態										
	産物名	年間販売量	年間売上高	%	産物名	年間販売量	年間売上高	%	産物名	年間販売量	年間売上高	%	産物名	年間販売量	年間売上高	%		作況					販売量					価格															
																		A	B	C	D	E	A	B	C	D	E	A	B	C	D	E											
1	ミーロ	624	4,700		鶏卵	700	1,080		廃鶏		700							全般																									
2	鶏卵		40,990		廃鶏		1,500		鶏糞		1,000							主産物																									
3	鶏卵		28,000		米	75	1,000		廃鶏		1,000		ミーロ	80	600			主産物																									
4	卵		22,600		廃鶏	1,500	1,500		メロン	10	800		ボンカン	150	600			主産物																									
5	鶏卵		23,000		米	200	2,600		廃鶏	600	600							主産物																									
6	卵		25,220		ラランジャー		3,500		西瓜		1,500		そさい	-	1,000			主産物																									
7	卵		27,500		廃鶏	1,200羽	1,200		米	40俵	400		西瓜	10トン	400			主産物																									
8	ミーロ		3,260		鶏卵		23,180		ラランジャー		2,000		西瓜	-	1,200			主産物																									
9	鶏卵		24,500		ミーロ	793俵	5,550		米	230俵	2,300		廃鶏	700羽	700			主産物																									
10	卵		24,080		廃鶏		1,000		西瓜		1,000		ミーロ	-	600			主産物																									
11	ともろこし	1166俵	8,700		緑豆		3,200											主産物																									
12	鶏卵		14,844		ミーロ		1,700		廃鶏		500		西瓜	-	100			主産物																									
13	鶏卵		18,800		ミーロ	817俵	5,600		棉	1,000 ^{プロ}	5,000		米	210俵	2,000			主産物																									
14	鶏卵		13,780		米	120俵	1,800		ともろこし	134俵	1,000		廃鶏	800羽	800			主産物																									
15	鶏卵		15,800		メロン		2,000		米	2.5トン	1,000		廃鶏	300羽	300			主産物																									
16	鶏卵		15,813		ミーロ		1,981		廃鶏	500羽	500		米	43俵	465			主産物																									
17	ともろこし	97俵	7,200		鶏卵		3,000		米	60俵	800		豚	50頭	400			主産物																									
18	鶏卵		13,000		ともろこし	219俵	1,600		米	100俵	1,200		廃鶏	-	200			主産物																									
19	鶏卵		14,800		廃鶏	800羽	800		ミーロ	90俵	630							主産物																									
20	鶏卵		12,200		廃鶏		700											主産物																									
21	卵		5,973		そさい		2,000		ミーロ		1,000		バナナ	-	70			主産物																									
22	ミーロ		4,500		米		4,200		西瓜		3,000		緑豆	-	900			主産物																									
23	鶏卵		9,600		廃鶏		300											主産物																									
24	そさい		1,000		トマト		800											主産物																									
25	鶏卵		6,540		廃鶏		950		鶏糞		290							主産物																									
26	鶏卵		7,965		廃鶏		600											主産物																									
27	肉鶏	3,000羽	4,500		米	50俵	750		南瓜	3トン	200		緑豆	5俵	150			主産物																									

9. 部門別現金収入

作物名	生産戸数	作付本数				作付面積				年間収量				年間販売量				年間売上高				
		生産戸数 当平均	最高	最低	平均	生産戸数 当平均	最高	最低	平均	生産戸数 当平均	最高	最低	平均	生産戸数 当平均	最高	最低	平均	生産戸数 当平均	最高	最低	平均	割合%
永年作物																						
ランシヤ	4	-	-	-	-	-	-	-	-	-	-	-	-	-	-	5.6	1487.5	3500	200	220	1.1	
ボンカン	1	-	-	-	-	-	-	-	150	150	150	5.6	150	150	150	-	600	600	600	22	0.1	
バナナ	1	500	500	500	18.5	1	1	1	10	10	10	0.4	-	-	-	-	20	70	70	3	0	
マラクシヤ	1	50	50	50	1.9	-	-	-	-	-	-	-	-	-	-	-	-	-	-	-	-	
短期作物																						
米	23	-	-	-	-	-	-	-	-	-	-	-	-	-	-	-	-	-	-	-	-	
ミーリョ	12	-	-	-	-	9.7	20	1	4.3	350.4	817	30	155.6	-	-	-	-	-	-	-	-	
水瓜	6	-	-	-	-	-	-	-	-	-	-	-	-	-	-	-	963.3	2000	80	214	1.1	
ともろこし	5	-	-	-	-	32.4	120	1	6.0	329.6	1166	32	70.0	329.6	1166	32	70.0	5740	8700	200	692	3.6
西瓜	4	-	-	-	-	-	-	-	-	-	-	-	-	-	-	-	-	-	-	-	157	
緑豆	3	-	-	-	-	4.7	10	1	0.5	38.3	80	5	4.3	-	-	-	1416.6	3200	150	157	0.8	
南瓜	3	-	-	-	-	-	-	-	-	-	-	-	-	-	-	-	-	-	-	-	-	
セイサイ	5	-	-	-	-	-	-	-	-	-	-	-	-	-	-	-	1533.3	2000	1000	148	0.8	
トマト	1	3000	3000	3000	-	-	-	-	200	200	200	7.4	-	-	-	-	800	800	800	30	0.2	
綿	1	-	-	-	-	20	20	20	1000	1000	1000	37.0	1000	1000	1000	37.0	5000	5000	5000	185	1.0	
畜産物																						
鶏卵	24	-	-	-	-	-	-	-	-	-	-	-	-	-	-	-	17817.8	40990	3000	15822	81.5	
産卵	21	-	-	-	-	-	-	-	197.6	1500	200	619.7	-	-	-	-	802.4	1500	200	623	3.2	
鶏糞	2	-	-	-	-	-	-	-	-	-	-	-	-	-	-	-	645	1000	290	48	0.2	
肉鶏	1	-	-	-	-	-	-	-	3000	3000	3000	111.0	3000	3000	3000	111.0	4500	4500	4500	167	0.9	
豚	1	50	50	50	1.9	-	-	-	-	-	-	-	-	50	50	50	1.9	400	400	400	15	0

10. 農家経済分析指数

単位 NCR=112.15円

農家 番号	エンゲル 係数 %	副食費 割合 %	文化費 割合 %	平均 消費 性 向	農 業 充 足 度 %	農 業 所 得 構 成	農 業 従 事 者 一 人 当 農 業 所 得	一 人 当 家 計 費	農 業 扶 養 力	農 業 従 事 者 一 人 当 耕 地 面 積	ha 当 投 下 物 財 費	ha 当 投 下 労 賃	土 地 生 産 性	商 品 化 率 %	農 業 所 得 率 %	家 族 農 業 従 事 者 一 人 当 資 本 装 備	家 族 農 業 従 事 者 一 人 当 農 機 装 備	ha 当 農 米 資 本 額	資 本 生 産 性	食 物 自 給 率 %	飼 料 自 給 率 %
1	17	75	6	0.70	115	0.8	2,075	900	2.3	8.0	737.5	15.6	1,012.5	100	25.6	23,790	5,200	2,974	0.34	0	0
2	69	40	15	0.57	436	1	2,267	433	5.2	0.4	16,076.5	-	2,174.5	100	26.1	8,605	400	21,513	1.01	0	0
3	42	83	33	0.31	328	1	2,620	480	5.5	2.8	2,611.8	-	3,536.5	100	26.1	12,495	3,300	4,410	0.80	0	0
4	67	44	17	0.64	73	0.5	438	300	1.5	2.3	2,483.3	2,222	2,900	100	6.7	9,245	1,500	4,109	0.71	0	0
5	21	83	6	2.40	42	1	667	960	0.7	1.0	7,666.7	400	8,733.3	100	7.6	11,250	2,567	11,250	0.78	0	0
6	42	83	21	0.18	503	0.9	4,030	300	13.4	2.3	2,861.4	143	4,602.9	100	37.5	9,938	1,133	4,259	1.08	0	0
7	38	67	19	0.50	198	1	1,717	867	2.0	1.7	4,610.0	100	5,740	100	17.9	10,282	1,333	6,169	0.93	0	0
8	15	83	6	0.59	155	0.9	3,050	1,360	2.3	2.5	2,018.9	63.2	3,225.3	100	29.9	9,865	1,950	3,115	1.04	0	0
9	24	83	7	0.52	192	1	1,127	586	1.9	1.3	2,644.4	1,111	3,672.2	100	23.9	4,116	700	3,202	1.15	0	0
10	53	80	13	0.25	403	1	1,387	300	4.6	0.4	13,422.0	333.3	17,786.7	100	20.8	6,311	1,250	16,830	1.07	0	0
11	50	75	13	-	-	-	-	600	-	5.0	887.1	403.2	4,798	100	-	5,302	3,780	1,069	0.45	0	0
12	34	83	31	1.36	74	0.7	1,446	411	3.5	1.1	340.8	142.9	5,022.4	81	27.4	6,530	1,438	6,219	0.81	0	0
13	30	60	20	2.22	45	1	133	154	0.9	6.8	1,280.5	195.1	1,585.4	100	1.2	8,387	1,967	2,227	1.29	0	0
14	23	60	27	0.71	91	0.7	787	371	2.1	3.7	1,363.6	-	1,587	100	13.5	7,387	2,767	2,015	0.79	0	0
15	18	57	9	0.59	171	1	940	550	1.7	1.4	2,761.8	63.6	3,509.1	100	19.5	5,289	713	3,846	0.91	0	0
16	50	86	25	0.23	511	1	1,224	200	6.1	0.4	5,383.6	72.7	8,240.9	100	33.8	3,932	1,240	8,936	0.92	0	0
17	25	60	33	0.14	604	0.9	1,450	150	9.6	3.8	218.4	-	600.0	100	63.6	4,144	1,060	1,091	0.55	0	0
18	25	60	38	0.37	113	0.4	675	300	2.3	3.6	25.5	69.0	1,131.0	100	16.5	5,138	1,275	1,423	0.79	0	0
19	42	83	17	0.40	251	1	3,015	400	7.5	6.0	1,008.3	8.3	1,519.2	100	33.1	8,713	1,850	1,452	1.05	0	0
20	42	55	25	0.92	10	0.9	1,300	240	5.4	5.0	2,300.0	40	2,600	99	10.0	16,570	1,890	3,314	0.78	0	0
21	50	83	25	-	-	-	-	333	-	1.5	1,474.4	3.3	1,004.8	100	-	2,682	417	1,788	0.56	0	0
22	38	71	15	4.33	23	1	120	520	0.2	-	-	-	-	100	4.8	3,086	1,110	-	0.82	0	0
23	50	38	8	-	-	-	-	200	-	1.3	2,850.0	-	1,980	100	-	3,348	63	2,678	0.74	0	0
24	33	67	17	-	-	-	-	120	-	2.5	345.0	-	180	100	-	2,178	313	871	0.21	0	0
25	33	33	39	0.62	161	1	990	246	4.0	-	-	-	-	100	25.4	4,205	75	-	0.93	0	0
26	56	83	17	0.76	78	0.6	1,411	257	5.4	0.5	14,308.0	-	17,130	100	16.5	8,356	500	16,710	1.03	0	0
27	23	67	9	-	-	-	-	629	-	1.8	2,045.7	171.4	1,600	100	-	3,585	125	2,049	0.78	0	0
平均	34	68	16	0.83	107	0.8	712	442	1.61	2.2	1,951.3	116.0	2,412.5	99	13.1	6,584	1,379	3,187	0.83	0	0