

業務資料 No. 080

取扱注意

昭和42年度


移住地農家経営調査報告書

(簡易調査)

レシーフエ支部

昭和44年3月

海外移住事業団



国際協力事業団	
---------	--

受入 月日	'84.9.13	L703
登録No.	14890	81.7
		EM

ま え が き

海外移住実務にたずさわる我々は、移住者の実態を計数的に把握することの必要性を常に痛感してきた。

特に農業移住者の経営実態を明確に把握することは、営農計画・営農指導の基礎資料として欠くことの出来ないものである。

本報告書は、このような問題解決の端緒として昭和37年以来継続して行なわれてきた各移住地農家経済調査の42年度レシーフエ支部分を、農業経営の実例表示の意図から調査対象農家〔の各農家〕別経営実態を中心にとりまとめたものである。なお、報告書内容については基礎データの表示のみにとどめたが、今後年度別推移等を順次とりまとめて説明文を付し報告して行く予定である。

本調査については、漸次改善を計っているが、調査対象・調査方法・集計方法等に未だ種々の問題点をかかえており、本報告書の内容にも多少疑問点があるかと思われるので、この点は利用者各位の忌憚無い御批判をお願いする。

おわりに、この調査に御協力くださった関係者各位に深くお礼申し上げる。

昭和44年3月

営 農 課 長

JICA LIBRARY



1025655[0]

- 1 -

例 言

1. 調査目的

農業移住者の農家経営の実態ならびに推移を定期的継続的に調査分析し現地においては、個々農家および、その移住地の営農計画・指導の基礎的資料として、本部においては各地移住地の比較検討、総合的な移住地経営の方針樹立ならびに移住希望者の啓発資料とする。

2. 調査対象

戦後の主要な集団移住地を調査地区とし、それぞれの調査地区居住の邦人農家を調査対象とした。

3. 調査対象農家数および対象農家抽出方法

原則として調査地区の農家戸数による下記の抽出基準によつて調査対象農家数を決定し、標本抽出方法は単純無作為抽出法をとつているが、種々の現地事情に鑑み、調査対象農家数の決定、調査農家の決定とも、現地調査員の適切なる裁量にまかせた。

調査標本抽出基準

30戸以下	全戸数
31戸～50戸	3/4以上
51戸～150戸	1/2 "
151戸以上	1/3 "

4. 調査方法

海外移住事業団、営農指導関係職員による戸別訪問聴取調査

5. 調査対象期間、調査時点、調査実施日、調査移住地総戸数、調査戸数

移住地名	総戸数	調査戸数	調査対象期間	調査時点	調査実施日
ピオ12世	5	5	42年1月1日～42年12月31日	42年12月31日	43年1月
ピウン	10	10	"	"	" 1月
リオボニート	19	17	"	"	" 3月
ブナウ	3	3	"	"	" 1月
クビチエツク	65	55	"	"	" 9月
ウナ	25	22	"	"	" 2月
イツベラ	8	8	"	"	" 2月
カーボ	6	5	"	"	" 2月
カルビーナ	19	5	"	"	" 2月
レシーマエ市邸		4	"	"	" 2月

6. 貨幣の表示

本報告書内の金額は全て、現地貨にて表示してある。

邦貨換算率は調査時点における為替レートにもとづいて算出し各ページに表示した。

7. 平均値の表示

(1) 平均・・・調査票にあらわれた数値を調査戸数により、単純算術平均したもので本報告書内では「平均」の用語で表示してある。

(2) 戸数当平均・・・この平均値とは家計費、農業経営費、年間収量、年間売上高等において実際に各々の所有、または実績のあつた戸数により単純算術平均したものをいう。

8. 各表示項目の説明

(1) 家族人数

同一経済内にある家族・同居人の人数

ただし同居人のうち賃金を支払つてゐる者については、この中に含まない。

(2) 農業従事者数

上記家族のうち専従、補助のいかんを問わず、農業従事者の人数を示す。

(3) 換算労働人数

稼働力を示すもので農業従事の専従の割合、本人の能力を考慮して、換算した人数であるが、例外的なものを除いては、下表の換算率を用いて計算してある。

年令	男	女
～5	0	0
6～14	0.3	0.3
15～19	0.8	0.8
20～29	1.0	0.8
30～59	1.0	0.8
60～	0.6	0.4

(4) 土地

地権の獲得地・未獲得地にかかわらず、農家の所有地を地目別に分類表示してある。

なお、借地についても、地目別に分類し、この中に含めて表示してある。

(5) 資産

調査時点における評価額により表示してある。

土地の評価額が「0」となつてゐるのは地権未獲得地のゆゑである。

(6) 負債

調査時点における負債額を借入金、土地代残額、未払経費期末残額に分類し、表示してある。

(7) 現金収入

各農家の現金による収入を農業租収入・農外収入・借入金等に分類し、表示してある。なお、借入金等の中には借入金・貸付返済金・固定財販売収入被贈扶助等が全て含まれる。これは全て現金で扱っている。

(8) 現金支出

各農家の現金による支出を、農業経営費・農外支出・諸負担金・家計費・固定財購入費・借入金返済等・その他に分類し表示してある。

なお、借入金返済等の中には、借入金返済・借入金利息が含まれている。

(9) 農業租収入

調査対象期間内の現金農業租収入（販売収入）、期末未収販売代金、農事用自家消費収入家計用自家消費収入、動植物増加額等を含めた農畜産物による収入を表示してある。

(10) 農外収入

調査対象期間内の農業以外の事業からの現金収入を合算して表示してある。

なお、当収入は全て現金収入として扱っている。

(11) 農外支出

上記農外収入を得るために要した諸経費を合算して表示してある。

なお、当支出は全て現金で扱っている。

(12) 農業経営費

調査対象期間内の農業租収入を得るための経営費が表示されている。ただし、この中には家族労賃の換算見積額は含まれていない。

(13) 現金農業経営費

上記農業経営費のうち現金による支出額が表示されている。

(14) 固定財購入費

調査対象期間内の固定財（農事用・農外用および家事用）所有のために支出した金額が表示してある。この中には購入金額、過年度からの年賦払い、今年度支払い金、共同購入負担金、固定財の大修理用経費が含まれている。

なお当支出は全て現金で扱っている。

(15) 諸負担金

調査対象期間内に支払われた諸税金・組合費・寄附金等の合算額が表示してある。

(16) 家計費

調査対象期間内に現金により支払われた家計費と調査対象期間内の自家生産物のうち家計用に使用された見積評価額とにより表示されている。

(17) 農業所得、現金農業所得

農業経営を通じて得た調査対象期間内の総合報酬であり、次式により算出する。

なお、当所得は現金収支による現金農業所得（名目所得）と現金非現金とを合わせた総収支による農業所得（実質所得）とにより表示してある。

$$\text{農業所得} = \text{農業租収入} - \text{農業経営費}$$

$$\text{現金農業所得} = \text{現金農業租収入} - \text{現金農業経営費}$$

(18) 現金農外所得

農業以外の事業を通じて得た調査対象期間内の総合報酬であり、次式により算出する。

なお、当所得は全て、現金収支として取扱っているため現金農外所得しか表示していない。

$$\text{現金農外所得} = \text{農外収入} - \text{農外支出}$$

(19) 農家所得、現金農家所得

農家の農業、農外の経営を通じて得た調査対象期間内の総合報酬であり次式により算出する。

なお、当所得も名目所得である現金農家所得と実質所得である農家所得とにより表示してある。

$$\text{農家所得} = \text{農業所得} + \text{現金農外所得}$$

$$\text{現金農家所得} = \text{現金農業所得} + \text{現金農外所得}$$

(20) 農家経済余剰、現金農家経済余剰

農家所得より、農家を企業単位と考えた場合、農家経営に必要な経費である諸負担金・家計費を差引いた額で表示してあり、調査対象期間内の農家経営による余剰または欠損を示し、当余剰によつて、農家経営の黒字、赤字を判別することが出来る。なお当余剰も、名目上の余剰である現金農家経済余剰と実質上の余剰である農家経済余剰とが表示してある。

$$\text{農家経済余剰} = \text{農家所得} - (\text{諸負担金} + \text{家計費})$$

$$\text{現金農家経済余剰} = \text{現金農家所得} - (\text{諸負担金} + \text{家計費})$$

(21) 農家純余剰、現金農家純余剰

調査対象期間内における農家の最終的な余剰または欠損を示し、次式により算出される。

農家純余剰＝総収入－総支出

現金農家純余剰＝現金総収入－現金総支出

(22) 農産物販売順位

調査対象期間内における生産農産物売上金額順位に配列表示してある。販売量とは売上高に見合う販売量であり「％」は現金農家総収入中にしめる各農産物売上金額の割合である。

(23) 農産物作況

調査対象期間内における各農家の農産物の収量（作況）・販売量・販売単価（価格）の状況をA、B、C、D、Eの5段階に階級分けし表示してある。

各項目の5階級とは以下のごときである。なお、これらの階級付は平年作の状況を基準としている。なお○は生産物を示し△は全般的なものを示す

作況	販売量	価格
A きわめて良い	A きわめて多い	A きわめて高い
B 良い	B 多い	B 高い
C 同	C 同	C 同
D 悪い	D 少ない	D 安い
E きわめて悪い	E きわめて少ない	E きわめて安い

(24) 目標経営型態

各農家の目標（希望）とする経営型態を表示してある。

(25) 年間収量

調査対象期間内における農産物収量を表示してある。

(26) 年間販売量

今年度生産物・過年度生産物のいかなを問わず、調査対象期間内の販売量を表示してある。

(27) 年間売上高

上記年間販売量に見合う売上高が表示してある。

(28) 農家経済分析指数

イ エンゲル係数

生活水準測定の指数であり、一般にこの指数が低いほど生活水準は高いとされている。

$$\text{エンゲル係数} = \frac{\text{主食費} + \text{副食費}}{\text{現金家計費}} \times 100$$

ただし主食・副食費の中には自給見積額は含まない。

ロ 副食費の割合（％）

生活水準測定の指数であり、現金家計費の飲食関係費のうち、副食費のしめる割合をみる。

一般にこの指数が高いほど生活水準、特に食生活の水準は高いとされている。

$$\text{副食費の割合} = \frac{\text{副食費}}{\text{主食費} + \text{副食費} + \text{嗜好品費}} \times 100$$

ただし主食・副食・嗜好品費の中には自給見積額は含まない。

ハ 文化費の割合（％）

生活水準測定の指数であり、現金家計費のうち、文化費のしめる割合をみる。一般にこの指数が高いほど生活水準は高いとされている。

$$\text{文化費の割合} = \frac{\text{医療費} + \text{教育費} + \text{交際娯楽費}}{\text{現金家計費}} \times 100$$

ニ 平均消費性向率

一定所得に対する消費向の割合を示す指数であり一般にこの指数が高いほど、その日暮しの傾向が強くなり、低いほど貯蓄性が高いとされている。

$$\text{平均消費性向率} = \frac{\text{現金家計費}}{\text{可処分所得（現金農家所得－諸負担金）}}$$

ホ 農家の家計充足度（％）

農業所得によつて家計費をどの程度満し得るかを示す指数であり、この指数が100％以下の農家では、農業所得だけでは家計費すら満し得なかつたことを意味する。

$$\text{農家の家計充足度} = \frac{\text{現金農業所得}}{\text{現金家計費}} \times 100$$

ヘ 農家所得構成率

調査対象期間内の農家の所得が農業・農外のとどちらに依存していたかを見る指数である。

$$\text{農家所得構成率} = \frac{\text{農業所得}}{\text{農家所得}}$$

ト 農業従事者一人当り農業所得

専従、補助のいかなを問わず農業従事者一人が調査期間内に得た農業所得を示す。

$$\text{農業従事者一人当り農業所得} = \frac{\text{農業所得}}{\text{農業従事者数}}$$

チ 一人当計費

消費能力にかかわらず、調査対象期間内に家族一人が消費した家計費を示す。

$$\text{一人当計費} = \frac{\text{家計費}}{\text{家族人数}}$$

リ 農業扶養力

農業従事者一人の農業所得によつて農業従事者自身をも含めて家族何人を扶養し得るかを示す。もしこの数値が1以下を示す場合は農業よりの所得では農業従事者が自分自身をも扶養出来ないことを意味する。

$$\text{農業扶養力} = \frac{\text{農業従事者一人当農業所得}}{\text{一人当計費}}$$

ヌ 農業従事者一人当耕地面積

調査時点における農業従事者一人当りの耕作地面積

$$\text{農業従事者一人当耕地面積} = \frac{\text{耕地面積}}{\text{農業従事者数}}$$

ル Ha 当投下物財費

耕地面積単位当りに投下した物財費をみ、この数値によりその農家の効率算出の基礎とする。

$$\text{Ha 当投下物財費} = \frac{\text{現金農業経営費} - (\text{雇用労賃} + \text{借地料})}{\text{耕地面積}}$$

ヲ Ha 当投下労賃

耕地面積単位当りに投下した雇用労賃をみる。

$$\text{Ha 当投下労賃} = \frac{\text{雇用労賃}}{\text{耕地面積}}$$

ワ 土地生産性

耕地の生産性を比較する指数である。

$$\text{土地生産性} = \frac{\text{農業租収入}}{\text{耕地面積}}$$

カ 商品化率

調査対象期間内における農業生産物のうち商品化した割合をみる指数であり、一般にこの指数が高いほど企業化した農家であり逆にこの指数が低い農家ほど自給自足的な農家といえ

る。

$$\text{商品化率} = \frac{\text{現金農業租収入}}{\text{農業租収入}} \times 100$$

コ 農業所得率

調査対象期間内における農業経営の結果、農業租収入のうち、純益つまり農業所得となつた割合を示す。

一般にこの割合が高いほど経営効率が高いといわれる。

$$\text{農業所得率} = \frac{\text{農業所得}}{\text{農業租収入}} \times 100$$

ク 農業従事者一人当資本業備

専従補助のいかんを問わず、家族内の農業従事者に対する農業資本の集約度をみる指数である。

$$\text{農業従事者一人当資本業備} = \frac{\text{固定資本} + \text{流動資本}}{\text{農業従事者数}}$$

ケ 農業従事者一人当農機具装備

上記資本業備中、特に農機具装備の集約度をみる指数である。

$$\text{農業従事者一人当農機具装備} = \frac{\text{農機具評価額}}{\text{農業従事者数}}$$

コ Ha 当農業資本額

耕地面積単位当りの農業資本の集約度をみる指数である。

$$\text{Ha 当農業資本額} = \frac{\text{固定資本} + \text{流動資本}}{\text{耕地面積}}$$

ク 資本生産性

投下資本の生産性を比較する指数である。

$$\text{資本生産性} = \frac{\text{農業租収入}}{\text{固定資本} + \text{流動資本}}$$

ケ 食物自給率

調査対象期間内の実計消費中、食物（主食・副食）における自給の割合を示す。この割合が高いほど自給自足的傾向が強い。

$$\text{食物自給率} = \frac{\text{自給評価額}}{\text{主食(現金)} + \text{副食(現金)} + \text{自給評価額}} \times 100$$

ナ 飼料自給率

調査対象期間内の自給飼料が同期間中の総投下飼料中にしめる割合により自給飼料と購入飼料との比を知ることができる。

$$\text{飼料自給率} = \frac{\text{自給飼料評価額}}{\text{購入飼料} + \text{自給飼料評価額}}$$

(注) ① 算出不可能または算出に意味のない場合は「-」で表示してある。

② 「農家経済分析指数」における各数値は算出の基礎となる数値の「平均」値を用いて算出したもので「農家別経済一覧表」の各分析指数の平均値ではない。

ビ オ **12** 世 移 住 地

13

1. 家族人数・土地面積

単位 ha

総合 評点	農家番号	入植年月	家族人数	農業 従事者数	換算 労働人数	耕 地 面 積					耕 地 外 面 積					開拓地 計	未開拓地 (含利用 不能地)	計
						田	畑	樹園地	採牧草地	計	宅 地	放牧地	植林地	廃耕地	計			
	1	1960.5	6人	3人	2.6人	0	1	3.5	2	6.5	0	0	0	0	0	6.5	5.0	11.5
	2	1960.5	8	3	2.2	0	0.8	0.2	0	1.0	0.3	0.3	0	7.2	8.0	9.0	4.5	13.5
	3	1960.5	7	4	3.2	0	5.0	0	0	5.0	0.5	0.5	0.5	0	6.0	11.0	0	11.0
	4	1960.5	3	3	2.6	0	0.7	0	0	0.7	0.1	0.1	0	1.5	1.6	2.3	13.7	16.0
	5	1960.5	6	2	1.8	0	5.0	0	0	5.0	0.2	0.2	0	3	3.7	8.7	6.3	15.0
	平均		6	3	2.5	0	2.5	0.7	0.4	3.6	0.2	1.2	0.1	2.4	3.9	7.5	5.9	13.4

2. 資 産 ・ 負 債

単位 NGR=132.6円

番 号	資 産											負 債						
	固 定 資 産						流 動 資 産	そ の 他 の 資 産				資 産 計	借 入 金			土地代 残 高	未経過 未償額 (負債)	負債計
	土 地	建 物	農 機 具	動 物	植 物	計	肥料農薬等	未処分農産物	売掛金等	現金預貯金	計		長 期	短 期	計			
1	1,500	1,020	3,700	3,950	250	10,420	740	450	300	2,600	3,350	14,510	2,000	1,000	3,000	0	0	3,000
2	1,500	2,800	3,700	2,780	70	10,850	267	375	60	110	545	11,662	1,000	1,250	2,250	0	0	2,250
3	4,000	1,700	3,700	2,413	163	11,976	120	160	0	1,068	1,228	13,324	2,500	1,000	3,500	0	0	3,500
4	0	620	2,900	2,310	85	5,915	70	0	0	3,185	3,185	9,170	1,500	1,000	2,500	0	0	2,500
5	1,500	800	4,550	1,922	300	9,072	0	375	0	510	885	9,957	3,500	1,000	4,500	0	0	4,500
平均	1,700	1,388	3,710	2,675	174	9,647	239	272	72	1,495	1,839	11,725	2,100	1,050	3,150	0	0	3,150

3. 建 物 ・ 農 機 具 ・ 動 物 ・ 植 物

農家 番号	建 物 施 設						大 型 機 具	動 物	植 物 (成)=成木 (未)=未成木
	住宅	畜舎	鶏舎	収納舎	その他	計			
1	1	1	4	1	—	7	耕耘機一式 揚水ポンプ(1)水管(120m)アラドグラーチ	ロバ(成)1 豚(仔)10(成)1 鶏(仔)470 密蜂(成)20箱 (成)650	カシユ(成)60
2	1	2	1	1	—	5	耕耘機(1)揚水ポンプ(1)ミスト機(1)	牛(仔)1 馬(成)2 豚(仔)5(成)1 鶏(仔)370 (成)160	みかん(未)20 みかん(ハイヤ)(未)120 マモン(未)100
3	1	1	2	1	—	5	耕耘機(1)揚水ポンプ(2)ミスト機(1)	ロバ(仔)1(成)2 豚(仔)11 (成)6 鶏(仔)750 (成)250	ヤシ(未)7 マモン(未)22 グラビョーラ(成)6(未)30
4	1	1	4	—	—	6	耕耘機(1)揚水ポンプ(3)ミスト機(1)	豚(仔)5 鶏(成)540 ヤギ(成)1	みかん(未)10 サナ(未)10 マモン(成)3(未)2
5	1	—	4	—	—	5	耕耘機(1)揚水ポンプ(1)水管(120m)手動式噴霧機(1)	豚(仔)9(成)1 鶏(仔)700 (成)120	みかん(成)10 レモン(成)10 ヤシ(成)10
平均	1	1	3	0.6	—	5.6			

4. 現金収支

単位 NCR=132.6円

農家番号	現金収支																
	収入部門(現金)				支出部門(現金)								成果部門(現金)				
	農業租収入	農外収入	借入金等	計	農業経費	農外支出	家計費	諸負担金	借入金返済	固定資産費	その他	計	農業所得	農外所得	農家所得	農家経済余剰	農家純余剰
1	14,803	0	3,480	18,283	9,095	10	2,627	70	803	3,890	0	16,495	5,708	△ 10	5,698	3,001	1,788
2	5,934	50	1,000	6,984	4,373	0	860	49	1,200	660	0	7,142	1,561	50	1,611	702	△ 158
3	6,778	0	1,000	7,778	3,759	0	705	153	353	1,740	0	6,710	3,019	0	3,019	2,161	1,068
4	7,254	30	1,000	8,284	2,842	0	1,192	55	230	780	0	5,099	4,412	30	4,442	3,195	3,185
5	9,050	3,132	1,000	13,182	4,922	84	2,572	0	891	1,100	0	9,569	4,128	3,048	7,176	4,604	3,613
平均	8,764	642	1,496	10,902	4,998	19	1,591	66	695	1,634	0	9,003	3,766	624	4,390	2,733	1,899

5. 収支

単位 NCR=132.6円

農家番号	収支																
	収入部門				支出部門								成果部門				
	農業租収入	農外収入	借入金等	計	農業経費	農外支出	家計費	諸負担金	借入金返済	固定資産費	その他	計	農業所得	農外所得	農家所得	農家経済余剰	農家純余剰
1	16,909	0	3,480	20,389	9,346	10	3,477	70	803	3,890	0	17,596	7,563	△ 10	7,553	4,006	2,793
2	7,414	50	1,000	8,464	4,653	0	2,060	49	1,200	660	0	8,622	2,761	50	2,811	702	△ 158
3	7,688	0	1,000	8,688	3,989	0	2,305	153	353	1,740	0	8,540	3,699	0	3,699	1,241	148
4	7,564	30	1,000	8,594	2,842	0	1,492	55	230	780	0	5,399	4,722	30	4,752	3,205	3,195
5	10,075	3,132	1,000	14,207	5,322	84	3,447	0	891	1,100	0	10,844	4,753	3,048	7,801	4,354	3,363
平均	9,930	642	1,496	12,068	5,230	19	2,556	65	695	1,634	0	10,199	4,700	623	5,323	2,702	1,869

6. 農業経営費

単位 NCR=132.6円

農家番号	現金農業経営費															期末未払農業経営費	減価償却費	自給評価額	計
	生産費											販売経費							
	雇用労賃	肥料代	農薬代	種苗種子代	飼料代	補助材料代	農具建物修繕費	借地料	機械器具借料	動力燃料費	計	荷造運賃	販売手数料	計	計				
1	860	663	188	39	6,468	0	75	0	114	60	8,467	628	0	628	9,095	0	135	116	9,346
2	691	150	75	63	2,784	0	95	0	250	115	4,223	150	0	150	4,373	0	0	280	4,653
3	608	112	75	0	2,716	95	40	0	16	65	3,727	32	0	32	3,759	0	0	230	3,989
4	350	100	50	30	1,967	5	5	0	30	150	2,687	150	5	155	2,842	0	0	0	2,842
5	420	230	80	23	3,613	203	1	0	13	72	4,655	267	0	267	4,922	0	300	100	5,322
平均	586	251	94	31	3,510	60	43	0	34	93	4,752	245	1	246	4,996	0	87	145	5,230
割合	11.1	5.2	1.8	0.5	67.0	1.2	0.8	0	1.6	1.8	91.0	4.6	0	4.6	95.6	0	1.6	2.8	100.0

7. 家計費

単位NCR=132.6円

農家番号	現金家計費												臨時家計費	計	自給評価額	計
	経常家計費															
	主食費	副食調味料費	嗜好品費	被服費	教育費	医療費	交通通信費	住居費	交際娯楽費	その他	計					
1	0	514	234	430	630	44	20	145	230	0	2,247	380	2,627	850	3,477	
2	0	400	150	160	30	65	25	0	30	0	860	0	860	1,200	2,060	
3	0	230	0	106	0	89	0	42	50	187	705	0	705	1,600	2,305	
4	250	437	150	60	20	150	25	20	60	20	1,192	0	1,192	300	1,492	
5	350	430	0	206	1,153	107	65	148	62	51	2,572	0	2,572	875	3,447	
平均	121	404	108	192	367	85	28	71	87	52	1,515	76	1,591	965	2,556	
割合	7.6	25.3	6.8	12.1	23.1	5.3	1.8	4.5	5.4	3.3	95.2	4.8	100.0	-	-	
												62.2	37.8	100.0		

8. 農産物売上順位作況

農家別一覧表

単位NCR=132.6円

農家番号	農産物作況																目標経営型態																	
	1位				2位				3位				4位					区分	作況					販売値					価格					
	産物名	年間販売量	年間売上高	%	産物名	年間販売量	年間売上高	%	産物名	年間販売量	年間売上高	%	産物名	年間販売量	年間売上高	%			A	B	C	D	E	A	B	C	D	E	A	B	C	D	E	
1	卵	0	6,696	45	メロン	17,000	5,269	36	米	2,500	750	5	トマト	4,500	687	4	全般	○					○					○						野菜作, 養鶏
2	メロン	6,500	1,950	33	卵	11,200	1,120	19	穀物	3,300	1,030	17	豚肉	445	890	15	全般					○												メロン作, 養鶏
3	卵	42,720	3,820	56	メロン	8,163	2,333	34	ミーゴ	5,300	185	3	豚肉	130	110	2	全般			○					○								野菜作, 果樹作 養豚, 養鶏	
4	卵	37,624	3,620	50	メロン	1,500	3,000	41	産鶏	-	432	6	豚	1	130	2	全般	○						○									野菜作, 養鶏	
5	卵	50,000	4,401	40	メロン	6,400	2,520	28	野菜	-	567	6	産鶏	350	520	6	全般			○					○								野菜作, 養鶏	
平均		-	4,097	47		-	2,248	26			593	7			469	5	全般																	
																	主産物																	

9 部門別現金収入

単位NCR=132.6円

作付名	生産戸数	作付本数				作付面積				年間収入				年間販売量				年間売上高			
		生産戸数 平均	最高	最低	平均	生産戸数 平均	最高	最低	平均	生産戸数 平均	最高	最低	平均	生産戸数 平均	最高	最低	平均	生産戸数 平均	最高	最低	平均
永年作物	2	-	-	-	-	-	-	-	-	-	-	-	-	-	-	-	11	22	-	4	0.1
棉	1	500	-	-	100	2.0ha	-	-	0.4ha	82	-	-	16	82	-	-	22	-	-	4	0.1
短期作物	5	-	-	-	-	-	-	-	-	-	-	-	-	-	-	-	4,068	7,397	2,791	4,068	46.4
メロン	5	-	-	-	-	-	-	-	-	-	-	-	-	-	-	-	3,014	5,269	1,950	3,014	34.5
西瓜	3	-	-	-	-	-	-	-	-	-	-	-	-	-	-	-	221	264	50	133	1.5
米	3	-	-	-	-	-	-	-	-	-	-	-	-	-	-	-	718	1,030	375	431	4.9
トマト	2	-	-	-	-	-	-	-	-	-	-	-	-	-	-	-	384	687	82	154	1.7
ピメンタ	1	-	-	-	-	-	-	-	-	-	-	-	-	-	-	-	529	-	-	105	1.2
キャベツ	1	-	-	-	-	-	-	-	-	-	-	-	-	-	-	-	162	-	-	32	0.4
きゅうり	1	-	-	-	-	-	-	-	-	-	-	-	-	-	-	-	82	-	-	16	0.2
ミーリョ	1	-	-	-	-	-	-	-	-	-	-	-	-	-	-	-	185	-	-	37	0.4
マンジョカ	1	-	-	-	-	-	-	-	-	-	-	-	-	-	-	-	108	-	-	22	0.2
その他	2	-	-	-	-	-	-	-	-	-	-	-	-	-	-	-	305	567	44	124	1.4
畜産物	5	-	-	-	-	-	-	-	-	-	-	-	-	-	-	-	4,691	7,406	2,660	4,691	53.5
豚肉	5	-	-	-	-	-	-	-	-	-	-	-	-	-	-	-	394	890	110	394	4.5
鶏卵	5	-	-	-	-	-	-	-	-	-	-	-	-	-	-	-	3,931	6,696	1,120	3,931	44.8
鶏肉	4	-	-	-	-	-	-	-	-	-	-	-	-	-	-	-	334	650	57	334	3.8
養蜂	1	-	-	-	-	-	-	-	-	-	-	-	-	-	-	-	160	-	-	32	0.4
計	5	-	-	-	-	-	-	-	-	-	-	-	-	-	-	-	8,763	14,803	5,934	8,763	100.0

10. 農家経済分析指数

単位NCR=132.6円

農家番号	エンゲル係数%	副食費の割合%	文化費の割合%	平均消費性向	農業家計充足度%	農家所得構成	農業従事者一人当り農業所得	一人当り家計費	農業扶養力	農業従事者一人当り耕地面積	ha当り投下物財費	ha当り投下労賃	土地生産性	商品化率%	農業所得率%	家族農業従事者一人当り資本整備	家族農業従事者一人当り農具整備	ha当り農業資本額	資本生産性	食物自給率%	飼料自給率%
1	20	69	34	0.47	217	1.0	2,521	580	4.3	2.2	1,267	132	2,601	88	45	3,720	1,233	1,603	1.52	62	2
2	47	73	15	0.55	176	0.98	920	258	3.6	0.3	3,682	691	7,414	80	38	3,706	1,233	11,117	0.67	75	9
3	33	100	20	5.10	428	1	925	329	2.8	1.3	630	630	1,538	88	48	3,024	1,233	2,419	0.64	87	8
4	58	52	19	5.18	370	0.9	1,574	497	3.2	0.2	3,560	500	10,806	96	62	1,995	967	8,550	1.27	30	-
5	30	55	51	1.95	-	0.6	2,377	575	4.1	2.5	900	84	2,015	90	47	4,536	2,275	1,814	1.11	5	3
平均	23	76	34	2.93	237	0.9	1,567	426	3.7	1.2	1,212	161	2,728	88	47	3,295	1,237	2,716	1.00	65	4

ビ ウ ン 移 住 地

51 52 53 54 55

1. 家族人数・土地面積

単位 ha

総合 評点	農家 番号	入植年月	家族 人数	農業 従事者数	換算 労働人数	耕地面積					耕地外面積				開拓地 計	未開拓地 (合利用不能地)	計	
						田	畑	樹園地	採牧草地	計	宅地	放牧地	植林地	廃耕地				計
	1	1956.7	6人	2人	1.8人	0	3.0	2.5	0.3	5.8	0.2	0	0	0	0.2	6.0	46.5	52.5
	2	1956.7	9	3	2.6	0	2.5	10.0	0	12.5	0.2	0	0	0	0.2	12.7	40.0	52.7
	3	1965.6	2	1	1.8	0	2.5	0	0	2.5	0	0	0	0	2.5	50.0	52.5	
	4	1956.7	4	3	2.6	0	3.5	4.5	0	8.0	0.2	0	0	0	0.2	8.2	44.3	52.5
	5	1964.10	4	2	1.8	0	2.7	1.5	0	4.2	0.2	0	0	0.3	0.5	4.7	47.8	52.5
	6	1956.7	7	2	1.8	0	2.5	0.5	0	3.0	0.2	0	0	0	0.2	3.2	49.3	52.5
	7	1961.4	4	1	1.8	0	2.5	2.3	0	4.8	0.2	0	0	0	0.2	5.0	47.5	52.5
	8	1956.7	2	2	1.4	0	4.5	1.0	0	5.5	0.2	0	0	0	0.2	5.7	46.8	52.5
	9	1956.7	3	2	2.6	0	2.5	0.5	0	3.0	0.5	0	0	0	0.5	3.5	51.0	54.5
	平均		4.6	2	2.0	0	2.9	2.6	0	5.5	0.2	0	0	0	0.2	5.7	47.0	52.7

2. 資産・負債

単位 NCR=132.6円

番号	資						産					負					負債計	
	固定資産						流動資産 肥料農薬等	その他の資産				資産計	借入金			土地代 残高		未払経費期 末 (貸借金)
	土地	建物	農機具	動物	植物	計		未処分産物	売掛金等	現金預貯金	計		長期	短期	計			
1	0	1,100	18,545	1,150	5,250	26,045	2,000	400	500	14,800	15,700	43,745	14,000	5,000	19,000	0	0	19,000
2	0	1,100	5,820	320	5,100	12,340	1,700	350	0	9,333	9,683	23,723	0	0	0	0	0	0
3	0	2,250	10,000	1,970	3,200	17,420	1,000	560	600	590	1,750	20,170	4,000	1,500	5,500	0	0	5,500
4	0	1,200	5,940	140	1,500	8,780	1,300	640	800	8,100	9,540	19,620	2,500	2,000	4,500	0	0	4,500
5	0	3,100	1,700	3,295	2,050	10,145	0	0	1,500	4,770	6,270	16,415	8,000	0	8,000	0	0	8,000
6	0	360	1,700	1,320	3,450	6,830	400	0	500	5,450	5,950	13,180	4,000	4,000	8,000	0	0	8,000
7	0	1,000	1,800	165	2,100	5,065	1,200	80	0	1,177	1,257	7,522	0	2,000	2,000	0	870	2,870
8	0	3,730	1,050	140	1,350	6,270	300	0	0	305	305	6,875	1,500	1,000	2,500	0	450	2,950
9	0	1,200	900	74	2,100	4,274	660	0	0	600	600	5,534	2,000	2,000	4,000	0	1,800	5,800
平均	0	1,671	5,273	953	2,900	10,797	951	226	433	5,014	5,673	17,421	4,000	1,944	5,944	0	347	6,291

3. 建物・農機具・動物・植物

農家 番号	建 物 施 設						大 農 機 具	動 物	植 物 成=成木 未=未成木
	住宅	畜舎	鶏舎	収納舎	その他	計			
1	1	-	-	1	-	2	耕耘機(1) フォード3.5トン車(1) ミスト機(2) 揚水ポンプ一式	乳牛(成)2, ロバ(成)1, 鶏(成)16, 七面鳥(成)4	バナナ(成)2,000(未)1,100 ヤシ(成)50 アバチ(成)10
2	1	-	-	1	-	2	耕耘機(1) ミスト機(2) モーター3HP(1)	ロバ(成)1, 鶏(成)30, 七面鳥(成)8	バナナ(成)500 マンゴー(成)8(未)60 ヤシ(成)100(未)800
3	1	-	-	1	-	2	トラック(2) 揚水ポンプ(1)	乳牛(仔)2(成)2, ロバ(成)1 鶏(成)40	バナナ(成)1,200 ヤシ(未)300 マモン(成)500
4	1	-	-	-	-	1	耕耘機(1) ミスト機(2) 揚水ポンプ(1) モーター4HP(1)	ロバ(成)1, 鶏(成)30	バナナ(未)1,300 ヤシ(成)500
5	1	-	-	-	-	1	ミスト機(1)	乳牛(仔)2(成)6, 鶏(仔)10(成)20 七面鳥(成)2	バナナ(成)1,000 ヤシ(未)100
6	1	-	1	1	-	3	揚水ポンプ(1)	牛(仔)1(成)2, ロバ(成)1, 鶏(成)30	バナナ(未)1,500 ヤシ(成)50
7	1	-	-	-	-	1	ミスト機(1)	ロバ(成)1, 鶏(仔)20(成)30 七面鳥(成)3	バナナ(成)700 ヤシ(未)300
8	1	-	1	1	-	3	ミスト機()	ロバ(成)1	バナナ(成)300(未)1,300 ヤシ(成)100 マンガ(成)30
9	1	-	-	2	-	3	動噴(1) 耕耘機(事業団より)(4)	ロバ(成)1, 鶏(成)8	バナナ(未)900 ヤシ(成)6
平均	1		0.2	0.8		2			

4. 現金収支

単位 NOR=132.6円

農家 番号	現 金 収 支																
	収入部門(現金)				支出部門(現金)									成果部門(現金)			
	農業租収入	農外収入	借入金等	計	農業経営費	農外支出	家計費	諸負担金	借入金返済等	固定財購入費	その他	計	農業所得	農外所得	農家所得	農家経済余剰	農家純余剰
1	19,700	0	19,000	38,700	12,020	0	6,750	20	6,000	5,800	0	30,590	7,680	0	7,680	910	8,110
2	18,283	250	3,500	22,033	6,805	0	5,828	15	3,915	1,200	0	17,763	11,478	250	11,728	5,885	4,270
3	7,640	3,400	4,000	15,040	3,940	1,000	3,410	100	3,050	7,750	0	19,250	3,700	2,400	6,100	2,590	△4,210
4	18,680	0	4,500	23,180	9,030	0	6,420	30	0	3,250	0	18,730	9,650	0	9,650	3,200	4,450
5	4,800	2,000	11,000	17,800	3,610	2,000	4,360	0	3,360	1,200	0	14,530	1,190	0	1,190	△3,170	3,270
6	7,960	250	8,000	16,210	4,845	0	3,795	0	2,777	11,450	0	22,867	3,115	250	3,365	△430	△6,657
7	10,007	0	2,000	12,007	5,500	0	4,100	110	0	1,350	0	11,060	4,507	0	4,507	297	947
8	7,650	250	0	7,900	3,710	0	2,935	0	0	600	0	7,245	3,940	250	4,190	1,255	655
9	7,900	84	3,000	10,984	7,186	0	3,805	0	360	0	0	11,351	714	84	798	△3,007	△367
平均	11,402	693	6,111	18,206	6,294	333	4,600	31	2,163	3,622	0	17,043	5,108	360	5,468	337	1,163

5. 収 支

単位NCR=132.6円

農家 番号	収												支				
	収入部門				支出部門								成果部門				
	農業租収入	農外収入	借入金等	計	農業経営費	農外支出	家計費	諸負担金	借入金等	固定財購入費	その他	計	農業所得	農外所得	農家所得	農家経済余剰	農家純余剰
1	20,925	0	19,000	39,925	13,520	0	7,475	20	6,000	5,800	0	32,815	7,405	0	7,405	△ 90	7,110
2	19,368	250	3,500	23,118	7,475	0	6,583	15	3,915	1,200	0	19,188	11,893	250	12,143	5,545	3,930
3	10,060	3,400	4,000	17,460	4,640	1,000	4,980	100	3,050	7,750	0	21,520	5,420	2,400	7,820	2,740	△ 4,060
4	20,165	0	4,500	24,665	9,531	0	7,105	30	0	3,250	0	19,916	10,634	0	10,634	3,499	4,749
5	6,900	2,000	11,000	19,900	3,730	2,000	4,760	0	3,360	1,200	0	15,050	3,170	0	3,170	△ 1,590	4,850
6	9,220	250	8,000	17,470	5,040	0	4,445	110	2,777	11,450	0	23,822	4,180	250	4,430	△ 125	△ 6,352
7	10,692	0	2,000	12,692	6,490	0	4,785	0	0	1,350	0	12,625	4,202	0	4,202	△ 583	67
8	8,070	250	0	8,320	3,765	0	3,285	0	0	600	0	7,650	4,305	250	4,555	1,270	670
9	8,440	84	3,000	11,524	7,226	0	4,255	0	360	0	0	11,841	1,214	84	1,298	△ 2,957	△ 317
平均	12,649	693	6,111	19,453	6,824	333	5,297	31	2,163	3,622	0	18,270	5,825	360	6,185	857	1,183

6. 農業経営費

単位NCR=132.6円

農家 番号	現金農業経営費														計	期末 未払 農業 経営費	減 価 償 却 費	自 給 評 価 額	計
	生 産 費											販 売 経 費							
	雇用 労賃	肥料代	農薬代	種 苗 種子代	飼料代	補 助 材料代	雇用建物農具 維持修繕代	借地料	機械器具 借 料	動 力 燃料費	計	荷造 運賃	販 売 手数料	計					
1	3,000	2,600	700	400	150	0	500	2,000	0	500	9,850	350	1,820	2,170	12,020	0	1,500	0	13,520
2	1,100	1,200	300	0	250	0	0	0	0	110	2,960	2,200	1,645	3,845	6,805	0	520	150	7,475
3	2,400	500	150	0	0	80	0	0	0	100	3,230	200	510	710	3,940	0	700	0	4,640
4	1,800	2,500	30	150	0	50	200	0	100	0	5,330	2,000	1,700	3,700	9,030	0	501	0	9,531
5	1,200	700	700	50	80	0	0	0	50	0	2,780	500	330	830	3,610	0	120	0	3,730
6	1,000	1,960	300	50	60	90	50	0	65	20	3,595	700	550	1,250	4,845	0	160	35	5,040
7	1,500	1,300	450	150	150	250	300	0	100	40	4,240	400	860	1,260	5,500	870	120	0	6,490
8	1,300	350	500	0	550	0	0	0	25	100	2,825	500	385	885	3,710	0	55	40	3,765
9	2,025	1,400	1,000	0	41	60	200	0	0	200	4,926	1,760	500	2,260	7,186	0	40	0	7,226
平均	1,703	1,390	511	76	159	53	122	245	26	130	4,415	957	922	1,879	6,294	97	408	25	6,824
割合	25.0	20.4	7.5	1.1	2.3	0.7	1.8	3.6	0.4	1.9	64.7	14.0	13.5	27.5	92.2	1.4	5.9	0.5	100.0

9. 部門別現金収入

単位NCR=132.6円

作物名	生産戸数	作付本数				作付面積				年間収量				年間販売				年間売上高						
		生産戸数 当平均	最高	最低	平均	生産戸数 当平均	最高	最低	平均	生産戸数 当平均	最高	最低	平均	生産戸数 当平均	最高	最低	平均	生産戸数 当平均	最高	最低	平均	割合 %		
年作物																								
バナナ	9成8 未2	829 1,000	2,000 1,100	130 900	737 222	0.57	1.1	0.2	0.57	—	—	—	—	—	—	—	—	—	—	790	1,440	260	615	5
椰子	1成1 未1	100 800	100 800	100 800	11 89	—	—	—	—	—	—	—	—	2,000	2,000	2,000	222	150	150	150	17	0		
短期作物																								
メロン	8	—	—	—	—	2.0	4.0	0.6	1.8	—	—	—	—	28,313 ^{kg}	80,000 ^{kg}	2,000 ^{kg}	25,167 ^{kg}	5,838	14,000	500	5,200	46		
西瓜	7	—	—	—	—	1.3	2.3	0.4	1.0	—	—	—	—	23,785 ^{kg}	60,000 ^{kg}	5,000 ^{kg}	18,500 ^{kg}	3,871	12,000	800	3,011	26		
トマト	6	—	—	—	—	0.6	1.0	0.2	0.4	—	—	—	—	5,650 ^{kg}	13,750 ^{kg}	1,200 ^{kg}	3,967 ^{kg}	1,775	4,800	150	1,183	10		
陸稲	6	—	—	—	—	1.6	2.5	0.6	1.1	2,200 ^{kg}	4,800 ^{kg}	500 ^{kg}	1,467 ^{kg}	3,085 ^{kg}	17,000 ^{kg}	0 ^{kg}	2,056 ^{kg}	198	850	40	132	1		
花	2	—	—	—	—	—	—	—	—	—	—	—	—	1,165 ^打	2,000 ^打	330 ^打	259 ^打	575	1,000	150	128	1		
キャベツ	1	—	—	—	—	0.4	0.4	0.4	0.04	—	—	—	—	10,000 ^{kg}	10,000 ^{kg}	10,000 ^{kg}	1,111 ^{kg}	1,500	1,500	1,500	167	1		
人参	1	—	—	—	—	0.6	0.6	0.6	0.07	—	—	—	—	7,000 ^{kg}	7,000 ^{kg}	7,000 ^{kg}	778 ^{kg}	3,500	3,500	3,500	389	3		
ピメントン	1	—	—	—	—	—	—	—	—	—	—	—	—	—	—	—	—	50	50	50	6	0		

10. 農家経済分析指数

農家別農家経済分析指数一覧表

単位NCR=132.6円

農家番号	エンゲル係数%	副食費の割合%	文化費の割合%	平均消費性向	農業計充足度%	農家所得構成	農業者一人当農家所得	一人当家計費	農業扶養力	農業従事者一人当耕地面積	ha当投下物財費	ha当投下労賃	土地生産性	商品化率%	農業所得率%	家族農業従事者一人当資本装備	家族農業従事者一人当農具装備	ha当農業資本額	資本生産性	食物自給率%	飼料自給率%
1	25	55	28	1.01	99	1	3,203	1,246	2.6	2.9	1,383	349	3,608	94	31	14,023	9,273	4,835	0.75	30	—
2	31	81	33	0.50	201	1.0	3,964	731	5.4	4.2	456	240	1,549	94	61	4,680	1,940	1,123	1.38	30	38
3	22	42	21	0.37	179	0.7	5,420	4,810	1.1	2.5	616	440	4,024	76	54	18,420	10,000	7,368	0.55	68	—
4	25	57	27	0.68	147	1	3,145	1,776	1.8	2.7	904	300	2,521	93	47	3,360	1,980	1,26	2.0	30	—
5	46	73	16	3.66	27	1	1,585	1,190	1.3	2.1	574	429	1,643	70	46	5,073	850	2,415	0.68	17	—
6	42	80	33	1.13	89	0.9	2,090	635	3.3	1.5	1,282	400	3,073	86	45	3,615	850	2,410	1.28	29	85
7	27	48	12	0.93	110	—	—	1,196	—	4.8	833	208	3,228	94	—	6,265	1,800	1,305	1.71	38	—
8	45	83	32	0.59	143	0.9	2,133	1,643	1.3	2.8	438	273	1,467	95	53	3,285	525	1,195	1.23	21	7
9	46	55	17	4.77	21	0.9	607	1,418	0.4	1.5	1,720	433	2,813	94	14	2,467	450	1,645	1.71	2	—
平均	33	62	24	0.80	116	0.94	2,479	1,276	1.9	2.7	818	310	2,309	90	39	5,874	2,636	2,145	1.08	30	26

リ オ ・ ポ ニ ー ト 移 住 地

一 本 二 三 四 五 六 七 八 九 十 十一 十二 十三 十四 十五 十六 十七 十八 十九 二十 二十一 二十二 二十三 二十四 二十五 二十六 二十七 二十八 二十九 三十 三十一 三十二 三十三 三十四 三十五 三十六 三十七 三十八 三十九 四十 四十一 四十二 四十三 四十四 四十五 四十六 四十七 四十八 四十九 五十 五十一 五十二 五十三 五十四 五十五 五十六 五十七 五十八 五十九 六十 六十一 六十二 六十三 六十四 六十五 六十六 六十七 六十八 六十九 七十 七十一 七十二 七十三 七十四 七十五 七十六 七十七 七十八 七十九 八十 八十一 八十二 八十三 八十四 八十五 八十六 八十七 八十八 八十九 九十 九十一 九十二 九十三 九十四 九十五 九十六 九十七 九十八 九十九 一百

1. 家族人数・土地面積

単位 ha

総合 評点	農家 番号	入植 年月	家族 人数	農 業 従事者数	換 算 労働人数	耕 地 面 積					耕 地 外 面 積					開拓地 計	未開拓地 (含利用不能地)	計
						田	畑	樹園地	採牧草地	計	宅 地	放牧地	植林地	廢耕地	計			
	1	1961.2	10人	3人	2.8人	0	4	3	0	7	0.5	0	0	0	0.5	7.5	17.5	25
	2	1961.2	4	4	3.6	0	10	5	0	15	0.5	0	0	0	0.5	15.5	9.5	25
	3	1961.2	5	3	2.8	0	12	3	3	18	0	1	1	0	2	20	5	25
	4	1965.6	4	3	2.8	0	6	1	0	7	0.2	0	0	0	0.2	7.2	17.8	25
	5	1959.6	6	5	4.6	0	15	0	0	15	0.3	0	0	0	0.3	15.3	17.7	33
	6	1965.9	5	2	1.8	0	7	0	0	7	0.1	0.7	0	0	0.8	7.8	17.2	25
	7	1962.11	4	2	1.8	0	4	1	0	5	0.1	0	0	0	0.1	5.1	17.9	23
	8	1961.2	4	4	3.0	0	5	3	0	8	0.5	0	0	5.0	5.5	13.5	11.5	25
	9	1959.2	7	2	1.8	0	3	0	0	3	0.2	0	0	0	0.2	3.2	21.8	25
	10	1961.2	4	3	2.8	0	8	2	0	10	0.2	0	0	0	0.2	10.2	14.8	25
	11	1964.1	8	5	4.2	0	4	0	0	4	0.2	0	0	0	0.2	4.2	20.8	25
	12	1965.7	7	3	2.6	0	4.5	0.5	0	5	0.2	0	0	3.0	3.2	8.2	16.8	25
	13	1959.2	5	3	2.6	0	5.0	2.0	0	7	0.1	0	0	1.5	1.6	8.6	16.4	25
	14	1961.2	4	2	1.8	0	3	1	0	4	0.2	0	0	0	0.2	4.2	20.8	25
	15	1966.9	7	3	2.6	0	8	0	0	8	0.2	0	0	0	0.2	8.2	16.8	25
	16	1966.8	9	4	3.8	0	8	0	0	8	0.1	0	0	0	0.1	8.1	91.9	100
	17	1959.2	5	2	1.8	0	3	0	0	3	0.2	0	0	0	0.2	3.2	21.8	25
	18	1967.4	3	1	1.0	0	3	0	0	3	0.1	0	0	0	0.1	3.1	11.9	15
	19	1966.9	2	2	1.6	0	3	1.5	0	4.5	0.1	0	0	0	0.1	4.6	20.4	25
	平均		5.4	2.9	2.6	0	6.2	1.2ha	0	7.4	0.2	0.1	0	0	0.9	8.3	20.4	28.7

2. 資 産・負 債

単位NCR=132.6円

番号	資 産											負 債						
	固 定 資 産						流動資産	そ の 他 の 資 産				資産計	借 入 金			土地代	未償還負債	負債計
	土地	建物	器具	動物	植物	計	肥料薬草	未処分資産	売掛金等	現金預貯金	計		長期	短期	計	残高	(買掛金)	
1	0	1,650	19,800	690	2,380	24,520	1,800	0	600	500	1,100	27,420	3,650	9,600	13,250	0	3,300	16,550
2	0	2,900	9,600	0	16,600	29,100	4,000	0	0	200	200	33,300	10,000	12,400	22,400	0	5,000	27,400
3	0	600	11,900	30	10,000	22,530	2,000	0	0	1,500	1,500	26,030	6,300	9,000	15,300	0	0	15,300
4	0	2,500	15,000	0	0	17,500	2,000	0	0	5,000	5,000	24,500	3,500	0	3,500	0	3,500	7,000
5	8,000	2,500	3,000	210	2,900	16,610	1,320	0	0	5,000	5,000	22,930	7,750	1,000	8,750	0	0	8,750
6	0	1,700	4,900	0	3,000	9,600	2,575	0	0	50	50	12,225	9,300	9,800	19,100	0	0	19,100
7	0	2,700	6,600	600	4,200	14,100	0	0	0	1,000	1,000	15,100	5,000	8,500	13,500	0	0	13,500
8	0	400	7,000	0	800	8,200	1,600	0	0	3,000	3,000	12,800	4,750	7,100	11,850	0	0	11,850
9	0	1,000	6,500	55	0	7,555	1,500	0	0	3,000	3,000	12,055	6,100	1,600	7,700	0	0	7,700
10	0	2,380	4,300	325	400	7,405	675	0	0	2,000	2,000	10,080	7,500	9,000	16,500	0	0	16,500
11	0	1,200	4,600	0	1,500	7,300	0	0	0	0	0	7,300	2,100	6,800	8,900	0	0	8,900
12	0	800	6,200	0	0	7,000	0	0	0	200	200	7,200	22,750	9,000	31,750	0	1,088	32,838
13	0	1,100	3,400	0	1,150	5,650	0	0	0	2,500	2,500	8,150	3,300	11,200	14,500	0	0	14,500
14	0	2,500	4,500	0	0	7,000	600	0	0	300	300	7,900	3,950	6,720	10,670	0	600	11,270
15	0	2,500	2,600	130	800	6,030	800	0	0	1,000	1,000	7,830	2,000	4,000	6,000	0	0	6,000
16	0	2,000	26,647	0	0	28,647	1,750	6,345	0	4,401	10,746	41,143	13,000	10,500	23,500	0	4,460	27,960
17	0	1,000	2,450	40	0	3,490	1,000	0	0	700	700	5,190	2,000	6,200	8,200	0	0	8,200
18	0	1,300	2,400	0	1,200	4,900	0	0	0	200	200	5,100	2,000	12,300	14,300	0	0	14,300
19	0	1,250	2,950	0	100	4,300	0	0	0	0	0	4,300	4,500	10,300	14,800	0	1,457	16,257
平均	421	1,683	7,597	109	2,370	12,180	1,138	334	31	1,608	1,973	15,291	6,287	7,633	13,920	0	1,021	14,941

3. 建物・農機具・動物・植物

農家 番号	建 物 施 設						大 農 機 具	建 物	植 物 成=成木 未=未成木
	住宅	畜舎	鶏舎	収納舎	その他	計			
1	3	—	1	2	—	6	エンジン(6) 耕耘機(1) 鉄管(200m) 動噴 ミスト機(2)	鶏(成)130 ウサギ(成)4	ミカン(成)900 ハサナ(未)500 ブド- (未) 160
2	1	—	1	1	—	3	耕耘機(1) エンジン(3) 鉄管(650m) 動噴()		ミカン(成)50(未)3,000 ブド- (未)200 柿(未)25
3	1	—	1	2	2	6	エンジン(2) 鉄管(500m) 動力噴霧機(1) ヤンマーミスト(1)	鶏(成)10	ポンカン(未)1,000
4	1	—	—	1	—	2	耕耘機(1) エンジン(1) 鉄管(450m) 動噴, ミス ト機(3)		
5	2	—	—	1	—	3	動噴(1) エンジン(1)	豚(成)3 鶏(成)50	ミカン(未)2,000 ハサナ(成)500
6	1	—	—	3	—	4	エンジン(1) 噴霧機(3) 鉄管(34本)		ハサナ(成)1,500
7	1	—	1	1	—	3	エンジン(2) ミスト機(1) 鉄管(300m)	鶏(成)120	ミカン(未)600 ハサナ(成)1,500
8	1	—	—	1	—	2	エンジン(2) 高圧ポンプ, パイプ(一式) ミスト機(1)		ミカン(成)300 ハサナ(未)200
9	1	—	—	—	—	1	耕耘機(1) エンジン(1) 鉄管(400m) ミスト機(1)	鶏(成)5 ウサギ(成)3	
10	1	—	1	1	—	3	耕耘機(1) ミスト機(1) 噴霧機(1)	鶏(成)45 ウサギ(成)10	ミカン(未)200 ブド- (未)100
11	1	—	—	1	—	2	エンジン(1) 耕耘機(1) 攪粉機(1) 鉄管(350m)		ミカン(成)100 ハサナ(成)500
12	1	—	—	2	—	3	小型耕耘機(1) エンジン(1) 鉄管(350m) 動噴(1)		
13	1	—	—	1	—	2	小型耕耘機(1) 発動機(1) 揚水機(一式)		柑橘類(成)20(未)100 マクランジャー(未)600
14	1	—	—	1	—	2	エンジン, ポンプ(1) ミスト機(1) 鉄管()		
15	1	—	—	1	—	2	耕耘機(1) ミスト機(1) 製材機(1) 噴霧機(4)	鶏(成)30 ウサギ(仔)3(成)5	ミカン(未)200
16	1	—	—	1	—	2	エンジン, ポンプ(2) 耕耘機(1) トラック(1)		
17	1	—	—	1	—	2	エンジン, ポンプ(1) 動噴(1) 噴霧機(1)	ウサギ(成)4	
18	1	—	—	2	—	3	噴霧機(1) 噴霧機(2)		
19	1	—	—	1	—	2	ミスト機(1) 耕耘機(1) 揚水機(一式)		柑橘(未)50
平均	1.21	0	0.21	1.21	0.11	2.73			

4. 現金収支

単位 NCR=132.6円

股家 No	収入部門				現金支出部門								経営成果部門				
	農業租収入	股外収入	借入金等	計	農業経営費	股外支出	家計費	諸負担金	借入金返済等	固定財購入費	その他	計	農業所得	股外所得	股家所得	股家経済余剰	股家純余剰
1	31,100	0	25,500	56,600	25,865	0	4,760	96	12,950	12,410	0	56,081	5,235	0	5,235	379	519
2	34,235	0	12,900	47,135	33,121	0	5,640	60	5,940	830	1,100	46,691	1,114	0	1,114	△4,586	444
3	26,600	150	8,500	35,250	14,500	800	3,440	200	9,300	5,000	500	33,740	12,100	△650	11,450	7,810	1,510
4	36,640	0	10,000	46,640	20,097	0	5,100	120	12,150	0	4,500	41,967	16,543	0	16,543	11,323	4,673
5	24,500	0	18,500	43,000	18,550	0	4,130	60	9,820	9,200	0	41,760	5,950	0	5,950	1,760	1,240
6	8,900	0	16,320	25,220	14,980	0	2,530	60	3,000	4,600	0	25,170	△6,080	0	△6,080	△8,670	50
7	14,650	0	8,500	23,150	10,450	0	2,940	60	5,720	1,600	1,600	22,370	4,200	0	4,200	1,200	780
8	15,155	0	11,600	26,755	10,600	0	3,350	96	6,200	2,300	1,500	24,046	4,555	0	4,555	1,109	3,708
9	17,070	0	11,400	28,470	11,840	0	3,320	96	6,875	2,030	1,600	25,761	5,230	0	5,230	1,814	2,709
10	17,800	0	13,000	30,800	11,500	0	2,410	60	6,120	5,200	0	25,290	6,300	0	6,300	3,830	5,510
11	10,400	0	0	10,400	7,055	0	2,060	60	800	0	300	10,275	3,345	0	3,345	1,225	122
12	10,200	0	15,500	25,700	12,420	0	3,940	60	8,000	0	0	24,420	△2,220	0	△2,220	△6,220	1,280
13	7,100	0	4,000	11,100	6,400	0	2,055	60	480	0	50	9,045	700	0	700	△1,415	2,055
14	7,320	0	10,720	18,040	6,880	0	2,600	96	4,700	2,420	1,200	17,896	440	0	440	△2,256	144
15	19,665	0	12,394	32,059	14,150	0	3,240	60	12,280	2,150	0	31,880	5,515	0	5,515	2,215	179
16	25,723	0	19,500	45,223	19,246	0	6,277	0	2,177	12,923	1,154	41,777	6,476	0	6,476	199	3,445
17	6,120	1,200	8,250	15,570	6,110	450	1,740	60	6,500	40	0	14,900	10	750	10	△1,040	670
18	8,443	0	7,572	16,015	10,240	0	3,262	60	203	750	0	14,515	△1,797	0	△1,797	△5,119	1,500
19	4,000	0	10,390	14,390	11,370	0	2,220	50	500	0	250	14,390	△7,370	0	△7,370	△9,640	11,370
平均	17,138	71	11,818	29,027	13,967	66	3,422	74	5,985	3,234	724	27,472	3,171	5	3,176	△320	1,555

5. 収 支

単位 NGR=132.6円

農家 番号	収 支																
	収 入 部 門				支 出 部 門								成 果 部 門				
	農業租収入	農外収入	借入金等	計	農業経営費	農外支出	家計費	諸負担金	借入金返済等	固定財購入費	その他	計	農業所得	農外所得	農家所得	農家経済余剰	農家純余剰
1	31,580	0	25,500	57,080	25,865	0	5,240	96	12,950	12,410	0	56,561	5,715	0	5,715	379	519
2	34,735	0	12,900	47,635	33,121	0	6,140	60	5,940	830	1,100	47,191	1,614	0	1,614	△4,586	444
3	27,100	150	8,500	35,750	14,500	800	3,940	200	9,300	5,000	500	34,240	12,600	△650	13,250	9,110	1,510
4	37,240	0	10,000	47,240	20,097	0	5,700	120	12,150	0	4,500	42,567	17,143	0	17,143	11,323	4,673
5	25,100	0	18,500	43,600	18,550	0	4,730	60	9,820	9,200	0	42,360	6,550	0	6,550	1,760	1,240
6	9,012	0	16,320	25,332	14,980	0	2,530	60	3,000	4,600	0	25,170	△5,968	0	△5,968	△8,558	162
7	15,250	0	8,500	23,750	10,450	0	3,540	60	5,720	1,600	1,600	22,970	4,800	0	4,800	1,200	780
8	15,755	0	11,600	27,355	14,600	0	3,950	96	6,200	2,300	1,500	28,646	1,155	0	1,155	△2,891	△1,291
9	17,470	0	11,400	28,870	11,840	0	3,720	96	6,875	2,030	1,600	26,161	5,630	0	5,630	1,814	2,709
10	18,300	0	13,000	31,300	11,500	0	2,910	60	6,120	5,200	0	25,790	6,800	0	6,800	3,830	5,510
11	10,960	0	0	10,960	7,055	0	2,620	60	800	0	300	10,835	3,905	0	3,905	1,225	125
12	10,420	0	15,500	25,920	14,508	0	4,160	60	8,000	0	0	26,728	△4,088	0	△4,088	△8,308	△808
13	7,340	0	4,000	11,340	7,250	0	2,295	60	480	0	50	10,135	90	0	90	△2,265	1,205
14	7,820	0	10,720	18,540	6,880	0	3,100	96	4,700	2,420	1,200	18,396	940	0	940	△2,256	144
15	19,965	0	12,394	32,359	14,150	0	3,540	60	12,280	2,150	0	32,180	5,815	0	5,815	2,215	179
16	25,723	0	19,500	45,223	23,707	0	6,277	0	2,177	12,922	1,154	46,237	2,016	0	2,016	△4,261	△1,014
17	6,720	1,200	8,250	16,170	6,110	450	2,340	60	6,500	40	0	15,500	610	750	△140	△2,540	670
18	8,553	0	7,572	16,125	10,240	0	3,372	60	203	750	0	14,625	△1,687	0	△1,687	5,119	1,500
19	4,185	0	10,390	14,575	13,247	0	2,405	50	500	0	250	16,452	△9,062	0	△9,062	△11,517	△1,877
平均	17,538	71	11,818	29,427	14,666	66	3,816	74	5,985	3,234	724	28,565	2,872	5	2,877	△1,013	862

6. 農業經營費

単位NCR=132.6円

農家 番号	現金農業經營費															期 末 未 払 業 務 費	減 価 償 却 費	自 給 評 価 額	計
	生産費											販売費			計				
	雇用労賃	肥料代	農薬代	種 苗 種子代	飼料代	補 助 材料代	農用建物 器具維持 修繕代	借地料	機 械 器具 借料	動 力 燃料費	計	荷 造 運賃	販 売 手数 料	計					
1	7200	8075	3000	500	500	200	550	0	0	640	20,665	2800	2400	5200	25,865	0	0	0	25,865
2	8160	14,541	3,000	500	0	500	250	150	0	920	28,021	3,500	1,600	5,100	33,121	0	0	0	33,121
3	2,000	3,000	1,500	400	0	150	800	0	0	1,000	11,850	1,800	850	2,650	14,500	0	0	0	14,500
4	3,930	3,935	2,900	0	0	580	0	0	0	480	11,825	0	8,272	8,272	20,097	0	0	0	20,097
5	4,800	6,500	2,000	100	0	1,000	0	0	0	500	14,900	2,000	1,650	3,650	18,550	0	0	0	18,550
6	5,400	6,000	1,000	300	0	0	200	0	0	300	13,200	880	900	1,780	14,980	0	0	0	14,980
7	2,800	3,500	1,500	50	0	200	100	0	0	300	8,450	1,400	600	2,000	10,450	0	0	0	10,450
8	2,500	3,000	1,400	600	0	200	700	0	0	200	8,600	1,200	800	2,000	10,600	0	0	0	10,600
9	2,480	4,000	1,200	600	0	200	0	0	0	400	8,880	1,600	1,360	2,960	11,840	0	0	0	11,840
10	4,000	2,500	1,200	200	0	500	400	0	0	600	9,400	1,500	600	2,100	11,500	0	0	0	11,500
11	1,440	2,000	800	200	0	500	300	0	0	300	5,540	875	640	1,515	7,055	0	0	0	7,055
12	3,800	3,000	1,500	300	0	200	500	0	0	800	10,100	1,500	820	2,320	12,420	1,088	1,000	0	14,508
13	1,000	2,480	700	50	0	500	50	0	0	120	4,900	1,000	500	1,500	6,400	0	850	0	7,250
14	1,800	2,000	1,000	200	0	120	0	0	0	200	5,320	1,000	560	1,560	6,880	0	0	0	6,880
15	3,700	4,000	1,900	200	0	200	150	0	0	800	10,950	2,000	1,200	3,200	14,150	0	0	0	14,150
16	5,797	4,065	1,783	640	0	820	1,261	0	0	1,412	15,780	2,299	1,167	3,466	19,246	4,461	0	0	23,707
17	2,250	1,800	600	50	0	50	250	0	0	240	5,240	450	420	870	6,110	0	0	0	6,110
18	4,000	3,500	700	100	0	400	50	0	0	300	9,050	800	390	1,190	10,240	0	0	0	10,240
19	3,600	4,500	1,500	150	0	100	50	0	0	210	10,110	980	280	1,260	11,370	1,457	420	0	13,247
平均	3,759	4,375	1,576	278	27	348	306	0	0	530	11,199	1,452	1,316	2,768	13,967	569	130	0	14,666
割合	25.7	29.9	10.8	1.9	0	2.4	2.1	0	0	3.6	76.4	9.9	8.9	18.8	95.2	3.9	0.9	0	100.0

7. 家 計 費

単位 NCR = 132.6円

世 帯 番 号	現 金 家 計 費												自給評価額	計	
	経 常 家 計 費											臨時家計費			計
	主食費	副食調味料費	嗜好品費	被服費	教育費	医療費	交通通信費	住居費	交際娯楽費	その他	計				
1	480	900	300	660	300	120	1,200	0	300	500	4,760	0	4,760	480	5,240
2	480	960	650	300	1,200	250	500	400	600	300	5,640	0	5,640	500	6,140
3	570	700	400	300	600	200	100	50	120	100	3,140	300	1,450	500	3,940
4	600	1,000	900	200	0	1,500	500	0	400	30	5,100	0	5,100	600	5,700
5	480	1,000	500	200	150	100	600	0	400	200	3,630	500	4,130	600	4,730
6	480	600	30	100	1,200	100	600	150	250	100	2,530	0	2,530	0	2,530
7	600	1,200	300	150	0	100	240	0	150	200	2,940	0	2,940	600	3,540
8	400	800	400	200	0	200	600	0	600	150	3,350	0	3,350	600	3,950
9	600	1,200	300	120	30	300	400	60	60	250	3,320	0	3,320	400	3,720
10	300	920	60	150	60	120	500	0	100	200	2,410	0	2,410	500	2,910
11	480	480	100	200	100	200	300	0	50	150	2,060	0	2,060	560	2,620
12	500	800	500	120	1,500	0	400	0	120	0	3,940	0	3,940	220	4,160
13	300	800	160	150	30	80	45	80	100	110	1,855	200	2,055	240	2,295
14	400	600	300	120	0	100	500	0	300	280	2,600	0	3,600	500	3,100
15	480	1,000	60	300	120	200	900	0	30	150	3,240	0	3,240	300	3,540
16	1,400	1,200	400	600	1,500	600	150	200	200	27	6,277	0	6,277	0	6,277
17	300	800	160	50	30	0	300	0	0	100	1,740	0	1,740	600	2,340
18	200	840	400	200	0	700	50	72	100	600	3,162	100	3,262	110	3,372
19	200	450	300	180	0	250	180	60	100	350	2,070	150	2,220	185	2,405
平均	481	850	321	221	352	264	419	51	204	193	3,356	66	3,422	394	3,816
割合	14.1	25.1	9.3	6.4	10.3	7.6	12.3	1.5	5.9	5.5	98.0	2.0	100.0		
													89.7	10.3	100.0

8. 農産物売上順位・作況

単位 NCR = 132.6円

農家 番号	農産物売上順位												農産物作況															目標経営型態					
	1位			2位			3位			4位			区分	作況					販売量					価格									
	産物名	年間 販売量	年間 売上高	%	産物名	年間 販売量	年間 売上高	%	産物名	年間 販売量	年間 売上高	%		産物名	年間 販売量	年間 売上高	%	A	B	C	D	E	A	B	C	D	E		A	B	C	D	E
1	トマト	44,000	15,500	50	スイカ	35,000	7,000	23	キャベツ	27,000	4,100	13	ピーマン その他	-	4,000	13	全般 主産物	○					○						○				
2	トマト	121,000	20,205	59	人参	17,200	11,250	33	キャベツ	10,000	800	2	その他	-	1,980	6	全般 主産物				○				○						○		
3	トマト	82,800	21,000	79	キャベツ	16,000	3,200	12	ピーマン	-	2,400	9	-	-	-		全般 主産物	○				○								○			
4	トマト	92,000	25,500	70	スイカ	40,000	10,000	27	ピーマン	80	960	3	-	-	-		全般 主産物	○				○								○			
5	トマト	36,000	17,000	69	ピーマン その他	-	1,500		-	-	-		-	-	-		全般 主産物	○				○						○					
6	トマト	4,700	-		キャベツ	40,000	2,400	27	ピーマン	300	1,800	20	-	-	-		全般 主産物		○			○									○		
7	トマト	46,000	6,400	44	ピーマン	600	3,600	25	キャベツ	16,000	3,200	22	キュウリ その他	-	1,450	10	全般 主産物			○			○							○			
8	トマト	36,000	8,900	59	キャベツ	16,000	2,800	18	キュウリ	8,200	1,930	13	その他	-	1,525	10	全般 主産物			○				○						○			
9	トマト	50,600	14,220	83	キュウリ	6,000	1,050	6	その他	-	1,800	11	-	-	-		全般 主産物		○				○						○				
10	トマト	43,700	12,600	71	人参	6,000	600	3	キュウリ	-	500	3	その他	-	4,100	23	全般 主産物			○				○						○			
11	トマト	10,000	4,000	38	キャベツ	300	3,000	29	その他	-	1,900	18	-	-	-		全般 主産物		○					○				○					
12	トマト	1,700	7,100	70	キャベツ	12,000	600	6	ピーマン	400	500	5	その他	-	2,000	20	全般 主産物			○			○							○			
13	トマト	-	6,000	85	ピーマン	-	900	13	南瓜	-	200	3	-	-	-		全般 主産物																
14	トマト	37,950	6,950	95	ピーマン	50	250	3	キュウリ	20	120	2	-	-	-		全般 主産物			○				○					○				
15	トマト	61,700	12,688	65	キャベツ	33,000	2,450	12	ピーマン その他	-	4,527	23	-	-	-		全般 主産物		○				○							○			
16	人参	27,020	12,735	50	キャベツ	29,507	5,735	22	トマト	13,700	3,531	14	赤カブ	2,922	2,047	8	全般 主産物			○				○				○					
17	キャベツ	40,000	2,400	39	白菜	1,600	1,600	26	トマト	8,740	1,150	19	-	-	-		全般 主産物			○				○					○				
18	トマト	24,357	4,783	57	キャベツ	25,000	2,260	27	ピーマン	1,100	878	10	その他	-	622	7	全般 主産物			○				○					○				
19	トマト	10,000	2,000	50	ピーマン	-	1,000	25	キュウリ	-	600	15	甘らん	-	400	10	全般 主産物			○				○						○			
平均			10,525	61		-	3,142	18		-	1,626	9		-	954	6	全般 主産物																

9. 部門別現金収入

単位 N O R = 1 3 2. 6 円

作物名	生産戸数	作付本数				作付面積				年間収量				年間販売量				年間売上高				
		生産戸数 当平均	最高	最低	平均	生産戸数 当平均	最高	最低	平均	生産戸数 当平均	最高	最低	平均	生産戸数 当平均	最高	最低	平均	生産戸数 当平均	最高	最低	平均	割合 %
水年作物	3	-	-	-	-	-	-	-	-	-	-	-	-	-	-	-	-	3,750	6,000	1,500	395	2.4
マラクシヤ	2	2,750	4,500	1,000	2,750	-	-	-	-	-	-	-	-	-	-	-	-	3,750	6,000	1,500	395	2.4
短期作物	19	-	-	-	-	-	-	-	-	-	-	-	-	-	-	-	-	16,717	36,640	6,120	16,717	97.5
トマト	19	-	-	-	-	-	-	-	-	-	-	-	-	-	-	-	-	10,222	25,500	1,150	10,222	59.6
ピーマン	13	-	-	-	-	-	-	-	-	-	-	-	-	-	-	-	-	1,811	4,527	250	1,239	7.2
キャベツ	11	-	-	-	-	-	-	-	-	-	-	-	-	-	-	-	-	2,776	5,734	600	1,608	9.4
キュウリ	7	-	-	-	-	-	-	-	-	-	-	-	-	-	-	-	-	808	1,930	9	298	1.7
人参	3	-	-	-	-	-	-	-	-	-	-	-	-	-	-	-	-	8,195	12,725	600	1,294	7.6
赤かぶ	1	-	-	-	-	-	-	-	-	-	-	-	-	-	-	-	-	2,047	-	-	108	0.6
西瓜	2	-	-	-	-	-	-	-	-	-	-	-	-	-	-	-	-	5,010	10,000	20	527	3.1
玉ねぎ	1	-	-	-	-	-	-	-	-	-	-	-	-	-	-	-	-	418	-	-	22	0.1
白菜	1	-	-	-	-	-	-	-	-	-	-	-	-	-	-	-	-	1,600	-	-	84	0.5
甘らん	1	-	-	-	-	-	-	-	-	-	-	-	-	-	-	-	-	400	-	-	21	0.1
南きん	1	-	-	-	-	-	-	-	-	-	-	-	-	-	-	-	-	200	-	-	11	0.1
その他	7	-	-	-	-	-	-	-	-	-	-	-	-	-	-	-	-	1,990	4,100	622	1,283	7.5
畜産物	1	-	-	-	-	-	-	-	-	-	-	-	-	-	-	-	-	500	-	-	26	0.1
計	19	-	-	-	-	-	-	-	-	-	-	-	-	-	-	-	-	17,138	36,640	4,000	17,138	100.0

10. 農家経済分析指数

単位 NCR=132.6円

農家 番号	エンゲル 係数 %	副食費 の割合 %	文化費 の割合 %	平均 消費 性向	農業 家計充 足度%	農家 所得 構成	農業従事者 一人当 農業所得	一人当 家計費	農業 扶養力	農業従事者 一人当 耕地面積	ha当 投下物 財費	ha当 投下 労賃	土地 生産性	商品化 率 %	農業 所得率 %	家族農業 従事者 一人当 資本装備	家族農業 従事者 一人当 雇員装備	ha当 農業 資本額	資本 生産性	食物 自給率 %	飼料 自給率 %
1	29	54	15	0.93	110	1	1,905	524	3.6	2.3	4,738	1,029	4,511	98	18	460	6,600	197	1.25	26	—
2	26	46	36	53.5	20	1	404	1,535	0.3	3.8	1,664	544	2,316	99	5	360	2,400	96	1.05	26	—
3	37	42	24	0.31	352	0.9	4,200	788	5.3	6	694	111	1,506	98	46	423	3,967	71	1.10	28	—
4	31	40	37	0.31	324	1	5,714	1,425	4.0	2.3	2,310	561	5,320	98	46	533	5,000	229	1.91	27	—
5	36	51	16	0.70	144	1	1,310	788	1.7	3	917	320	1,673	98	26	296	600	99	1.40	41	—
6	43	54	61	—	—	—	—	506	—	3.5	1,369	771	1,287	99	—	540	2,450	154	0.74	—	—
7	71	57	10	0.71	143	1	2,400	995	2.7	2.5	1,530	560	3,050	96	31	900	3,300	360	1.08	25	—
8	41	50	24	0.75	136	1	289	988	0.3	2	1,013	313	1,962	96	4	300	1,750	150	1.61	33	—
9	54	57	12	0.65	158	1	2,815	531	4.5	1.3	3,120	827	5,823	98	32	900	3,250	600	1.93	18	—
10	37	72	12	0.39	261	1	2,267	728	3.1	3.3	750	400	1,930	97	37	407	1,433	122	2.26	29	—
11	47	45	17	0.63	162	1	781	328	2.4	0.8	1,404	360	2,740	95	36	192	920	240	1.50	37	—
12	33	44	41	—	—	—	—	594	—	1.7	1,724	760	2,084	98	—	433	2,067	260	1.49	14	—
13	54	63	10	0.31	34	1	30	459	0.1	2.3	771	143	1,049	97	1	367	1,133	157	1.30	18	—
14	27	46	15	0.13	17	1	470	775	0.6	2	1,270	45	1,955	94	12	350	2,250	175	1.03	42	—
15	57	65	11	0.59	170	1	1,938	506	3.8	2.7	1,306	463	2,496	98	29	493	867	185	2.92	17	—
16	41	40	37	0.95	103	1	504	697	0.7	2	1,681	725	3,215	100	8	650	6,562	325	0.85	—	—
17	63	63	2	—	1	—	305	468	0.7	1.5	1,287	750	2,240	91	9	550	1,225	367	1.50	35	—
18	32	58	25	—	—	—	—	1,124	—	3	2,080	1,333	2,851	99	—	1,040	2,400	345	1.75	10	—
19	29	47	16	—	—	—	—	1,203	—	2.3	1,727	800	930	96	—	325	1,475	145	0.97	22	—
平均	39	51	24	1.10	93	1.00	975	707	1.4	2.5	1,479	503	2,370	98	16	457	2,620	179	0.92	25	—

ブ ナ ウ 移 住 地

目 录

1. 家族人数・土地面積

単位 ha

総合 評点	農家 番号	入植 年月	家族 人数	農 業 従事者数	換 算 労働人数	耕 地 面 積					耕 地 外 面 積					開拓地 計	未開拓地 (含利用 不能地) 計	
						田	畑	樹園地	採牧草地	計	宅 地	放牧地	植林地	廃耕地	計			
	1	1959.11	4人	2人	1.8人	0	7.5	0	0.2	7.7	0.5	0	0	0	0.5	8.2	1.8	10.0
	2	1959.11	7	2	1.8	0	7.5	1.5	0.5	9.5	0.2	0	0	0	0.2	9.7	0.3	10.0
	3	1968.1	3	2	1.8	0	6.5	1.0	0	7.5	0.5	0	0	1.5	2.0	9.5	0.5	10.0
	平均		4.7	2	1.8	0	7.2	0.8	0.2	8.2	0.4	0	0	0.5	0.9	9.1	0.9	10.0

2. 資 産 ・ 負 債

単位 NCR=132.6円

番 号	資 産						負 債						資 産 計	借 入 金			土地代 残 高	未経過期 未残 (費用)	負債計
	固 定 資 産						流 動 資 産							借 入 金					
	土地	建物	農機具	動物	植物	計	流動資産 肥料農薬等	その他の資産				長期		短期	計				
1	0	1,200	3,300	4,350	15	8,865	2,000	240	850	5,306	6,396	17,261	0	5,300	5,300	0	250	5,550	
2	0	70	3,180	250	6,740	10,240	600	400	600	1,860	2,860	13,700	1,500	3,800	5,300	0	1,000	6,300	
3	0	0	5,000	480	2,400	7,880	350	450	0	3,540	3,990	12,220	3,500	0	3,500	0	0	3,500	
平均	0	423	3,827	1,693	3,052	8,995	983	363	483	3,569	4,415	14,393	1,667	3,033	4,700	0	417	5,117	

3. 建物・農機具・動物・植物

農家 番号	建 物 施 設 ()内はm2						大 農 機 具	動 物	植 物 成=成木 未=未成木
	住宅	畜舎	鶏舎	収納舎	その他	計			
1	1	1 (50)	0	2 (150)	75町 (1,000)	79 (1,200)	小型耕耘機1(2,500)	肉牛(仔)7 (成)10 (4,000) 馬(成)1 (成)2 (200) 鶏(仔)10 (成)20 (80) 七面鳥 (成)7 (70)	ゴヤバ(成)3 (15)
2	1	0	0	1 (70)	0	2 (70)	小型耕耘機1(2,500)	口馬(成)2 (100) 鶏(成)50 (150)	バナ(成)1,500 (未)3,500 (6,000) マンゴー (成)64 (240) (未)10 (100)
3	1	0	0	0	0	1 (1,270)	小型耕耘機2(3,500) ミスト機1(1,000)	牛(仔)1(成)1 (400) 口馬(成)1 (50) 鶏(成)10 (30)	バナ(未)2,400(2,400)
平均	1	0.3	0	0.7	25	27			

4. 現金収支

単位 NCR = 132.6円

農家 番号	現金収支																
	収入部門(現金)				支出部門(現金)								成果部門(現金)				
	農業収入	農外収入	借入金等	計	農業経営費	農外支出	家計費	諸負担金	借入金返済等	固定財購入費	その他	計	農業所得	農外所得	農家所得	農家経済余剰	農家純余剰
1	16,485	300	4,300	21,085	8,805	200	2,744	0	1,180	1,320	0	14,249	7,680	100	7,780	5,036	6,836
2	14,090	150	3,000	17,240	8,100	0	3,318	0	1,956	0	0	13,374	5,990	150	6,140	2,822	3,866
3	7,958	0	3,500	11,458	4,371	0	1,065	0	0	0	0	5,436	3,587	0	3,587	2,522	6,022
平均	12,844	150	3,600	16,594	7,092	67	2,375	0	1,045	440	0	11,019	5,752	83	5,835	3,460	5,575

5. 収支

単位 NCR = 132.6円

農家 番号	収支																
	収入部門(現金)				支出部門(現金)								成果部門(現金)				
	農業収入	農外収入	借入金等	計	農業経営費	農外支出	家計費	諸負担金	借入金返済等	固定財購入費	その他	計	農業所得	農外所得	農家所得	農家経済余剰	農家純余剰
1	19,075	300	4,300	23,675	9,615	200	3,444	0	1,180	1,320	0	15,759	9,460	100	9,560	6,116	7,916
2	15,965	150	3,000	19,115	9,360	0	4,143	0	1,956	0	0	15,459	6,605	150	6,755	2,612	3,656
3	8,628	0	3,500	12,128	4,851	0	1,605	0	0	0	0	6,456	3,777	0	3,777	2,172	5,672
平均	14,556	150	3,600	18,306	7,942	67	3,064	0	1,045	440	0	12,558	6,614	83	6,697	3,633	5,748

6. 農業経営費

単位 NCR = 132.6円

農家 番号	現金農業経営費														計	期末 未払 農業 経営費	減価 償却 費	自給 評価 額	計
	生産費											販売費							
	雇用 労賃	肥料代	農薬代	種苗 種子代	飼料代	補助 材料代	農用建物機具 維持修繕代	借地料	機械器具 借料	動力 燃料費	計	荷造 運賃	販売 手数料	計					
1	2,500	2,200	1,500	500	50	500	0	0	0	75	7,325	600	880	1,480	8,805	250	260	300	9,615
2	2,000	3,400	500	200	75	200	50	0	0	75	6,500	400	1,200	1,600	8,100	1,000	260	0	9,360
3	1,050	1,150	250	50	60	0	0	0	0	50	2,610	487	1,274	1,761	4,371	0	450	30	4,851
平均	1,850	2,250	750	250	62	233	16	0	0	67	5,478	496	1,118	1,614	7,092	417	323	110	7,942
割合	23.0	28.0	10.0	3.0	1.0	3.0	0	0	0	1.0	69.0	6.0	14.0	20.0	89.0	5.0	4.0	2.0	100.0

7. 家計費

単位 NCR = 132.6円

農家番号	現金家計費												臨時家計費	計	自給評価額	計
	経常家計費															
	主食費	副食調味料費	嗜好品費	被服費	教育費	医療費	交通通信費	住居費	交際娯楽費	その他	計					
1	100	250	144	300	770	100	100	50	350	100	2,264	480	2,744	700	3,444	
2	120	455	384	250	1,660	100	50	144	55	160	3,318	0	3,318	825	4,143	
3	200	395	50	150	30	20	20	50	50	100	1,065	0	1,065	540	1,605	
平均	140	367	192	233	800	73	57	81	152	120	2,215	160	2,375	688	3,063	
割合	6.0	15.0	8.0	10.0	33.0	3.0	2.0	5.0	6.0	5.0	94.0	6.0	100.0	22.0	100.0	

78.0

8. 農産物売上順位・作況

単位 NCR = 132.6円

農家番号	農産物売上順位												農産物作況															目標経営型態								
	1位			2位			3位			4位			区分	作況					販売量					価格												
	産物名	年間販売量	年間売上高	%	産物名	年間販売量	年間売上高	%	産物名	年間販売量	年間売上高	%		産物名	年間販売量	年間売上高	%	A	B	C	D	E	A	B	C	D	E		A	B	C	D	E			
1	トマト	kg 55,000	8,250	50	その他	kg —	3,000	18	甘藷	kg 19,500	2,500	15	雑糧	kg 2,400	1,800	11	全般	○						○							○					
2	トマト	27,000	4,750	34	南瓜	18,000	3,240	23	バナナ	本 270,000	2,700	19	その他	9,500	1,900	13	全般		○					○							○					
3	南瓜	24,000	4,800	60	甘藷	11,500	1,725	22	その他	5,600	790	10	雑糧	1,500	450	7	全般									○							○			
平均	—	—	5,933	46	—	—	2,655	21	—	—	1,997	16	—	—	1,383	11																				

9 部門別・現金収入

単位 N O R = 1 3 2. 6 円

作物名	生産戸数	作付本数				作付面積				年間収量				年間販売量				年間売上高				割合 %
		生産戸数 当平均	最高	最低	平均	生産戸数 当平均	最高	最低	平均	生産戸数 当平均	最高	最低	平均	生産戸数 当平均	最高	最低	平均	生産戸数 当平均	最高	最低	平均	
永年作物	1	5,000	—	—	1,700	5.0	—	—	1.7	280,000	—	—	93,333	270,000	—	—	90,000	2,700	—	—	900	7.0
バナナ	1	5,000	—	—	1,700	5.0	—	—	1.7	280,000	—	—	93,333	270,000	—	—	90,000	2,700	—	—	900	7.0
短期作物	3	—	—	—	—	—	—	—	—	—	—	—	—	—	—	—	—	1,1568	15,550	7,765	11,568	89.9
雑穀	3	—	—	—	—	—	—	—	—	—	—	—	—	—	—	—	—	1,383	1,900	450	1,383	10.7
南瓜	2	—	—	—	—	—	—	—	—	—	—	—	—	—	—	—	—	4,020	4,800	3,240	2,500	20.8
トマト	2	—	—	—	—	—	—	—	—	—	—	—	—	—	—	—	—	6,500	8,250	4,750	4,333	33.7
人参	1	—	—	—	—	—	—	—	—	—	—	—	—	—	—	—	—	1,500	—	—	500	3.9
その他	2	—	—	—	—	—	—	—	—	—	—	—	—	—	—	—	—	4,008	7,226	790	2,672	20.8
畜産物	3	—	—	—	—	—	—	—	—	—	—	—	—	—	—	—	—	402	935	80	402	3.1
鶏	3	—	—	—	—	—	—	—	—	—	—	—	—	—	—	—	—	88	120	30	88	0.7
鶏卵	2	—	—	—	—	—	—	—	—	—	—	—	—	—	—	—	—	62	73	50	41	0.3
肉牛	1	—	—	—	—	—	—	—	—	—	—	—	—	—	—	—	—	700	—	—	233	1.8
牛乳	1	—	—	—	—	—	—	—	—	1,400	—	—	467	1,080	—	—	360	120	—	—	40	0.3
平均	3	—	—	—	—	—	—	—	—	—	—	—	—	—	—	—	—	1,2870	16,485	7,958	12,870	100.0

10. 農家経済分析・指数

単位 N O R = 1 3 2. 6 円

農家番号	エンゲル係数 %	副食費の割合 %	文化費の割合 %	平均消費傾向	農家計充足度 %	農家所得構成	農業従事者一人当り所得	一人当り家計費	農業扶養力	農業従事者一人当り耕地面積	ha当り投下物財費	ha当り土地投下労賃生産性	高品化率 %	農業所得率 %	家族農業従事者一人当り資本装備	家族農業従事者一人当り農機具装備	ha当り農業資本額	資本生産性	食物自給率 %	飼料自給率 %
1	13	51	44	0.35	280	0.99	4,730	861	5.5	3.9	819	325 2,477	86	50	5,433	1,650	1,411	1.8	67	86
2	17	47	53	0.54	181	0.98	3,303	592	5.6	4.8	642	211 1,681	88	41	5,420	1,590	1,141	1.5	59	0
3	56	46	9	0.30	337	1.00	1,889	535	3.5	3.8	443	140 1,150	92	44	4,115	2,500	1,104	1.0	48	33
平均	25	47	51	0.35	285	0.99	3,307	657	5.0	4.1	637	225 1,768	88	45	4,998	1,913	1,214	1.46	58	28

クビチエツク移住地

THE UNIVERSITY OF CHICAGO

1. 家族人数・土地面積

単位 ha

総合 評点	農家 番号	入植 年月	家族 人数	農 業 従事者数	換 算 労働人数	耕 地 面 積					耕 地 外 面 積					開拓地 計	未開拓地(含利 用不能地)	計
						田	畑	樹園地	採牧草地	計	宅 地	放牧地	植林地	廃耕地	計			
	1	1961. 2	8人	4人	4.2人	0	4.5	0	0	4.5	1.0	0	0	1.0	2.0	6.5	18.0	24.5
	2	1960. 3	5	3	2.8	0	2.5	10.0	0	12.5	1.0	5.0	0	10.0	6.0	73.5	11.5	85.0
	3	1960. 9	13	2	1.8	0	2.5	4.8	1.3	8.6	1.0	0	0	1.0	2.0	10.6	12.4	23.0
	4	1960. 3	9	4	2.8	0	1.5	5.5	0	7.0	0.25	0	0	0	0.25	7.25	42.75	50.0
	5	1960. 6	5	1	3.1	0	0.8	0.5	0	1.3	0.2	0	0	0	0.2	1.5	17.5	19
	6	1961	4	4	3.6	0	6.0	6.8	0	12.8	0.5	0	0	0	0.5	13.3	11.7	25.0
	7	1960. 6	5	2	1.8	0	6.95	1.35	0	8.3	0.2	0	0	0	0.2	8.5	16.5	25.0
	8	1961. 3	5	3	2.8	0	1.6	3.3	0	4.9	0.05	3.1	0	0	3.15	8.05	41.95	50.0
	9	1960. 3	5	2	1.8	0	0	1.0	0	1.0	0.05	0	0	1.7	1.75	2.75	22.25	25.0
	10	1960. 2	5	4	4.4	0	2.0	4.0	0	6.0	0.1	0	0	3.0	3.1	9.1	11.0	20.1
	11	1959. 7	8	4	3.6	0	2.6	3.0	0	5.6	0.1	0	0	3.1	3.2	8.8	12.8	21.6
	12	1960. 2	5	2	1.8	0	4.5	0	0	4.5	0.1	0	0	0	0.1	4.6	20.0	24.6
	13	1962. 5	6	2	1.8	0	0.1	2.0	0	2.1	0.5	0	0	0	0.5	2.6	10.2	12.80
	14	1960. 3	7	4	3.4	0	2.6	7.8	0	10.4	0.15	0	0	0	0.15	10.55	14.55	25.1
	15	1960. 7	8	3	2.6	0	2.3	12.8	2.0	17.1	0.5	0.5	0	2.7	3.7	20.8	25.0	45.8
	16	1961. 9	7	4	3.8	0	1.0	0.8	0	1.8	0.1	0	0	0.5	0.6	2.4	17.6	20.0
	17	1960. 6	9	2	1.8	0	3.3	6.3	0	9.6	0.1	0	0	1.3	1.4	11.0	39.0	50.0
	18	1960. 6	4	3	2.6	0	2.0	1.0	0	3.0	0.1	0	0	3.0	3.1	6.1	8.9	15.0
	19	1960. 3	6	3	2.8	0	6.0	0	0	6.0	0.1	0	0	0	0.1	6.1	17.9	24.0
	20	1962.11	6	3	2.6	0	14.0	12.0	2.5	28.5	0.5	0	0	0	0.5	29.0	10.0	39.0
	21	1960. 4	3	3	2.8	0	4.5	0	0	4.5	0.5	0	0	0	0.5	5.0	20.0	25.0
	22	1960. 2	6	2	1.8	0	9.0	0.5	0	9.5	1.0	0	0	14.5	15.5	25.0	25.0	50.0
	23	1960. 4	5	4	3.4	0	2	2	1.5	5.5	0.1	0	0	1.5	1.6	7.1	10	17.1
	24	1960. 2	6	4	3.8	0	2.5	0	0	2.5	0.2	0	0	7.5	7.7	10.2	0	10.2
	25	1961. 2	4	0	0	0	1.8	0.2	0	2.0	0.1	0	0	3.6	3.7	5.7	19.3	25.0
	26	1961. 9	4	4	3.4	0	4.5	0	0	4.5	0.22	0	0	4.5	4.72	9.27	11.28	20.55
	27	1959. 7	0	0	0	0	0.5	2.0	0	2.5	0.5	0	0	15.0	15.5	18.0	7.0	25.0
	28	1960. 2	6	3	2.8	0	0.9	4.4	0	5.3	0.2	0	0	7.0	7.2	12.5	0.7	13.2
	29	1960. 4	7	3	3.4	0	1	0	0	1	0	0	0	6	6	7	20	27.0
	30	1960. 7	7	4	3.6	0	3.0	5.0	0	8.0	0.5	0	0	2.0	2.5	10.5	36.5	47.0
	31	1951. 9	5	2	1.4	0	1.0	0	0	1.0	0.5	0	0	0	0.5	1.5	19.0	20.5
	32	1960. 7	5	2	1.8	0	1.0	2.0	0	3.0	0.5	0	0	1.0	1.5	4.5	20.5	25.0
	33	1961. 9	6	5	4.2	0	2.0	10.0	0	12.0	0.2	0	0	0.8	1.0	13.0	9.0	22.0
	34	1962.11	6	3	2.8	0	2.0	1.0	0	3.0	0.5	1.0	0	1.0	2.5	5.5	19.5	25.0
	35	1960. 7	5	3	2.6	0	1.8	0.9	0	2.7	0.3	0	0	2.2	2.5	5.2	19.8	25.0
	36	1960. 4	9	5	4.6	0	4.4	0	0	4.4	0.1	0	0	0.5	0.6	5.0	9.0	14.0

総合 評点	戸家 番号	入植 年月	家族 人数	専業 従事者数	換算 労働人数	耕地面積					耕地外面積					開拓地 計	未開拓地(含 利用不能地)	計
						田	畑	樹園地	採牧草地	計	宅地	放牧地	植林地	廃耕地	計			
	37	1960.3	5	5	4.2	0	1	3.5	0	4.5	0	0	0	0	0	4.5	2.0	24.5
	38	1959.2	5	4	3.4	0	2.0	0	0	2.0	0.1	0	0	0.22	0.32	2.32	19.68	22.0
	39	1962.5	7	5	4.2	0	1.76	0	0	1.76	0	0	0	2.2	2.2	3.96	21.04	25.0
	40	1960.4	8	2	1.8	0	3.00	0	0	3.00	0.5	0	0	3.00	3.50	6.50	18.50	25.0
	41	1963.6	4	2	1.8	0	1.2	0.7	0	1.9	0.5	0	0	3.0	3.5	5.4	19.6	25.0
	42	1960.7	6	3	2.6	0	3	0	0	3	0.5	0	0	2.0	2.5	5.5	19.5	25.0
	43	1961.1	4	2	1.8	0	1.7	1.7	0	3.4	0.05	0	0	0	0.05	3.45	16.55	20.0
	44	1960.4	6	4	3.4	0	2.0	2.0	0	4.0	1.0	0	0	3.0	4.0	8.0	17.0	25.0
	45	1961.11	4	2	1.8	0	3.0	6.5	0	9.5	0.25	1.5	0	1.5	3.25	12.75	12.25	25.0
	46	1962.11	6	5	4.6	0	2.20	2.22	0	4.42	0.44	0	0	1.32	1.76	6.18	20.82	27.0
	47	1962.3	4	2	1.8	0	1.35	0	0	1.35	0.10	0	0	4.55	4.65	6.0	19.0	25.0
	48	1961.11	8	3	2.6	0	1.0	0	0	1.0	0	0	0	0	0	1.0	0	1.0
	49	1962.11	5	3	2.6	0	2.0	1.1	0	3.1	0.2	0	0	3.0	3.2	6.3	17.7	24.0
	50	1960.7	9	2	1.8	0	1.2	0.9	0	2.1	0.2	0	0	2.7	2.9	5.0	7.5	12.5
	51	1958.5	4	2	1.8	0	1.0	0.5	0	1.5	0.5	0	0	10.0	10.5	12.0	3.0	15.0
	52	1962.4	4	4	3.6	0	1.2	0.4	1.2	2.8	0.1	0	0	0	0.1	2.9	15.0	17.9
	53	1961.3	4	3	2.8	0	1.2	1.0	0	2.2	0.5	0	0	2.0	2.5	4.7	7.3	12
	54	1967.5	6	3	2.6	0	0	0	0	0	0	0	0	0	0	0	0	0
	55	1963.3	4	2	1.8	0	0	0	0	0	0	0	0	0	0	0	0	0
	平均		5.8	3.0	2.7	0	2.5	2.4	0.2	5.1	0.3	1.0	0	2.4	3.7	8.8	16.0	24.8

2. 資 産・負 債

単位 N.C.R = 1 3 2. 6 円

番号	資 産						負 債					負債計						
	固定資産						流動資産	その他の資産				資産計	借 入 金			土地代 残 高	未経費期末残 高(買掛金)	負債計
	土地	建物	器具	動物	植物	計	肥料農薬等	未処分資産	売掛金等	現金預貯金	計		長期	短期	計			
1	20,000	15,510	16,800	44,500	9,500	106,310	1,000	0	3,000	0	3,000	110,310	2,500	15,000	17,500	0	0	17,500
2	8,500	20,500	13,320	16,880	26,050	85,250	0	0	0	9,037	9,037	94,287	4,000	3,750	7,750	0	0	7,750
3	2,200	19,000	16,380	9,960	9,200	56,740	3,000	2,500	0	8,459	10,959	70,699	0	6,590	6,590	0	0	6,590
4	10,000	9,100	19,330	0	8,100	46,530	3,000	0	0	11,000	11,000	60,530	900	7,600	8,500	0	1,600	10,100
5	2,500	2,200	9,000	1,680	4,150	19,530	2,160	0	0	37,000	37,000	58,690	4,000	3,000	7,000	0	0	7,000
6	2,500	1,700	7,300	150	5,700	17,350	300	0	0	30,000	30,000	47,650	0	0	0	0	0	0
7	2,500	12,500	2,920	10,500	4,150	32,570	320	0	620	6,200	6,820	39,710	900	2,500	3,400	0	0	3,400
8	5,000	3,250	6,700	6,200	2,610	23,760	700	0	220	15,026	15,246	39,706	0	0	0	60	0	60
9	2,500	5,800	6,950	13,500	600	29,350	600	0	0	9,500	9,500	39,450	2,900	4,220	7,120	0	430	7,550
10	2,000	6,100	8,600	8,100	4,250	29,050	1,000	1,000	0	4,250	5,250	35,300	750	3,800	4,550	0	0	4,550
11	2,200	9,500	8,310	2,400	1,400	23,850	1,900	450	0	8,914	9,364	35,074	2,808	2,400	5,208	0	620	5,828
12	5,000	9,500	5,700	7,860	5,000	33,060	300	600	0	480	1,080	34,440	0	6,820	6,820	88	1,400	8,308
13	10,000	11,200	2,150	6,700	3,000	33,050	0	0	100	675	775	33,825	2,600	1,750	4,350	0	3,200	7,550
14	2,400	9,010	1,710	4,000	4,000	21,120	1,100	1,600	0	9,574	11,174	33,394	2,750	1,100	3,850	240	300	4,390
15	4,580	8,854	2,830	3,400	8,190	27,854	822	0	460	2,159	2,619	31,295	2,250	4,450	6,700	178	620	7,498
16	2,000	7,600	4,260	12,250	1,550	27,660	1,220	0	0	1,209	1,209	30,089	750	6,050	6,800	148	0	6,948
17	5,000	3,700	10,750	445	3,500	23,395	1,600	0	1,000	2,388	3,388	28,383	900	3,900	4,800	0	460	5,260
18	1,500	7,500	5,100	8,000	520	22,620	500	1,000	0	3,473	4,473	27,593	0	4,400	4,400	0	0	4,400
19	3,000	8,200	9,800	300	2,000	23,300	0	0	0	3,000	3,000	26,300	2,400	200	2,600	0	0	2,600
20	8,000	7,000	8,400	2,200	300	25,900	0	0	0	200	200	26,100	500	0	500	0	0	500
21	4,500	2,800	8,500	0	6,700	22,500	500	1,000	0	1,500	2,500	25,500	0	2,250	2,250	0	0	2,250
22	5,000	2,150	9,900	130	3,000	20,180	1,400	0	0	3,914	3,914	25,494	900	8,550	9,450	0	0	9,450
23	4,000	3,300	9,500	300	3,050	20,150	1,100	3,000	0	700	3,700	24,950	3,400	0	3,400	180	480	4,060
24	0	5,100	10,630	3,500	600	19,830	0	0	0	1,755	1,755	21,585	4,450	0	4,450	0	0	4,450
25	5,000	2,500	5,780	0	1,460	14,740	766	2,000	0	6,000	8,000	23,506	2,000	3,500	5,500	170	558	6,228
26	10,000	4,150	2,300	3,000	2,140	21,590	350	300	0	800	1,100	23,040	750	0	750	0	0	750
27	3,000	5,000	5,850	0	1,800	15,650	0	0	400	6,595	6,995	22,645	1,500	0	1,500	100	0	1,600
28	1,320	800	6,400	100	9,500	18,120	300	500	0	1,943	2,443	20,863	2,700	2,400	5,100	0	600	5,700
29	5,000	4,500	5,700	100	1,900	17,200	1,000	0	0	2,500	2,500	20,700	1,250	3,600	4,850	0	1,000	5,850
30	4,700	1,500	7,800	300	500	14,800	2,000	0	0	3,670	3,670	20,470	1,860	4,500	6,360	3,000	1,600	10,960
31	2,050	7,500	100	3,075	646	13,371	0	3,500	0	2,958	6,458	19,829	0	200	2,000	0	0	2,000
32	2,500	2,700	8,450	0	1,725	15,375	945	0	0	2,570	2,570	18,890	1,500	5,800	7,300	174	0	7,474
33	2,200	2,850	4,355	3,200	2,400	15,005	750	1,000	0	1,846	2,846	18,601	0	1,000	1,000	88	0	1,088
34	5,000	500	1,200	940	6,300	13,940	150	0	0	4,000	4,000	18,090	1,200	3,000	4,200	2,000	0	6,200
35	2,500	2,410	8,900	1,120	1,000	15,930	404	0	0	1,030	1,030	17,364	4,500	2,900	7,400	0	1,070	8,470

番号	資 産											負 債						
	固 定 資 産						流動資産	そ の 他 の 資 産				資産計	借 入 金			土地代 残 高	未払経費即未残 部(買掛金)	負債計
	土地	建物	器具	動物	植物	計	肥料農薬等	未処分資産	売掛金等	現金預貯金	計		長期	短期	計			
36	1,400	2,750	5,844	0	20	10,014	500	0	600	5,200	5,800	16,314	0	1,100	1,100	0	780	1,880
37	5,000	1,500	3,950	130	4,000	14,580	0	0	0	300	300	14,880	1,000	100	1,100	0	0	1,100
38	3,000	2,000	3,300	2,850	2,600	13,750	0	500	100	30	630	14,380	0	3,950	3,950	0	0	3,950
39	3,000	1,500	3,600	250	1,100	9,450	0	0	0	3,500	3,500	12,950	0	7,750	7,750	87	1,460	9,297
40	5,000	2,300	3,700	0	800	11,800	500	0	50	200	250	12,550	500	2,900	3,400	100	0	3,500
41	2,500	3,000	3,500	56	0	9,056	120	200	0	500	700	9,876	2,000	3,900	5,900	0	520	6,420
42	2,500	1,000	5,700	0	2,400	11,600	200	0	0	250	250	12,050	1,200	3,400	4,600	160	0	4,760
43	2,000	1,000	1,650	0	3,890	8,540	100	0	0	2,879	2,879	11,519	0	0	0	0	0	0
44	4,500	900	1,800	550	1,600	9,350	250	200	0	100	300	9,900	0	1,100	1,100	280	180	2,160
45	4,000	2,400	3,120	0	320	9,840	0	0	0	20	20	9,860	700	1,100	1,800	160	0	1,960
46	1,541	600	5,710	200	100	8,151	700	400	0	400	800	9,651	900	0	900	200	0	1,100
47	4,000	500	4,300	0	400	9,200	0	0	0	300	300	9,500	0	750	750	180	0	930
48	4,000	500	0	970	0	5,470	0	0	0	2,000	2,000	7,470	1,900	0	1,900	360	650	2,910
49	2,400	1,800	3,140	200	350	7,890	0	300	0	712	1,012	8,902	750	2,900	3,650	264	290	4,204
50	1,250	2,650	2,250	0	1,950	8,100	0	300	0	330	630	8,730	700	3,200	3,900	0	0	3,900
51	1,500	2,400	7,650	0	1,000	12,550	1,000	0	0	800	800	14,350	800	8,500	9,300	0	1,000	10,300
52	3,000	4,000	1,700	220	230	9,150	50	0	0	1,000	1,000	10,200	1,880	400	2,280	130	0	2,410
53	1,200	1,650	0	270	500	3,620	50	0	0	800	800	4,470	2,000	600	2,600	250	500	3,350
54	0	0	3,050	30	0	3,080	0	0	300	800	1,100	4,180	0	0	0	0	400	400
55	0	0	200	0	0	200	350	560	0	600	1,160	1,710	0	0	0	0	0	0
平均	3,817	4,690	5,924	3,282	3,050	20,763	600	380	125	4,092	4,597	25,960	1,295	2,853	4,148	167	360	4,675

3. 建物・農機具・動物・植物

農家 番号	建 物 施 設						大 農 機 具	動 物	植 物	
	住宅	畜舎	鶏舎	収納舎	その他	計			成=成木	未=未成木
1	1	1	6	2	-	10	発動機(2) 発電機(1) 小型トラック(1) 鉄管スプリンクラー	豚(仔)10 鶏(仔)4,300(成)4,000	ヤシ(未)300	バナナ(未)2,000 マラケージヤ カシユ
2	1	1	4	6	5	17	小型トラック(1) 発動機(1) 動噴(1) 揚水機一式	牛(仔)2(成)16 馬(成)1 鶏(成)3,300 豚(仔)9(成)3	柑摘類(成)800 ヤシ(未)350	バナナ(未)1,500 雑果樹(成)100
3	1	-	2	4	3	10	テラー5HP(1) Moto-Bomba ホース付(3) 動力噴霧機(1) 動力草刈機(1)	豚(成)9 鶏(成)1,200	バナナ(成)3,000	ココヤシ(未)100
4	2	-	-	2	-	4	ジープ(1) 耕耘機(1) 発動機(2) 自動噴霧機(2)		ヤシ(未)650 カシユ	みかん(未)100 バナナ
5	2	-	-	2	1	5	耕耘機(1) 揚水ポンプ一式 コンビ(2) ジープ(1)	豚(仔)6(成)9	ラランジャ(成)300	ココヤシ(未)150 アバカテ(未) 150 レモン
6	1	-	1	-	-	2	エンジン3.5HP(1) 10HP(1) ポンパ(1) ジープ	鶏(成)50	ボンカン(成)300(未)600	アバカシ(成)5000 マモン(成)50 (未)400 バナナ(未)400
7	1	-	10	-	-	11	発動機(3) ホース(280m) 小型トラック(1) 育雛機(1)	鶏(仔)1,000(成)1,000	ヤシ(未)250	バナナ(成)800 雑果樹(未)50
8	1	3	-	1	1	6	小型トラック(1) 発動機(3) 動噴(1) 製材機、カッター (4)	牛(仔)18(成)11 豚(仔)10(成)10	バナナ(成)240	ヤシ(未)150
9	1	-	5	1	-	7	揚水機一式 粉碎機(1)	鶏(仔)2,000(成)2,500	バナナ(未)600	
10	1	2	4	1	2	10	耕耘機(1) 動噴(1) 灌漑設備一式 自動車コンビ(1)	馬(成)1 鶏(成)800	ヤシ(成)100(未)200	バナナ(成)500
11	1	-	3	1	1	6	モーター(2) 揚水機(2) 索引車(1)	鶏(成)1,200	バナナ(成)200	ヤシ(未)200
12	1	-	3	1	2	7	ヤンマー85(1) モンゴメリーエンジン(2) ポンパ(3) パイプ(500m)	馬(仔)1 鶏(成)1,200 700	ココヤシ(成)300	バナナ(成)1,000
13	1	-	7	1	-	9	発動機(1) 揚水ポンパ(1) マンゲラ(200) 手動噴霧機(2)	鶏(仔)3,000(成)100	ココヤシ(未)300	
14	2	1	4	1	-	8	発動機(1) 揚水機(1) 製材機(1)	豚(仔)2(成)2 鶏(成)1,000	バナナ(成)500	マラケージヤ(成)500
15	3	1	5	1	-	10	発動機(1) 揚水機(1) 耕耘機(1) ホース(400m)	馬(成)2 豚(仔)3(成)2 鶏(仔)1,000(成)200	ココヤシ(成)30(未)180	柑摘類(成)80 雑果樹(成)23(未)210
16	1	-	5	1	-	7	発動機(3) 揚水ポンパ(3) パイプ(245m)	馬(仔)1(成)2 鶏(成)1,500	ヤシ(成)50(未)650	バナナ(未)5,800
17	5	-	-	4	3	12	耕耘機(1) エンジン(4) 動噴(1) 揚水機ポンプ一式	豚(仔)2(成)3 馬(成)1	柑摘(未)300	バナナ(未)1,000 ヤシ(未)200
18	1	-	3	-	-	4	揚水ポンプ一式 動噴(1)	鶏(成)1,000	ココヤシ(未)100	マンゴー(成)10
19	2	-	2	1	-	5	自動車(1) 発動機(3) 耕耘機(2) ポンパ(3)	豚(成)2	ヤシ(未)200	レモン
20	1	3	1	1	-	6	自動車(1) ミスト機(1) エンジン付ポンパ(1) ホース(400m)	豚(仔)5(成)10 鶏(仔)350(成) 100	ボンカン(成)30	
21	2	-	-	1	-	3	エンジン(3) 動噴(1) ホース(300m) パイプ(300m) ポンパ(2)		ボンカン(成)500	シユシユ(成)600 バナナ(成)600

農家 番号	建 物 施 設						大 農 機 具	動 物	植 物 (成) = 成木 (未) = 未成木
	住宅	畜舎	鶏舎	収納舎	その他	計			
22	2	—	—	1	1	4	耕耘機(3) 発動機(3) 動噴(3) 製材, 脱穀, 粉碎(3)	豚(仔)1	ココヤシ(成)50(未)100 ハバナ(成)1,000
23	2	1	—	1	—	4	エンジン(1) 鉄パイプ100m トラクター(1) ポンパ(タービン)(1) 動噴(1)	馬(成)2	ハバナ(成)1,200 マラクシヤ(成)150 ココヤシ(成)270
24	1	—	3	1	2	7	小型トラック(1) 噴霧機(2) 発動機(5) ポンパ(2) パイプ(7m)	鶏(仔)500(成)800	
25	2	—	—	2	—	4	エンジン(2) ポンパ(2) 半自動噴霧機(1) パイプホース(380m)		ハバナ(成)400 レモン(未)70 ミカン(未)120
26	2	—	3	1	—	6	発動機(1) 滝水用鉄管(150) 揚水ポンパ(1)	馬(成)1 産鶏(成)200 肉鶏(仔)300(成)350	ヤシ(成)200 みかん(成)20(未)30
27	1	—	1	1	2	5	トラック(1) 手動噴霧機(1)	鶏(仔)1,500(成)600	ヤシ(未)80
28	1	1	—	1	—	3	発動機(1) 揚水ポンパ(1) 小型トラック(1)	豚(成)1	コンヨー(成)250(未)1,000 カンキツ(成)100 ヤシ(成)250(未)200 ハバナ(成)250
29	1	—	—	1	—	2	発動機(2) ホース(500) ポンパ $\frac{1}{2}$ (2) 消毒機	豚(成)1	みかん(未)150 ハバナ(1) ボンカン(20)
30	1	1	—	1	1	4	発動機(3) 動噴(1) 揚水機一式(2) 耕耘機(1)	豚(成)2	ヤシ(未)100
31	4	—	1	3	—	8		豚(成)1 鶏(仔)500(成)500	ハバナ(成)200 カンキツ(未)15 ヤシ(未)8
32	2	—	—	2	1	5	小型耕耘機(1) 発動機(2) 動噴(1) ホース類 (650m)		ココヤシ(未)200 マラクシヤ(未)200 ハバナ(成)100 カシユ(未)50
33	1	1	1	1	—	4	発動機(1) 耕耘機(1) 揚水機(一式)	豚(成)2 鶏(成)300	ヤシ(成)200(未)400 カンキツ(未)100
34	2	1	—	—	—	3	揚水機(1) ホース(200) 噴霧機(1)	馬(成)3 豚(仔)4(成)4	ヤシ(未)120 マラクシヤ(未)300 シニシユ(未)80
35	1	1	1	2	4	9	耕耘機(1) 揚水機(3) 動噴(2)	馬(成)1 豚(成)7(仔)3	ヤシ(未)160 ゴヤバ(成)50 カシユ(未)50 雑果樹(成)20
36	3	—	—	1	—	4	耕耘機(1) 発動機(3) 動噴(1)		ヤシ(未)10
37	1	—	—	3	—	4	耕耘機(1) エンジン, 揚水機(3) ホース(200m) 動噴	馬(成)1	ヤシ(未)400 みかん(未)50
38	1	—	2	—	—	3	エンジン(2) ポンパ(1) パイプ(500) リヤカー	ロバ(成)1 鶏(成)400	ハバナ300 ココヤシ(未)100
39	2	1	—	4	1	8	耕耘機(1) ミスト機, 散粉機(2) 発動機(1) 揚水ポンパ(1)	馬(成)4 豚(成)1	
40	2	—	—	1	—	3	発動機(2) ポンパ(2) 半自動噴(1) パイプ(200)		ハバナ400
41	1	—	2	—	—	3	耕耘機(1)	豚(仔)1	
42	2	—	—	1	—	3	耕耘機(1) 動噴(1) 揚水ポンパ(2)		ヤシ(成)200 ハバナ(成)100ピメントドレーノ(未) 100
43	1	1	—	1	—	3	発動機(1) 揚水機(1) シープ(1)		カンキツ(成)50 カンキツ(成)100(未)200 アバカテ(成)5 レモン(成)10(未)80

農家 番号	建 物 施 設						大 農 機 具	動 物	植 物 (成) = 成木 (未) = 未成木
	住宅	畜舎	鶏舎	収納舎	その他	計			
44	2	-	-	-	-	2	発動機(3) ポンプ()	馬(成)2(仔)1 豚(成)3(仔)5	ココヤシ(成)100 ミカン(未)100 バナナ(成)200
45	1	-	-	2	-	3	エンジン(1) ポンプ(1) ホース(300m) 噴霧機(2) 同背負(1)		ヤシ(未)120 バナナ(未)0.25
46	1	-	-	1	-	2	エンジン(1) 水揚ポンプ(2) 動噴(1) ホース(700m)	馬(成)2	
47	1	-	-	-	-	1	エンジン(1) 水揚ポンプ(1) ホース(400m)		バナナ(成)200
48	1	-	-	-	-	1		馬(成)1 豚(成)1	
49	1	-	-	1	-	2	エンジン(2) 揚水ポンプ式	馬(成)2	カシユー(成)100 レモン(未)30
50	2	-	-	1	-	3	耕耘機(1) 揚水ポンプ(2)		ココヤシ(成)150 バナナ(成)100 雑穀樹(成)300
51	2	-	-	1	-	3	発動機(1) トラトラール(1) 背負噴霧機(5) ポンパ		ヤシ(成)100
52	1	1	-	-	-	2	発動機揚水機(1) バイブホース(150m)	馬(成)2 豚(成)3	カンキツ(成)15 アバカテ(成)18
53	1	-	-	1	1	3		馬(成)1 豚(仔)1(成)2	ヤシ(成)20 バナナ(成)200
54	1	1	-	1	-	3	発動機(1) 揚水ポンプ(2) 半自動噴霧機(1) ホース(200m)	馬(成)2	
55	-	-	-	-	-	-	揚水機(1)		
平均	1.5	0.4	1.4	1.2	0.6	5.1			

4. 現金収支

単位 N O H = 1 3 2. 6 円

農家 番号	現金収入部門 (現金)				現金支出部門 (現金)								成果部門 (現金)				
	恩恵相収入	農外収入	借入金等	計	農業経営費	農外支出	家計費	諸負担金	借入金返済等	固定借入者	その他	計	農業所得	農外所得	農家所得	農家純余剰	農家純余剰
1	86,500	0	10,500	97,000	4,440	65,240	5,600	0	15,800	9,300	4,340	14,468	4,210	△65,240	△23,140	△28,740	△47,680
2	32,675	8,000	3,000	43,675	2,732	1,500	5,990	36	3,900	5,900	2,000	4,663	5,363	6,500	11,863	5,837	△2,963
3	32,280	2,400	6,360	41,040	2,303	0	8,544	100	6,045	3,500	92	4,131	9,250	2,400	11,650	3,006	△271
4	19,800	100	8,100	28,000	7,312	0	5,391	12	1,000	3,200	0	1,691	12,488	100	12,588	7,185	1,085
5	800	65,000	5,500	71,300	4,199	3,680	8,661	992	7,050	5,200	1,300	3,108	△3,399	61,320	57,921	48,268	40,218
6	25,300	1,500	0	26,800	15,700	0	2,350	50	0	12,500	100	3,070	9,600	1,500	11,100	8,700	△3,900
7	28,000	0	2,500	30,500	1,648	0	2,776	13	2,974	4,850	0	2,709	11,520	0	11,520	8,731	3,407
8	6,250	0	0	6,250	2,263	0	9,049	12	5,470	850	0	1,764	3,987	0	3,987	△507	△1,394
9	56,050	2,000	4,700	62,750	38,400	0	3,775	474	4,745	6,766	150	5,431	17,650	2,000	19,650	15,401	8,440
10	12,250	1,500	3,400	17,150	6,586	760	4,220	58	1,336	3,000	150	1,611	5,664	740	6,404	2,126	1,040
11	20,766	0	4,808	25,574	9,820	0	4,484	128	3,100	3,108	0	2,064	10,946	0	10,946	6,334	4,934
12	14,910	0	6,820	21,730	4,652	0	2,531	30	7,300	3,158	0	1,767	10,258	0	10,258	7,697	4,059
13	13,400	0	4,500	18,000	10,390	0	2,050	20	1,500	3,465	0	1,742	3,010	0	3,010	940	575
14	13,940	2,000	2,700	18,640	9,056	0	2,758	20	2,062	200	0	1,409	4,884	2,000	6,884	4,106	4,744
15	26,175	876	2,850	29,901	17,475	550	6,288	64	4,485	1,239	0	3,010	8,700	326	9,026	2,674	△200
16	26,370	880	5,000	32,250	21,565	0	2,983	27	4,300	3,300	0	3,217	4,805	880	5,685	2,675	75
17	13,650	500	8,000	22,150	8,350	0	3,461	44	5,307	3,050	640	2,085	5,300	500	5,800	2,295	1,298
18	22,850	0	0	22,850	17,750	0	2,339	58	1,580	0	150	2,187	5,100	0	5,100	2,703	973
19	4,600	12,000	2,400	19,000	3,600	1,080	7,366	102	512	2,000	39	1,469	1,000	10,920	11,920	4,452	4,301
20	9,500	12,000	0	21,500	6,000	0	5,000	150	2,300	7,800	0	2,125	3,500	12,000	15,500	10,350	250
21	12,301	0	2,250	14,551	7,660	0	2,146	30	1,771	1,200	50	1,285	4,641	0	4,641	2,465	1,694
22	17,380	2,300	9,000	28,680	8,921	1,500	3,715	50	10,750	30	0	24,966	8,459	800	9,259	5,494	3,714
23	9,550	0	3,400	12,950	6,420	0	3,018	100	300	1,290	100	1,128	3,130	0	3,130	12	1,722
24	29,520	1,500	4,450	35,470	21,690	0	4,196	36	193	7,600	0	3,371	7,830	1,500	9,330	5,098	1,755
25	11,420	0	5,900	17,320	4,438	0	1,704	36	3,200	1,179	0	1,055	6,982	0	6,982	5,242	6,763
26	12,600	450	750	13,800	8,333	0	2,710	12	950	3,000	210	1,521	4,267	450	4,717	1,995	△1,415
27	8,900	9,000	1,000	18,900	1,890	4,000	1,252	0	0	5,500	0	1,254	7,010	5,000	12,010	10,758	6,258
28	5,515	4,000	2,200	11,715	3,704	700	3,300	64	2,304	100	200	1,037	1,811	3,300	5,111	1,747	1,343
29	8,500	0	3,600	12,100	4,900	0	2,946	18	500	487	720	957	3,600	0	3,600	636	2529
30	10,540	0	4,960	15,500	4,450	0	4,388	32	500	1,960	0	1,130	6,090	0	6,090	1,670	4,170
31	11,270	3,950	0	15,220	6,880	1,560	3,615	0	200	700	0	1,295	4,390	2,390	6,780	3,165	2,265
32	5,671	0	6,500	12,171	3,608	0	1,773	90	455	435	0	1,045	2,063	0	2,063	400	1,720
33	10,625	150	1,000	11,775	3,550	0	2,928	27	1,038	508	0	1,113	4,075	150	4,225	1,230	644
34	7,700	1,920	4,200	13,820	5,690	0	3,185	80	304	300	0	969	2,010	1,920	3,930	665	4,181
35	8,665	50	6,500	15,215	5,431	0	3,158	50	3,360	2,750	100	1,484	5,234	50	5,284	76	366

農家 番号	収入部門(現金)				現金支出部門(現金)								成果部門(現金)				
	農業租収入	農外収入	借入金等	計	農業経営費	農外支出	家計費	諸負担金	借入金返済等	固定財購入費	その他	計	農業所得	農外所得	農家所得	農家経済余剰	農家純余剰
36	1,9680	500	700	2,0880	6,890	0	3,919	15	0	5,250	0	1,6074	1,2790	500	1,3290	9356	4806
37	6,350	0	0	6,350	3,320	0	2,500	30	50	90	0	5,990	3,030	0	3,030	500	360
38	14,640	0	3,950	18,590	7,882	0	2,544	42	2,384	315	0	13,167	6,758	0	6,758	4,172	5,423
39	7,885	60	8,600	16,545	3,960	0	2,739	13	3,996	137	0	10,845	3,925	60	3,985	1,233	5,700
40	6,100	0	3,400	9,500	3,158	0	2,387	100	2,908	80	50	8,683	2,942	0	2,942	455	817
41	1,978	0	4,500	6,478	1,030	0	1,067	32	450	2000	0	4,579	948	0	948	△151	1,899
42	4,740	400	3,000	8,140	3,390	0	4,700	50	1,860	75	0	10,075	1,350	400	1,750	△3,000	△1,935
43	5,920	150	0	6,070	1,260	0	966	32	0	1,073	660	3,991	4,660	150	4,810	3,812	2,079
44	9,790	0	700	10,490	5,290	0	3,244	0	615	510	0	9,659	4,500	0	4,500	1,256	831
45	4,280	0	1,400	5,680	3,030	0	2,370	0	0	260	0	5,660	1,250	0	1,250	△1,120	20
46	8,760	3,600	0	12,360	6,450	0	3,194	15	570	3,325	0	13,754	2,310	3,600	5,910	2,701	△994
47	6,600	0	750	7,350	1,222	0	2,788	18	0	0	0	4,028	5,378	0	5,378	2,572	3,322
48	4,165	1,500	500	6,165	1,550	0	1,564	20	300	0	0	3,434	2,615	1,500	4,115	2,531	2,731
49	6,750	0	2,200	8,950	2,225	0	2,570	25	3,100	288	0	8,208	4,525	0	4,525	1,930	742
50	4,680	1,300	2,800	8,780	2,470	0	3,280	50	2,700	0	200	8,700	2,210	1,300	3,510	180	80
51	2,2500	0	8,500	3,1000	1,1200	0	3,500	0	9,710	6,000	0	30,410	11,300	0	11,300	7,800	590
52	5,050	0	1,580	6,630	1,340	0	2,165	150	2,395	880	0	6,930	3,710	0	3,710	1,395	△300
53	1,167	5,100	0	6,267	698	560	1,130	25	390	0	4,500	7,303	469	4,540	5,009	3,854	△1,036
54	3,428	0	700	4,128	682	0	909	8	700	1,610	0	3,909	2,746	0	2,746	1,829	219
55	2,610	0	0	2,610	680	0	1,013	0	0	150	0	1,843	1,930	0	1,930	917	767
平均	14,242	2,630	3,277	20,149	8,411	1,475	3,422	66	2,594	2,392	286	18,646	5,831	1,155	6,986	3,498	1,503

5. 収 支

単位 N O R = 1 3 2. 6 円

農家 番号	収 入 部 門				支 出 部 門								成 果 部 門				
	農業租収入	農外収入	借入金等	計	農業経営費	農外支出	家計費	諸負担金	借入金返済等	固定財購入費	その他	計	農業所得	農外所得	農家所得	農家経済余剰	農家純余剰
1	9,300	0	1,050	10,350	4,826	6,524	8,600	0	1,580	2,800	4,340	15,154	4,474	△6,524	△2,050	△2,910	△4,804
2	3,587	8,000	3,000	4,687	3,081	1,500	6,990	36	3,900	5,900	2,000	5,138	5,063	6,500	1,156	4,537	△4,263
3	3,399	2,400	6,360	42,750	2,483	0	9,614	100	6,045	3,500	92	4,418	9,160	2,400	1,156	1,846	△1,431
4	1,980	100	8,100	28,000	7,312	0	5,391	12	1,000	3,200	0	16,915	12,488	100	1,258	7,185	1,108
5	1,250	6,500	5,500	7,175	4,849	3,680	8,811	992	7,050	5,200	1,300	3,188	△3,599	6,132	5,772	4,791	3,985
6	2,530	1,500	0	2,680	1,670	0	2,350	50	0	1,250	100	3,170	8,600	1,500	1,010	7,700	△4,900
7	2,906	0	2,500	3,156	1,668	0	3,220	13	2,974	4,850	0	2,773	12,384	0	1,238	9,151	3,827
8	8,300	0	0	8,300	3,903	0	9,349	12	5,470	850	0	1,958	4,397	0	4,397	△4,964	△11,284
9	5,656	2,000	4,700	6,326	3,950	0	4,285	474	4,745	6,766	150	5,592	1,706	2,000	1,906	1,430	7,340
10	1,274	1,500	3,400	17,645	7,136	760	4,615	58	1,336	3,000	150	1,705	5,609	740	6,349	1,676	590
11	2,198	0	4,808	26,790	1,152	0	5,110	128	3,100	3,108	0	2,296	10,462	0	10,462	5,224	3,824
12	1,570	0	6,820	22,528	6,052	0	3,329	30	7,300	3,158	0	1,986	9,656	0	9,656	6,267	2,279
13	1,430	0	4,600	18,900	10,590	0	2,650	20	1,500	3,465	0	18,225	3,710	0	3,710	1,040	675
14	1,487	2,000	2,700	19,572	9,656	0	3,290	20	2,062	200	0	1,522	5,216	2,000	7,216	3,906	4,344
15	2,784	876	2,850	3,156	18,903	550	6,753	64	4,485	1,239	0	3,199	8,939	326	9,265	2,448	△426
16	2,682	880	5,000	32,700	22,145	0	3,433	27	4,300	3,300	0	3,320	4,675	880	5,555	3,095	△505
17	1,573	500	8,000	24,235	9,860	0	4,061	44	5,307	3,050	640	2,296	5,875	500	6,375	2,270	1,273
18	2,332	0	0	2,332	18,000	0	2,809	58	1,580	0	150	2,259	5,320	0	5,320	2,453	723
19	4,960	12,000	2,400	19,360	3,600	1,080	7,726	102	512	2,000	39	1,505	1,360	1,092	1,228	4,452	4,301
20	9,500	12,000	0	21,500	6,000	0	5,000	150	2,300	7,800	0	2,125	3,500	12,000	1,550	10,350	250
21	1,260	0	2,250	14,851	7,660	0	2,446	30	1,771	1,200	50	1,315	4,941	0	4,941	2,465	1,694
22	1,758	2,300	9,000	28,880	9,871	1,500	3,915	50	10,750	30	0	2,611	7,709	800	8,509	4,544	2,764
23	9,850	0	3,400	13,250	6,900	0	3,018	100	300	1,290	100	1,170	2,950	0	2,950	△1,68	1,542
24	3,049	1,500	4,450	36,442	2,531	0	5,048	36	193	7,600	0	3,818	5,182	1,500	6,682	1,598	△1,745
25	12,090	0	5,900	17,990	4,996	0	2,064	36	3,200	1,179	0	1,147	7,094	0	7,094	4,994	6,515
26	14,900	450	750	16,100	8,633	0	3,160	12	950	3,000	210	1,596	6,267	450	6,717	3,542	135
27	10,050	9,000	1,000	20,050	2,540	4,000	1,902	0	0	5,500	0	1,394	7,510	5,000	1,251	10,608	6,108
28	7,215	4,000	2,200	13,415	5,934	700	3,750	64	2,304	100	200	1,305	1,281	3,300	4,581	767	363
29	9,600	0	3,600	13,200	5,800	0	3,546	18	500	487	720	1,107	3,800	0	3,800	236	2,129
30	11,310	0	4,960	16,270	6,695	0	4,618	32	500	1,960	0	1,380	4,615	0	4,615	△35	2,465
31	11,740	3,950	0	15,690	7,270	1,560	4,065	0	200	700	0	1,379	4,470	2,390	6,860	2,795	1,895
32	6,187	0	6,500	12,687	3,928	0	2,059	92	4,545	435	0	1,105	2,259	0	2,259	110	1,630
33	11,730	150	1,000	12,880	7,720	0	3,313	27	1,038	588	0	1,268	4,010	150	4,160	820	194
34	8,930	1,920	4,200	15,050	6,190	0	3,835	80	384	300	0	10,789	2,740	1,920	4,660	745	4,261
35	10,125	50	6,500	16,675	7,031	0	3,508	50	3,360	2,750	100	1,679	3,094	50	3,144	△414	△124

農家 番号	収 入 部 門				支 出 部 門								成 果 部 門				
	農業収入	農外収入	借入金等	計	農業経営費	農外支出	家計費	諸負担金	借入金返済等	固定財購入費	その他	計	農業所得	農外所得	農家所得	農家経済余剰	農家純余剰
36	20,625	500	700	21,825	8,420	0	4,264	15	0	5,250	0	17,949	1,2205	500	1,2705	8,426	3,876
37	7,900	0	0	7,900	3,370	0	4,000	30	50	90	0	7,540	4,530	0	4,530	500	360
38	15,552	0	3,950	19,502	8,082	0	3,156	42	2,384	315	0	13,979	7,470	0	7,470	4,272	5,523
39	8,432	60	8,600	17,092	6,120	0	3,286	13	3,996	137	0	13,552	2,312	60	2,372	△ 927	3,540
40	6,390	0	3,400	9,790	3,258	0	2,627	100	2,908	80	50	9,023	3,132	0	3,132	405	767
41	2,572	0	4,500	7,073	1,860	0	1,452	32	450	2,000	0	5,794	713	0	713	△ 771	1,279
42	5,840	400	3,000	9,240	3,840	0	5,200	50	1,860	75	0	11,025	2,000	400	2,400	△ 2,850	△ 1,785
43	6,482	150	0	6,632	1,400	0	1,248	32	0	1,073	660	4,413	5,082	150	5,232	3,952	2,219
44	10,542	0	700	11,240	6,190	0	3,694	0	615	510	0	11,009	4,350	0	4,350	656	231
45	4,280	0	1,400	5,680	3,030	0	2,370	0	0	260	0	5,660	1,250	0	1,250	△ 1,120	26
46	9,510	3,600	0	13,110	7,000	0	3,394	15	370	3,325	0	14,104	2,510	3,600	6,110	2,701	△ 994
47	6,900	0	750	7,650	1,222	0	3,088	18	0	0	0	4,328	5,678	0	5,678	2,572	3,322
48	4,405	1,500	500	6,405	1,550	0	1,804	20	300	0	0	3,674	2,855	1,500	4,355	2,531	2,731
49	7,150	0	2,200	9,350	2,693	0	2,970	25	3,100	288	0	9,076	4,457	0	4,457	1,462	274
50	5,330	1,300	2,800	9,430	2,720	0	3,780	50	2,700	0	200	9,450	2,610	1,300	3,910	80	△ 20
51	23,000	0	8,500	31,500	12,700	0	3,500	0	9,710	6,000	0	31,910	10,300	0	10,300	6,800	△ 410
52	5,550	0	1,580	7,130	2,320	0	2,465	150	2,395	880	0	8,210	3,230	0	3,230	615	△ 1,080
53	1,425	5,100	0	6,525	1,698	560	1,388	25	390	0	4,500	8,561	△ 273	4,540	4,267	2,854	△ 2,036
54	3,878	0	700	4,578	732	0	1,009	8	700	1,610	0	4,059	3,146	0	3,146	2,129	519
55	5,922	0	0	2,922	687	0	1,325	0	0	150	0	2,162	2,235	0	2,235	910	760
平均	15,164	2,631	3,275	21,071	9,303	1,475	3,884	67	2,594	2,392	286	20,001	5,861	1,156	7,017	3,066	1,070

6. 農業經營費

單位 NCR = 132.6 円

農家 番号	現金 農業 經營 費														計	期末 未払 農業 經營費	結 債 償 却 費	自 給 評 価 額	計
	生 産 費											販 売 經 費							
	雇 用 勞 賃	肥 料 代	農 器 代	種 苗 種 子 代	飼 料 代	補 助 材 料 代	農 用 建 物 修 繕 費 代	借 地 料	機 械 費	機 械 料	動 力 燃 料 費	計	荷 造 運 賃	販 売 手 数 料					
1	4,200	500	5,000	6,200	25,800	0	500	0	0	1,000	43,200	1,200	0	1,200	44,400	0	3,360	500	48,260
2	1,800	0	50	4,170	17,192	0	0	0	0	500	23,712	3,600	0	3,600	27,312	0	2,000	1,500	30,812
3	4,000	2,000	2,000	2,000	12,492	200	0	0	0	200	22,892	138	0	138	23,030	0	1,500	300	24,830
4	3,000	3,000	600	10	0	190	0	0	0	432	7,232	80	0	80	7,312	0	0	0	7,312
5	2,880	740	0	0	67	0	0	0	0	260	3,947	200	52	252	4,199	0	650	0	4,849
6	4,500	4,000	1,000	500	200	0	1,000	0	0	2,000	13,200	500	2,000	2,500	15,700	0	1,000	0	16,700
7	900	0	0	1,800	13,240	25	200	0	0	240	16,405	75	0	75	16,480	0	200	0	16,680
8	750	830	250	0	0	340	0	0	0	50	2,220	43	0	43	2,263	0	560	1,080	3,903
9	600	0	0	6,000	31,500	0	0	0	0	100	38,200	200	0	200	38,400	430	670	0	39,500
10	700	900	200	150	3,800	0	75	0	0	260	6,085	46	455	501	6,586	0	550	0	7,136
11	960	1,000	500	1,140	4,400	400	70	0	0	500	8,970	850	0	850	9,820	620	730	350	11,520
12	750	700	400	150	1,750	0	400	0	0	352	4,502	150	0	150	4,652	1,400	0	0	6,052
13	200	0	0	4,560	5,500	100	0	0	0	30	10,390	0	0	0	10,390	0	0	200	10,590
14	1,200	2,700	800	1,100	2,000	600	470	0	0	126	8,996	60	0	60	9,056	300	200	100	9,656
15	2,745	1,440	358	2,477	8,568	225	120	0	0	182	16,115	1,180	180	1,360	17,475	620	589	219	18,903
16	600	1,700	600	1,090	15,330	0	0	0	0	480	19,800	1,200	565	1,765	21,565	0	580	0	22,145
17	2,000	4,000	1,500	200	0	200	0	0	0	200	8,100	250	0	250	8,350	460	950	100	9,860
18	600	1,200	500	500	14,500	0	50	0	0	200	17,550	200	0	200	17,750	0	250	0	18,000
19	750	500	0	40	2,040	150	0	0	0	0	3,480	120	0	120	3,600	0	0	0	3,600
20	3,000	0	0	0	880	0	2,000	0	0	120	6,000	0	0	0	6,000	0	0	0	6,000
21	3,000	2,000	400	200	0	1,690	0	0	0	220	7,510	150	0	150	7,660	0	0	0	7,660
22	2,956	3,400	1,620	15	0	350	0	0	0	430	8,771	150	0	150	8,921	0	950	0	9,871
23	1,320	1,700	300	300	0	1,500	1,000	0	0	200	6,320	100	0	100	6,420	480	0	0	6,900
24	2,496	2,000	1,000	600	14,000	200	350	0	0	660	21,306	384	0	384	21,690	0	3,500	120	25,310
25	1,600	1,500	1,000	100	0	60	50	0	0	120	4,430	8	0	8	4,438	558	0	0	4,996
26	710	500	152	0	6,710	182	0	0	0	79	8,333	0	0	0	8,333	0	0	300	8,633
27	750	0	50	0	1,030	60	0	0	0	0	1,890	0	0	0	1,890	0	550	100	2,540
28	1,000	800	500	40	400	150	0	0	0	274	3,164	0	540	540	3,704	600	630	1,000	5,934
29	1,500	2,500	600	50	0	0	0	0	140	50	4,840	60	0	60	4,900	0	400	500	5,800
30	1,000	2,500	500	120	11	14	75	0	0	200	4,420	30	0	30	4,450	1,600	465	180	6,695
31	600	300	100	1,600	2,620	100	0	0	0	0	5,320	1,440	120	1,560	6,880	0	370	20	7,270
32	1,100	1,450	550	30	0	300	0	0	0	96	3,526	82	0	82	3,608	0	320	0	3,928
33	0	1,500	1,000	150	3,000	0	100	0	0	550	6,300	250	0	250	6,550	0	450	720	7,720
34	2,340	1,500	300	150	600	0	300	0	0	500	5,690	0	0	0	5,690	0	0	500	6,190

農家 番号	現金農業經營費															期 末 未 払 農 業 經 營 費	減 價 償 却 費	自 給 評 価 額	計
	生 産 費											販 売 經 費			計				
	雇 用 勞 賃	肥 料 代	農 藥 代	種 苗 種 子 代	飼 料 代	補 助 材 料 代	農 用 建 物 農 具 維 持 修 繕 代	借 地 料	機 械 費	機 械 料	動 力 燃 料 費	計	荷 造 運 賃	販 売 手 数 料					
35	1,400	2,760	500	150	0	289	0	0	0	132	5,231	200	0	200	5,431	1,070	350	180	7,031
36	770	3,000	1,700	300	0	150	100	0	0	340	6,360	530	0	530	6,890	780	750	0	8,420
37	1,000	1,000	500	60	0	0	0	0	0	160	2,720	100	500	600	3,320	0	0	50	3,370
38	750	1,000	500	100	5,400	0	0	0	0	72	7,822	60	0	60	7,882	0	0	200	8,082
39	760	1,625	850	69	0	70	150	0	240	134	3,898	62	0	62	3,960	1,460	700	0	6,120
40	1,200	700	700	50	0	300	50	0	0	108	3,108	50	0	50	3,158	100	0	0	3,258
41	0	820	50	90	0	0	0	0	0	40	1,000	30	0	30	1,030	520	130	180	1,860
42	500	1,000	200	20	0	100	1,000	0	0	300	3,120	70	200	270	3,390	0	350	100	3,840
43	120	550	0	70	0	0	20	0	0	80	840	420	0	420	1,260	0	140	0	1,400
44	600	1,500	750	200	1,500	0	300	0	0	360	5,210	80	0	80	5,290	700	0	200	6,190
45	500	2,000	200	130	0	120	0	0	0	80	3,030	0	0	0	3,030	0	0	0	3,030
46	2,000	2,000	2,000	100	0	50	50	0	0	150	6,350	100	0	100	6,450	0	0	550	7,000
47	750	0	0	0	0	200	0	0	0	72	1,022	200	0	200	1,222	0	0	0	1,222
48	300	500	200	50	300	100	0	0	0	0	1,450	100	0	100	1,550	0	0	0	1,550
49	0	750	280	120	0	45	220	0	0	70	1,485	740	0	740	2,225	230	238	0	2,693
50	720	1,000	300	50	0	50	50	0	0	80	2,250	70	150	220	2,470	0	250	0	2,720
51	4,500	5,000	1,000	100	0	0	100	0	0	300	11,000	200	0	200	11,200	1,000	0	500	12,700
52	0	350	250	0	360	30	50	0	0	50	1,090	250	0	250	1,340	0	780	200	2,320
53	0	500	60	0	0	0	0	0	0	35	595	103	0	103	698	500	0	500	1,698
54	352	180	150	0	0	0	0	0	0	0	682	0	0	0	682	0	0	50	732
55	0	425	200	0	0	0	0	0	0	0	625	55	0	55	680	0	7	0	687
平均	1,322	1,337	586	675	3,549	155	161	0	7	239	8,031	294	86	380	8,411	244	457	191	9,303
割合%	14.3	14.4	6.3	7.3	38.2	1.6	1.7	0	0	2.5	86.3	3.1	1.0	4.1	90.4	2.6	4.9	2.1	100.0

7. 家 計 費

単位 N C R = 1 3 2. 6 円

農 家 番 号	現 金 家 計 費												自給評価額	計	
	経 常 家 計 費											臨時家計費			
	主食費	副食調味料費	嗜好品費	被服費	教育費	医療費	交通通信費	住居費	交際娯楽費	その他	計				
1	600	400	600	500	550	200	250	450	250	0	3,800	1,800	5,600	3,000	8,600
2	500	620	520	1,000	2,600	100	50	500	100	0	5,990	0	5,990	1,000	6,990
3	1,603	1,225	927	860	1,500	750	250	180	420	679	8,394	150	8,544	1,070	9,614
4	888	1,498	1,265	360	240	60	240	0	360	480	5,391	0	5,391	0	5,392
5	340	2,520	600	500	460	120	156	2,445	800	320	8,261	400	8,661	150	8,811
6	600	500	350	200	0	100	100	200	300	0	2,350	0	2,350	0	2,350
7	376	720	150	100	1,000	20	60	50	50	50	2,576	200	2,776	444	3,220
8	686	1,741	522	500	0	200	200	0	100	100	4,049	5,000	9,049	300	9,349
9	602	823	520	480	610	100	140	150	150	150	3,725	50	3,775	510	4,285
10	440	1,000	200	600	1,200	150	200	100	20	260	4,170	50	4,220	395	4,615
11	720	864	480	250	700	100	70	100	50	150	3,484	1,000	4,484	626	5,110
12	408	505	396	200	742	30	100	0	100	50	2,531	0	2,531	798	3,329
13	856	558	216	50	150	50	20	0	100	0	2,000	50	2,050	600	2,650
14	662	360	196	300	50	608	104	108	150	185	2,723	35	2,758	532	3,290
15	720	1,080	720	700	1,643	72	60	292	156	565	6,008	280	6,288	465	6,753
16	660	431	359	400	432	30	10	80	10	571	2,983	0	2,983	450	3,433
17	720	796	340	400	165	100	500	100	40	200	3,361	100	3,461	600	4,061
18	352	382	600	300	400	100	20	70	20	45	2,289	50	2,339	470	2,809
19	856	1,800	1,160	300	1,320	500	80	130	140	780	7,066	300	7,366	360	7,726
20	720	1,200	1,200	360	600	150	320	0	300	150	5,000	0	5,000	0	5,000
21	404	790	312	200	0	180	60	0	130	50	2,126	20	2,146	300	2,446
22	700	1,600	450	150	15	500	100	0	100	100	3,715	0	3,715	200	3,915
23	500	865	245	200	358	500	100	50	200	0	3,018	0	3,018	0	3,018
24	648	248	250	720	1,080	120	0	100	30	0	3,196	1,000	4,196	852	5,048
25	344	500	510	100	0	50	100	0	50	50	1,704	0	1,704	360	2,064
26	495	450	335	270	395	51	223	0	121	370	2,710	0	2,710	450	3,160
27	300	252	200	50	0	150	100	100	100	0	1,252	0	1,252	650	1,902
28	691	552	177	400	1,075	50	60	132	20	93	3,250	50	3,300	450	3,750
29	1,200	960	160	200	270	80	50	0	20	0	2,940	6	2,946	600	3,546
30	274	264	175	300	2,910	20	125	110	150	20	4,348	40	4,388	230	4,618
31	575	960	50	720	800	80	60	90	60	120	3,515	100	3,615	450	4,065
32	700	362	98	200	70	30	50	155	20	48	1,733	40	1,773	266	2,039
33	632	720	276	120	800	30	50	50	30	150	2,858	70	2,928	385	3,313
34	840	650	500	500	140	500	20	5	30	0	3,185	0	3,185	650	3,835
35	503	712	398	270	155	220	180	264	150	206	3,058	100	3,158	350	3,508

農家番号	現金家計費											臨時家計費	計	自給評価額	計
	経常家計費														
	主食費	副食調味料費	嗜好品費	被服費	教育費	医療費	交通通信費	住居費	交際娯楽費	その他	計				
36	912	455	234	850	0	1,100	100	28	70	170	3,919	0	3,919	345	4,264
37	940	800	360	150	0	0	100	0	150	0	2,500	0	2,500	1,500	4,000
38	512	700	302	100	780	50	50	0	50	0	2,544	0	2,544	612	3,156
39	840	552	250	200	290	450	50	0	50	57	2,739	0	2,739	547	3,286
40	428	615	354	200	600	50	50	0	50	20	2,367	20	2,387	240	2,627
41	514	128	143	10	90	10	50	60	10	32	1,047	20	1,067	385	1,452
42	700	1,000	250	150	1,600	150	150	150	200	50	4,400	300	4,700	500	5,200
43	250	272	24	100	50	10	30	100	50	50	936	30	966	282	1,248
44	440	404	310	200	1,500	200	40	0	100	50	3,244	0	3,244	450	3,694
45	720	200	200	200	800	200	50	0	0	0	2,370	0	2,370	0	2,370
46	718	1,440	230	150	30	10	50	266	300	0	3,194	0	3,194	200	3,394
47	378	600	280	150	1,000	0	80	0	100	50	2,638	150	2,788	300	3,088
48	514	600	200	100	0	0	50	0	100	0	1,564	0	1,564	240	1,804
49	650	755	300	200	0	180	200	75	50	100	2,510	60	2,570	400	2,970
50	600	800	250	150	800	50	150	60	150	50	3,060	220	3,280	500	3,780
51	450	800	400	200	1,200	100	200	0	150	0	3,500	0	3,500	0	3,500
52	840	360	300	40	0	30	50	20	225	300	2,165	0	2,165	300	2,465
53	284	254	277	16	0	40	0	135	10	64	1,080	50	1,130	258	1,388
54	336	336	150	0	25	0	30	32	0	0	909	0	909	100	1,009
55	170	320	160	30	6	60	0	20	0	35	801	212	1,013	312	1,325
平均	606	734	371	290	567	160	103	126	121	126	3,204	218	3,422	462	3,884
割合	17.8	21.5	10.9	8.5	16.6	4.6	3.0	3.6	3.5	3.6	93.6	6.4	100.0		

88.1 11.9 100.0

農家 番号	農産物作況																目標 経営 型態																					
	1 位				2 位				3 位				4 位					作 況					販 売 歴					価 格										
	産物名	年間 販売量	年間 売上高	%	産物名	年間 販売量	年間 売上高	%	産物名	年間 販売量	年間 売上高	%	産物名	年間 販売量	年間 売上高	%		区 分	A	B	C	D	E	A	B	C	D	E	A	B	C	D	E					
21	トマト	—	7,619	62	シユシユ	—	2,319	19	パーチエン	—	1,050	9	ビピーノ	—	613	5	全 般		○																			
22	トマト	57,600	12,480	72	その他	—	3,000	17	ピーマン	600	1,400	8	バナナ	50,000	500	3	全 般																					
23	トマト	—	2,400	25	ピメントン	—	1,680	19	パーチエン	—	1,600	18	レポーリヨ	—	800	8	全 般				○																	
24	鶏 卵	18,000	18,000	61	トマト	30,420	9,050	31	ピメントン	4,000	800	3	パーチエン	2,500	750	3	全 般				○																	
25	トマト	36,000	4,200	37	キュウリ	2,400	570	5	パーチエン	—	270	4	レポーリヨ	600	180	2	全 般				○																	
26	鶏 卵	—	9,700	77	キュウリ	—	800	6	パーチエン	—	600	5	ピーマン	—	300	2	全 般				○																	
27	養 鶏	—	7,700	87	パーチエン	300	1,000	11	キュウリ	—	200	2	—	—	—	—	全 般				○																	
28	豚	2,480	2,480	45	バナナ	1,500	1,500	27	ピーマン	—	480	9	トマト	1,800	360	7	全 般																					
29	トマト	280	2,800	33	ピーマン	300	1,650	19	豚 肉	—	1,000	12	パーチエン	2,500	750	9	全 般																					
30	オクシヤ	400,000	6,000	57	ニンジン	7,800	3,250	31	コンブール	500	800	6	胡 瓜	8,000	400	4	全 般				○																	
31	卵	10,000	8,000	71	鶏	500	2,000	18	パーチエン	—	500	4	ピーマン	—	300	3	全 般																					
32	トマト	14,400	4,200	74	パーチエン	2,000	760	13	バナナ	1,800	216	4	ニンジン	300	120	2	全 般																					
33	トマト	30,000	5,000	47	卵	4,000	3,200	30	ピーマン	200	1,000	9	鶏	200	500	5	全 般				○																	
34	キュウリ	—	1,800	23	ピーマン	200,000	1,500	19	シユシユ	—	1,000	13	豚 肉	—	400	5	全 般				○																	
35	トマト	28,800	4,800	55	ピーマン	—	2,160	14	カンラン	—	750	9	バナナ	—	750	9	全 般				○																	
36	トマト	6,600	18,700	95	西 瓜	6,000	780	4	アルアツセ	—	150	1	ピーマン	10	50	0	全 般																					
37	トマト	12	2,500	39	マラクシヤ	15,000	1,000	16	豚	—	850	13	パーチエン	600	600	9	全 般				○																	
38	卵	6,200	7,440	51	トマト	15,000	3,000	20	産 鶏	—	2,000	14	ピーマン	100	1,000	7	全 般				○																	
39	パーチエン	9,622	3,826	49	トマト	19,200	2,641	33	キュウリ	30,400	1,117	14	バナナ	1,200	300	4	全 般				○																	
40	トマト	9,000	1,500	25	パーチエン	5,000	1,250	20	シユシユ	—	1,200	20	キュウリ	20,000	1,000	16	全 般				○																	
41	キュウリ	33,500	1,005	51	キャベツ	4,550	455	23	パタタ	2,500	250	13	豚	120	168	8	全 般				○																	

9 部門別現金収入

単位 N O R = 1 3 2 . 6 円

作物名	生産戸数	作付本数			作付面積			年間収量			年間販売量				年間売上高								
		生産戸数 当平均	最高	最低	平均	生産戸数 当平均	最高	最低	平均	生産戸数 当平均	最高	最低	平均	生産戸数 当平均	最高	最低	平均	生産戸数 当平均	最高	最低	平均	割合 %	
短期作物		-	-	-	-	-	-	-	-	-	-	-	-	-	-	-	-	-	-	-	-	-	-
パチエシ	28	-	-	-	-	0.42	1.10	0.10	0.21	3.365 ^{kg}	10,000 ^{kg}	350 ^{kg}	1.713 ^{kg}	3354 ^{kg}	10,000 ^{kg}	300 ^{kg}	1.708 ^{kg}	1,172	3,500	270	588	4	
ピーマン	25	-	-	-	-	0.32	0.90	0.01	0.14	-	-	-	-	-	-	-	1,025	2,460	50	466	3		
トマト	33	-	-	-	-	1.00	3.00	0.10	0.60	-	-	-	-	29,539 ^{kg}	120,000 ^{kg}	1,500 ^{kg}	17,723 ^{kg}	5,193	18,700	300	5,116	22	
キュウリ	13	-	-	-	-	0.94	5.00	0.12	0.22	32,916 ^{kg}	120,000 ^{kg}	4,000 ^{kg}	7,780 ^{kg}	32,023 ^{kg}	120,000 ^{kg}	2,400 ^{kg}	7,569 ^{kg}	1,471	6,000	200	329	2	
甘らん	7	-	-	-	-	0.51	1.00	0.10	0.07	-	-	-	-	6,070 ^{kg}	29,200 ^{kg}	300 ^{kg}	773 ^{kg}	232	750	90	29	0	
スイカ	8	-	-	-	-	0.66	2.00	0.20	0.10	16,688 ^{kg}	65,000 ^{kg}	2,000 ^{kg}	2,427 ^{kg}	15,458 ^{kg}	60,000 ^{kg}	2,000 ^{kg}	2,248 ^{kg}	2,175	9,000	240	318	2	
胡瓜	7	-	-	-	-	0.54	1.30	0.15	0.07	19,843 ^本	32,000 ^本	7,000 ^本	2,525 ^本	19,357 ^本	48,000 ^本	4,000 ^本	2,463 ^本	972	2,400	240	124	1	
ピメントン	7	-	-	-	-	-	-	-	-	-	-	-	-	-	-	-	1,795	5,000	198	229	2		
キャベツ	7	-	-	-	-	0.53	1.80	0.20	0.07	6,071 ^{kg}	22,000 ^{kg}	1,500 ^{kg}	773 ^{kg}	5,793 ^{kg}	22,000 ^{kg}	1,500 ^{kg}	737 ^{kg}	833	3,300	300	106	1	
シユシユ	6	-	-	-	-	0.37	1.96	0.11	0.04	-	-	-	-	-	-	-	1,142	4,500	100	157	1		
茄子	4	-	-	-	-	0.21	0.50	0.05	0.01	-	-	-	-	-	-	-	463	1,300	50	34	0		
レボリヨ	3	-	-	-	-	-	-	-	-	-	-	-	-	-	-	-	393	800	180	7	0		
コーフロール	2	-	-	-	-	0.53	0.80	0.25	0.01	-	-	-	-	-	-	-	725	800	650	26	0		
人参	2	-	-	-	-	0.90	1.70	0.10	0.03	-	-	-	-	4,050 ^{kg}	7,800 ^{kg}	300 ^{kg}	1,478 ^{kg}	1,685	3,250	120	61	0	
さや豆	2	-	-	-	-	0.55	0.66	0.44	0.02	6,505 ^{kg}	20,000 ^{kg}	4,000 ^{kg}	2,378 ^{kg}	6,198 ^{kg}	9,000 ^{kg}	3,300 ^{kg}	2,258 ^{kg}	2,134	2,700	1,567	78	1	
バタタ	1	-	-	-	-	0.30	0.30	0.30	0.01	4,560 ^{kg}	4,500 ^{kg}	4,500 ^{kg}	82 ^{kg}	2,500 ^{kg}	2,500 ^{kg}	2,500 ^{kg}	4 ^{kg}	250	250	250	5	0	
キャボ(オクラ)	1	-	-	-	-	0.10	0.10	0.10	0.01	-	-	-	-	10,000 ^本	10,000 ^本	10,000 ^本	182 ^本	100	100	100	2	0	
コーベ	1	-	-	-	-	0.10	0.10	0.10	0.01	-	-	-	-	1,000 ^本	1,000 ^本	1,000 ^本	18 ^本	100	100	100	2	0	
ベビーノ	1	-	-	-	-	0.20	0.20	0.20	0.20	16,000 ^本	16,000 ^本	16,000 ^本	291 ^本	16,000 ^本	16,000 ^本	16,000 ^本	291 ^本	800	800	800	15	0	
アバカシ	1	5,000	5,000	5,000	91	-	-	-	-	-	-	-	-	2,000	2,000	2,000	36	2,000	2,000	2,000	36	0	
バタドーセ	1	-	-	-	-	-	-	-	-	-	-	-	-	-	-	-	1,000	1,000	1,000	18	0		
ミーリヨ	1	-	-	-	-	-	-	-	-	-	-	-	-	-	-	-	800	800	800	15	0		
マンチヨカ	1	-	-	-	-	0.25	0.25	0.25	0.01	-	-	-	-	-	-	-	200	200	200	4	0		
さつまいも	1	-	-	-	-	-	-	-	-	-	-	-	-	-	-	-	500	500	500	9	0		

作物名	生産戸数	産付本数				作付面積				年間収量				年間販売量				年間売上高				
		生産戸数 当平均	最高	最低	平均	生産戸数 当平均	最高	最低	平均	生産戸数 当平均	最高	最低	平均	生産戸数 当平均	最高	最低	平均	生産戸数 当平均	最高	最低	平均	割合
マモン	1	-	-	-	-	-	-	-	-	-	-	-	-	-	-	-	-	144	144	144	3	0
葉野菜	1	-	-	-	-	-	-	-	-	-	-	-	-	-	-	-	-	756	756	756	14	0
ベビーソ	1	-	-	-	-	-	-	-	-	-	-	-	-	-	-	-	-	613	613	613	11	0
ナスビ	1	-	-	-	-	-	-	-	-	-	-	-	-	-	-	-	-	300	300	300	5	0
永年作物																						
バナナ	27	677	4,440	100	290	1.8	9.0	1	8.7	-	-	-	-	1,563 ^{ダース}	10,000 ^{ダース}	40 ^{ダース}	7,681 ^{ダース}	338	1,660	30	167	1
マラクジャ	7	671	1,500	100	85	1.4	3.5	0.1	0.2	-	-	-	-	7,280 ^{ダース}	400,000 ^{ダース}	1,000 ^{ダース}	9,265 ^{ダース}	27,57	8,000	200	351	2
ヤシ	7	367	700	100	42	1.8	7.0	0.1	0.2	-	-	-	-	-	-	-	-	-	-	-	-	-
ココヤシ	3	223	300	100	12	1.8	2.0	1.5	0.1	-	-	-	-	-	-	-	-	-	-	-	-	-
柑 橘	3	383	800	50	21	1.7	4.0	0.1	0.1	-	-	-	-	-	-	-	-	-	-	-	-	-
ボンカン	3	677	1,500	30	37	0.7	1.5	0.1	0.1	-	-	-	-	-	-	-	-	400	700	500	22	0
シユシユ	2	315	600	30	12	0.5	0.9	0.1	0.1	-	-	-	-	-	-	-	-	1,620	2,219	1,000	59	0
アバカシ	2	8,000	8,000	8,000	290	4.3	6.7	1.8	0.2	-	-	-	-	-	-	-	-	-	-	-	-	-
リモン	2	50	70	30	2	0.23	0.25	0.20	0.01	-	-	-	-	-	-	-	-	-	-	-	-	-
みかん	2	-	-	-	-	-	-	-	-	-	-	-	-	2,000 ^{ダース}	3,000 ^{ダース}	1,000 ^{ダース}	72 ^{ダース}	200	300	100	7	0
パイヤみかん	1	80	80	80	2	-	-	-	-	-	-	-	-	-	-	-	-	-	-	-	-	-
ピメントドレーノ	1	100	100	100	2	0.1	0.1	0.1	0.00	20 ^{kg}	20 ^{kg}	20 ^{kg}	0.4 ^{kg}	-	-	-	-	-	-	-	-	-
胡椒	1	1,250	1,250	1,250	23	0.9	0.9	0.9	0.02	37 ^{kg}	37 ^{kg}	37 ^{kg}	0.7 ^{kg}	80 ^{kg}	80 ^{kg}	80 ^{kg}	1.5 ^{kg}	75	75	75	1	0
マモン	1	50	50	50	1	0.2	0.2	0.2	0.00	-	-	-	-	1,500 ^{kg}	1,500 ^{kg}	1,500 ^{kg}	27 ^{kg}	150	150	150	3	0
レモン	1	90	90	90	2	0.4	0.4	0.4	0.01	2,500 ^{ダース}	2,500 ^{ダース}	2,500 ^{ダース}	45 ^{ダース}	2,000 ^{ダース}	2,000 ^{ダース}	2,000 ^{ダース}	36 ^{ダース}	30	30	30	1	0
ランジャ	1	300	300	300	5	1.3	1.3	1.3	0.02	-	-	-	-	10,000 ^{ダース}	10,000 ^{ダース}	10,000 ^{ダース}	182 ^{ダース}	200	200	200	4	0
カヂユ	1	100	100	100	2	0.9	0.9	0.9	0.02	-	-	-	-	-	-	-	-	-	-	-	-	-

10. 農家経済分析指数

単位 N O R = 1 3 2. 6 円

農家 番号	エンゲル 係数 %	副食費 の割合 %	文化費 の割合 %	平均 消費 性向	農業 家計 充て度	農家 所得 構成	農業従事者 一人当 農業所得	一人当 家計費	農業 扶養力	農業従事者 一人当 耕地面積	ha当 投下物 財費	ha当 投下 労賃	土地 生産性	商品化 率	農業 所得率 %	家族農業 従事者 一人当 資本装備	家族農業 従事者 一人当 農機具装備	ha当 農業 資本額	資本 生産性	食物 自給率 %	飼料 自給率 %
1	18	38	18	—	752	—	11,185	1,075	10.4	1.1	8,933	933	20,667	93	48	26,828	2,800	23,847	0.9	75	2
2	19	38	48	0.51	90	0.44	1,638	1,398	1.1	4.2	2,041	144	2,870	91	14	2,647	4,440	6,820	0.4	47	8
3	33	33	31	0.74	108	0.79	4,580	740	0.6	4.3	2,213	465	3,952	95	27	29,870	8,190	62,465	0.6	27	2
4	44	41	12	0.43	232	0.99	3,122	599	5.2	1.8	616	429	2,829	100	63	12,383	4,833	7,076	0.4	0	0
5	33	73	16	0.15	—	—	—	1,762	—	1.3	1,015	2,215	962	64	—	21,690	9,000	16,685	0.1	5	0
6	47	34	17	0.21	409	0.85	2,150	588	3.7	3.2	875	352	1,976.6	100	34	4,413	1,825	1,179	1.4	0	0
7	39	58	39	0.2	415	1	4,192	644	9.6	4.2	1,877	108	2,301.7	96	43	1,644.5	773	3,963	0.9	29	0
8	27	59	3	2.23	45	1	1,466	1,830	0.8	1.6	309	153	1,693.9	75	53	8,153	2,233	4,992	0.3	11	100
9	38	42	23	0.20	468	0.91	8,745	857	10.2	0.5	3,240	600	56,560	99	31	1,798	3,475	29,950	1.9	26	0
10	34	61	52	0.66	134	0.88	1,402	923	1.5	1.5	981	117	21,242	96	44	7,513	2,150	50,08	0.4	22	0
11	35	42	19	0.41	244	1	2,616	526	4.6	1.4	1,582	171	3,925.4	94	48	6,427	2,078	4,591	0.9	28	7
12	36	39	34	0.48	212	1	2,378	2,856	0.3	1.1	1,936	167	3,490.7	95	30	16,680	2,850	7,413	0.5	47	0
13	69	4	15	0.69	147	1	1,855	442	4.2	1.1	4,852	95	6,809.5	94	26	11,110	1,075	15,738	0.4	30	4
14	37	25	29	0.40	181	0.73	1,329	470	2.8	2.6	746	115	1,430	94	36	7,139	855	2,137	0.7	34	5
15	29	43	30	0.70	138	0.96	2,980	844	3.5	5.7	861	161	1,628.2	94	32	9,627	943	1,677	1.0	21	2
16	37	30	16	0.53	161	0.84	1,169	491	2.4	0.5	1,647	333	14,900	98	17	6,249	1,065	16,044	0.9	29	0
17	44	43	9	0.60	153	0.92	2,937	451	6.5	4.3	662	208	1,639	87	37	12,498	5,375	2,604	0.6	28	100
18	31	29	22	0.46	218	1	1,773	702	2.5	1	5,717	200	7,773.3	98	23	7,707	1,700	7,707	1.0	39	0
19	36	47	27	0.62	14	0.11	453	1,283	0.4	2	475	125	826.7	93	27	7,767	3,267	3,883	0.2	12	0
20	38	38	21	0.33	70	0.23	1,167	833	1.4	9.5	105	105	3,333	100	37	8,633	2,800	909	0.4	0	0
21	54	52	14	0.48	209	1	1,647	839	2.0	1.5	1,036	667	2,800.2	98	39	7,667	2,833	5,111	0.6	20	0
22	62	58	17	0.40	228	0.91	3,855	653	5.9	4.8	628	311	1,850.5	99	44	10,790	4,950	2,272	0.8	8	0
23	45	54	35	1.00	104	1	738	755	0.98	1.4	927	240	1,791	97	30	55,313	2,375	40,227	0	—	—
24	21	22	29	0.45	187	0.78	1,295	1,262	1.03	0.6	7,678	998	12,197	97	17	24,58	2,658	3,932	3.1	49	1
25	50	34	6	0.25	410	1	—	—	—	—	1,419	800	6,045	94	59	—	—	7,753	0.8	30	—
26	35	35	21	0.58	157	0.93	1,567	791	1.98	1.1	1,694	158	3,311	85	42	3,877	575	4,876	0.7	32	4
27	—	—	2	2.60	57	0.60	—	—	—	—	456	300	4,020	89	75	—	—	6,260	0.6	100	9
28	38	39	35	0.65	55	0.27	427	1,250	0.34	1.8	510	189	1,361	76	18	6,140	2,133	3,476	0.4	27	71
29	73	41	13	0.82	122	1	1,267	1,182	1.07	0.3	7,500	1,500	9,600	89	40	6,067	1,900	18,200	0.5	22	100
30	12	37	71	0.72	140	1	1,154	1,145	1.01	2	431	125	1,414	93	41	4,200	1,950	2,100	0.7	30	94
31	42	61	26	0.53	121	0.65	2,235	2,033	1.10	0.5	6,280	600	11,740	96	38	6,686	50	13,371	0.9	23	1
32	60	31	7	0.90	116	1	1,130	1,030	1.10	1.5	836	367	2,062	92	37	8,160	4,225	5,440	0.4	22	—
33	46	44	30	0.69	140	0.96	802	659	1.22	2.4	546	—	978	91	34	3,151	817	1,313	0.7	22	24
34	47	33	21	0.83	63	0.59	913	1,278	0.71	1	1,117	780	2,977	86	31	4,697	400	4,697	0.6	30	83
35	38	44	17	0.98	102	0.98	1,631	1,160	0.88	0.9	1,493	519	2,750	83	31	5,445	2,967	6,050	0.6	22	100

農家 番号	エンゲル 係 数 %	副食費 の割合 %	文化費 の割合 %	平均 消費 性 向	農 業 家 計 充 足 度 %	農 家 所 得 構 成	農 業 従 事 者 一 人 当 農 業 所 得	一 人 当 家 計 費	農 業 扶 養 力	農 業 従 事 者 一 人 当 耕 地 面 積	h a 当 投 下 物 財 費	h a 当 投 下 労 賃	土 地 生 産 性	商 品 化 率 %	農 業 所 得 率 %	家 族 農 業 従 事 者 一 人 当 資 本 装 備	家 族 農 業 従 事 者 一 人 当 農 具 装 備	h a 当 農 業 資 本 額	資 本 生 産 性	食 物 自 給 率 %	飼 料 自 給 率 %
36	35	28	30	0.30	326	0.96	2441	853	2.86	0.9	1,391	175	4,688	95	59	2,103	1,169	2,390	2.0	20	—
37	70	38	6	0.83	121	1	906	800	1.13	0.9	516	222	1,756	80	57	2,916	790	3,240	0.5	46	100
38	48	46	35	0.38	266	1	1,868	789	2.37	0.5	3,566	375	7,776	94	48	3,438	825	6,875	1.1	34	4
39	51	34	29	0.69	143	—	—	657	—	0.4	1,818	432	4,791	94	—	1,890	720	5,369	0.9	28	—
40	44	44	29	0.84	123	1	1,566	1,314	1.19	1.5	653	400	2,130	95	40	6,150	1,850	4,100	0.5	19	—
41	60	16	2	1.16	89	1	357	726	0.49	1.0	542	—	1,354	77	28	4,588	1,750	4,830	0.3	37	100
42	36	51	41	2.76	29	0.83	667	1,733	0.38	1.0	963	167	1,947	81	34	3,933	1,900	3,933	0.5	23	100
43	54	50	11	0.20	482	0.97	2,541	624	4.07	1.7	318	35	1,901	91	78	4,320	825	2,541	0.8	35	—
44	26	35	55	0.72	139	1	17,400	924	18.84	1.0	1,173	150	2,635	93	41	2,400	450	2,400	1.1	35	13
45	39	18	42	1.90	52	1	625	593	1.05	4.8	266	53	451	100	29	4,920	1,560	1,036	0.4	—	—
46	68	60	10	0.54	72	0.41	502	566	0.89	0.9	1,007	453	2,152	92	26	1,490	1,142	1,686	1.3	8	100
47	35	48	39	0.52	193	1	2,839	772	3.68	0.7	350	556	5,111	96	82	4,600	2,150	6,815	0.8	23	—
48	71	46	6	0.38	167	0.66	952	226	4.22	0.3	1,250	300	4,405	95	65	1,823	—	5,470	0.8	10	—
49	55	44	9	0.57	176	1	1,486	594	2.50	1.0	718	—	2,307	94	62	2,630	1,047	2,545	0.9	22	—
50	43	48	30	0.95	67	0.67	1,305	420	3.10	1.1	833	343	2,538	88	49	4,050	1,125	3,857	0.7	26	—
51	0	—	41	0.31	323	1	5,150	875	5.89	0.8	4,467	3,000	15,333	98	45	5,775	3,825	7,700	2.0	—	100
52	55	24	12	0.61	171	1	808	616	1.31	0.7	479	—	1,982	91	58	2,275	425	3,250	0.6	20	36
53	48	31	4	0.23	42	0.05	76	347	0.22	0.7	317	—	648	82	16	1,190	—	1,623	0.4	32	—
54	74	41	3	0.33	300	1	695	167	4.15	—	—	—	—	88	54	1,027	1,017	—	1.3	13	100
55	78	49	5	0.52	190	1	1,118	331	3.37	—	—	—	—	89	74	—	100	—	—	39	—
平均	36	42	23	0.53	159	0.82	1,776	706	2.51	1.7	1,418	261	2,995	93	35	7,165	1,987	4,220	0.71	26	5

ウ ナ 移 住 地



1. 家族人数・土地面積

単位 ha

総合 評点	農家 番号	入植 年月	家族 人数	農 業 従事者数	換 算 労働人数	耕 地 面 積					耕 地 外 面 積				開拓地 計	未開拓地(含 利用不能地)	計	
						田	畑	樹園地	採牧草地	計	宅 地	放牧地	植林地	廢耕地				計
	1	1953.10	3人	3人	2.4人	0	1.0	25.0	0	26.0	0.5	0	0	0	0.5	26.5	18.5	45.0
	2	1953.10	9	4	2.9	0	0	22.0	0	22.0	0.5	0	0	5.0	5.5	27.5	0	27.5
	3	1968.2	9	5	4.0	0	2.5	20.0	0	22.5	0.5	0	0	2.0	2.5	25.0	0	25.0
	4	1953.10	6	4	3.6	0	1.0	16.0	0.5	17.5	0.5	0	0	13.0	13.5	31.0	5.0	36.0
	5	1956.5	11	4	1.8	0	1.0	25.0	0	26.0	0.1	0	0	1.0	1.1	27.1	9.9	37.0
	6	1953.10	3	3	2.8	0	0.5	21.0	0	21.5	0.5	0	0	0	0.5	22.0	5.0	27.0
	7	1956.3	8	2	3.0	0	1.0	13.0	0	14.0	0.1	0	0	0.2	0.3	14.3	15.2	29.5
	8	1956.3	7	5	4.4	0	6.0	17.5	0	23.5	0.5	0	0	0	0.5	24.0	1.0	25.0
	9	1956.5	6	3	2.6	0	4.0	8.0	0	12.0	0.4	0	0	0	0.4	12.4	13.6	26.0
	10	1964.5	4	1	1.0	0	0	12.0	2.0	14.0	0.5	6.0	0	4.0	10.5	24.5	39.0	63.5
	11	1953.10	6	3	1.8	0	0.2	15.0	0	15.2	0.2	0	0	4.6	4.8	20.0	22.0	42.0
	12	1956.3	10	6	5.2	0	1.0	20.0	0	21.0	0.1	0	0	25.0	25.1	46.1	10.9	57.0
	13	1956.3	4	4	3.4	0	4.0	15.0	0	19.0	0.5	0	0	15.0	15.5	34.5	64.5	99.0
	14	1956.5	4	4	3.6	0	4.0	6.0	0	10.0	0.5	0	0	0	0.5	10.5	29.5	40.0
	15	1956.5	4	4	3.6	0	1.5	25.0	0	26.5	0.5	0	0	0.5	1.0	27.5	15.5	43.0
	16	1953.6	6	2	1.8	0	0	15.0	0	15.0	0.5	0	0	0	0.5	15.5	14.5	30.0
	17	1953.10	5	4	3.6	0	1.0	20.0	0	21.0	0.5	0	0	0	0.5	21.5	12.0	33.5
	18	1966.8	2	2	1.8	0	0	12.0	0	12.0	0.5	0	0	0	0.5	12.5	17.5	30.0
	19	1956.5	6	4	3.8	0	0.1	8.0	0	8.1	0.4	0	0	0	0.4	8.5	16.5	25.0
	20	1956.3	5	2	1.8	0	3.7	6.0	0	9.7	0.3	0	0	0	0.3	10.0	18.0	28.0
	21	1966.1	2	2	1.8	0	1.0	5.0	0	6.0	0.5	0	0	5.0	5.5	11.5	18.5	30.0
	22	1956.5	9	2	1.8	0	7.0	13.0	0	20.0	1.0	0	0	3.0	4.0	24.0	2.0	26.0
	平均		5.9	3.3	2.8	0	1.9	15.4	0.1	17.4	0.4	0.3	0	3.6	4.3	21.7	15.8	37.5

2. 資 産 ・ 負 債

単位 NCR = 132.6円

農家 番号	資 産											負 債						
	固 定 資 産						流動資産	その他の資産				資産計	借 入 金			土地代 残 高	未払経費期 末残額 (貸倒金)	負債計
	土地	建物	農機具	動物	植物	計	肥料農薬等	未処分農産物	売却金等	現金預貯金	計		長期	短期	計			
1	0	5,700	900	46	71,400	78,046	0	0	0	2,333	2,333	80,379	0	0	0	0	0	0
2	0	1,150	3,200	200	56,200	60,750	6,700	0	0	1,753	1,753	69,203	2,000	0	2,000	0	0	2,000
3	0	1,810	6,100	95	52,900	60,905	120	800	0	1,513	2,313	63,338	0	0	0	0	0	0
4	0	1,370	5,750	150	54,400	61,670	180	0	0	350	350	62,200	2,000	1,800	3,800	0	0	3,800
5	0	7,250	1,300	400	45,800	54,750	500	0	0	6,180	6,180	61,430	1,500	260	1,760	0	0	1,760
6	0	8,500	1,350	200	45,200	55,250	100	100	0	500	600	55,950	2,000	900	2,900	0	0	2,900
7	0	5,800	13,000	0	27,700	46,500	0	0	0	2,950	2,950	49,450	2,000	0	2,000	0	0	2,000
8	0	3,000	3,110	100	40,600	46,810	130	0	0	2,281	2,281	49,221	2,000	1,500	3,500	0	0	3,500
9	0	2,910	920	290	42,250	46,460	200	300	0	933	1,233	47,893	1,600	0	1,600	0	0	1,600
10	0	9,800	6,350	550	25,300	46,000	0	0	0	1,500	1,500	47,500	1,500	0	1,500	0	0	1,500
11	0	1,400	1,400	43	39,200	42,048	0	0	0	1,514	1,514	43,612	2,000	0	2,000	0	0	2,000
12	0	3,200	750	20	31,150	35,120	0	0	0	1,200	1,200	36,320	2,000	3,000	5,000	0	0	5,000
13	0	900	9,900	0	21,500	32,200	500	0	0	3,110	3,110	35,810	0	2,500	2,500	0	0	2,500
14	0	2,900	1,550	960	22,900	28,310	0	2,500	0	3,985	6,385	34,695	1,500	0	1,500	0	0	1,500
15	0	3,250	2,200	210	20,100	25,760	3,000	0	0	3,357	3,357	32,117	1,500	0	1,500	0	0	1,500
16	0	2,010	1,500	100	19,400	23,010	100	0	0	3,195	3,195	26,305	0	0	0	0	0	0
17	0	4,600	5,950	280	6,900	17,730	1,000	1,200	0	5,747	6,947	25,677	2,000	0	2,000	0	0	2,000
18	0	5,000	2,620	300	6,000	13,920	6,500	0	0	3,600	3,600	24,020	0	0	0	0	0	0
19	0	900	490	100	19,300	20,790	150	0	0	1,779	1,779	22,719	0	744	744	0	0	744
20	0	2,300	250	0	12,050	14,600	500	200	0	1,150	1,350	16,450	2,000	500	2,500	0	0	2,500
21	0	1,200	1,150	0	9,100	11,450	200	0	0	3,500	3,500	15,150	0	0	0	0	0	0
22	0	1,100	2,230	70	7,800	11,200	200	0	0	477	477	11,877	2,500	0	2,500	0	0	2,500
平均	182	3,454	3,274	187	30,779	37,876	913	232	0	2,403	2,635	41,424	1,277	509	1,786	0	0	1,786

3. 建物・農機具・動物・植物

農家 番号	建物施設 (円金額NCR)						大農機具 (NCR)	動物 (NCR)	植 物 成=成木 未=未成木
	住宅	畜舎	鶏舎	収納舎	その他	計			
1	2 (5,000)		1 (200)	1 (500)		4 (5,700)	ゴム用シリンδρο2 (500)	鶏仔3枚B (46)	パラゴム成14,000 (未成木) 椰子類成80 (未成木) 仔成100 (未成木) 雄成100 (未成木) (2,000) (400) (500) (500)
2	1 (850)			1 (300)		2 (1,150)	トラック(ジーゼル) (2,500)	ロ馬成1 (50) 鶏仔10枚30 (150)	パラゴム成10,000 (50,000) カカオ成2,500 (5,000) 椰子類成100 その他 (1,200)
3	2 (1,000)	1 (10)		1 (800)		4 (1,810)	エンジン1 (1,000) 揚水機1 (2,300) 自動鋸1 (500) ジープ索引車付1 (1,800)	ロ馬成1 (150) 鶏成15 (45)	パラゴム成10,000 (50,000) 柑橘類成400 (2,000) J字成100 (500) 椰子成40 (400)
4	2 (1,200)		1 (50)	1 (120)		4 (1,370)	ジープ1 (4,500) 揚水機1 (1,000)	鶏成30 (150)	パラゴム成2,000 (未成木) 5100 (51,800) カカオ成1,600 (1,600) J字成25 (250) 雑果成75 (750)
5	3 (7,000)	1 (150)	1 (100)			5 (7,250)	エンジン1 (200) 動噴1 (800)	馬成1 (100) 鶏成50 (300)	ゴム成3,500 (40,000) ヤシ成600 (1,800) 油ヤシ成1,000 (3,000) カカオ成200 (1,000)
6	1 (3,000)		1 (1,000)	1 (3,000)	1 (1,500)	4 (8,500)	ゴム用シリンδρο2 (500) ミスト機1 (350)	鶏仔30 成50 (200)	パラゴム8,000 (42,000) 柑橘成400 (2,000) 椰子類成120 (600) 胡椒200 (600)
7	2 (3,500)			2 (1,200)	1 (1,100)	5 (5,800)	エンジン2 (2,500) 揚水機1 (700) シボレー2 (9,500)		パラゴム5,000 (26,200) ココ椰子成100 (600) パナ成 200 (400) 雑果成100 (500)
8	2 (1,500)			1 (1,500)		3 (3,000)	エンジン1 ヤンマー3HP (450) 揚水ポンプ1 (700) ミスト機1 (500) 鉄管600m (1,000)	ロ馬成1 (50) 鶏成10 (50)	パラゴム8,000 (33,100) 柑橘成300 (1,200)
9	1 (2,000)	1 (20)	1 (20)	1 (400)	1 (500)	5 (2,940)	エンジン3巾1 (400) ゴム用シリンδρο1 (300)	馬成1 (200) 鶏仔3 (40) 鶏成10 (50)	パラゴム成2,000 (未成木) 7,000 (41,000) 椰子類成400 (1,200) バナ成25 (50)
10	2 (3,000)			2 (800)	1 (6,000)	5 (9,800)	ジープ65型1 (5,000)	馬及ロバ成3 (400) 鶏成30 (150)	パラゴム成2,000 (未成木) 2,000 (16,000) カカオ成1,500 (9,000) バナ成100 (未成木) 50 (300)
11	1 (1,200)			1 (200)		2 (1,400)	エンジン2 (500) 揚水ポンプ一式1 (300) 製ゴム用シリンδρο1 (300)	鶏成12 (48)	パラゴム成5,500 (36,000) 油椰子成500 (3,000) 雑果成40 (200)
12	2 (2,500)		1 (200)	1 (500)		4 (3,200)	エンジン1 (200) ゴム用シリンδρο1 (300)	鶏仔20 (20)	パラゴム成5,000 (30,000) 柑橘類成150 (750) 椰子類成20 (400)
13	1 (700)			1 (100)		2 (800)	エンジン1 (300) 動噴2 (1,500) 揚水ポンプ5 (5,000) パイプ類1,000m (3,000)		パラゴム成400 (3,600) (未成木) 4,400 (17,600) 椰子類成30 (150) 柑橘類成30 (150)
14	1 (1,000)	2 (400)	1 (500)	1 (500)	1 (500)	6 (2,900)	ガソリンエンジン1 2.5HP (500) ゴムシリンδρο機2 (500)	馬成3 (600) 豚成1 (160) 鶏成100 (200)	パラゴム成1,500 (未成木) 2,500 (16,000) ココ椰子成300 (900) バナ (1,000) マンジヨカ (1,000)
15	3 (2,600)		1 (150)			4 (3,250)	ヤンマーエンジン1 (800)	ロ馬成1 (150) 鶏成20 (60)	ゴム成3,000 (未成木) 4,000 (4,000) カカオ成900 (6,000) 柑橘成150 (800) 椰子成30 (300)
16	2 (1,000)		1 (10)	1 (1,000)		4 (2,010)	エンジン1 (300) 揚水機1 (300) 製ゴムシリンδρο2 (500) 動噴1 (300)	鶏成20 (100)	パラゴム成3,000 (未成木) 3,000 (16,000) 柑橘成600 (3,000) 油椰子成100 (300) その他成20 (100)
17	1 (2,500)			2 (1,500)		3 (4,400)	GEPPICK-UP 63年1 (4,000) エンジン1, 2.5HP (300) 揚水ポンプ1 (500) 動噴ミスト1 (900)	鶏成70 (280)	パラゴム9,000 (54,000) ヤシ150 (750) 柑橘150 (750)
18	2 (5,000)					2 (5,000)	ジーゼルトラック1/2 (2,500)	ロ馬成2 (300)	パラゴム成3,000 (6,000)

農家 番号	建物施設 (内はm2)					大農機具	動物	植物	
	住宅	畜舎	貯倉	取納倉	その他			計	成=成木
19	1 (450)	1 (150)	2 (300)	4 (900)		製ゴム用シリンδρο1(240)	豚仔13(140)	ゴム樹1300(未6,000(18,500) 油ヤシ樹50(250) 柑桔樹50(250) 雄果樹樹60(300)	
20	2 (2000)		1 (300)	3 (2300)				パラゴム樹7,000(10,000) 柑桔樹250(1,250) マナブ樹 300(600) 雄果樹樹40(200)	
21	1 (1000)		1 (200)	2 (1200)		揚水ポンプ1(400) 動噴ミスト1(300)		ゴム樹2,000(8,000) 油椰子樹200(1,000) その他樹20(100)	
22	1 (500)			1 (600)	2 (1100)	エンジン2(400) 揚水ポンプ1(380) 製ゴム用シリンδρο2(500)	豚仔2(70)	パラゴム樹1,000(未5,000(7,500) 椰子樹100(300)	
平均	1.6	0.2	0.5	1.0	0.3	3.5			

4. 現金収支

単位 NCR = 132.6円

農家 番号	現金収入部門 (現金)				現金支出部門 (現金)								成果部門 (現金)				
	農業租収入	農外収入	借入金等	計	農業経営費	農外支出	家計費	諸負担金	借入金返済等	固定財購入費	その他	計	農業所得	農外所得	農家所得	農家経済余剰	農家純余剰
1	5,989	0	0	5,989	1,918	0	2,464	24	0	900	0	5,306	4,071	0	4,071	1,583	683
2	2,980	2,600	0	5,580	2,080	850	1,420	12	240	0	0	4,602	900	1,750	2,650	1,218	978
3	7,564	1,050	0	8,614	3,603	0	5,477	20	0	0	0	9,100	3,961	1,050	5,011	△486	486
4	6,420	160	0	6,580	3,548	0	4,700	36	1,780	1,400	0	11,464	2,872	160	3,032	△1,704	△4,884
5	3,200	3,000	1,500	7,700	2,000	0	4,070	50	400	0	0	6,520	1,200	3,000	4,200	80	1,180
6	11,295	115	0	11,410	3,090	0	3,650	20	3,800	1,200	0	11,760	8,205	115	8,320	4,650	△350
7	2,650	7,800	0	10,450	1,245	850	4,133	36	240	4,900	300	11,604	1,405	7,050	8,455	4,286	△1,154
8	11,200	0	0	11,200	5,350	0	2,765	30	2,100	0	0	10,245	5,850	0	5,850	3,055	955
9	8,000	0	0	8,000	3,305	0	1,340	12	192	2,500	0	7,349	4,695	0	4,695	3,343	651
10	144	37,000	1,500	38,644	1,719	23,880	3,553	13	170	12,470	120	41,925	△1,575	13,120	11,545	7,979	△3,281
11	4,440	360	0	4,800	910	0	2,600	72	240	0	0	3,822	3,530	360	3,890	1,218	978
12	4,400	0	3,000	7,400	2,730	0	3,040	12	600	0	0	6,382	1,670	0	1,670	1,382	1,018
13	12,500	0	2,500	15,000	6,750	600	3,030	100	1,060	500	0	12,040	5,750	△600	5,150	2,020	2,960
14	6,000	5,800	0	11,800	2,320	1,000	3,380	25	180	5,000	50	11,955	3,680	4,800	8,480	5,075	△155
15	1,174	21,300	1,500	23,974	649	13,800	3,965	45	171	2,000	0	20,630	525	7,500	8,025	4,015	3,344
16	5,200	0	0	5,200	1,130	0	2,050	1,025	0	300	0	4,505	4,070	0	4,070	995	695
17	11,930	1,200	0	13,130	3,750	100	3,050	13	3,240	1,100	0	11,253	8,180	1,100	9,280	6,217	1,877
18	5,000	4,500	0	9,500	4,720	650	1,070	12	0	0	0	6,452	280	3,850	4,130	3,048	3,048
19	1,430	730	340	2,500	62	0	1,120	13	74	390	0	1,459	1,368	730	2,098	965	841
20	3,550	1,900	2,500	7,950	2,919	0	1,648	12	236	2,000	0	6,815	631	1,900	2,531	871	1,135
21	5,500	0	0	5,500	1,440	0	940	20	0	200	0	2,300	4,060	0	4,060	3,100	2,900
22	3,100	0	500	3,600	1,160	0	1,450	13	240	500	0	3,363	1,940	0	1,940	477	237
平均	5,621	3,978	606	10,205	2,564	1,892	2,769	73	680	1,607	22	9,607	3,057	2,086	5,143	2,301	598

5. 収 支

単位 N C R = 1 3 2. 6 円

農家 番号	収 入 部 門				支 出 部 門								成 果 部 門				
	農業租収入	農外収入	借入金等	計	農業経営費	農外支出	家計費	諸負担金	借入金返済等	固定財購入費	その他	計	農業所得	農外所得	農家所得	農家経済余剰	農家純余剰
1	6,359	0	0	6,359	1,978	0	2,834	24	0	900	0	5,736	4,381	0	4,381	1,523	623
2	3,680	2,600	0	6,280	2,280	850	2,120	12	240	0	0	5,502	1,400	1,750	3,150	1,018	778
3	8,599	1,050	0	9,649	4,053	0	6,232	20	0	0	0	10,305	4,546	1,050	5,596	△ 656	△ 656
4	7,830	160	0	7,990	3,698	0	5,150	36	1,780	1,400	0	12,064	4,132	160	4,292	△ 894	△ 4,074
5	3,800	3,000	1,500	8,300	2,300	0	4,670	50	400	0	0	7,420	1,500	3,000	4,500	△ 220	880
6	11,978	115	0	12,093	3,310	0	4,265	20	3,800	1,200	0	12,595	8,668	115	8,783	4,498	△ 502
7	2,900	7,800	0	10,700	2,195	750	4,383	36	240	4,900	300	12,804	705	7,050	7,755	3,336	△ 2,104
8	11,460	0	0	11,460	5,600	0	3,025	30	2,100	0	0	10,755	5,860	0	5,860	2,805	705
9	8,450	0	0	8,450	3,475	0	1,790	12	192	2,500	0	7,969	4,975	0	4,975	3,173	481
10	509	37,000	1,500	39,009	2,114	23,880	3,918	13	170	12,470	120	42,685	△ 1,605	13,120	11,515	7,584	△ 3,676
11	4,780	360	0	5,140	1,090	0	2,900	72	240	0	0	4,302	3,690	360	4,050	1,073	838
12	4,900	0	3,000	7,900	2,830	0	3,540	12	600	0	0	6,982	2,070	0	2,070	△ 1,482	918
13	12,800	0	2,500	15,300	6,950	600	3,330	100	1,060	500	0	12,540	5,850	△ 600	5,250	1,820	2,760
14	6,350	5,800	0	12,150	2,470	1,000	3,580	25	180	5,000	50	12,305	3,880	4,800	3,680	5,075	△ 155
15	1,594	21,300	1,500	24,394	1,124	13,900	4,385	45	171	2,000	0	21,525	470	7,500	7,970	3,540	2,869
16	5,560	0	0	5,560	1,380	0	2,410	1,025	0	300	0	5,115	4,180	0	4,180	745	445
17	12,370	1,200	0	13,570	4,130	100	3,410	13	3,240	1,100	0	11,993	8,240	1,100	9,340	5,905	1,577
18	5,600	4,500	0	10,100	4,970	650	1,370	12	0	0	0	7,002	630	3,850	4,480	3,098	3,098
19	2,395	730	340	3,465	112	0	1,900	13	74	390	0	2,489	2,283	730	2,013	1,100	976
20	3,800	1,900	2,500	8,200	3,139	0	1,848	12	236	2,000	0	7,235	661	1,900	2,561	701	965
21	5,780	0	0	5,780	1,490	0	1,220	20	0	200	0	2,930	4,290	0	4,290	3,050	2,850
22	4,070	0	500	4,570	1,310	0	2,100	13	240	500	0	4,163	2,760	0	3,760	647	407
平均	6,162	3,978	606	10,746	2,818	1,892	3,199	73	680	1,607	22	10,291	3,344	2,086	5,430	2,158	455

6. 農業經營費

單位 N O R = 1 3 2. 6 円

農家 番号	現金農業經營費															期末 未払 農業 經營費	減 価 償 却 費	自 給 評 価 額	計
	生 産 費											販 売 経 費			計				
	雇 用 労 賃	肥 料 代	農 薬 代	種 苗 種 子 代	飼 料 代	補 助 材 料 代	農 用 建 物 農 具 維 持 修 繕 代	借 地 料	機 械 器 具 借 料	動 力 燃 料 費	計	荷 造 運 賃	販 売 手 数 料	計					
1	1581	25	0	0	0	232	0	0	0	0	1838	80	0	80	1918	0	60	0	1978
2	900	600	400	0	0	0	0	0	0	50	1950	100	30	130	2080	0	200	0	2280
3	471	946	418	80	0	0	479	0	0	500	2894	389	320	709	3603	0	400	50	4053
4	720	940	243	50	145	500	200	0	0	210	3008	0	540	540	3548	0	150	0	3698
5	700	400	180	205	150	0	0	0	0	15	1650	200	150	350	2000	0	300	0	2300
6	2480	0	0	0	360	0	100	0	0	0	2940	150	0	150	3090	0	220	0	3310
7	1000	200	30	5	0	0	0	0	0	10	1245	0	0	0	1245	0	950	0	2195
8	2000	2000	1000	100	0	50	0	0	0	200	5350	0	0	0	5350	0	250	0	5600
9	2000	900	300	80	0	0	5	0	0	20	3305	0	0	0	3305	0	170	0	3475
10	1225	200	50	20	80	0	0	0	0	144	1719	0	0	0	1719	0	395	0	2114
11	520	360	0	0	0	0	0	0	0	30	910	0	0	0	910	0	180	0	1090
12	720	1000	200	100	30	50	30	0	0	100	2230	200	300	500	2730	0	100	0	2830
13	1200	2500	500	150	0	150	30	0	0	120	4650	1800	300	2100	6750	0	200	0	6930
14	2000	0	0	0	0	100	120	0	0	50	2270	0	50	50	2320	0	100	50	2470
15	400	94	15	20	120	0	0	0	0	0	649	0	0	0	649	0	475	0	1124
16	800	100	50	0	0	0	10	0	0	50	1010	50	70	120	1130	0	250	0	1380
17	2000	950	150	0	100	100	250	0	0	200	3750	0	0	0	3750	0	380	0	4130
18	2300	1850	0	0	0	0	0	0	0	0	4150	220	350	570	4720	0	250	0	4970
19	0	0	0	0	0	0	14	0	12	36	62	0	0	0	62	0	50	0	112
20	1500	600	200	100	0	95	0	0	0	0	2495	424	0	424	2919	0	220	0	3139
21	300	350	150	50	0	50	120	0	0	20	1040	300	100	400	1440	0	50	0	1490
22	500	600	10	0	0	0	0	0	0	50	1160	0	0	0	1160	0	150	0	1310
平均	1151	664	177	44	45	60	62	0	1	81	2285	178	101	278	2564	0	250	4	2818
割合	41	24	6	2	1	2	2	0	0	3	81	6	4	10	91	0	9	0	100

7 家 計 費

単位 N C R = 1 3 2. 6 円

農家番号	現 金 家 計 費												自給評価額	計	
	経 常 家 計 費											臨時家計費			計
	主食費	副食調味料費	嗜好品費	被服費	教育費	医療費	交通通信費	住居費	交際娯楽費	その他	計				
1	420	730	230	100	0	50	200	154	200	80	2,164	300	2,464	370	2,834
2	365	300	220	150	50	100	20	50	100	65	1,420	0	1,420	700	2,120
3	392	1,100	125	350	1,360	166	24	100	380	280	4,277	1,200	5,477	755	6,232
4	600	1,200	320	280	1,500	300	60	50	100	70	4,480	220	4,700	450	5,150
5	800	1,000	500	500	400	500	200	20	100	50	4,070	0	4,070	600	4,670
6	620	860	625	180	0	50	50	100	120	45	2,650	1,000	3,650	615	4,265
7	650	1,000	500	560	500	300	5	240	120	258	4,133	0	4,133	250	4,383
8	360	500	455	300	250	300	200	80	120	200	2,765	0	2,765	260	5,025
9	320	550	50	150	0	50	20	50	50	100	1,340	0	1,340	450	1,790
10	320	1,008	360	600	0	600	5	180	240	240	3,553	0	3,553	365	3,918
11	480	750	150	100	650	30	110	30	150	150	2,600	0	2,600	300	2,900
12	800	1,000	300	300	100	400	20	20	50	50	3,040	0	3,040	500	3,540
13	400	700	500	200	300	500	50	30	200	150	3,030	0	3,030	300	3,330
14	200	500	300	200	100	50	20	50	50	220	1,690	1,690	3,380	200	3,580
15	435	1,040	326	700	0	50	60	20	450	124	3,205	760	3,965	420	4,385
16	300	850	100	100	30	50	70	100	100	100	1,800	250	2,050	360	2,410
17	400	700	200	250	200	300	30	20	100	50	2,250	800	3,050	360	3,410
18	180	340	170	70	0	100	40	50	100	20	1,070	0	1,070	300	1,370
19	350	325	30	120	10	10	40	60	15	60	1,020	100	1,120	780	1,900
20	245	400	220	200	30	125	48	60	100	120	1,548	100	1,648	200	1,848
21	100	300	50	50	0	30	30	30	50	100	740	200	940	280	1,220
22	500	600	50	100	50	50	40	30	20	10	1,450	0	1,450	650	2,100
平均	420	716	263	233	251	187	61	69	133	116	2,468	301	2,769	430	3,199
割合	15	26	10	8	9	7	2	3	5	4	89	11	100		
													87	13	100

8. 農産物売上順位・作況

順位 NCR = 132.6円

農家 番号	農産物作況																目標 経営 型態																
	1 位				2 位				3 位				4 位					区 分	作 況					販 売 量					価 格				
	産物名	年間 販売量	年間 売上高	%	産物名	年間 販売量	年間 売上高	%	産物名	年間 販売量	年間 売上高	%	産物名	年間 販売量	年間 売上高	%			A	B	C	D	E	A	B	C	D	E	A	B	C	D	E
1	パラゴム	2,600 ^{kg}	5,889	98	雑果樹	-	100	2	-	-	-	-	-	-	-	全 股 主産物				○													
2	ゴ ム	1,000	2,000	74	雑野菜	-	700	23	鶏	4 ^羽	80	3	-	-	-	全 股 主産物				○													
3	その他	-	2,194	29	トマト	1,000 ^{kg}	2,068	27	西瓜	1,000 ^{kg}	1,200	16	胡 瓜	5,000 ^{kg}	1,182	16	全 股 主産物																
4	ゴ ム	2,830	5,800	90	鶏	5 ^羽	250	4	カカオ	240 ^{kg}	240	4	雑野菜	-	130	2	全 股 主産物																
5	ゴ ム	700	1,400	44	油ヤシ	1,000 ^{kg}	1,000	31	フエシヨ	-	500	17	ミーリヨ	-	300	9	全 股 主産物																
6	パラゴム	5,000	10,000	89	その他	-	620	5	柑 橘	2,000 ^{kg}	360	3	胡 椒	100	200	2	全 股 主産物																
7	ゴ ム	400	2,000	75	バナナ	1,500 ^{kg}	300	10	雑野菜	-	200	8	-	-	-	全 股 主産物																	
8	西瓜	-	4,500	40	ゴ ム	2,000	4,400	39	トマト	8,000	2,000	18	柑 橘	-	300	3	全 股 主産物				○												
9	ゴ ム	2,000	4,000	50	マンヂョカ	18,000	4,000	50	-	-	-	-	-	-	-	全 股 主産物				○													
10	カカオ	120	120	83	玉蜀黍	120	24	7	-	-	-	-	-	-	-	全 股 主産物																	
11	ゴ ム	1,800	3,960	89	雑野菜	-	250	6	ココヤシ	-	200	5	-	-	-	全 股 主産物				○													
12	ゴ ム	800	1,600	36	トマト	5,000	1,000	23	南 瓜	2,500	1,000	23	西瓜	1,000	800	18	全 股 主産物				○												
13	トマト	25,000	5,000	40	パラゴム	1,500	3,000	24	その他	-	2,500	20	胡 瓜	-	1,000	16	全 股 主産物																
14	マンヂョカ	20,000	3,600	60	ゴ ム	400	800	13	鶏 卵	5,000 ^{kg}	500	8	バナナ 仔 豚	2,000 40頭	400 400	13	全 股 主産物																
15	椰子	300 ^{kg}	450	38	カカオ	530	424	36	柑 橘	6,000	300	26	-	-	-	全 股 主産物																	
16	ゴ ム	1,500 ^{kg}	3,000	58	柑 橘	-	1,200	23	野菜類	1,000 ^{kg}	1,000	19	-	-	-	全 股 主産物																	
17	ゴ ム	4,500	9,900	83	西瓜	2,000	600	5	椰子	-	450	4	柑 橘 ト マ ト	-	350 350	6	全 股 主産物																
18	マンヂョカ	22,500	4,500	90	その他 野 菜	-	500	10	-	-	-	-	-	-	-	全 股 主産物																	
19	豚	8頭	400	28	ゴ ム	150	300	21	マンヂョカ	1,125	250	17	鶏 卵	8羽 43ヶ	240 240	34	全 股 主産物																
20	西瓜	1,000 ^{kg}	1,600	45	トマト	3,000	900	25	アバナー	2,000 ^{kg}	800	23	その他	-	200	6	全 股 主産物																
21	トマト	15,000	3,000	56	ピーマン	-	2,000	35	その他	-	500	9	-	-	-	全 股 主産物																	
22	マンヂョカ粉	9,000	2,000	65	ゴ ム	500	1,000	32	鶏 卵	1,000 ^{kg}	100	3	-	-	-	全 股 主産物																	
平均			3,505	62			1,156	21			554	10			331	6																	

9 部門別現金収入

単位 N C R = 1 3 2.6 円


作物名	生産戸数	作付本数				作付面積				年間収量				年間販売量				年間売上高				
		生産戸数 当平均	最高	最低	平均	生産戸数 当平均	最高	最低	平均	生産戸数 当平均	最高	最低	平均	生産戸数 当平均	最高	最低	平均	生産戸数 当平均	最高	最低	平均	割合%
永年作物																						
ゴム	20	6,040	15,500	1,300	5,490	1.07	23.0	3.5	9.1	—	—	—	—	—	—	—	—	13,485	4,400	300	2,693	48
柑 橘	7	297	600	80	95	1.5	2.0	0.8	0.5	—	—	—	—	—	—	—	—	622	1,200	300	170	3
卵 子	6	240	1,000	20	65	1.5	5.0	0.5	0.6	—	—	—	—	—	—	—	—	—	—	—	—	—
カカオ	3	4,666	11,500	900	637	—	—	—	—	—	—	—	—	297 ^{kg}	530 ^{kg}	120 ^{kg}	40 ^{kg}	261	424	120	36	1
ゴム																						
バナナ	3	500	1,000	200	67	—	—	—	—	—	—	—	—	16,666 ^本	30,000 ^本	5,000 ^本	2275 ^本	250	400	50	34	1
デンチー油椰子	2	—	—	—	—	—	—	—	—	—	—	—	—	—	—	—	—	—	—	—	—	—
アバカシ	1	3,000	3,000	3,000	137	—	—	—	—	—	—	—	—	2,000 ^コ	2,000 ^コ	2,000 ^コ	91 ^コ	800	800	800	37	1
パイア柑	1	60	60	60	3	—	—	—	—	—	—	—	—	3,000 ^コ	3,000 ^コ	3,000 ^コ	137 ^コ	150	150	150	7	0
胡椒	1	200	200	200	9	0.3	0.3	0.3	0	150kg	150kg	150kg	7kg	100 ^{kg}	100 ^{kg}	100 ^{kg}	5 ^{kg}	200	200	200	9	0
雑果樹	1	280	280	280	13	0.2	2.0	2.0	0.1	—	—	—	—	—	—	—	—	100	100	100	5	0
短期作物																						
トマト	7	—	—	—	—	—	—	—	—	—	—	—	—	7,536 ^{kg}	15,000 ^{kg}	1,750 ^{kg}	2,398 ^{kg}	1,474	2,068	350	469	8
雑野菜	7	—	—	—	—	—	—	—	—	—	—	—	—	—	—	—	—	399	1,000	10	127	2
マンシヨカ	5	—	—	—	—	4.6	1.00	0.6	1.0	295俵	450俵	25俵	67俵	14,125 ^{kg}	22,500 ^{kg}	1,125 ^{kg}	3,210 ^{kg}	2,870	4,500	250	652	12
西瓜	5	—	—	—	—	—	—	—	—	—	—	—	—	2,600 ^{kg}	8,000 ^{kg}	1,000 ^{kg}	591 ^{kg}	1,540	4,500	600	395	7
ピーマン	2	2,500	3,000	2,000	682	—	—	—	—	—	—	—	—	—	—	—	—	1,500	2,000	1,000	136	2
胡瓜	2	—	—	—	—	0.45	0.6	0.3	0.04	—	—	—	—	7,500 ^{kg}	10,000 ^{kg}	5,000 ^{kg}	682 ^{kg}	1,091	1,182	1,000	54	1
南瓜	1	500	500	500	23	—	—	—	—	—	—	—	—	2,500 ^{kg}	2,500 ^{kg}	2,500 ^{kg}	1,14 ^{kg}	1,000	1,000	1,000	45	1
フエイジョン	1	—	—	—	—	—	—	—	—	—	—	—	—	—	—	—	—	500	500	500	23	0

10. 農家経済分析指数

単位 N O R = 1 3 2. 6 円

農家 番号	エンゲル 係 数 %	副食費 の割合 %	文化費 の割合 %	平均 消費 性 向	農業家 計充足 度 %	農家 所得 構成	農業従事者 一人当 農業所得	一人当 家計費	農 業 扶養力	農業従事者 一人当 耕地面積	h a 当 投下物 財 費	h a 当 投 下 勞 賃	土 地 生産性	商品化 率 %	農 業 所得率 %	家族農業 従事者 一人当 資本裝備	家族農業 従事者 一人当 農機裝備	h a 当 農 業 資本額	資 本 生産性	食 物 自給率 %	飼 料 自給率 %
1	47	53	10	0.61	165	1	1,460	945	1.5	8.7	15	61	245	94	69	2,601.5	300	3,002	0.1	24	—
2	47	34	18	0.53	63	0.4	350	236	1.5	5.5	63	41	167	81	38	1,686.3	800	3,066	0.1	51	—
3	27	68	17	1.10	72	0.8	909	692	1.3	4.5	159	21	382	88	53	1,220.5	1,220	2,712	0.1	34	100
4	38	57	19	1.57	61	0.96	1,033	858	1.2	4.4	170	41	447	82	53	1,546.3	1,438	3,534	0.1	20	—
5	44	43	25	0.98	29	0.3	375	425	0.9	6.5	62	27	146	84	39	1,381.3	325	2,125	0.1	25	—
6	41	41	5	0.44	225	0.98	2,889	1,422	2.0	7.2	39	115	557	94	72	18,450	450	2,574	0.2	34	—
7	40	47	10	0.49	34	0.1	353	548	0.6	4	85	71	207	91	24	23,250	6,500	3,321	0.1	13	—
8	31	45	24	0.48	212	1	1,172	432	2.7	4.7	153	85	488	98	51	9,388	622	1,997	0.2	23	—
9	65	60	7	0.29	350	1	658	298	2.2	4	123	167	704	95	59	15,553	327	3,888	0.2	34	—
10	37	60	24	0.31	—	—	—	980	—	14	64	88	36	28	—	4,600	6,350	329	0.1	22	—
11	47	54	32	0.68	136	0.9	1,230	483	2.5	5.1	38	34	314	93	77	14,016	467	2,766	0.1	20	—
12	59	48	18	1.83	55	1	345	354	1.0	3.5	100	34	233	90	42	5,853	125	1,672	0.1	22	—
13	36	44	33	0.60	190	1.1	1,463	833	1.8	4.8	302	63	674	98	46	8,175	2,475	1,721	0.4	21	—
14	21	50	7	0.40	109	0.4	970	895	1.1	2.5	47	200	635	94	61	7,078	388	2,831	0.2	22	100
15	37	58	13	0.53	1	—	—	1,096	—	6.6	27	15	60	74	—	7,188	550	1,085	0.1	22	—
16	56	68	9	0.67	199	1	2,090	402	5.2	7.5	39	53	371	93	75	11,555	750	1,541	0.2	23	—
17	36	54	20	0.33	268	0.8	2,080	682	3.0	5.3	101	95	589	96	67	4,683	1,488	892	0.7	25	—
18	49	49	19	0.26	26	0.1	315	685	0.5	4	223	192	467	89	11	10,210	1,310	1,702	0.3	37	—
19	60	46	3	0.53	123	0.7	573	317	1.8	2.0	14	0	296	60	96	5,235	123	2,585	0.1	54	—
20	37	49	15	0.77	38	0.3	331	370	0.9	4.9	169	155	392	93	17	7,550	125	1,557	0.3	21	—
21	43	67	9	0.23	432	1	2,145	610	3.5	3.0	198	50	963	95	74	5,825	575	1,942	0.5	41	—
22	76	52	8	0.75	134	1	1,330	233	5.7	10.0	41	25	204	76	65	5,700	1,115	570	0.4	22	100
平均	41	52	20	0.55	110	0.62	1,000	546	1.8	5.2	96	66	354	91	54	11,690	987	2,231	0.2	27	17

イ ツ ベ ラ 移 住 地



1. 家族人数・土地面積

単位 ha

総合 評点	農家 番号	入植 年月	家族 人数	農 業 従事者数	換 算 労働人数	耕 地 面 積					耕 地 外 面 積					開拓地 計	未開拓地(含 利用不能地)	計
						田	畑	樹園地	採牧草地	計	宅 地	放牧地	植林地	廃耕地	計			
	1	1954.1	9人	4人	3.4人	0	4.0	9.0	0	13.0	0.2	0	0	2.0	2.2	15.2	5.3	20.5
	2	1962.3	4	2	1.8	0	1.5	5.0	0	6.5	0.2	0	0	0	0.2	6.7	35.3	42.0
	3	1961.10	7	1	1.0	0	13.0	6.7	0	19.7	1.5	0	0	16.0	17.5	37.2	2.8	40.0
	4	1957.3	8	2	1.8	0	2.0	18.0	0	20.0	0.5	0	0	1.5	2.0	22.0	18.0	40.0
	5	1957.3	6	2	1.8	0	1.2	10.0	0	11.2	0.5	0	0	5.0	5.5	16.7	27.8	44.5
	6	1958.10	6	2	1.8	0	3.0	7.0	0	10.0	0.1	0	0	0	0.1	10.1	39.9	50.0
	7	1957.3	6	3	3.6	0	0	14.0	0	14.0	0.1	0	0	0.5	0.6	14.6	6.4	21.0
	8	1954.1	14	4	3.8	0	4.0	30.0	0	34.0	0.5	0	0	6.0	6.5	40.5	10.0	50.5
	平均		7.5	2.5	2.4	0	3.6	12.5	0	16.1	0.4	0	0	3.9	4.3	20.4	18.2	38.6

2. 資 産 ・ 順 位

単位 NCR = 132.6円

番号	資 産											負 債							
	固 定 資 産						流 動 資 産	そ の 他 の 資 産				計	資産計	借 入 金			土地代 残 高	未払経費 未償期 (賃借金)	負債計
	土 地	建 物	農 機 具	動 物	植 物	計	肥料農薬等	未処分農産物	売掛金等	現金預貯金	計			長 期	短 期	計			
1	0	1000	780	80	6050	7910	0	0	0	769	769	8679	0	500	500	0	0	500	
2	0	900	2150	0	5500	8550	300	0	150	440	590	9440	0	4000	4000	0	900	4900	
3	0	1100	2730	0	5900	9730	0	0	0	9636	9636	19366	0	4700	4700	0	1200	5900	
4	0	1000	5430	0	13500	19930	0	0	0	5652	5652	25582	0	4500	4500	0	0	4500	
5	0	4500	5340	140	16300	26920	0	0	0	1067	1067	27987	0	1700	1700	0	0	1700	
6	0	1800	12350	10	6550	20710	1000	0	0	7418	7418	28128	0	4500	4500	0	2000	6500	
7	0	900	4100	350	32720	38070	520	1680	0	2797	4477	43067	1200	2560	3700	0	0	3700	
8	0	1700	11100	1200	51600	65600	2400	0	0	3925	3925	71925	0	0	0	0	0	0	
平均	0	1613	5500	300	17265	24678	527	210	19	3963	4192	29397	150	2860	2950	0	513	3463	

3. 建物・農機具・動物・植物

農家 番号	建 物 施 設 (NCR)						大 農 機 具 (NCR)	動 物 (NCR)	植 物 成=成木 未=未成木 (NCR)
	住宅	畜舎	鶏舎	収納舎	その他	計			
1	1 (850)			1 (150)		2 (1,000)		ロバ成1(80)	柑橘成50(未)400(1,050) ハナ成1,500(3,000) 油椰子成300(未)500(1,650)
2	1 (500)			1 (400)		2 (900)	発動機1(1,200) 揚水機1(350)		ゴム(未)2,000 J子(未)350(700) 柑橘(未)150 (300)
3	1 (800)		1 (100)	1 (200)		3 (1,100)	発動機1(300) 動噴3(280) トラック1(1,800)		ココ椰子成200(2,000) 柑橘成150(1,500) 油椰子成800(2,400)
4	1			2 (400)	1 (600)	4 (1,000)	シープ1(3,000) 揚水機1(1,700) 発動機1(250)		バラゴム成1,200(未)5,000 J子成200(2,000) ピアサー椰子成4,000(8,000) バラゴム成500
5	1 (200)				1 (4,300)	2 (4,500)	発動機1(1,000) 揚水機1(1,000) トラック小型(3,000)	ロバ成3(750) 鶏成2(10)	ゴム(未)1,500(3,000) J子(未)800(1,600)
6	1			1 (1,500)	1 (300)	3 (1,800)	発動機2(2,000) 揚水機1(1,500) 自動車1(8,000)	鶏成2(10)	油椰子(未)350(700) J子成400(未)400(8,000) 胡椒成880(未)1,320 (8,800)(5,320)
7	1	1 (100)		2 (500)		4 (900)	耕耘機1(1,500) 脱穀機1(200) 揚水機1(640) パイプ類(860)	牛成1(300) ロバ成1(50)	J子成2,000(未)1,000(4,500) 柑橘成1,000(2,000) ピアサー椰子成20,000(3,000)
8	1			1 (200)		2 (1,700)	シープ2(4,500) 耕耘機1(2,000) 揚水機1(2,400) 発動機1(1,000)	炭水魚(仔)5,000(成)100,000 (1,200)	
平均	1	0.1	0.1	1.1	0.4	2.6			

4. 現 金 収 支

単位NCR=132.6円

農家 番号	現 金 収 入 部 門 (現 金)				現 金 支 出 部 門 (現 金)								成 果 部 門 (現 金)				
	農業租収入	農外収入	借入金等	計	農業経営費	農外支出	家計費	諸負担金	借入金返済等	固定財購入費	その他	計	農業所得	農外所得	農家所得	農家経済余剰	農家純余剰
1	3,680	1,965	0	5,645	2,432	384	2,575	5	0	20	0	5,416	1,248	1,581	2,829	249	229
2	6,200	0	3,500	9,700	4,980	0	1,390	0	310	1,950	0	8,630	1,220	0	1,220	△170	1,070
3	4,100	15,900	4,200	24,210	5,211	0	10,970	0	708	720	0	17,609	△1,101	15,900	14,799	3,829	6,601
4	25,200	0	4,000	29,200	18,478	0	4,600	20	0	1,850	0	24,948	6,722	0	6,722	2,102	4,252
5	6,050	1,960	1,700	9,710	2,535	1,000	2,958	12	0	1,700	0	8,205	3,515	960	4,475	1,505	1,505
6	27,400	0	4,000	31,400	15,777	25	3,630	0	0	8,650	0	28,082	11,623	△25	11,598	7,968	3,318
7	7,030	944	2,500	10,474	4,020	120	4,538	20	194	1,500	45	10,437	3,010	824	3,834	△724	37
8	14,295	2,600	5,000	21,895	6,822	950	5,798	0	5,300	3,100	0	21,970	7,473	1,650	9,123	3,325	△75
平均	11,746	2,921	3,113	17,779	7,532	310	4,557	7	814	2,436	6	15,662	4,214	2,611	6,825	2,336	2,117

5. 収 支

単位 N O R = 1 3 2. 6 円

農家 番号	収 入 部 門				支 出 部 門								成 果 部 門				
	農業組収入	農外収入	借入金等	計	農業経営費	農外支出	家計費	諸負担金	借入金返済等	固定財購入費	その他	計	農業所得	農外所得	農家所得	農家経済余剰	農家純余剰
1	4,365	1,965	0	6,330	2,466	384	2,940	5	0	20	0	5,815	1,899	1,581	3,480	535	515
2	7,290	0	3,500	14,079	5,980	0	1,675	0	310	1,950	0	9,915	1,310	0	1,310	△ 365	875
3	4,350	15,900	4,200	24,450	6,661	0	11,210	0	708	720	0	19,299	△ 2,311	↑ 5,900	13,589	2,379	5,151
4	25,635	0	4,000	29,635	18,970	0	4,785	20	0	1,850	0	25,625	6,655	0	6,665	1,860	4,010
5	6,300	1,960	1,700	9,960	2,655	1,000	3,208	12	0	1,700	0	8,575	3,645	960	4,605	1,385	1,385
6	27,915	0	4,000	31,915	18,397	25	3,995	0	0	8,650	0	31,067	9,518	△ 25	9,493	5,498	848
7	7,990	944	2,500	11,434	4,570	120	5,208	20	194	1,500	45	11,657	3,420	824	4,244	△ 984	△ 213
8	15,215	2,600	5,000	22,815	7,742	950	6,218	0	5,300	3,100	0	23,310	7,473	1,650	9,123	2,905	△ 495
平均	12,583	2,921	3,113	18,416	8,430	310	4,905	7	814	2,436	6	16,908	3,952	2,611	6,564	1,652	1,508

6. 農 業 経 営 費

単位 N O R = 1 3 2. 6 円

農家 番号	現 金 農 業 経 営 費															期 末 未 払 農 業 経 営 費	価 値 償 却 費	自 給 評 価 額	計
	生 産 費											販 売 経 費			計				
雇用 労賃	肥料代	農薬代	種 苗 種子代	飼料代	補 助 材料代	農用建物農具 維持修繕代	借地料	機 械 器 具 借 料	動 力 燃料費	計	荷 造 運 賃	販 売 手数料	計	計					
1	0	1,030	560	0	0	0	0	0	0	1,590	585	257	842	2,432	0	34	0	2,466	
2	2,400	1,600	300	50	0	50	0	0	50	4,450	212	318	530	4,980	900	100	0	5,980	
3	2,270	1,480	460	174	0	0	0	0	40	4,424	600	187	787	5,211	1,200	250	0	6,661	
4	6,200	5,000	1,500	100	0	1,000	550	0	90	14,440	2,400	1,638	4,038	18,478	0	492	0	18,970	
5	720	1,000	200	50	0	0	0	0	80	2,050	485	0	485	2,535	0	120	0	2,655	
6	5,200	6,000	1,000	300	0	0	0	0	45	12,545	2,800	432	3,232	15,777	2,000	620	0	18,397	
7	1,200	1,480	350	0	0	300	0	0	150	3,480	340	200	540	4,020	0	420	130	4,570	
8	2,500	1,752	700	200	0	0	150	0	500	5,802	0	1,020	1,020	6,822	0	720	200	7,742	
平均	2,561	2,418	634	109	0	169	87	0	119	6,097	928	507	1,435	7,532	512	345	41	8,430	
割合	30.4	28.7	7.5	1.3	0	2.0	1.0	0	1.4	72.3	11.0	6.0	17.0	89.3	6.1	4.1	0.5	100.0	

7. 家計費

単位 N C R = 1 3 2.6 円

農家番号	現金家計費											臨時家計費	計	自給評価額	計
	経常家計費														
	主食費	副食調味料費	嗜好品費	被服費	教育費	医療費	交通通信費	住居費	交際娯楽費	その他	計				
1	515	630	312	150	8	240	115	15	130	150	2,265	310	2,575	365	2,940
2	300	600	60	125	0	30	150	30	55	40	1,390	0	1,390	285	1,675
3	780	1,248	312	1,100	3,120	1,050	800	960	500	500	10,370	600	10,970	240	11,210
4	655	1,320	665	430	360	150	400	200	300	120	4,600	0	4,600	185	4,785
5	685	1,020	250	480	0	50	45	48	220	160	2,958	0	2,958	250	3,208
6	650	1,350	300	400	0	60	100	120	300	100	3,380	250	3,630	365	3,995
7	680	1,000	630	420	320	630	300	100	130	148	4,338	200	4,538	670	5,208
8	775	1,560	260	560	600	225	135	63	520	780	5,478	320	5,798	420	6,218
平均	628	1,091	349	458	551	304	255	192	269	250	4,347	210	4,557	346	4,905
割合	14.0	24.0	8.0	10.0	13.0	7.0	5.0	4.0	6.0	5.0	96.0	4.0	100.0		
													93.0	7.0	100.0

8. 農産物売上順位・作況

単位 N C R = 1 3 2.6 円

農家番号	産物名	農産物作況											区分	作況 販売量 価格															目標 経営 型態				
		1 位			2 位			3 位			4 位			A B C D E					A B C D E														
		年間 販売量	年間 売上高	%	産物名	年間 販売量	年間 売上高	%	産物名	年間 販売量	年間 売上高	%		産物名	年間 販売量	年間 売上高	%	A	B	C	D	E	A	B	C	D	E						
1	トマト	13,200 ^{kg}	2,200	60	ピーマン	-	800	22	-	-	-	-	-	-	-	全般																	果樹作
2	トマト	31,200 ^{kg}	5,200	84	ピーマン	-	300	5	-	-	-	-	-	-	-	全般			○													野菜作・果樹作	
3	トマト	30,000 ^{kg}	2,400	58	柑 橘	30,000 ^{kg}	750	18	ココ椰子	1,600	240	6	-	-	-	全般																野菜作	
4	トマト	100,000 ^{kg}	20,000	79	ピーマン	-	2,400	10	油椰子	30,000 ^{kg}	1,650	7	J 子	-	150	1	全般				○											果樹作	
5	トマト	6,000 ^{kg}	2,000	33	ピーマン	1,250 ^{kg}	1,250	21	バナナ	-	1,200	2	ロバ・ラバ	-	300	5	全般																J子
6	トマト	90,000 ^{kg}	18,000	66	甘 藷	36,000 ^{kg}	5,400	20	-	-	-	-	-	-	-	全般			○													J子・ゴマ作	
7	トマト	9,000 ^{kg}	1,500	21	甘 藍	5,400 ^{kg}	1,350	19	ピーマン	2,000 ^{kg}	800	13	油椰子	-	550	8	全般															J子・ゴマ作	
8	J 子	2,400 ^{kg}	7,920	55	トマト	63,000 ^{kg}	5,230	37	柑 橘	-	400	3	-	-	-	全般	○															J子・ゴマ作	
平均			7,402.5	63			2,185	19			546.3	5			125	1																	

9. 部門別・現金収入

単位 NCR = 132.6円

作物名	生産戸数	作付本数				作付面積				年間収量				年間販売量				年間売上高							
		生産戸数 当平均	最高	最低	平均	生産戸数 当平均	最高	最低	平均	生産戸数 当平均	最高	最低	平均	生産戸数 当平均	最高	最低	平均	生産戸数 当平均	最高	最低	平均	割合 %			
永年作物		5																							
柑 橘	3	433	1000	150	163	2.2	3.5	0.6	0.8	—	—	—	—	—	—	—	—	—	—	—	517	750	400	194	2
油 椰 子	2	650	1000	300	163	—	—	—	—	—	—	—	—	—	—	—	—	—	—	—	1100	1650	550	275	2
J 子	2	1600	3000	200	400	6.5	120	10	1.6	—	—	—	—	—	—	—	—	—	—	—	275	400	150	69	1
パ ナ ナ	2	450	500	400	112	—	—	—	—	—	—	—	—	—	—	—	—	—	—	—	675	1200	150	169	1
ココ椰子	1	200	200	200	25	1.8	1.8	1.8	0.2	1600	1600	1600	200	1600	1600	1600	200	240	240	240	30	0			
ピアサーバ	1	—	—	—	—	—	—	—	—	—	—	—	—	—	—	—	—	—	—	—	—	—	—	—	—
短期作物																									
ト マ ト	8	—	—	—	—	2.5	5.0	0.3	2.5	—	—	—	—	42800	100000	6000	42800	7066	20000	1500	7066	60			
ピーマン	5	—	—	—	—	—	—	—	—	—	—	—	—	—	—	—	—	—	—	—	1220	2400	300	763	6
甘 藍	2	1.9	3.5	0.3	0.5	—	—	—	—	—	—	—	—	20700	36000	5400	5175	3375	5400	1350	844	7			
甘 蔗	1	—	—	—	—	0.5	0.5	0.5	0.1	—	—	—	—	—	—	—	—	—	—	—	300	300	300	38	0

10. 農家経済分析指数

単位 NCR = 132.6円

農 家	エンゲル	副食費	文化費	平均	農業	農家	農業従事者	一人当	農 業	農業従事者	ha当	ha当	土 地	商品化	農 業	家族農業	家族農業	ha当	資 本	食 物	飼 料
番 号	%	%	%	性向	充足度%	構成	一人当	家計費	扶養力	一人当	投下物	投 下	生産性	%	%	一人当	一人当	農 業	生産性	%	%
1	45	43	15	0.91	49	0.54	475	326	1.5	3.3	187	—	336	84	44	1978	195	608	0.55	24	—
2	65	62	6	1.09	91	1.00	1130	419	2.7	3.3	389	369	1122	85	31	4425	1075	1562	0.82	24	—
3	18	53	42	0.75	—	—	—	1611	—	19.7	149	115	221	94	—	9730	2730	494	0.45	11	—
4	43	50	18	0.67	146	1.00	3332	598	5.6	10.0	614	310	1282	98	26	9965	2715	997	1.29	9	—
5	43	52	7	0.89	89	0.79	1822.5	701	2.6	5.6	162	64	563	96	58	13460	2680	2404	0.23	13	—
6	57	59	10	0.50	329	1.00	4759	643	7.4	5.0	1052	520	2792	98	34	10855	6175	2177	1.29	15	—
7	37	44	24	1.19	66	0.81	1140	868	1.4	4.7	201	86	571	88	43	12863	1367	2756	0.21	29	100
8	40	60	23	0.64	129	0.81	1868	444	4.3	8.5	122	74	448	94	49	17000	2775	2000	0.22	15	100
平均	37	39	23	0.69	90	0.61	1628	670	2.4	6.4	309	160	771	95	33	10067	2200	1568	0.49	17	—

力 一 ホ 移 住 地

世 一 本 附 註

1. 家族人数・土地面積

単位 ha

総合 評点	農家 番号	入植 年月	家族 人数	農 業 従事者数	換 算 労働人数	耕 地 面 積					耕 地 外 面 積					開拓地 計	未開拓地(含 利用不能地)	計
						田	畑	樹園地	採牧草地	計	宅 地	放牧地	植林地	廢耕地	計			
	1	1967.10	5人	5人	4.4人	0	0	5.0	0	5.0	1.0	0	0	0	1.0	6.0	22.0	28.0
	2	1966.4	8	2	1.8	0	1.0	0	0	1.0	0.3	0	0	3.0	3.3	4.3	6.7	11.0
	3	1965.12	5	4	3.8	0	0	2.0	0	2.0	1.0	0	0	0	1.0	3.0	11.0	14.0
	4	1966.1	4	4	3.6	0	1.0	1.0	0	2.0	0.5	0	0	0	0.5	2.5	4.5	7.0
	5	1965.12	3	2	1.8	0	0	2.0	0	2.0	0.2	0	0	0	0.2	2.2	12.4	14.6
	平均		5.0	3.4	3.1	0	0.4	2.0	0	2.4	0.6	0	0	0.6	1.2	3.6	11.3	14.9
	比率		—	—	—	0	17	83	0	67	50	0	0	50	33	24	76	—

2. 資 産 ・ 負 債

単位 NCR = 132.6円

番号	資 産											負 債					資産一負債		
	固 定 資 産						流動資産 肥料農薬等	そ の 他 の 資 産				資産計	借 入 金			土地代 残 高		村/貸費期 未償額 (貸付金)	負債計
	土地	建 物	農機具	動物	植物	計		未処分農産物	売掛金等	現金貯金	計		長期	短期	計				
1	6,600	11,200	10,800	5,850	7,200	41,650	1,400	0	0	2,000	2,000	45,050	0	12,000	12,000	6,600	0	18,600	26,450
2	3,300	3,200	7,300	1,350	2,150	17,300	65	300	0	400	700	18,065	(1,500)	(800)	(2,300)	3,300	0	9,600	84,65
3	3,300	3,050	7,210	5,400	2,500	21,460	0	0	0	6,000	6,000	27,460	(1,500)	(1,000)	(2,500)	3,300	0	13,800	13,660
4	3,300	5,600	1,260	3,940	3,320	17,420	326	0	0	4,000	4,000	21,746	(3,650)	(1,500)	(5,150)	3,300	0	16,450	52,96
5	3,300	1,420	3,080	4,050	800	12,650	200	0	0	900	900	13,750	(1,650)	(1,000)	(2,650)	3,300	0	10,950	2,800
平均	3,960	4,894	5,930	4,118	3,194	22,096	398	60	0	2,660	2,720	25,214	1,660	8,260	9,920	3,960	0	13,880	11,334
比率	18	22	27	19	14	88	2	2	0	98	11	100	17	83	71	29	0	100	—

3. 建 物 ・ 農 機 具 ・ 動 物 ・ 植 物

農家 番号	建 物 施 設 (NCR)						大 農 機 具 (NCR)	動 物 (NCR)	植 物 (NCR) 成=成木 未=未成木
	住宅	畜 舎	鶏 舎	収納舎	その他	計			
1	2 (200)		3 (11,000)	1		(11,200)	耕耘機1(1,500) エンジンポンプ(6,000) 動噴霧機(1,200)	馬2(150) 鶏1,700(成)(5,700)	マクシヤ10,000(成)(7,000) パナ200(成)(200)
2	1 (1,000)		5 (2,000)	1 (200)		(3,200)	耕耘機2(4,000) トレラー(300) 揚水機一式3(900) パイプ200(1,600)	豚2(150) 鶏1,500(成)(1,200)	みかん(成)250(2,000) レモン(成)50(150)
3	1 (600)		1 (2,400)	1 (50)		(3,050)	揚水機1(400) 鉄管6(360) ミスト機1(800) カミニオン1(5,200)	鶏(子)1,000(成)850(5,400)	みかん(成)500(2,500)
4	1 (1,000)	1 (100)	6 (4,000)	1 (500)		(5,600)	小型耕耘機1(900) 揚水機(200)	馬1(80) 豚3(150) 鶏(子)1,500(成)800(3,650)	バナナ(成)1,000(1,000) マモン(成)200(1,600) ミカン(成)200(500)
5	1 (350)	1 (20)	6 (1,050)			(1,420)	ジープ1(2,500)	ロバ1(50) 鶏(成)780(4,000)	バナナ(成)300(成)100(4,00) ポンカン(成)60(300)

4. 現金収支

単位 N C R = 1 3 2. 6 円

農家 番号	現金収入部門(現金)				現金支出部門(現金)								成果部門(現金)				
	農業租収入	農外収入	借入金等	計	農業経営費	農外支出	家計費	諸負担金	借入金返済等	固定財購入費	その他	計	農業所得	農外所得	農家所得	農家経済余剰	農家純余剰
1	33,200	0	17,000	50,200	32,525	0	4,155	0	6,200	4,800	0	47,680	675	0	675	△ 3,480	2,520
2	10,858	0	1,500	12,358	6,198	0	3,514	150	480	1,600	0	11,942	4,660	0	4,660	996	416
3	22,593	780	8,000	31,373	11,099	0	2,123	0	3,200	8,200	0	24,622	11,494	780	12,274	10,150	6,751
4	11,440	1,000	11,500	23,940	8,009	0	3,040	150	3,900	4,000	0	19,099	3,431	1,000	4,431	1,241	4,941
5	8,515	2,600	5,000	16,115	7,579	1,400	1,704	150	2,034	2,650	0	15,517	936	1,200	2,136	282	598
平均	17,321	876	8,600	26,797	13,082	280	2,907	90	3,163	4,250	0	23,772	4,239	596	4,835	1,838	3,025
比率	65	3	32	100	55	1	12	0	13	18	0	100	-	-	-	-	-

5. 収支

単位 N C R = 1 3 2. 6 円

農家 番号	収入部門				支出部門								成果部門(円)				
	農業租収入	農外収入	借入金等	計	農業経営費	農外支出	家計費	諸負担金	借入金返済等	固定財購入費	その他	計	農業所得	農外所得	農家所得	農家経済余剰	農家純余剰
1	33,600	0	17,000	50,600	33,845	0	4,555	0	6,200	4,800	0	49,400	△ 245	0	△ 245	△ 4,800	1,200
2	11,028	0	1,500	12,528	7,708	0	3,634	150	480	1,600	0	13,572	3,320	0	3,320	△ 464	△ 1,044
3	23,653	780	8,000	32,433	12,964	0	2,683	0	3,200	8,200	0	27,047	10,689	780	11,469	8,786	5,386
4	12,058	1,000	11,500	24,558	9,109	0	3,548	150	3,900	4,000	0	20,707	2,949	1,000	3,949	251	3,851
5	9,523	2,600	5,000	17,123	8,679	1,400	2,212	150	2,034	2,650	0	17,125	844	1,200	2,044	△ 318	△ 2
平均	17,972	876	8,600	27,448	14,461	280	3,326	90	3,163	4,250	0	25,570	3,511	596	4,107	691	1,878
比率	66	3	31	100	57	1	-	0	12	17	0	100	-	-	-	-	-

6. 農業経営費

単位 N C R = 1 3 2. 6 円

農家 番号	現金農業経営費												計	期末 未払 農業 経営費	減価 償却 費	自給 評価 価額	計		
	生産費						販売経費												
雇用 労賃	肥料代	農薬代	種苗 種子代	飼料代	補助 材料代	農用建物農具 維持修繕代	借地料	機械器具 借料	動力 燃料費	計	荷造 運賃	販売 手数料	計						
1	5800	3500	900	1,825	15,000	450	500	0	0	1,100	29,075	2,250	1,200	34,500	32,525	0	1,320	0	33,845
2	0	26	102	1,640	3,652	0	92	0	0	365	5,877	300	21	6,200	6,198	0	1,460	50	7,708
3	150	0	50	670	9,000	20	800	0	49	240	10,979	0	120	11,100	11,099	0	1,365	500	12,964
4	720	252	327	2,010	3,600	0	100	0	0	100	7,109	500	400	8,009	8,009	0	1,000	100	9,109
5	100	0	150	893	4,850	0	0	0	0	0	5,993	1,560	21	7,574	7,579	0	600	500	8,679
平均	1,354	756	306	1,409	7,220	94	298	0	10	361	11,308	922	352	12,740	13,082	0	1,149	230	14,461
割合	10.0	5.0	2.0	10.0	50.0	1.0	2.0	0	0	2.0	82.0	5.0	3.0	8.0	90.0	0	8.0	2.0	100.0

7. 家 計 費

単位 N C R = 1 3 2. 6 円

農家 番号	現 金 家 計 費												自給評価額	計	
	経 常 家 計 費											臨時家計費			
	主食費	副食調味料費	嗜好品費	被服費	教育費	医療費	交通通信費	住居費	交際娯楽費	その他	計				
1	780	950	250	465	400	250	300	220	200	340	4,155	0	4,155	400	4,555
2	877	1,439	350	450	240	0	50	108	0	0	3,514	0	3,514	120	3,634
3	413	482	183	200	0	55	100	540	150	0	2,123	0	2,123	560	2,683
4	500	480	400	500	0	200	240	20	500	0	2,840	200	3,040	508	3,548
5	400	120	144	330	200	50	260	200	0	100	1,704	0	1,704	508	2,212
平均	594	694	265	389	168	111	190	198	170	88	2,867	40	2,907	419	3,326
割合	20	24.0	9	13.0	6.0	4	7.0	7.0	6.0	3.0	99.0	1.0	100.0		
												87.0		13.0	100.0

8. 農産物売上順位・作況

単位 N C R = 1 3 2. 6 円

農家 番号	農 産 物 作 況												目 標 経 営 型 態																				
	1 位				2 位				3 位					4 位				区 分															
	産物名	年間 販売量	年間 売上高	%	産物名	年間 販売量	年間 売上高	%	産物名	年間 販売量	年間 売上高	%		産物名	年間 販売量	年間 売上高	%		A	B	C	D	E	A	B	C	D	E	A	B	C	D	E
1	鶏卵	117,000 ^ヶ	12,000	36	鶏肉	8,860 ^{kg}	9,200	28	トマト	18,375 ^{kg}	8,000	24	キャベツ	55,000 ^{kg}	3,500	11	全般					○										○	
																	主産物					○								○			
2	"	61,000	5,490	51	キュウリ	14,000	3,500	32	鶏肉	385	693	6	豚肉	420	500	5	全般					○									○		
																	主産物					○									○		
3	"	214,840	17,789	79	鶏肉	1,584	3,076	14	スイカ	2,639	280	1	-	-	-		全般					○									○		
																	主産物					○									○		
4	"	60,000	5,100	45	スイカ	20,000	4,000	35	キュウリ	4,000	1,000	9	メロン	4,000	800	7	全般	○														○	
																	主産物					○									○		
5	"	69,000	5,865	69	鶏肉	450 ^羽	3,250	26	トマト	1,500	300	4	バナナ	-	100	1	全般	○														○	
																	主産物					○									○		

9. 部門別現金収入

単位NOR=132.6円

作物名	生産戸数	作付本数				作付面積				年間収量				年間販売量				年間売上高				
		生産戸数 当平均	最高	最低	平均	生産戸数 当平均	最高	最低	平均	生産戸数 当平均	最高	最低	平均	生産戸数 当平均	最高	最低	平均	生産戸数 当平均	最高	最低	平均	割合 %
永年作物																						
マモン	1	100	100	100	20	0.2	0.2	0.2	0.04	1,200 ^{kg}	1,200 ^{kg}	1,200 ^{kg}	240 ^{kg}	1,000 ^{kg}	1,000 ^{kg}	1,000 ^{kg}	200 ^{kg}	300	300	300	60	0
バナナ	2	-	-	-	-	-	-	-	-	-	-	-	-	-	-	-	-	-	-	-	-	-
ヤシ	1	-	-	-	-	-	-	-	-	-	-	-	-	-	-	-	-	-	-	-	-	-
みかん	1	-	-	-	-	-	-	-	-	-	-	-	-	-	-	-	-	-	-	-	-	-
マラクチャ	1	-	-	-	-	5	5	5	1	20,000 ^{kg}	20,000 ^{kg}	20,000 ^{kg}	4,000 ^{kg}	18,000 ^{kg}	18,000 ^{kg}	1,800 ^{kg}	3,600 ^{kg}	500	500	500	100	1
短期作物																						
西瓜	3	-	-	-	-	-	-	-	-	-	-	-	-	8,213 ^{kg}	20,000 ^{kg}	2,000 ^{kg}	4,928 ^{kg}	1,527	4,000	280	916	5
キュウリ	3	-	-	-	-	-	-	-	-	-	-	-	-	68,888 ^{kg}	14,000 ^{kg}	2,663 ^{kg}	4,133 ^{kg}	1,581	3,500	243	949	5
メロン	2	-	-	-	-	-	-	-	-	-	-	-	-	2,360 ^{kg}	4,000 ^{kg}	720 ^{kg}	472 ^{kg}	532	800	263	213	1
トマト	2	-	-	-	-	0.7	1.2	0.1	0.3	12,000 ^{kg}	20,000 ^{kg}	4,000 ^{kg}	4,800 ^{kg}	9,938 ^{kg}	18,375 ^{kg}	1,500 ^{kg}	3,975 ^{kg}	4,150	8,000	300	1,660	10
キャベツ	2	-	-	-	-	-	-	-	-	-	-	-	-	28,832 ^{kg}	55,000 ^{kg}	2,663 ^{kg}	11,533 ^{kg}	1,483	3,500	65	713	4
ビメントン	2	-	-	-	-	-	-	-	-	-	-	-	-	4,450 ^{kg}	7,500 ^{kg}	1,400 ^{kg}	1,780 ^{kg}	546	716	375	218	1
マラクチャ	1	-	-	-	-	-	-	-	-	-	-	-	-	7,610 ^{kg}	7,610 ^{kg}	7,610 ^{kg}	1,522 ^{kg}	161	161	161	32	0
畜産物																						
鶏肉	4	-	-	-	-	-	-	-	-	-	-	-	-	-	-	-	-	2,255	3,076	693	1,804	10
鶏卵	5	-	-	-	-	-	-	-	-	104,660 ^{kg}	215,000 ^{kg}	60,000 ^{kg}	104,660 ^{kg}	104,368 ^{kg}	214,840 ^{kg}	60,000 ^{kg}	104,368 ^{kg}	9,249	17,789	5,100	9,249	53
豚肉	2	4.5	6	3	2.0	-	-	-	-	-	-	-	-	-	-	-	-	370	500	240	148	1

10. 農家経済分析指数

単位NOR=132.6円

農家 番号	エンゲル 係数	副食費 の割合	文化費 の割合	平均 消費 性向	農業 家計 充足度	農家 所得 構成	農業従事者 一人当 農業所得	一人当 家計費	農業 扶養力	農業従事者 一人当 耕地面積	ha当 投下物 財費	ha当 投下 労賃	土地 生産性	商品化 率	農業 所得率	家族農業 従事者 一人当 資本設備	家族農業 従事者 一人当 農機具設備	ha当 農業 資本額	資本 生産性	貨物 自給率	飼料 自給率
1	42	48	20	6.16	16	1	-	911	-	1.0	5,609	1,160	6,720	99	-	8,610	2,760	8,610	0.78	19	0
2	66	54	7	0.78	133	1	1,660	454	3.7	0.5	7,708	0	11,028	98	30	8,683	3,650	17,366	0.64	5	1
3	51	-	10	0.17	541	0.93	2,672	537	5.0	0.5	6,408	75	1,827	96	45	5,365	1,803	10,730	1.10	34	5
4	32	35	23	0.71	113	0.75	737	887	0.8	0.5	4,195	360	6,029	95	24	4,437	315	8,874	0.68	34	3
5	29	18	14	0.91	52	0.41	422	771	0.5	1.0	4,290	50	4,762	89	9	6,425	1,540	6,425	0.74	49	9
平均	45	45	15	0.61	145	0.85	1,033	669	1.5	0.7	5,461	564	7,489	96	20	6,616	1,744	9,373	0.80	24	3

レ シ ー フ エ 市 近 郊

(カ ル ビ ー ナ 地 区)



1. 家族人数・土地面積

単位 ha

総合 評点	農家 番号	入植 年月	家族 人数	農 業 従事者数	換 算 労働人数	耕 地 面 積					耕 地 外 面 積					開拓地 計	未開拓地(含 利用不能地)	計
						田	畑	樹園地	採牧草地	計	宅地	放牧地	植林地	農耕地	計			
	1	1967.4.14	3人	2人	1.8人	0	2	0	0	2	0	0	0	4	4	6.0	21	27.0
	2	1967.11.30	8	8	5.6	0	15	4	0	19.0	0.5	0	0	0	0.5	19.5	0	19.5
	3	1965.	6	5	4.5	0	8	(8)	0	8	0	0	0	4	4	12.0	5	17.0
	4	1961.12.11	5	5	4.4	0	4	4	0	8	0	0	0	0	0	8.0	0	8.0
	5	1967.4.	4	3	2.6	0	2	0	0	2	0	0	0	0	0	2.0	11	13.0
	平均		5.2	4.6	3.8	0	6.2	1.6	0	7.8	0.1	0	0	1.6	1.7	9.5	7.4	16.9
	比率						79	21	0	82	6	0	0	94	18	56	44	100.0

2. 資 産 ・ 負 債

単位 NCR = 132.6円

番 号	資						債					負 債						
	固 定 資 産						流動資産 肥料農薬等	そ の 他 の 資 産				資産計	借 入 金			土地代 残 高	未経費期 未残額 (買掛金)	負債計
	土地	建物	農機具	動物	植物	計		未処分農産物	売掛金等	現金預貯金	計		長期	短期	計			
1	54,000	12,000	33,900	150	0	100,050	2,000	0	0	3,000	3,000	105,050	(2,500)	3,000	30,500	15,000	600	46,100
2	36,000	13,000	19,600	5,000	5800	79,400	3,200	0	0	3,000	8,000	90,600	(6,500)	19,500	36,150	0	0	36,150
3	51,000	17,200	15,300	0	3,880	87,380	500	0	0	500	500	88,380	11,500	8,750	20,250	0	2,320	22,570
4	24,000	7,050	3,390	0	2,740	37,180	600	0	0	600	600	38,380	2,500	19,750	22,250	0	0	22,250
5	5,860	2,500	2,450	100	0	10,910	0	0	0	500	500	11,410	(1,410)	(800)	(2,210)	0	0	1,5210
平均	34,172	10,350	14,928	1,050	2,484	62,984	1,260	0	0	2,520	2,520	66,764	11,912	12,960	24,872	3,000	584	28,456
比率	54	16	24	2	4	94	2	0	0	4	4	100	48	52	87	11	2	100

3. 建物・農機具・動物・植物

農家 番号	建 物 施 設 ()内は金額						大 農 機 具 (NCR)	動 物 (NCR)	植 物 成=成木/未=未成木 (NCR)
	住宅	畜舎	鶏舎	収納舎	その他	計			
1	(2,000)				1 (10,000)	2 (12,000)	トラトラール1(23,000) 漏水施設(8,500) 動力噴霧機(1,200) 手動噴霧機(2,000)	鶏成30(150)	
2	(7,000)		9 (3,000)	3 (1,500)	3 (1,500)	(13,000)	発動機3(3,200) 耕耘機1(1,500) 揚水機2(2,200) 動噴2(2,400) 小型トラック1(8,500) 発動機1(1,000)	鶏成1,000(5,000)	みかん成500(5,000) マンゴ成30(300) バナナ成500(500)
2	(3,500)		3 (6,000)	1 (300)	3 (7,400)	(17,200)	耕耘機1(1,500) 揚水機2(4,400) 小型ポンパ1(1,200) 動噴1(1,200) トラック(7,500)		みかん(未)300(600) バイナツプル成20,000 (3,000)
2	(1,500)		2 (4,350)	1 (200)	1 (1,000)	(7,050)	動噴1(1,200) 揚水機2(1,600) 手押噴霧機2(270)		みかん500(2,500) アバカ40(80) ヤシ80(160)
1	(2,500)					(2,500)	ミスト機1(1,000) 発動機1(800) 揚水機1(400) ホース(150)	鶏成30(100)	

4. 現金収支

単位 N O R = 1 3 2. 6 円

農家 番号	現金収支																
	収入部門(現金)				支出部門(現金)								成果部門(現金)				
	農業租収入	農外収入	借入金等	計	農業経営費	農外支出	家計費	諸負担金	借入金等	固定財購入費	その他	計	農業所得	農外所得	農家所得	農家経済余剰	農家純余剰
1	7,474	0	30,500	37,974	3,191	0	3,840	140	3,860	24,200	0	35,231	4,283	0	4,283	303	2,743
2	7,9274	320	33,000	112,594	39,667	0	7,888	300	22,150	38,650	0	108,655	39,607	320	39,927	31,739	3,939
3	27,800	4,400	24,000	56,200	13,796	3,600	4,863	20	23,500	8,640	0	54,419	14,004	800	14,804	9,921	1,781
4	8,506	0	19,000	27,506	5,381	0	2,734	0	12,262	0	0	20,377	3,125	0	3,125	391	7,129
5	7,595	0	15,000	22,595	6,486	0	3,494	0	5,818	6,360	0	22,158	1,109	0	1,109	△2,385	437
平均	26,130	944	24,300	51,374	13,704	720	4,564	92	13,518	15,570	0	48,168	12,426	224	12,650	7,994	3,206
比率	51	2	47	100	29	2	9	0	28	32	0	100	-	-	-	-	-

5. 収支

単位 N O R = 1 3 2. 6 円

農家 番号	収支																
	収入部門				支出部門								成果部門				
	農業租収入	農外収入	借入金等	計	農業経営費	農外支出	家計費	諸負担金	借入金等	固定財購入費	その他	計	農業所得	農外所得	農家所得	農家経済余剰	農家純余剰
1	7,714	0	30,500	38,214	4,691	0	4,080	140	3,860	24,200	0	36,971	3,023	0	3,023	△1,197	1,243
2	82,648	320	33,000	115,968	44,267	0	10,862	300	22,150	38,650	0	116,229	38,381	320	38,701	27,539	△261
3	28,360	4,400	24,000	56,760	22,816	3,600	5,423	20	23,500	8,640	0	63,999	5,544	800	6,344	901	△7,239
4	8,771	0	19,000	27,771	6,101	0	2,999	0	12,262	0	0	21,362	2,670	0	2,670	△329	6,409
5	7,595	0	15,000	22,595	6,486	0	5,494	0	5,818	6,360	0	24,158	1,109	0	1,109	△4,385	△1,563
平均	27,018	944	24,300	52,262	16,872	720	5,772	92	13,518	15,570	0	52,544	10,146	224	10,370	4,506	△282
比率	52	2	46	100	32	1	11	0	26	30	0	100	-	-	-	-	-

6. 農業経営費

単位 N O R = 1 3 2. 6 円

農家 番号	現金農業経営費														期末 未払 農業 経営費	減価 償却 費	自給 評価 額	計	
	生産費										販売経費								計
	雇用 労賃	肥料代	農薬代	種苗 種子代	飼料代	補助 材料代	農用建物 器具維持 修繕代	借地料	機械器具 借料	動力 燃料費	計	荷造 運賃	販売 手数料	計					
1	864	1,200	0	0	0	0	0	0	432	2,496	540	155	695	3,191	0	1,500	0	4,691	
2	3,240	1,500	1,500	500	21,000	1,545	1,000	0	48	544	3,0877	3,330	5460	8,790	39,667	0	4,200	400	44,267
3	3,360	2,500	1,500	600	0	1,000	300	0	0	2,800	12,060	0	1,736	1,736	13,796	2,320	6,700	0	22,816
4	1,536	400	1,100	10	0	0	100	0	150	100	3,396	1,300	685	1,985	5,381	0	720	0	6,101
5	2,025	869	798	326	1,319	0	15	0	0	230	5,582	526	378	904	6,486	0	0	0	6,486
平均	2,205	1,294	980	287	4,464	509	283	0	39	821	10,882	1,139	1,683	2,822	13,704	464	2,624	80	16,872
割合%	13.1	7.7	5.8	1.7	26.4	3.0	1.7	0	0.2	4.6	64.2	6.7	9.9	16.6	80.8	2.7	1.6	0.5	100.0

7 家 計 費

単位 N C R = 1 3 2.6 円

農家 番号	現 金 家 計 費											臨時家計費	計	自給評価額	計
	経 常 家 計 費														
	主食費	副食調味料費	嗜好品費	被服費	教育費	医療費	交通通信費	住居費	交際娯楽費	その他	計				
1	650	582	548	300	250	267	325	150	220	548	3,840	0	3,840	240	4,080
2	966	896	596	1,200	2,300	390	160	66	100	200	6,873	1,015	7,888	2,974	10,862
3	633	760	790	550	510	300	500	120	200	500	4,863	0	4,863	560	5,423
4	624	530	315	250	360	150	150	105	50	0	2,534	200	2,734	265	2,999
5	288	1,020	10	30	1,440	10	684	0	12	0	3,494	0	3,494	2,000	5,494
平均	632	758	452	466	972	223	364	88	116	250	4,321	243	4,564	1,208	5,772
割合%	13.8	16.6	9.9	10.2	21.3	4.9	8.0	1.9	2.6	5.5	94.7	5.3	100.0		
													79.1	20.9	100.0

8. 農産物売上順位・作況

単位 N C R = 1 3 2.6 円

農家 番号	農 産 物 作 況															目標 経営 型態																	
	1 位				2 位				3 位				4 位				区 分	作 況					販 売 量					価 格					
	産物名	年間 販売量	年間 売上高	%	産物名	年間 販売量	年間 売上高	%	産物名	年間 販売量	年間 売上高	%	産物名	年間 販売量	年間 売上高			%	A	B	C	D	E	A	B	C	D	E	A	B	C	D	E
1	スイカ	70,000	5,674	76	人参	6,000 ^{kg}	1,800	24	—	—	—	—	—	—	—	—	全般																
2	鶏卵	400,000 ^ヶ	40,000	51	鶏肉	4,000 ^羽	18,000	23	トマト	2,279	13,674	17	メロン	18,000 ^{kg}	6,400	8	全般		○					○									園芸 養鶏
3	トマト	62,000	13,000	47	スイカ	30,000 ^{kg}	4,500	16	ピーマン	600,000 ^ヶ	3,000	11	メロン	6,000	2,400	9	全般			○				○									
4	トマト	25,000	4,000	47	ピーマン	—	3,000	35	その他	—	1,506	18	—	—	—	—	全般			○				○									
5	キウイ	11,675	2,282	30	豚	—	2,209	29	スイカ	7,556	1,700	22	その他	—	1,403	18	全般			○				○									
平均			12,991	50			5,902	25				14			2,041	7																	

9. 部門別現金収入

単位 N C R = 1 3 2. 6 円


作物名		作付本数				作付面積				年間収量				年間販売量				年間売上高				
		生産戸数 当平均	最高	最低	平均	生産戸数 当平均	最高	最低	平均	生産戸数 当平均	最高	最低	平均	生産戸数 当平均	最高	最低	平均	生産戸数 当平均	最高	最低	平均	割合 %
永年作物	—	—	—	—	—	—	—	—	—	—	—	—	—	—	—	—	—	—	—	—	—	—
短期作物																						
西瓜	4	1,075	2,000	200	860	1.6	3.0	0.3	1.3	30,075	75,000	3,300	24,060	27,389	70,000	2,000	21,911	3,118	5,674	600	2,495	10
メロン	3	—	—	—	—	—	—	—	—	—	—	—	—	—	—	—	—	—	—	—	—	—
トマト	3	—	—	—	—	1.5	2.5	1.0	0.9	—	—	—	—	57,333	85,000	25,000	34,400	9,225	13,674	4,000	5,535	21
ピーマン	2	—	—	—	—	0.5	0.5	0.5	0.2	—	—	—	—	600,000	600,000	600,000	240,000	3,000	3,000	3,000	1,200	5
キュウリ	2	—	—	—	—	1.0	1.0	1.0	0.4	—	—	—	—	11,838	12,000	11,675	4,735	2,341	2,400	2,282	936	3
人参	1	—	—	—	—	2.0	2.0	2.0	0.4	7,000	7,000	7,000	7,000	6,000	6,000	6,000	1,200	1,800	1,800	1,800	360	1
カラ	1	—	—	—	—	—	—	—	—	—	—	—	—	1,000	1,000	1,000	200	100	100	100	20	0
マンゴー	1	—	—	—	—	—	—	—	—	—	—	—	—	12,000	12,000	12,000	2,400	500	500	500	100	0
キャベツ	1	—	—	—	—	1.0	1.0	1.0	0.2	—	—	—	—	10,000	10,000	10,000	2,000	1,000	1,000	1,000	200	1
ノラ	1	—	—	—	—	0.5	0.5	0.5	0.1	—	—	—	—	—	—	—	—	1,500	1,500	1,500	300	1
畜産物																						
鶏卵	1	—	—	—	—	—	—	—	—	—	—	—	—	—	—	—	—	40,000	—	—	8,000	31
鶏肉	1	—	—	—	—	—	—	—	—	—	—	—	—	—	—	—	—	18,000	—	—	3,600	14
豚	1	—	—	—	—	—	—	—	—	—	—	—	—	—	—	—	—	22,09	—	—	442	2

10. 農家経済分析指数

単位 N C R = 1 3 2. 6 円

農家 番号	エンゲル 係数	副食費 の 割合	文化費 の 割合	平均 消費 性向	農業 家計 充足度	農家 所得 構成	農業従事者 一人当 農業所得	一人当 家計費	農業 扶養力	農業従事者 一人当 耕地面積	ha当 投下物 財費	ha当 投下 労賃	土地 生産性	商品化 率	農業 所得率	家族農業 従事者 一人当 資本設備	家族農業 従事者 一人当 農機具設備	ha当 農業 資本額	資本 生産性	食物 自給率	飼料 自給率
1	32	33	19	0.93	112	1	1,512	1,280	1.2	1.0	1,914	432	3,857	97	39	51,025	16,950	51,025	0.08	16	—
2	24	36	35	0.20	502	0.99	4,798	986	4.9	2.4	2,159	171	4,350	96	46	10,325	2,450	4,347	1.00	62	2
3	29	35	21	0.33	288	0.87	1,109	811	1.4	1.6	2,432	420	3,545	98	20	17,576	3,060	10,985	0.32	29	—
4	42	36	20	0.87	114	1	534	456	1.2	1.6	571	192	1,096	97	30	7,556	678	4,723	0.23	19	—
5	37	77	42	3.15	32	1	370	874	0.4	0.7	2,231	1,013	3,798	100	15	3,637	817	5,455	0.70	60	0
平均	30	41	29	0.36	272	0.98	2,206	878	2.5	1.7	1,880	283	3,464	97	38	13,966	3,245	8,236	0.42	47	2

レ シ ー フ エ 市 近 郊



1. 家族人数・土地面積

単位 ha

総合 評点	農家 番号	入 債 年 月	家 族 人 数	農 業 従業者数	換 算 労働人数	耕 地 面 積					耕 地 外 面 積					開拓地 計	未開拓地(含 利用不能地)	計
						田	畑	樹園地	採牧草地	計	宅地	放牧地	植林地	農耕地	計			
	1	1962.12	3人	2人	1.8人	0	0	0	0	0	0	0	1.0	0	1.0	1.0	0	1.0
	2	1966.5	3	2	1.8	0	3.5	0	0	3.5	0	0	0	0	0	3.5	0	3.5
	3	1959.1	5	3	2.6	2.0	0.8	0	0	2.8	0.1	0	0	0.1	0.2	3.0	0	3.0
	4	1964.10	5	5	4.0	0	4.0	0	0	4.0	0	0	0	0	0	4.0	0	4.0
	平均		4	3	2.6	0.5	2.1	0	0	2.6	0	0	0.3	0	0.3	2.9	0	2.9

2. 資 産 ・ 負 債

単位 N C R = 1 3 2. 6 円

番号	資 産											負 債					土地代 残 高	未払経費期 未残額 (買掛金)	負債計
	固 定 資 産						流動資産	そ の 他 の 資 産				資産計	借 入 金						
	土地	建物	農機具	動物	植物	計	肥料糞等	未処分農産物	売掛金等	現金預貯金	計		長期	短期	計				
1	4,400	13,800	2,800	4,000	0	25,000	0	0	0	19,932	19,932	44,932	10,825	5,000	15,825	0	0	15,825	
2	14,000	6,300	7,300	5,170	0	32,770	200	3,000	0	5,047	8,047	41,017	2,000	5,000	7,000	0	0	7,000	
3	9,000	3,500	500	0	2,000	15,000	500	0	0	3,200	3,200	18,700	750	5,800	6,550	0	0	6,550	
4	1,600	12,000	1,950	30	1,800	17,380	0	0	0	200	200	17,580	6,800	13,050	19,850	0	0	19,850	
平均	7,250	8,900	3,138	2,300	950	22,538	175	750	0	7,095	7,845	30,557	5,094	7,212	12,306	0	0	12,306	

3. 建物農機具・動物・植物

農家 番号	住 宅						大 農 機 具	動 物	植 物 成=成木/未成木
	住宅	畜舎	鶏舎	収納地	その他	計			
1	1	1	13	1	—	16	養鶏用育ナリ機(2) トラック(1)	鶏(成)5,000	
2	1	1	3	—	—	5	耕耘機(1) 動噴(1) コンビ(1) 灌漑設備	牛(成)1 豚仔(9成)4 鶏(成)950	
3	1	1	—	—	1	3			マモン(成)500 ゴヤバ(成)500
4	2	—	7	1	2	12	ポンパ(1) 鉄管(170) 手動噴(1)	ロバ	バナナ(成)300 マラクシヤ(成)500 みかん(未)100
平均	1.25	0.75	0.75	0.5	0.75	9			

4. 現金収支

単位NCR=132.6円

農家 番号	収入部門(現金)				支出部門(現金)								成果部門(現金)				
	農業租収入	農外収入	借入金等	計	農業経営費	農外支出	家計費	諸負担金	借入金返済等	固定財購入費	その他	計	農業所得	農外所得	農家所得	農家経済余剰	農家純余剰
1	68,780	0	15,000	83,780	47,832	0	2,866	0	3,500	8,588	0	62,786	20,948	0	20,948	18,082	20,994
2	18,000	4,000	7,000	29,000	11,480	0	2,783	150	2,910	6,630	0	23,953	6,520	4,000	10,520	7,587	5,047
3	7,000	436	5,000	12,436	4,018	0	2,385	0	2,660	300	0	9,363	2,982	436	3,418	1,033	3,073
4	18,350	0	0	18,350	12,528	0	3,662	0	3,200	0	500	19,890	5,822	0	5,822	2,160	△1,540
平均	28,033	1,109	6,750	35,892	18,965	0	2,924	37	3,068	3,879	125	28,998	9,068	1,109	10,177	7,215	6,894

5. 収支

単位NCR=132.6円

農家 番号	収入部門				支出部門								成果部門				
	農業租収入	農外収入	借入金等	計	農業経営費	農外支出	家計費	諸負担金	借入金返済等	固定財購入費	その他	計	農業所得	農外所得	農家所得	農家経済余剰	農家純余剰
1	70,730	0	15,000	85,730	50,306	0	3,316	0	3,500	8,588	0	65,710	20,424	0	20,424	17,108	20,020
2	19,050	4,000	7,000	30,050	13,200	0	3,283	150	2,910	6,630	0	26,173	5,850	4,000	9,850	6,417	3,877
3	7,320	436	5,000	12,756	4,153	0	2,705	0	2,660	300	0	9,818	3,167	436	3,603	898	2,938
4	19,580	0	0	19,580	13,208	0	4,212	0	3,200	0	500	21,120	6,372	0	6,372	2,160	△1,540
平均	29,170	1,109	6,750	37,029	20,217	0	3,379	37	3,068	3,879	125	30,705	8,953	1,109	10,062	6,646	6,324

6. 農業経営費

単位NCR=132.6円

農家 番号	現金農業経営費															期末 未払 農業 経営費	減価 償却 費	自給 評価 額	計
	生産費											販売経費			計				
	雇用 労賃	肥料代	農薬代	種 苗 種子代	飼料代	補 助 材料代	農用建物農具 維持修繕代	借地料	機械器具 借 料	動 力 燃料費	計	荷 造 運 賃	販 売 手数料	計					
1	800	0	300	0	40,800	0	500	0	0	432	42,832	0	5,000	5,000	47,832	0	974	1,500	50,306
2	5,000	2,000	1,000	300	1,200	500	200	0	0	300	10,500	0	980	980	11,480	0	1,670	50	13,200
3	960	1,680	300	300	0	150	0	0	0	0	3,390	280	348	628	4,018	0	135	0	4,153
4	1,460	1,500	500	300	6,500	150	1,000	0	0	400	11,810	200	518	718	12,528	0	0	680	13,208
平均	2,055	1,295	525	225	12,125	200	425	0	0	283	17,133	120	1,712	1,832	18,965	0	695	557	20,217
割合	10.0	6.0	3.0	1.0	60.0	1.0	2.0	0	0	1.0	85.0	1.0	8.0	9.0	94.0	0	3.0	3.0	100.0

7. 家計費

単位NCR=132.6円

農家番号	現金家計費												臨時家計費	計	自給評価額	計
	経常家計費															
	主食費	副食調味料費	嗜好品費	被服費	教育費	医療費	交通通信費	住居費	交際娯楽費	その他	計					
1	1,080	480	450	300	0	200	56	0	100	200	2,866	0	2,866	450	3,316	
2	752	645	376	100	60	300	150	50	300	50	2,783	0	2,783	500	3,283	
3	450	820	150	200	260	100	85	120	80	120	2,385	0	2,385	320	2,705	
4	1,050	700	495	360	302	100	35	0	120	0	3,162	500	3,662	550	4,212	
平均	833	661	368	240	156	175	81	42	150	93	2,799	125	2,924	455	3,379	
割合%	28.5	22.6	12.6	8.2	5.3	5.9	2.8	1.6	5.1	3.1	95.7	4.3	100.0			
												86.5		13.5		100.0

8. 農産物・売上順位・作況

単位NCR=132.6円

農家番号	農産物売上順位												農産物作況										目標経営型態											
	1位			2位			3位			4位			区分	作況					販売量					価格										
	産物名	年間販売量	年間売上高	%	産物名	年間販売量	年間売上高	%	産物名	年間販売量	年間売上高	%		産物名	年間販売量	年間売上高	%	A	B	C	D	E		A	B	C	D	E	A	B	C	D	E	
1	卵	890,000	58,440	81	鶏肉	3,000	12,840	19	鶏糞	50	500	0	-	-	-	-	全般	○																養鶏
2	キウイ	15,000	4,500	25	トマト	20,000	4,000	22	西瓜	20,000	4,000	22	鶏肉	1,250	2,500	14	全般						○											養豚・養鶏
3	トマト	12,500	2,500	36	西瓜	10,000	2,000	29	産鶏	300	900	13	ゴヤバメロン	1,000	300	9	全般																	野菜作
4	卵	60,000	5,700	31	鶏肉	-	5,250	29	キウイ ビメントン	-	4,000	22	トマト	-	2,000	11	全般																	
平均			17,035	61			6,023	21			2,350	8			1,275	5																		

9 部門別現金収入

単位 N O R = 1 3 2.6 円

作物名	生産戸数	作付本数			作付面積			年間収量				年間販売量				年間売上高						
		生産戸数 当平均	最高	最低	平均	生産戸数 当平均	最高	最低	平均	生産戸数 当平均	最高	最低	平均	生産戸数 当平均	最高	最低	平均	生産戸数 当平均	最高	最低	平均	割合%
永年作物																						
ゴヤバ	1	—	—	—	—	—	—	—	—	—	—	—	—	—	—	—	—	300	300	300	75	0
バナナ	1	300	300	500	75	—	—	—	—	—	—	—	—	—	—	—	—	500	500	500	125	0
みかん	1	—	—	—	—	—	—	—	—	—	—	—	—	—	—	—	—	—	—	—	—	—
マラクチャ	1	—	—	—	—	—	—	—	—	—	—	—	—	—	—	—	—	500	500	500	125	0
短期作物																						
トマト	3	—	—	—	—	—	—	—	—	—	—	—	—	16,500 ^{kg}	25,000 ^{kg}	12,000 ^{kg}	12,375 ^{kg}	2,833	4,000	2,000	2,125	10
西瓜	3	—	—	—	—	4.3	0.5	0.3	0.3	—	—	—	—	11,167 ^{kg}	20,000 ^{kg}	3,500 ^{kg}	8,375 ^{kg}	2,233	4,000	700	1,675	6
キュウリ	2	—	—	—	—	—	—	—	—	—	—	—	—	—	—	—	—	—	—	—	—	—
ピメントン	1	—	—	—	—	—	—	—	—	—	—	—	—	—	—	—	—	4,000	4,000	4,000	1,000	0
メロン	1	—	—	—	—	0.1	0.1	0.1	0.25	—	—	—	—	1,000 ^{kg}	1,000 ^{kg}	1,000 ^{kg}	250 ^{kg}	300	300	300	75	0
アルプアーセ	1	—	—	—	—	—	—	—	—	—	—	—	—	300,000	300,000	300,000	75,000	1,500	1,500	1,500	375	1
畜産物																						
鶏卵	2	—	—	—	—	—	—	—	—	480,000 ^ヶ	900,000 ^ヶ	60,000 ^ヶ	240,000 ^ヶ	475,000 ^ヶ	890,000 ^ヶ	60,000 ^ヶ	237,500 ^ヶ	30,570	55,440	5,700	15,285	55
鶏肉	4	—	—	—	—	—	—	—	—	—	—	—	—	—	—	—	—	5,485	12,840	900	5,485	20
豚	1	—	—	—	—	—	—	—	—	—	—	—	—	—	—	—	—	—	—	—	375	1
鶏糞	1	—	—	—	—	—	—	—	—	—	—	—	—	—	—	—	—	—	—	—	125	0

10. 農家経済分析指教

単位 N O R = 1 3 2.6 円

農家 番号	エンゲル 係数 %	副食費 の割合 %	文化費 の割合 %	平均 消費 性向	農業 家計 充足度%	農家 所得 構成	農業従事者 一人当 農業所得	一人当 家計費	農業 扶養力	農業従事者 一人当 耕地面積	ha当 投下物 財費	ha当 投下 労賃	土地 生産性	商品化 率 %	農業 所得率 %	家族農業 従事者 一人当 資本装備	家族農業 従事者 一人当 農機具装備	ha当 農業 資本額	資本 生産性	食物 自給率 %	飼料 自給率 %
1	54	24	10	0.14	731	1	10,212	1,105	9.2	—	—	—	—	97	29	12,500	1,400	—	2.83	22	4
2	50	36	24	0.27	234	0.6	2,925	1,094	2.7	1.8	1,851	227	5,443	94	31	16,425	3,650	9,420	0.58	26	4
3	32	58	18	0.70	125	0.9	1,056	541	2.0	0.6	1,092	1,786	2,614	96	43	5,167	167	5,536	0.47	20	—
4	48	31	14	0.63	159	1	1,274	842	1.5	0.8	2,767	365	4,895	94	33	3,476	390	4,345	1.13	24	9
平均	51	36	16	0.29	310	0.89	2,984	845	3.5	0.9	6,567	798	11,221	96	31	7,571	1,046	8,820	1.28	23	4