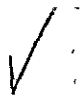


事務資料 16.424



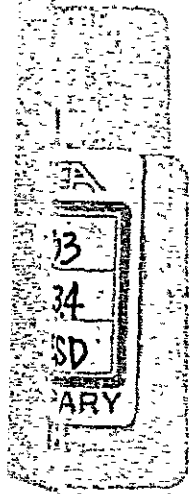
散在移住者実態調査

—サンパウロ支部管内—

昭和52年2月

国際協力事業団

(移住部門)



国際協力事業団		
受入 月日	'84. 3. 19	703
登録No.	00798	23.4
		ESD

703
1.38
Mb!

< ま え が き >

本調査は南米各地の散在移住者の実態を把握し、今後の援護施策に反映させるべく、昭和50年度より実施に着手したが、初年度は戦後移住者の9割方が居住しているとみられるサンパウロ支部管内を対象に概数調査（日本人の概数をつかみ、日本人会を中心とする日系人のブロック別分布状況を知る）を実施するとともに、モジ・ダス・クルーゼス、スザノ、マリリアの3地区については個別実態調査をも試みた。

もとよりサンパウロ支部管内といっても、その面積は実に日本の約7倍に匹敵する2,574千平方キロにも及び単年度に本調査を終了することは到底困難であるため、更に2カ年程度を費して、順次調査地域を拡大していきたいと考えている。

これと併せ、他のブラジル地域リオ・デ・ジャネーロ、ポルトアレグレ、レシーフェ、ペレン各支部管内についても調査を進めることとしているので、近々その全容が明らかになるものと期待される。

本調査報告書はサンパウロ支部より提出あったものの中から一部を補足修正の上編集したものである。業務上の参考となれば幸いである。

昭和52年2月

国際協力事業団

移住第一業務部長

JICA LIBRARY



1024415[0]

目 次

ま え が き

I 調 査 の 概 要	1
1. 調 査 の 目 的	1
2. 調 査 の 方 法	1
3. 調 査 地 域	1
4. 調 査 期 間	2
5. 調 査 地 区 概 況	5
6. 調 査 地 区 略 図	7
II 調 査 の 分 析	9
1. 人 口 の 分 布 に つ い て	9
2. 日 系 人 の 構 成 状 況	10
3. 年 齢	11
4. 大 学 進 学 率	12
5. 日 語 学 校 生 徒 数	15
6. 職 業 構 成 状 況	16
7. 援 護 関 係	23
8. 未 調 査 地 区 の 推 定 人 口	24

Ⅲ 日系人の実態調査集計表	26
1. 日系人実態調査総括集計表	26
2. 地区別集計表	28
(1) サンパウロ市近郊の一部	28
} 三角ミナス及びゴイアス南部地区	70
3. 職業別就業状況	73
4. 農業従事者集計表	75
5. 個別調査集計表	77
(年齢構成, 日系人構成状況及び大学就学状況)	77
(1) モジ・ダス・クルーゼス地区個別調査集計表	80
(2) スザノ地区個別調査集計表	88
(3) マリリア地区個別調査集計表	92
6. 援護関係調査集計表	96

(附)

1958年調査地区との対比地図

I 調査の概要

1. 調査の目的

戦後中南米に移住した日本人は昭和51年3月末で64,352名に達している。これら移住者の援護業務は直接的には現地支部が行っているが、従来は直営移住地に居住する移住者に援護の重点がおかれてきており、移住者の88%に当たるといわれている散在移住者に対しては、施策が行き届かなかったのが現実である。

よって、これら各地の散在移住者の実態を把握した上で、今後の現地業務遂行上の方針策定に役立てることとする。

2. 調査の方法

総領事館、日伯文化協会、当団サンパウロ支部所有の資料により、地方日本人会のリストを作成、これをもとに調査地区を大別することとし、地区区分はおおよそ行政地区図によった。

調査は団体調査を主に各地の日本人会（日本人会のない所はその地区の有力者等）にて聴き取り調査をおこない、戸数、人口、日系人の構成状況、大学就学状況、職業別就業状況、孤老数、障害者数、貧困家族数、著名人等をほぼ明らかにした。

モジ・ダス・クルーゼス、スザノ、マリリア3地区については、確度の高いデータを集めるべく個別調査を実施した。この他調査予定地区外でも支部職員の出張の機会を利用し随時調査した。

3. 調査地域

- (1) サンパウロ市近郊の一部
- (2) モジ・ダス・クルーゼス及びスザノ地区
- (3) セントラル線沿線及び北聖海岸地区

- (4) 南聖海岸地区
- (5) ソロカバ周辺地区
- (6) カッボン・ボニート, イタペーバ地区
- (7) カンピーナス, リオ・クラロ地区
- (8) アルタ・モジアナ地区
- (9) アララ・クアラ線中部地区
- 00 ノロエステ線中部地区
- 01 ソロカバナ線中部地区
- 02 アルタ・ソロカバナ地区
- 03 アルタ・パウリスタ線地区
- 04 - 1 アルタ・アララクアラ線地区
- 04 - 2 アルト・ノロエステ線地区
- 05 マットグロッソ州中南部地区
- 06 三角ミナス及びゴイアス南部地区

4. 調査期間

昭和50年9月～51年3月

5. 調査地区概況

(1) サンパウロ市近郊の一部

グアルーリョス市近郊：45～50年前に入植し野菜等を栽培していたが、最近は養鶏、果樹等に転換している。附近に工場設置が盛んになり、このため公害等により離農する者が少なく、近來はグアルーリョス市に集中して来ている。

その他のサンパウロ市近郊の一部：50～60年前（マイリポランは最も古い入植地の一つ）に入植したもので、野菜作りが盛んであった。現在は養鶏、花卉、果樹等に転換している。また離農者も多い。

(2) モジ・ダス・クルーセス及びスザノ地区

57～64年前に入植，サンパウロ市目あての小商品生産者として日本人が入植するようになり，急速に増加した。日本人の最も多い地区である。主作物は養鶏，そ菜，果樹，花卉等が中心である。

(3) セントラル線沿線及び北聖海岸地区

30～50年前に入植，当初野菜，米作りが盛んであったが，1960年頃より日系人口の変動があり最近は特にツトラ街道沿いに各種工場の設置が盛んとなり，ますます農業人口が減る傾向にある。(但し北聖海岸は別)

(4) 南聖海岸地区

25～60年前に入植。米，野菜栽培が盛んであったが，現在はその殆んどがバナナ栽培に移行している。教育上の問題でも人口は減少している。

(5) ソロカバ周辺地区

40～50年前に入植。野菜，馬鈴薯作りが多かったが，最近はこの他，果樹，トマト，花卉，養鶏等も行われている。イビウーナ，ピエダーテ方面には，割合農業人口が多い。

(6) カッポン・ポニート，イタペーバ地区

40年前頃に入植。馬鈴薯，トマトの生産地であったが，入植年次の古い所は果樹(リンゴ，桃)に切りかわって来ている。

(7) カンピーナス，リオ・クラロ，アチバイア地区

40～55年前に入植。古い入植者は四散しており，現在平均在住年数は30年位。この地域はサンパウロ州内でも比較的早くから開けた所であるため大農場が多く，日系人の購入し得る小面積の土地がなかったことから農業者は少ない。

(8) アルタ・モジアナ地区

40年位前に入植した所が多く，米作が多かったが，最近は大豆，とうもろこし，柑橘類，コーヒー等に転換している。

09) アララ・クアワ線中部地区

50～60年前に入植，米作で入植したが，近年は野菜，コーヒー，柑橘類等に移行している。

00) ノロエステ線中部地区

30～60年前に入植，コーヒー地帯であったが，最近は雑作，牧畜地区と養鶏，養蚕地区とに分れて来ている。コーヒーが終ったところから日系人は減少している。

01) ソロカバナ線中部地区

50～60年前の入植で，コーヒー，雑作であったが，土地が古くなると共に離農者も多くなり，現在は大豆，小麦，西瓜等に変って来ている。

02) アルタソロカバナ線地区

25～60年前に入植，コーヒー栽培のため入植したものであるが，現在入植年次のおそいところを除いて牧畜，雑作地となっている。1940年頃綿作の盛んであった時が日系人の最盛期で1950年を境として急激に減少している。

03) アルタ・パウリスタ線地区

45～57年前に入植，コーヒー，雑作であったが，土地が古くなると共に退耕者が増え，農業者は少なくなって来ている。現在は養鶏，西瓜，カボチャ等が栽培されている。

04) アルタ・アララクアラ線及びアルト・ノロエステ線地区

40～60年前の入植地が多い。コーヒーが主作であったが，現在は牧畜，養鶏，養蚕，雑作，棉等に変って来ている。

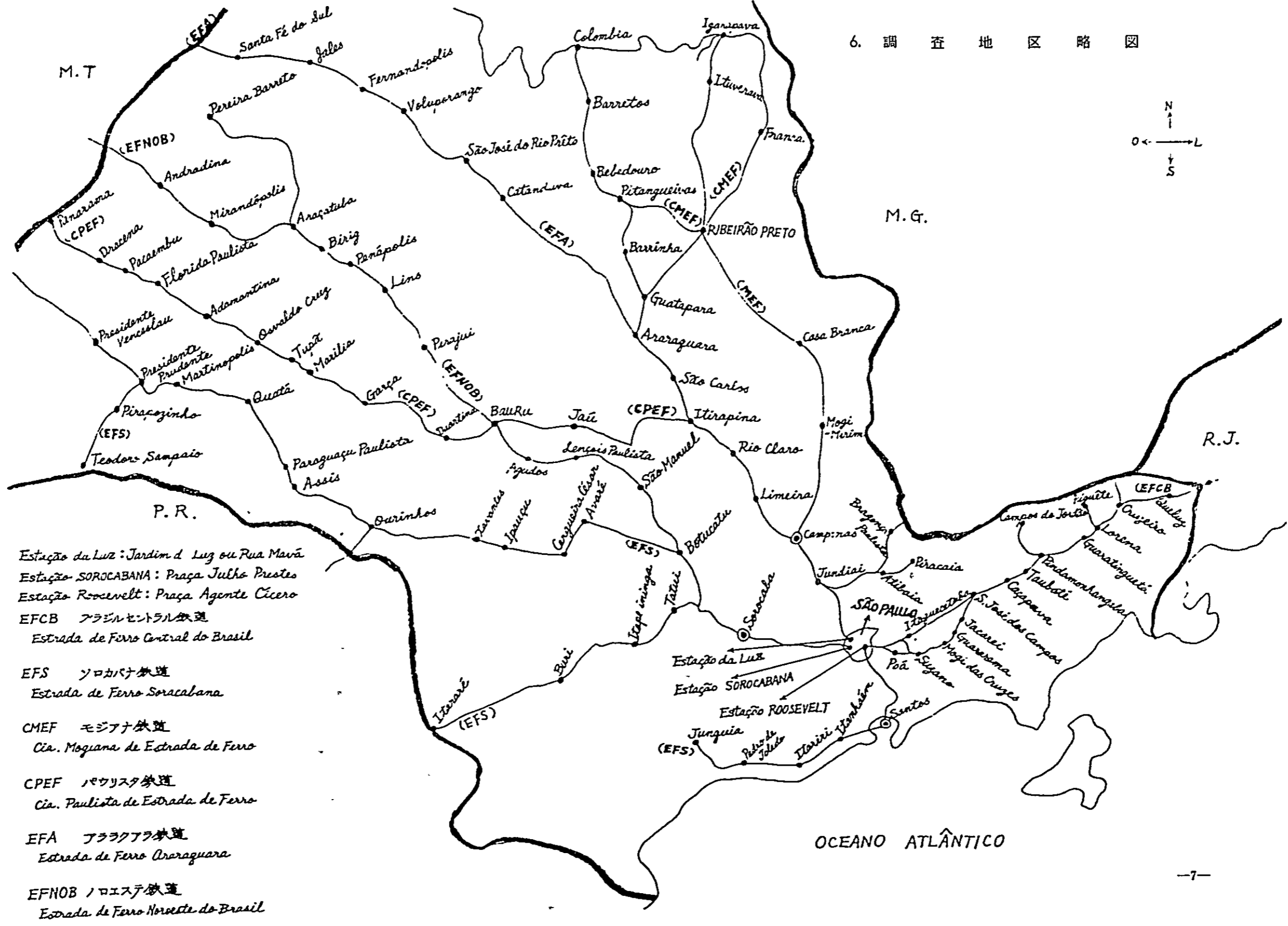
05) マットグロッソ州北部地区

16～30年前に入植，サンパウロ奥地の営農転換時期においてサンパウロ市近郊への転耕者と奥地進出組とに分かれ，この奥地進出組が入植したもので，米作，雑作が主であったが，最近は商業に変わりつつある。

⑩ 三角ミナス及びゴイアス南部地区

45～50年前頃リオ・グランデ及びリオ・アラグアリ沿岸に米作りとして入植したものであるが、近年はこの入植者達は四散している。ゴイアニア、アナポリス、ウベラーバ、ウペランジアの四地域に当地区日系人の85%が集中している。なお、牧畜、米、野菜等が栽培されている。

6. 調査地区略図



Estação da Luz: Jardim d. Luz ou Rua Mauá
 Estação SOROCABANA: Praça Julho Prestes
 Estação ROOSEVELT: Praça Agente Cícero
 EFCB アラジルセントラル鉄道
 Estrada de Ferro Central do Brasil
 EFS ソロカバナ鉄道
 Estrada de Ferro Sorocabana
 CMEF モジアナ鉄道
 Cia. Mogiana de Estrada de Ferro
 CPEF パウリスタ鉄道
 Cia. Paulista de Estrada de Ferro
 EFA アララクアラ鉄道
 Estrada de Ferro Araraquara
 EFNQB ノロエステ鉄道
 Estrada de Ferro Noroeste do Brasil

II 調査の分析

1. 人口の分布について

'75年度散在移住者実態調査を行なった地域の日系人口の割合は、同地区居住総人口(11,070,035人=75.7.現在 IBGE推計)の1.62%~(1.95%)にあたる。

同地域の日系人調査数は(団体、戸別調査数を含め)179,677人であったが、団体調査のうち戸数の多い地区では調査もれ数もあり、この差が約20%位あるものと推定すると上記(1.95%)を占めることとなる。

これを同地域'58年調査数228,230人と比べると21.3%減(48,558人)である。

調査地域のうち日系人の多い地区をあげると、(1)アルタ・パウリスタ線地区(12.49%) (2)アルト・ノロエステ線地区(11.11%) (3)ソロカバ周辺地区(10.13%)となるが、このうち、(1)(2)地区は'58年調査時に比べ約半数に人口は減って居り、(3)のみが50%増となっていることは、別紙の調査対比地図にも見られるとおり、サンパウロ市周辺200km地区への日系人口の集中を示す一端であると思われる。

その他目立つものはマットグロッソ州への人口増加が'58年当時に比べ3.3倍になっていることであり、人口数としては少ないが、安価な土地を求めて新開地に転出する姿が見られると云える。

'58年当時に比べ日系人口の減少した地域は、(1)ノロエステ線中部△40%、(2)アルタ・ソロカバナ△40%、(3)アルタ・パウリスタ△56%、(4)アルタ・アララクアラ△36%、(5)アルト・ノロエステ△31%で、特に'58年以前から(3)の地区からの離散率が多く、亦'58年以降の退耕理由は'58年当時栽培されていた棉作の衰退と、霜害及び価格との双方の打撃によるコーヒー作の後退によるものと思われる。

なお、一般的に云えることは当該地区中の大都市に日系人口が集中することで、当該地区全体の日系人口が'58年当時より減少していても、大都市ではかえって増加している。これらの都市に共通して云えることは、工業化が盛んであること、大学が設置されていることである。

(例) 南聖海岸地区	サントス
ノロエステ中部地区	パウルー
ソロカバナ線中部地区	オウリーニヨス
アルタ・ソロカバナ線地区	プレジデンテ・ブルデンテ
アルト・ノロエステ線地区	アラサーバ
アルタ・アララクアラ線地区	サン・ジヨゼ・ド・リオ・ブレット
アルタ・パウリスタ線地区	マリリア

(全体数では減っているが、これはマリリア
周辺の入植地が減少したためで、都市人口
は増えている。)

2. 日系人の構成状況

移住者と伯国生れの別は、団体調査においては戸主を基準として聞きとり調査を行なったモジ・ダス・クルーゼス、スザノ、マリリア3地区の構成状況の平均値から二世数を試算して見ると下表のとおりとなる。

表1 3地区平均による分類

	調査時の分類数	3地区平均値による分類数
戦前	70,886人	31,623人
戦後	16,466	16,171
二世	58,417	129,368
不明	⁶⁵⁷ 33,251	2,515
計	179,677	179,677

表2 構成別状況表

地区名 \ 分類	戦前	戦後	二世	不明	男	女	不明
モジ・ダス・クルーゼス	16.3%	12.0%	69.9%	1.8%	50.9%	49.0%	0.1%
スザノ	17.8	10.8	69.8	1.6	51.2	48.7	0.1
マリリア	19.9	1.0	78.6	0.5	50.0	50.0	
平均	17.6	9.0	72.0	1.4	50.7	49.2	0.1

表1によりこれを比較してみると、3地区平均値による分類数では、割合二世との混合率の少ない戦後の人口数はほとんど変らないうが、戦前及び不明数の人口が減って、二世数が大巾に増えて来る。

これをほぼ妥当な数であるとも見てもよいと思われる。

性比は団体調査では不明であるが、戸別3地区調査の平均は表2のとおりで、これは女100人について男103.2人となる。

3. 年 齢

団体調査では不明であるが、年齢別の人口構成を戸別3地区調査で見ると、0～15才が全人口の27.9%で、16～60才は59.1%、61才以上は、8.8%、不明4.2%となる。

これは'58年調査と較べると年少人口の減少と、老年人口の増加となって現われている。(表3、参照)

この年齢構成から見ると、年少人口指数は47.1、老年人口指数は15.0、老年化指数は31.8、従属人口指数は62.1となり、'58年当時に比べそれ以降の出生率低下により、大巾に人口構成が変わって来ている。

表3 年 齢 層 別

地区名 \ 年齢	0～15 歳	16～60 歳	61歳 以上	年少人口 指数	老年人口 指数	従属人口 指数	老年化 指数
モジダスクルーゼス	29.7%	56.4%	8.2%	52.7%	14.5%	67.0%	27.8%
スザノ	27.9	60.0	9.1	46.6	15.1	61.7	32.4
マリリア	24.1	63.9	9.8	37.7	15.4	53.1	40.9
平 均	27.9	59.1	8.8	47.1	15.0	62.1	31.8
'58年 調 査	(0～14) 40.5	(15～50) 54.1	(60～) 5.4	74.7	9.9	84.8	13.3

(注)

$$\text{年少人口指数} = \frac{0\sim 15\text{才人口}}{16\sim 60\text{才人口}} \times 100$$

$$\text{老年人口指数} = \frac{61\text{才以上人口}}{16\sim 60\text{才人口}} \times 100$$

$$\text{従属人口指数} = \frac{0\sim 15\text{才} + 61\text{才以上人口}}{16\sim 60\text{才人口}} \times 100$$

$$\text{老年化指数} = \frac{61\text{才以上人口}}{0\sim 15\text{才人口}} \times 100$$

この年齢構成を人口ピラミッド図によって見ると次頁の図のとおりとなる。モジ地区は図1のとおり6～10才以下にややくぼみがあるが、大体において富士山型で、一番広い層は11～15才である。

スザノ地区は図2のように0～5才以下にくぼみが見られるが、6～30才迄をほぼ同数としたつぼ型で、一番広い層は21～25才である。

マリリア地区図3は21才～25才を横のふくらみとする菱型に近い型となる。

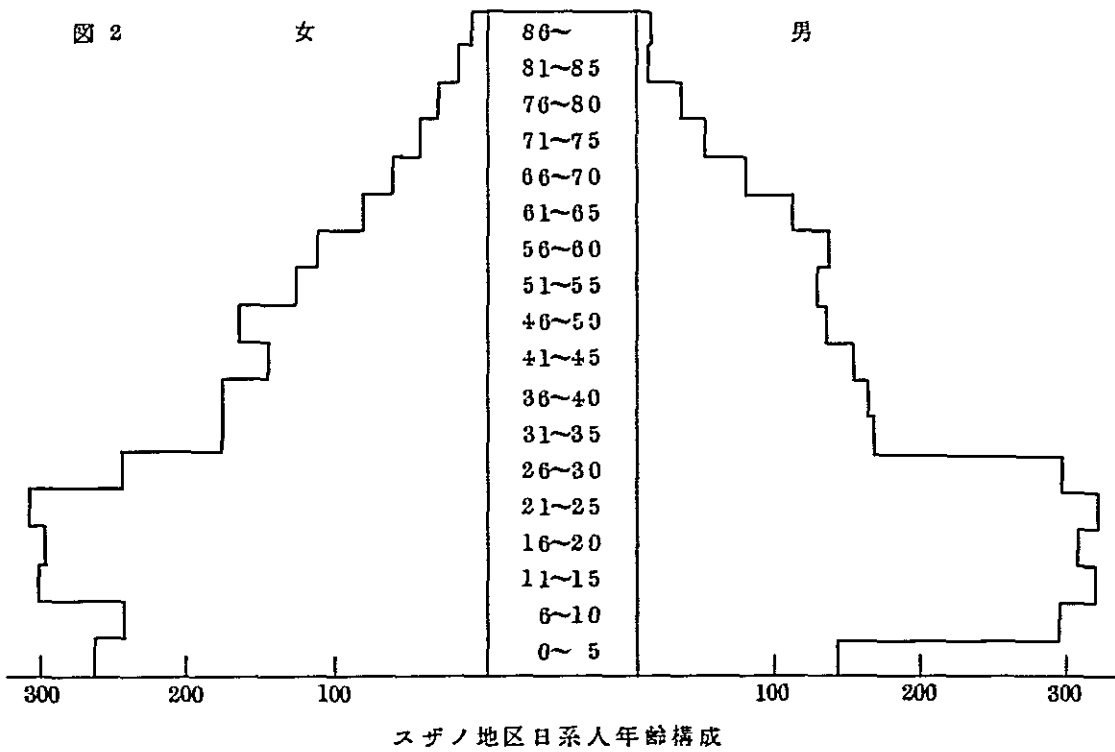
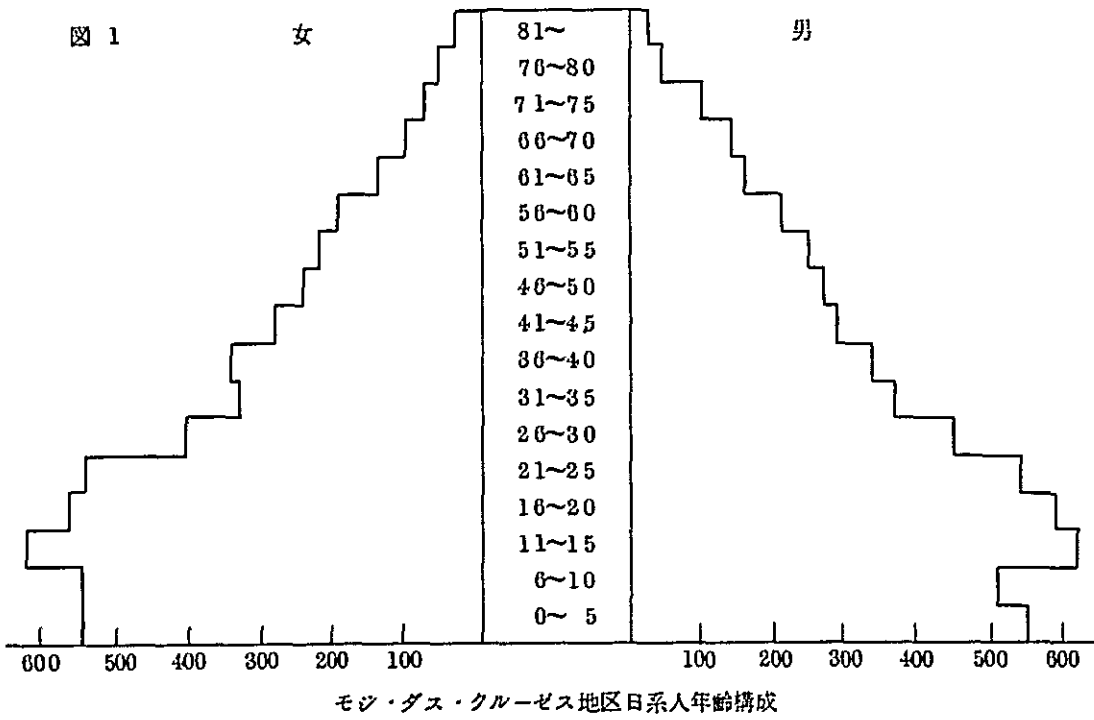
'58年調査では図4のとおり、0～4才層がややくぼんでは居るが、全体としては富士山型を示しており、最多層は5～9才層であった。この層が今回調査の21～25才層につながって来て、一番広い層となっている。

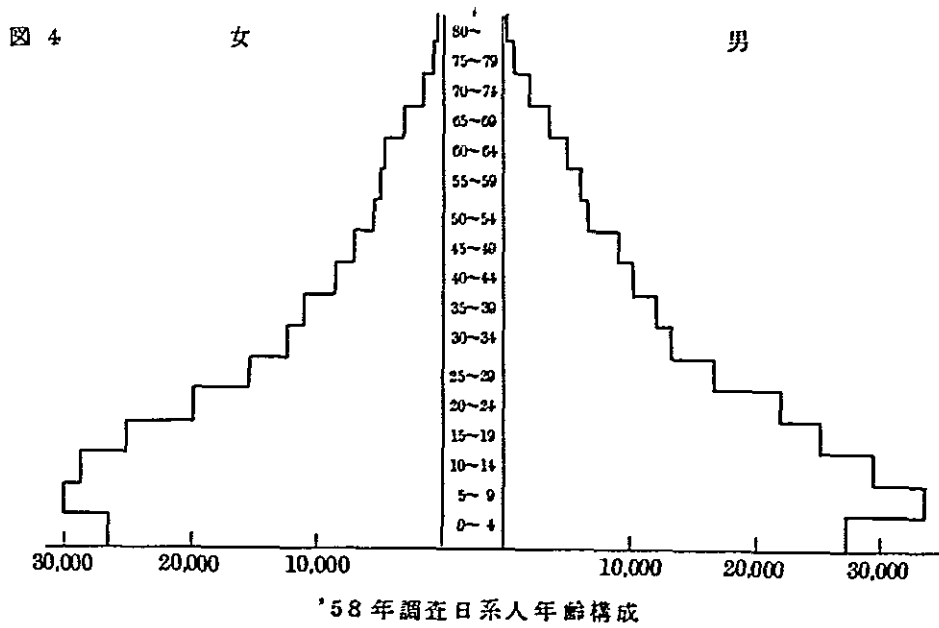
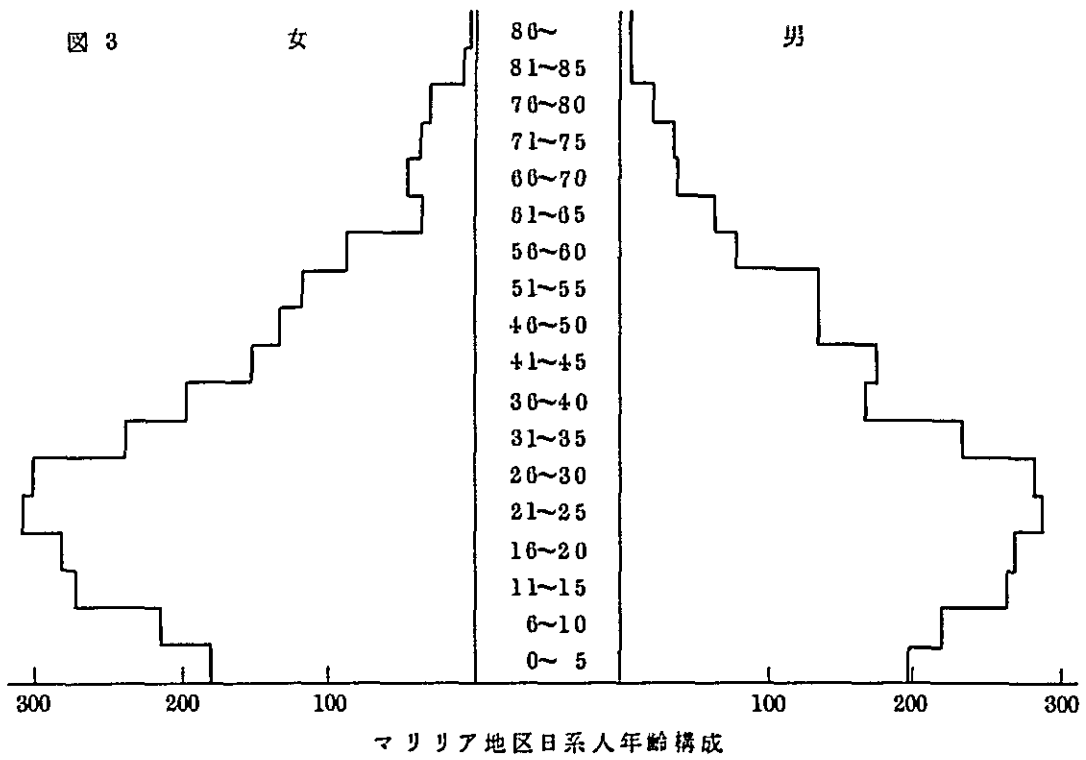
4. 大学進学率

3地区調査における地区日系総人口に対する大学進学率は表4のとおりである。

また団体調査によるものを含めた全地区での平均は表4下段のとおりで、3地区平均よりやや低いが、調査もれが集計全体数より20多位あるものとして試算すると、卒業生、在学学生合わせて9.02、卒業生4.02、在学学生4.98となり、ほぼ3地区平均に近いものとなる。

なお、どの地区でも云えることは、年々進学率が高まって来ているため、卒





業生より在學生数の方が多いことである。

マリリア地区が他地区に較べ多いのは、子弟の大学進学を目的とした家族が集まって来ている例とも受取れる。

表4 大学進学率

	計	卒業生	在學生
モジ・ダス・クルーゼス	8.5 %	3.7 %	4.8 %
スザノ	7.9	3.7	4.2
マリリア	13.0	6.9	6.1
平均(3地区)	9.49	4.51	4.98
全地区	7.46	3.35	4.11
20%調査もれがあったものとし、これを加えた数による割合	9.02	4.02	4.98

5. 日語学校生徒数

個別3地区調査における地区日系総人口に対する日語学校通學生に相当する6~15才人口の平均の割合は19.2%であった。

調査地区全体における6~15才の人口が上記の割合と同じものとする、下記注2.より24,916人居ることとなる。

これを基準として日語教育を受けているものの数を試算すると、注3.のとおりに約19%となる。

表5 日語学校通学生層

	計	6~10才人口	11~15才人口
モジ・ダス・クルーゼス	(20.1%) 2,285人	1,049人	1,236人
スザノ	(19.5%) 1,161	540	621
マリリア	(17.4%) 972	435	537
3地区平均	(14.2%) 4,418	2,024	2,394

(注)

1. 調査全体数より日語生徒数不明地区の人数を除いた全体数
= 129,771人
2. 129,771人 × 19.2% = 24,916人
3. $\frac{4,728人}{24,916人} \times 100 = 18.98\%$

6. 職業構成状況

団体調査における職業分類については居住戸数の多い地区では就業職種が不明な点も多く、全体的に確かとは云いがたいが、判明しただけの職業から就業数の多いものを列記すると下記のとおりとなる。

農業、会社員、パール、キタンター（八百屋）、運送関係（タクシーを含む）、フェイランテ（フェイラにて、野菜、果物、卵等を小売する商人）、オフィミーナ（車修理工場）、バザール（雑貨商）、漁業（但しサントスに多い）、写真屋、セッコス・イ・モリヤード（乾物屋、酒屋を併せたもの）、時計屋、教員、アルマゼン（食料品店）等の順である。

これを地区別に就業数の多い順にあらわすと、次頁の表7となる。

農業従事率は判明した分からだけで言えば31.1%となり、'58年調査時（55.7%）に比べほぼ半数に近いものとなってあらわれている。

農業従事率が高い地区は、(1)ソロカバ周辺区 66.3% (2)カッボン・ポニ

ート地区 0 3.3 % (3)マットグロッシン地区 4 9.3 % (4)アララクアラ中部地区 4 6.2 %で、次いで、(5)三角ミナス南部ゴイアス地区 3 5.4 % (6)南聖海岸地区 3 3.7 % (7)アルタソロカバナ線地区 3 0.5 % (8)セントラル線及び北聖海岸地区 3 0.2 % (9)アルト・アララクアラ線地区 2 9.5 % (10)ソロカバナ線中部地区 2 6.9 % (11)アルト・ノロエステ線地区 2 6.8 % (12)アルタ・パウリスタ線地区 2 6.5 % (13)サンパウロ市近郊とアルタ・モジアナ線地区 2 6.1 % (14)ノロエステ線中部地区 1 9.7 % (15)カンピーナスアチバイア地区 9.7 % (アチバイア、カンピーナスの農業者の多い地域が不明のため多分に低くあらわれている。)の順となる。

これは奥地営農地帯であったアルト・アララクアラ線地区、アルタ・パウリスタ線地区、アルト・ノロエステ線地区からの離農率が高いことを示している。

戸別3地区調査による農業者の内訳は表6のとおりで、'58年調査に比べ自作農の割合がやや増加している。雇用農数が少ないのは、このことを記入することを嫌がるためで、かなりの数が不明欄に含まれているものと思われる。

その他職業分類については表8の分類表による。

表6 農業者内訳

地区 \ 内訳	自作	借地	分益	雇用	支配人	その他不明
モジ・ダス・クルーゼス	6 2.8 %	1 6.8 %	2.4 %	2.0 %	0.1 %	1 5.9 %
スザノ	5 2.0	2 3.2	3.6	0.8	-	2 0.4
マリリア	6 8.5	8.1	1.6	2.0	-	1 9.8
3地区平均	6 0.8	1 7.3	2.6	1.7	0.0	1 7.6
'58年調査	5 1.9	2 5.7	1 1.6	9.8	0.7	0.3

表7 地区別職業従事状況表

地区名	順位	戸数	1	2	3	4
(1) ナンパウロ市近郊の一部		2017	農業(261%) 526戸	小売 298	会社員 257	運送 39
(2) モジ・スザノ地区		(2928)	(1642)			
(3) セントラル線及び北聖海岸		1100	農業(302%) 332	小売 331	会社員 125	サービス 46
(4) 南聖海岸		2169	(837) 780	会社員 263	漁業 153	フェイランテ 150
(5) ソロカバ周辺区		3155	(603) 2092	小売 548	会社員 219	サービス 80
(6) カッポン・ボニート		572	(633) 362	パール 21	八百屋 17	オフィーナ 14
(7) カンピーナス, アチバイヤ		3376	(97) 329	会社員 153	パール 50	八百屋 43
(8) アルタ・モジアナ		1,925	(261) 503	小売 112	会社員 66	サービス 51
(9) アララクアラ中部		960	(462) 443	パール 26	メルカード 18	会社員 16
(10) ノロエステ線中部		2,369	(197) 466	会社員 48	無職 29	パール 19
(11) ソロカバーナ線中部		763	(269) 205	65	八百屋 62	無職 56
(12) アルタ・ソロカバーナ線		2,430	(305) 742	25	パール 23	雑貨 18
(13) アルタ・パウリスタ線		3,219	(265) 1076	189	94	無職 84
(14-1) アルト・アララクアラ線		1,187	(295) 347	小売 342	会社員 151	サービス 51
(14-2) アルト・ノロエステ線		3,404	(268) 913	会社員 72	無職 68	運送 48
(15) マットグロッソ州中南部		501	(493) 240	小売 97	サービス 25	14
(16) 三角ミナス, ゴイアス南部		472	(354) 167	会社員 46	無職 35	パール 25
計		29,619	(311) 9473			

(注) メルカード = 市場内にて野菜、果物、魚等を小売する商人
 フェイランテ = フェイラにて野菜、果物、卵、魚等を小売する商人
 オフィーナ = 車修理工場、修理工も含む
 セッコス・イ・モリヤード = 乾物屋、酒屋を併せたもの
 マルマゼン } = 食料店
 エンポーリョ }

5	6	7	8	9	10	備考
サービス 34	無職 34	製造 27	建設 26	公務 16	不動産 4	
						小分類は未済
運送 40	無職 28	公務 17	漁業 10	建設 14	製造 8	
' 09	パルマエン ボリヨ 80	オズミナ 00	八百屋 59			
' 55	無職 33	製造 26	公務 23	不動産 18	建設 16	
雑貨 13	会社員 11	仲介業 11	無職 10	運送 8		
無職 43	メルカド 26	写真屋 26	教師 24	フェイランテ 23	運送 18	
' 27	運送 18	製造 4				
食料店 11	八百屋 10	オズミナ 10	雑貨 8	美容院 8		
教師 16	' 15	' 11	フェイランテ 10	写真屋 8		
食料店 50	パル 37	フェイランテ 38	運送 22	' 13	洗濯屋 9	
八百屋 14	床屋 9	運送 7	時計屋 6	公務員 6		
' 68	オズミナ 66	セッコスイ モリヤド 40	写真屋 35	時計屋 29	教師 28	
無職 49	運送 33	公務員 32	製造 21	建設 12	漁業 3	
雑貨 34	パル 32	写真屋 29	八百屋 26	セッコスイ モリヤド 24	精米 20	
公務員 12	会社員 5	オズミナ 5	不動産 5			
写真屋 18	八百屋 14	雑貨 12	オズミナ 11	マルマゼン 9	精米 9 パン屋 9	

表8 職業別分類表

農業従事者	専門的、技術的職業従事者	管理的職業従事者	事務従事者	販売従事者	漁業従事者
耕作、牧畜に從事する者	医師	経営管理	管理的職業従事者	卸売店主	養殖
森材伐採者	歯科医師	企画	のもとに事務所で働くもの	パール	海草採取者
炭焼き	弁護士	に携るもの		フェイランテ	石切人夫
庭師	技師			八百屋	土砂採取者
養鶏業	薬剤師			ホーテキン	練瓦工場を含む
養蜂業	獣医			雑貨店	
農場主	会計士			セッコス・イ・モリヤード	
牧場主	産婆			食料店	
農場支配人	看護婦			その他の店	
	栄養士			小売店	
	マッサージ			同上の店に勤める販売員	
	教師			外交員	
	日語教師				
	その他の教師 (柔道空手生徒等)				
	宗教従事者				
	美術家				
	著述家				
	新聞記者				
	デスパニヤンテ				
	その他				

運輸, 通信	技能工 生産工程 従事者	単純労働者	サービス業 従事者	その他	無職
タクシー, お抱え運転手 バス, トラック 運転手 運搬業者 その他	製造業 建築業 に従事する 熟練工 又は技能工 修理工 製縫工 その他	特殊技能を 持たず筋力 労働に従事 する者 但し第1次 産業に従事 する者を除く	家事サービス 従事者 洗濯屋 ホテル, 下宿 床屋, 美容師 写真屋 映画館 巡回映画 その他	不動産業 家主 精米業 コーヒー精選 その他	恩給生活者 子供らの仕 送りにて生 活する者

7. 援護関係

表9のとおり、孤老数は約60名、貧困家族数は約20戸であった。

調査の経験から云ってこの数は非常に少なめの数と思われる。

これは当該調査地域の日本人会幹部等は上記の人達が居ることは、その地域での援助の力が足りないからで、このことを外部に公表することを差しひかえたいと云う気持が強いためと思われた。

表9 援護関係調査表

地 区 名	孤老者数	障害者数	貧困家族数
(1) サンパウロ市近郊の一部	1 人	5 人	2 人
(2) モジ、スザノ	不 明	不 明	不 明
(3) セントラル線及び北聖海岸	3	5	1
(4) 南 聖 海 岸	4	3	
(5) ソロカバ周辺	3	15	2
(6) カッポンボニート、イタペーバー			
(7) カンピナス、リオクラロ、アチバイア	6~7		2
(8) アルタ・モジアナ	2	20~21	1
(9) アララクアラ線中部	1	1	
(10) ノロエステ線中部	8~9		5
(11) ソロカバナ線中部	3	6	
(12) アルタ・ソロカバーナ線	8	9	3
(13) アルタ・パウリスタ線	21	22~24	1
(14-1) アルタ・アララクアラ線		22	
(14-2) アルト・ノロエステ線	1	18	
(15) マットグロッソ州中南部		2	
(16) 三角ミナス及びゴイアス南部			
計	61~63	128~131	17

8. 未調査地区の推定人口

別紙総括集計表とおり、'75年度調査地区における人口減は'58年度に比べ約21%であった。この人口減となってあらわれた一つの原因は二世以下の女子が伯国人と結婚した場合この数が上って来ないことと、もう一つは子弟の学校卒業後大都市に居住するものが増えるに従って、これらの家族も大都市に集中して来ることである。

現在日系人総人口は公称60万～70万人と推定されて居り、前記調査地区より減じた人口を含め、'58年6月調査数430,135人より増加した人口の大部分はS.P市及びその周辺地区に集中居住して居るものと推定される。

未調査地区に対する現在の推定数は表10のとおりとなり、S.P市およびその周辺地区居住者が、公称日系人数の約1/3にあたることとなる。

別の見方から総日系人数を推定すると、戸別調査3地区における戦後移住者の占める割合は9.0%であった。この割合が他地区においても全く同じと仮定して試算すると、'52年～'74年迄に伯国に入国した渡航費支給による移住者数51,264人より、総数569,600人≒60万人となる。

本年度調査予定地区であるS.P市および周辺に上記のとおり最低20万人の日系人が居住すると推定され、これらの地区には日系人を団体としてとらえている機関が少ない現在、今後の調査に非常な困難を伴うことが予想される。

表 10 未調査地区内の推定日系人数

地 区	'58年調査数	'75年推定数	管 轄 支 部
S.P 市及び近郊	10,694 人 7,930	234,000 人	SP
S, Jose dos Campos	1,882	2,000	
Paraná	78,097	117,000	
Mato Grosso 未調査地区	7,763	23,000	
Goias 未調査地区	464	600	RJ
Minas Gerais 未調査地区	1,972	4,000	
Rio de Janeiro 未調査地区	5,803	6,000	
Rondonia	157	150	Bel
Acre	3	3	
Amazonas	760	3,000	
Rio Branco	79	67	
Para, Maranhão	4,489	6,000	
PI, CE, RN, PB SE, BA, ES	510	1,500	Rec
S C及びR S	994	2,400	PA
その他不明分	166	280	
計	191,263	400,000	

Ⅲ 日 系 人 の 実

1. 日系人実態調査総括集計表

区 名	当該地区 総人口	'58年国勢調査の 日系人総人口	調査時の 日系人総人口	左の 戸数	左の1戸 当りの 家族数	日系人の構成状況			
						戦前	戦後	二世～	不明
(1) ナンバウロ近郊の一部	696,448	9,652	10,506	2,017	53	4055 (638)	1,142 (228)	1,289 (277)	4,020 (874)
(2) モジダス・ウルゼス・サノ 地区	278,030	17,753	17,339	2,928	63	2922	2002	12,116	299
(3) セントラル線及び 北壁海岸地区	597,710	4,507	5,658	1,100	51	3589 (641)	1,209 (258)	860 (201)	—
(4) 雨壁海岸地区	585,634	11,634	9,816	2,169	45	2993 (608)	948 (207)	5,875 (1,354)	—
(5) ソロカバ周辺地区	710,576	12,087	18,202	3,155	58	8983 (1,563)	4,973 (845)	4,246 (747)	—
(6) カッボンポニード地区	249,659	2852	2875	572	50	1614 (318)	317 (61)	924 (189)	20 (4)
(7) カンピナス、アチバイア 地区	1,910,917	11,097	15,689	3,376	46	1671 (340)	917 (192)	1,661 (354)	11,440 (2,490)
(8) アルタ・モジアナ地区	992,941	9,138	9,990	1,925	52	2253 (408)	1,065 (185)	939 (238)	5,733 (1,094)
(9) アラウクアウ線中部地区	487,917	8,706	6,772	960	7.1	4730 (663)	306 (48)	1,528 (209)	208 (40)
(10) ノロエステ線中部地区	513,154	18,239	11,050	2,369	4.7	6111 (1,322)	947 (179)	2,412 (568)	1,580 (300)
(11) ソロカバナ線中部地区	307,102	5,993	3,953	763	5.2	2652 (494)	408 (62)	853 (199)	40 (8)
(12) アルタ・ソロカバナ線地区	379,428	22,549	13,476	2,430	5.5	6935 (1,137)	427 (88)	6,114 (1,205)	—
(13) アルタ・パウリスタ線地区	464,969	51,194	22,448	4,068	5.5	7958 (1,332)	310 (53)	7,594 (644)	5,929 (1,060)
						その他併せて 657(130)			
(14) アルタ・ アラウクアウ線地区	500,807	10,781	6,891	1,187	5.9	4131 (703)	256 (46)	2,504 (438)	—
(15) アルタ・ ノロエステ線地区	522,443	28,876	19,964	3,404	5.9	8416 (1,462)	292 (59)	7,831 (1,208)	3,425 (675)
(16) マットグロソ州中南部地区	555,978	896	2,719	501	5.4	1,095 (183)	777 (148)	465 (92)	382 (78)
(17) 三角ミナス及び ゴイアス南部地区	1,316,325	2,276	2,329	472	4.9	778 (162)	170 (40)	1,206 (232)	175 (38)
計	11,070,035	228,230	179,677	33,396	5.4	70886 (11,974)	16466 (2,699)	58,417 (8,155)	33,251 (6,661)
						その他併せて 657(130)			

態 調 査 集 計 表

行 核 者 数	大学就学状況		日系人 会の数	日 語 学 校 内 の 日 系 人 比 率	調査地区 内の日 系 人 比 率	主 要 農 産 物	備 考
	年次別数	在学人数					
2,832	124人 ~125	160人 ~166	18	550人 ~560	1.5	野菜, 養鶏, 果樹, 花卉	(1) SP市を含め、日系人の多数居住すると思
5,911	618	798	2	不明	62	養鶏, 蔬菜, 果樹, 花卉	(2) われる地区は未調査
1,515	187	216	11	65	0.9	野菜, トマト, 花卉, 養鶏	日系人構成状況のうち、戸数による区別は
4,178	244	386	13	240	1.7	野菜, 花卉, 茶, パナナ	行なわなかった。
5,421	357	699	21	1,143	2.6	野菜, 養鶏, 馬鈴薯, トマト, 果樹	
841	44	67	8	125 ~135	1.2	馬鈴薯, トマト, とうもろこし, 果樹	
1,065	160 ~161	233 ~240	12	388 ~418	0.8	馬鈴薯, トマト, とうもろこし, 野菜, 果樹	
1,842	334	488	10	不明	1.0	米, 野菜, 果樹, 大豆, とうもろこし	
不明	93 併せて	240 25	8	不明	1.4	コーヒー, 果樹, 棉, 米, とうもろこし, 野菜	
3,061	301	394	10	150	2.2	養鶏, 養蚕, とうもろこし, コーヒー, 牧畜	
1,360	393	159	3	205	1.3	コーヒー, 大豆, とうもろこし, 小麦, 養蚕	
1,300	547	384	19	不明	3.6	牧畜, コーヒー, 養鶏, 果樹, 棉	
13,082 13,432	1,473	1,648 ~1,658	22	830	4.8	コーヒー, 養鶏, 牧畜, 米, 養蚕	
1,645	303	372	10	108	1.4	牧畜, コーヒー, 野菜	
8,316	698	969	18	850	3.8	牧畜, 養蚕, 養鶏, 野菜, コーヒー	
697	29	71	5	74	0.5	野菜, 柑橘, 牧畜, 米, 棉	カンボグラウンデを除く
634 ~734	86	73	3	不明	0.2	牧畜, 米, 野菜, 花卉	
53,703 ~64,153	6,021 ~6,023	7,357 ~7,380	193	4,728 ~4,778	1.6		

その他併せて
25

2. 地区別集計表

(1) サンパウロ市近郊(一部)地区

郡名	spóら の距離	当該地区の 総人口	58年調査時の 日系人総人口	調査時の 日系人総人口	左の 戸数	左の戸 当りの 家族数	日系人の構成状況				自 他 名 数
							戦前	戦後	二世～	不明	
							人 (1)	人 (1)	人 (1)	1600人 (410)	人
Guarulhos	25	311,318	4,118	1,600	410	39	105 (12)				不明
Bom Sucesso				105	12	88					35
Novo Bom Sucesso				270	45	6	210 (30)	40 (10)	20 (5)		70
Sadokin				100	25	4		100 (25)			不明
Aguachata				345	55	63	293 (4)	27 (5)	25 (6)		90
Pimenta				300	45	6.7	275 (39)	10 (2)	15 (4)		100
Aracilia				270	42	6.4	238 (34)	16 (4)	16 (4)		70
Taboão				418	73	5.7	246 (41)	8 (2)	164 (30)		120
Cumbice				760	140	5.4	300 (40)	170 (30)	290 (70)		280
São Luiz				655	95	6.9	490 (55)	85 (20)	80 (20)		250
Vila Guarvão				550	100	5.5	380 (60)	90 (20)	80 (20)		170
Jardim Pres Putra				150	40	3.8	—	—	—	150 (40)	
São João				35	10	3.5	—	—	—	35 (10)	
Maria Lúceu				35	10	3.5	—	—	—	35 (10)	
Arujá	41	12503		1,000	190	5.3	—	—	—	1,000 (190)	420
Stalsabel	54	22457	762	400	76	5.3	—	—	—	400 (76)	
Itaquaquecetuba		37,983	884	500	102	4.9	270 (56)	50 (10)	180 (36)		250
Poá	43	42267	223	375	75	5	275 (53)	100 (20)	10 (2)		250
Ferroz de Vosconcelos		33025	296	320	80	4	120 (30)	80 (20)	120 (30)		130
Embu	26	23685		126	21	6	40 (7)	36 (6)	50 (8)		20
Emba				120	20	6	120 (20)				40~ 50
Emba				80	10	8	50 (6)	30 (4)			20
Emba				300	40	7.5				300 (40)	150
Itapecerica da Serra	31	33063	2161	600	100	6	300 (50)	240 (10)	60 (10)		200
Carapicuíva		72086		460	77	6	270 (45)	60 (10)	130 (22)		150

大学就学状況		日系人会の有無 名称(加入者数)	日 指 校 生 注 数	平均地価 (Cr S)		入 植 過 年 数	土 産 農 産 物	備 考
卒 業 者 数	在 学 生 数			農 地 (a1q当)	宅 地 (ロ ッ テ 当)			
不明 ^入	不明 ^入	中央日本人会	110 ^入			50 ^年		
5	2	—		50 Cr/m ²		19	菜野菜	以下13は Guaruihos 郡内にある。
0	2	協 和 会	55	30/m ²		21	"	
不明	不明	不 明						
6	6	文化体育協会		20~50/m ²	100 Cr/m ²	50	果樹,野菜	
4	0	現 建 会		50/m ²		45	果樹	
1	2	—			75/m ²	18		
5	8	日 本 人 会				47	養鶏,野菜	
6	12	文 化 協 会	30		250~ 800	30	野菜	
5		日 本 人 会	30		50/m ²	18	"	
10	20	文化体育協会	15		200~ 300/m ²	30	—	
35	30	文 化 協 会	80	70/m ²	13万/a, r	46	養鶏,野菜	
		日伯文化協会	32	5万~ 6万	1.2万~ 15万/ロッテ	35	野菜,トマト	
4	6	農村文化協会	20~ 30	15~ 50/m ²		55	野菜	
12	6	文 化 協 会			2万/a, r	45	花卉,果樹	
13	15		12	2万~ 10万/a1q	400 Cr/m ²	32	養鶏,ぶどう	
5	8	日 本 人 会		不明	30~ 150 Cr/m ²	不明	菜野菜	
		研 生 会	30	20万/a1q	不明	40		
		は ご ろ も 会			2万 (25~27)	不明		
3	5							
5~6	14~20	日 本 人 会	60	50/m ²	不明	50	菜野菜,トマト	
4	14	現 建 会	20	不明	1,000/a ²	不明	野菜	

(1) サンパウロ市近郊（一部）地区

郡名	spから の距離	当該地区の 総人口	'58年調査時の 日系人総人口	調査時の 日系人総人口	左の 戸数	左の戸 当りの 家族数	日系人の構成状況				有 位者 数
							戦前	戦後	二世～	不明	
Caieira		20,361	-	27	6	4.5	25(5)	-			7
Francisco Morato		11,628	-	35	9	39	20(5)	-	15(4)		10
Mairiporão	35	25,596	1,031	500	98	5.1				500 (98)	不明
Franco da Rocha	41	47,476	177	70	11	6.4	38(5)	-	32(51)		不明
計		696,448	9,652	10,506	2,017	5.3	4055 (678)	1,142 (228)	1,289 (277)	4,020 (874)	2,382

大学就学状況		日系人会の有無 名称(加入者数)	日 出 校 生 数	平均地価(Cr \$)		入 植 過 年 数	主要農産物	備 考
卒 業 者 数	在 学 生 数			農 地 (a1q当)	宅 地 (ロッテ当)			
		—	—		5~ 6万/ロッテ	—	野菜	
1		—				20	野菜,養豚	
		同 志 会	26	30/m ²	15~ 3万/ロッテ	62	養豚,ぶどう	
		—		不明	15~ 3万/ロッテ	30		
124~ 125	160~ 166		550~ 560					

(2) モジ・ダス・クルーゼス，スザノ地区

郡名	spからの距離	当該地区の総人口	58年調査時の日系人総人口	調査時の日系人総人口	左の戸数	左の戸当りの家族数	日系人の構成状況				有権者数
							戦前	戦後	二世～	不明	
		人	人	人	戸	人	人	人	人	人	人
Mogi das Cruzes		205,430	11,713	11,376	1,895	6	1,859	1,358	7,955	204	3,732
Suzano		72,600	6,040	5,963	1,033	67	1,063	644	4,161	95	2,182
計		278,030	17,753	17,339	2,928	63	2,922	2,002	12,116	299	5,914

大学就学状況		日系人会の有無 名称(加入者数)	日 学 校 生 数	平均地区 (Cr S)		入 社 年 数	主 要 農 産 物	備 考
卒 業 者 数	在 学 生 数			農 地 (a1q20)	宅 地 (ロッキー)			
428	545	文化協会						
220	253	文化体育農協会						
648	798							

(3) セントラル線及び北聖海岸地区

郡名	駅からの距離	当該地区の総人口	'58年設立時の日系人総人口	調査時の日系人総人口	左の戸数	左の1戸当りの家族数	日系人の構成状況				有権者数
							戦前	戦後	二世～	不明	
Jacarei	77	70,628	679	1,250	232	5.4	720 (124)	370 (77)	160 (31)	11	225
Caçapava	110	35,880	327	400	100	4	200 (43)	165 (47)	35 (10)		60
Taubate	132	130,762	868	900	200	4.5	160 (102)	180 (40)	260 (58)		390
Pindamonhangaba	155	55,403	981	741	132	5.6	467 (86)	169 (25)	105 (21)		130
Campos do Jordao	187	23,376	386	580	109	5.3	480 (86)	45 (10)	55 (13)		200
Sto. Antonio do Pinhal		6,265	208	56	8	7	56 (8)				20
Roseira	150	4,008		78	16	4.9	70 (14)	8 (2)			29
Aparecida	175	28,826	228	8	2	4	8 (2)				2
Guaratingueta	181	79,986	186	270	46	5.9	190 (20)	30 (6)	50 (20)		90
Lorena	193	53,468	106	102	23	4.4	58 (12)	31 (8)	10 (3)		24
Cachoeira Paulista	216		22	23	7	3.3	4 (1)	4 (1)	15 (5)		12
Cruzeiro	221	52,609	80	75	12	6.3	36 (6)	39 (6)			9
Silveiras		5,585		5	1	5			5 (1)		2
São Sebastião	210	14,601	178	350	70	5	260 (49)	60 (15)	30 (6)		120
Caraguatatuba	192	18,064	244	230	44	5.2	180 (32)	10 (2)	40 (10)		80
Jetuba	218			100	15	6.7	95 (14)	5 (1)			12
Maranduba	230			70	13	5.4	25 (4)	30 (6)	15 (3)		10
Ubatuba	244	18,249	14	420	70	6	280 (38)	60 (12)	80 (12)		100
計		597,710	4,507	5,658	1,100	5.1	3,589 (611)	1,209 (258)	860 (201)		1,515

大学就学状況		日系会の有無 名称(加入者数)	日 語 学 校 生 徒 数	平均地価 (Cr \$)		入 植 過 年 数	主 要 農 産 物	備 考
卒 業 者 数	在 学 生 数			農 地 (a1q当)	宅 地 (ロッチ当)			
6	10	文化体育協会	125万	2000/m ²	48	養鶏, 果樹		
35	8	日本人会	7.5~ 10万	3~ 15万/ロッチ	25	トマト, ビーマン		
32	45	日本人会	4~ 10万	4~ 15万/ロッチ	53	花卉野菜		
46	52	日伯文化協会	2~ 10万	4~ 15万/ロッチ	42	キュウリ		
19	46	桜文化会			50	野菜, レイクケ		
3								
46	6	日本人会	7~8万	2万	42	トマト, キュウリ		
1	—							
6	10			5万	40	アバカシ		
12	5		2~5万	4~6万	48	牧畜, 米		
2					45	トマト		
	2		4~5万	4~6万	30	トマト		
5	8	日本人会	65	10万	7~8万	30	ビーマン	
5	13	日伯文化協会		10万	6~20万	25	ビーマン, ナス	
—	5	日本人会				27	ビーマン, シロ	
1	—	親睦会		20~ 50万		8	野菜	
12	6	日本人会		65~ 10万	500~ 1000/m ²	28	ビーマン, シロ	
187	216		65					

(4) 南 聖 海 岸 地 区

郡 名	km の距離	当該地区の 総人口	58年調査時の 日系人総人口	調査時の 日系人総人口	左の 戸数	1戸 当りの 家族数	日系人の構成状況				自 他 者 数
							戦前	戦後	二世～	不明	
							500人 (100)	500人 (100)	400人 (80)		
Santos	72	395,721	2,646	5,000	1,000	5					3,000
Mongaguá	115	6,791		16	6	2.7	12 (4)		4 (2)		3
Itanhaém	132	18,988	198	153	40	3.8	79 (25)	28 (4)	46 (11)		55
Peruíbe	162	9,075		180	35	5.1	85 (12)	10 (2)	85 (21)		40
Ana Díos	172	9,538	1,754	300	60	5	225 (45)	25 (5)	50 (10)		120
Itariri	160			560	85	66	330 (47)	30 (6)	200 (32)		210
Raposo Tabares				50	10	5	10 (8)	-	10 (2)		15
Pedro de Toledo	147	7,867	735	130	45	29	15 (5)	5 (1)	110 (39)		55
Musácea	130			60	10	6	48 (8)	-	12 (2)		8
Pedro de Barros	127			30	6	5	-	-	30 (6)		不明
Miracatu	136	16,273	1,378	215	39	5.5	145 (24)	25 (5)	45 (10)		120
Biguá	143			180	28	6.4	140 (21)	5 (1)	35 (6)		40
Juquiá	160	14,448	1,130	345	75	4.6	230 (46)	20 (4)	95 (25)		180
Col Itimérin				104	26	4	44 (11)	40 (10)	20 (5)		25
Col Central				80	16	5	50 (10)		30 (6)		45
Jguape	209	21,875	320	360	70	5.1	80 (15)	125 (25)	155 (30)		120
Pariquera Açu	206	8,991	5	-							
Registro	172	27,795	3,415	1,530	510	3	680 (170)	120 (40)	730 (300)		不明
Sete Barras	210	11,471		240	48	5	120 (23)	5 (1)	115 (24)		130
Jacupiranga	222	18,636	1	15	4	3.8	-	-	15 (4)		
Cajati				90	18	5	30 (6)		60 (12)		
Eldorado		12,496	12	30	5	6	30 (5)				
Cananéia	260	5,649	40	60		4	45 (10)	10 (3)	5 (2)		12
Aguapé				48	10	4.8	35 (7)		13 (3)		
Col Peropava				40	8	5	30 (6)		10 (2)		
#		585,634	11,634	9,816	2,169	4.5	2993 (608)	948 (207)	5,875 (1,354)		4,178

大学就学状況		日系人会の有無 名称(加入者数)	日語 学校 生徒数	平均地価 (Cr S)		入植 年数	主要農産物	備 考
卒業者 数	在学 生数			農地 (a1q当)	宅地 (ロット当)			
100	200	日本人会	人		1千~ 2千/m ²	60	パイナップル	
	2				5万/ロット	20		
1	4				1~ 10万/ロット	30	ピーマン	
4	5				15~ 20万/ロット	28	ピーマン	
8	4	日本人会	25	30万/a1q	3万/ロット		バナナ	
17	20	日本人会		5~ 6万/a1q	2~ 15万/ロット	40	"	
2	16	日本人会		2~ 3万/a1q	1~ 4万/ロット		"	
-	5	"		3万/a1q	1万/ロット	45	"	
3	13	"				50	"	
-	-	-				不明	"、野菜	
3	9	文化体育協会		2~ 3万/a1q	0.9~ 1万/ロット	55	"、"	
6	11	日本人会		5~6万	3万	59	"、"	
15	30							
24	2	文化協会		1.5万		18	バナナ、野菜	
-	-	日本人会		2万		14	バナナ、花卉	
60	50	文化協会	50	2~3万			バナナ、野菜	
不明	不明	文化体育協会	140 (20所)	0.3~5万	200~ 500/m ²		茶、バナナ	
	12	文化協会	25 (20所)	0.2~5万	0.2~5万		バナナ、イブナ	
							野菜	
1	3				0.2~2万	26	"	
							野菜、果樹	
						12	バナナ、野菜	
244	386		240					

(5) ソロカバ周辺地区

郡名	駅からの距離	当該地区の総人口	58年調査時の日系人総人口	現在時の日系人総人口	丘の戸数	丘の戸当りの家族数	日系人の構成状況				有産者数
							戦前	戦後	二世～	不明	
Merro Grande			—	240	10	6	240 (40)	—	—	—	150
Ibiuna	73	27,266	1,630	3,000	600	5	1,750 (350)	750 (150)	500 (100)	—	2,000
Piedade	94	30,556	2,271	3,600	600	6	2,200 (360)	700 (120)	700 (120)	—	600
Pinhal			—	229	43	5.3	—	229 (43)	—	—	10
Piral do Sul	140	11,381	631	860	149	5.8	570 (95)	260 (48)	30 (6)	—	120
Tapirai		5,804	—	180	35	5.1	115 (22)	15 (3)	50 (10)	—	100
Tapirai			—	70	11	6.4	50 (8)	14 (2)	6 (1)	—	15
Tapirai			—	80	15	5.3	60 (11)	6 (1)	14 (3)	—	25
São Miguel Arcanjo	192	15,243	438	600	103	5.8	—	300 (53)	300 (50)	—	150
Itapetiranga	181	72,362	740	950	165	5.8	330 (66)	300 (35)	320 (64)	—	160
Tatui	142	43,641	79	300	50	6	168 (24)	36 (6)	96 (20)	—	50
Cerquilha			—	9	1	9	9 (1)	—	—	—	1
Boituva		9,861	9	180	30	6	70 (10)	70 (10)	40 (10)	—	50
Salto		24,798	219	200	41	4.9	110 (23)	50 (10)	40 (8)	—	50
Itú	96	55,555	376	420	60	7	210 (30)	70 (10)	140 (20)	—	150
Sorocaba	91	208,287	1,616	3,000	500	6	1,200 (200)	900 (150)	900 (150)	—	1,000
Mairinque	62	21,440	—	1,200	200	6	480 (80)	360 (60)	360 (60)	—	150
São Roque	56	42,093	1,193	124	31	4	96 (24)	8 (2)	20 (5)	—	80
Vavgem Grande	42		—	1,200	200	6	180 (30)	600 (100)	420 (70)	—	200
Cotia	35	40,390	2,230	600	100	6	420 (90)	120 (20)	60 (10)	—	120
Itapeui		36,015	—	420	60	7	210 (35)	150 (15)	60 (10)	—	80
Jardem Silveira			—	260	43	6	225 (37)	5 (1)	30 (5)	—	40
Jardira		16,284	—	180	28	6.4	80 (12)	30 (6)	70 (10)	—	50
Barueri		49,600	655	300	50	6	210 (35)	—	90 (15)	—	70
計		710,576	12,087	18,202	3,155	5.8	8,983 (1,563)	4,973 (845)	4,246 (747)	—	5,421

大学就学状況		日系人会の有無 名称(加入者数)	日 籍 校 生 徒 数	平均地価 (Cr \$)		入 植 過 年 数	主 要 農 産 物	備 考
卒業 者 数	在学 生 数			農地 (a1q当)	宅地 (ロッチ当)			
不明	不明	親 睦 会	30	20万/	不明	不明	葉野菜	
50	200	文 化 協 会	200	4万~ 15万/a1q	3万~ 4万/ロッチ	41	馬鈴薯	
100	200	日 本 人 会	200	5万/	5万/	40	玉米,イチゴ	
—	3							
4	9	文化体育協会	63	1万~ 3万/	2万/	31	ぶどう,トマト	
15	8	日 本 人 会	30	2万/	0.8万/	38	野 菜,レウガ	
—	—	親 睦 会	—	1.5万~ 2.5万		14	茶,里芋	
1	1	親 睦 会	不明	2万~3万		不明	レウガ,里芋	
3	4	文 化 協 会	130	1万~2万		25	ぶどう	
30	20	文化体育協会	126	3万~5万	5万~10万/ 10m×30m	39	馬鈴薯	
10	1	日 本 人 会	—	不明	不明	7	馬鈴薯	
—	—	—	—			20		
—	7	日 本 人 会	—	5万	3万~ 10万	不明	馬鈴薯	
5	6	—	—	3万	3万/ 10m×30m	25	トマト	
5	25	親 睦 会	—	3万	400/m ²	26	トマト	
80	120	文化体育協会	80	10万	5万~10万/ 10m×30m		馬鈴薯	
10	30	文 化 協 会	30	10万		35	柿,ぶどう	
1	1	日 本 人 会	30	3万		40	トマト,ぶどう	
20	30	文化体育協会	200	10~ 15/m ²	70~ 120/m ²		葉野菜	
7	15	親 睦 会	—	10万	300~ 400/m ²	49	養鶏,花卉	
10	10	日 本 人 会	30	—	3万~4万/ (10×20m)	30	養鶏,キュウリ	
1	3	親 睦 会	—		3万~4万	20	花卉	
3	6	文化体育協会	—	8万~ 10万	200~ 300/m ²	40	花野菜	
2	0	文化体育協会	—	不明	300~ 400/m ²	50	野 菜	
357	699		1,143					

(6) カッポン・ボニート，イタペーバ地区

郡 名	市の の人口	当該地区の 総人口	58年調査時の 日系人総人口	調査時の 日系人総人口	左の 戸数	1戸 当りの 家族数	日系人の構成状況				有 権 者 数
							戦前	戦後	二世～	不明	
Capão Bonito	247	33,421	926	1,000	200	5	800 (155)	75 (45)	125 (80)		300
Guapiára	278	15,722	420	400	75	5.3	365 (67)	15 (3)	20 (5)		100
Apiai	345	21,899	296	250	45	5.6	40 (15)	47 (7)	183 (23)		60 ~70
Ribeirão Branco	303	11,139	0	150	31	4.8	5 (1)	100 (20)	45 (10)		25
Itapeva	306	55,707	159	200	53	3.8	100 (26)	50 (10)	50 (17)		80
Itararé	363	34,725	63	130	25	5.2	95 (17)	5 (1)	30 (7)		30
Itaberá	335	16,685	263	100	21	4.8	74 (15)	10 (2)	16 (4)		16
Itaporanga	419	16,557	463	400	70	5.7	50 (8)	5 (1)	345 (61)		150
Taquarítuba	336	15,288	84	100	22	4.5	30 (5)	5 (1)	65 (16)		40
Coronel Madedo	365	6,326	0	110	23	4.8	40 (6)	5 (1)	65 (16)		40
Fortura	376	11,823	97	20	4	5	不明	不明	不明	20 (4)	不明
Ribeirão Vermelho	395	10,367	81	15	3	5	15 (3)	—	—		不明
計		249,659	2,852	2,875	572	5	1,614 (318)	317 (61)	924 (189)	20 (4)	841

大学就学状況		日系入会の有無 名称(加入者数)	自給 学校 生徒数	平均地価 (Cr S)		入植 総 年数	主要農産物	備 考
卒業 者数	在学 生数			農地 (a1q当)	宅地 (ロット当)			
20 ^人	20 ^人	文化体育協会	70 ^人 ~80	3万 5千/a1q	100/㎡	38 ^年	トマト, 馬鈴薯	
4	7	文化協会	40	0.5万~2万	0.5万/ 10m×20m	33	リンゴ, ビーマン	
	1	日本人会	—	0.5万~1万	40~ 60/㎡	27	トマト, 野菜	
		日本人会		0.5万~1万	1万 (10×30)m	13	トマト, 柿	
5	10	日本人会		1万~3万	2.5万~3万 (10×35)m	30	大び, トマト	
7	8	—		0.8万~1万	1万 (10×30)m	20	フェッシュン, 馬鈴薯	
2	2	青年会	15	1万~2万	3万 35万/ロット	39	とうもろこし, 米	
—	15	親睦会		1万		45	馬鈴薯, 米	
5	1	—		2万~3.5万	不明	27	フェッシュン, とうもろこし	
1	3	日本人会		2万~3.5万	〃	35	フェッシュン, とうもろこし	
不明	不明	—						
不明	不明	—					フェッシュン	
44	67		125 ~135					

(7) カンピーナス, リオ・クラロ, アチバイヤ地区

郡名	駅からの距離	当該地区の総人口	58年調査時の日系人総人口	調査時の日系人総人口	左の戸数	左の戸当りの家族数	日系人の構成状況				自衛者数
							戦前	戦後	二世~	不明	
Atibaia	62	41,493	1,030	4,500	792	5.7	不明	不明	不明	42004 (792)	不明
Nozaré Paulista	92	25,901	637	480	95	5.1	268 (52)	200 (40)	12(3)		70~ 100
Bragança Paulista	85	71,628	1,233	630	154	4.1	260 (64)	250 (60)	120 (30)		100
Itatiba	87	33,656	377	230	50	4.6	150 (32)	50(10)	30(8)		50
Amparo	127	34,316	94	30	6	5	25(5)	5(1)	-		20
Serra Negra	143	14,871	-	20	4	5				20(4)	5
Água de Lindoia	166	7,461	-	10	2	5	-	-	10(2)		4
Itapira	172	42,700	104	90	26	3.5	50(13)	12(3)	28(10)		30
Mogi Mirim	157	41,861	98	150	31	4.8	30(6)	20(4)	100 (21)		50
Mogi Guaçu	164	49,165	1	35	7	5				35(7)	不明
Conchal	184	9,301	-	120	23	5.2	40(8)	80(15)	-		30
Pinhal	199	29,094	74	32	6	5.3	16(2)	-	16(4)		10
Sto. Antonio de Jardim	208	4,547	-	15	3	5	5(1)	-	10(2)		4
São João de Boa Vista	238	46,728	21	20	4	5	5(1)	15(3)	-		不明
Aguaí	207	15,253	-	15	4	3.8	4(1)	5(1)	6(2)		5
Pirassununga	223	43,406	85	72	18	4	24(6)	-	48(12)		30
Leme	198	35,938	106	130	25	5.2	55(10)	-	75(15)		50
Araras	179	63,677	31	60	13	4.6	34(7)		26(6)		20
Rio Claro	180	89,523	290	335	62	5.4	120 (20)	25(5)	190 (37)		90
Americana	132	78,942	374	160	32	5	60(12)	10(2)	90(18)		50
Piracicaba	167	175,632	363	680	135	5	170 (34)	80(16)	430 (85)		180
Santa Barbara D'Oeste	179	35,455	29	70	15	4.7	20(4)	5(1)	45(10)		22
Limeira	154	108,375	246	480	95	5.1	95(18)	5(1)	130 (26)	250 (50)	不明
Campinas	97	472,663	3,338	3,200	700	4.8				3,200 (700)	不明
Indaratuba	127	36,305	640	1,100	241	4.6	-	-	-	1,100 (241)	"

入学状況		日系人会の有無 名称(加入者数)	日 語 学 校 生 員 数	平均地価 (Cr \$)		入 植 過 年 数	上 位 農 産 物	備 考
卒業 者 数	在学 生 数			農 地 (a1q当)	宅 地 (ロッテ当)			
不明	不明	文化協会	40 ~50	10万~ 15万/a1q	5万~ 10万/ロッテ	*	夏期,花弁	
6	5	文化協会 (85)	50	15万	2万~ 25万/ロッテ	40	野菜,イチゴ	
10	20~ 25	日伯文化協会 (144)	40	7万~ 12万	25万~ 3万	30	ぶどう,野菜	
3	5~6	" " " (40)	40 ~50	不明	不明	43	川鈴蟹,野菜	
-	-		-	"	4万~6万			
1	-		-	"	不明			
-	-			"	"			
4	5			"	3万~7万	52	トマト,カン	
1	1			5万~ 10万	1万~ 3万	31	トマト,ナス	
不明	不明			不明	不明	10		
-	-			6万~ 8万	3.5万~ 4万	5	トマト,米	
5	-			不明	1万~ 2.5万	不明		
-	-			6万~ 8万	1万~ 2.5万	5	トマト,コーヒー	
-	-			3万~ 10万	4万~ 10万	30		
				不明	不明	不明	トマト, 川鈴蟹	
1	-			"	"	"	さとうきび,棉	
6	2			5万	1万~3万	30	とうもろこし, 野菜	
3	-			不明	不明	37	コーヒー,棉	
10	7	文化慈善協会 (50)		10万~ 20万	3万~5万	33	とうもろこし, コーヒー	
6	4			不明	2万~	27	さとうきび	
20	20	日本人会		3万~5万	1.5万~ 20万	55	トマト,ナス	
8	2			7万~8万	5万	不明	野菜,さとうきび	
5~6	7~8			20万	0.5万~ 8万	"	野菜,さとうきび	
不明	不明	文化協会	50~ 60	5万~ 10万	5万~6万	49	トマト,ぶどう	
30	20	日伯文化体育協会	60	5万	10万~ 30万	40	トマト, とうもろこし	

(7) カンピーナス, リオ・クラロ, アチバイヤ地区

郡名	spから の距離	当該地区の 総人口	59年調査時の 日系人総人口	調査時の 日系人総人口	丘の 戸数	丘の戸 当りの 家族数	日系人の構成状況				自 産者 数
							戦前	戦後	二世～	不明	
							人 ()	人 ()	人 ()	人 ()	
Elias Fausto	145	7,295	313	200	30	6.7	50(7)	90(15)	60(8)		25
Capivari	147	21,692	—	30	5	6	30(5)	—	—		不明
Monte Mór	128	9,411	38	35	6	5.8	不明	不明	不明	35(6)	—
Jundiai	60	205,366	1,377	2,300	690	3.3	—	—	—	2,300 (690)	—
Macuco	88	36,548	198	260	58	4.5	110 (22)	50(12)	100 (21)		70
Campo Limpo	58	22,714		200	44	4.5	50(10)	15(3)	135 (31)		150
計		1,910,917	11,097	15,689	3,376	4.6	1,671 (340)	917 (192)	1,661 (354)	11,440 (2,490)	1,065

入学生状況		日系人会の有無 名称(加入名数)	日中 学校 生徒数	平均地価(CrS)		入植 経 過 年 数	主要農産物	備 考
卒業 者数	在学 生数			農地 (a1q当)	宅地 (ロッチ当)			
3	5	日 本 人 会	入	3万~7万	2万~8万	25*	トマト, 馬鈴薯	
不明	不明			10万	10万~ 15万	10	トマト	
"	"				5万~6万	不明	トマト, 馬鈴薯	
30	100	文 化 協 会	50	5万~ 20万	5万~ 20万	56	イナゴ, 野菜	
6	25	日 本 人 会	35	10万~ 25万	2万~5万	17	ぶどう, 養鶏	
2	5	文 化 協 会	23	7万	100~ 200份	35	野 菜	
160~ 161	233~ 240		388~ 418					

(8) アルタ・モシアナ地区

郡名	spから の距離	当該地区の 総人口	58年調査時の 日系人総人口	調査時の 日系人総人口	左の 戸数	左の1戸 当りの 家族数	日系人の構成状況				自 衛 者 数
							戦前	戦後	二世～	不明	
Porto Ferreira	214	22,110	—	5	2	2.5	3(1)	—	2(1)		2
Descalvado	236	15,041	84	40	7	5.7	24(4)	16(3)			不明
São Simão	292	12,114	36	15	3	5	10(2)		5(1)		"
Santa Rita do Passa Quarto	266	20,232	5	5	1	5	—	—	5(1)		2
São Carlos	237	96,007	592	850	170	5	不明	不明	不明	850 (170)	200
Cravinhos	322	15,041	308	130	30	4.3	96 (16)		34(14)		30
Bonfina Paulista	324			75	15	5	66 (11)	3(1)	6(3)		30
Untapara Ribeirão Preto	317	{258,741	{1,529	895 3,500	154 719	5.8 4.9	33(7) 不明	832(140) 不明	30(7) 不明	3,500 (719)	40 不明
Sertãozinho	333	32,862	191	85	18	4.7	70 (13)		15(5)		"
Jardinópolis	337	18,107	212	60	9	6.7	35(5)		25(4)		10
Morro Agudo	382	15,849	464	253	46	5.5	233 (42)		20(4)		130
São Joaquim da Barra	388	26,780	148	93	18	5.2	86 (17)		7(1)		35
Ipuã	412	9,559	63	10	3	3.3	10(3)				
Guaira	503	15,878	1,637	1,250	250	5	790 (140)	100 (20)	360 (90)		600
Miguelópolis	468	20,208	1,075	200	45	4.4	80 (15)		120 (30)		80
Ituverava	426	30,051	748	340	68	5	249 (47)	35(7)	56(14)		100
Guará	406	13,878	106	300	60	5	180 (30)		120 (30)		不明
Iguarapava	456	20,589	276	120	24	5	100 (19)		20(5)		60
Franca	401	115,397	60	150	30	5	115 (22)	15(3)	20(5)		30
Batatais	351	30,450	87	41	8	5.1	34(6)	3(1)	4(1)		8
Mococa	290	36,622	244	124	24	5.2	34(7)	55(9)	35(8)		不明
Casa Branca	249	21,069	8	6	1	6		6(1)			
São José do Rio Pardo	280	33,290	—	60	15	4	5(1)		55(14)		30
Araraquara	282	115,066	1,265	1,383	205	6.7	不明	不明	不明	1,383 (205)	455
計		992,941	9,138	9,990	1,925	5.2	2,253 (408)	1,065 (185)	939 (238)	5,733 (1,094)	1,842

大学就学状況		日系人会の有無 名称(加入者数)	日 語 学 生 数	平均地価 (Cr S)		入 植 過 年 数	主 要 農 産 物	備 考
卒 業 者 数	在 学 生 数			農 地 (a19並)	宅 地 (ロッチ並)			
—	—							
—	—	親 睦 会		25万	25万 (10×25m)		ピーマン	
1	—			0.4万~ 1.2万				
—	—						トマト	
14	20	文化体育協会	不明	8万	130/m ²		野 菜	
4	5			1万	15万 (10×25m)	42	さとうきび, 米, 大豆	
5	1	日 本 人 会		7万			野菜	
4 60	10 300	文 化 協 会	不明	5万	300/m ²	不明	さとうきび	
10	6			5万			格, 米, とうもろこし	
16	2			5万	3万 (10×20m)	40	大 豆, とうもろこし	
5	6	日 本 人 会		25万	1万 (10×25m)		大 豆, とうもろこし	
3	10			2万~6万	2万~5万 (10×50m)	35	大 豆, とうもろこし	
							とうもろこし, 大 豆	
60	40	日 伯 文 化 協 会		3万	500/m ²		とうもろこし, 大 豆	
10	3	日 伯 文 化 協 会		2万~4万	15/m ²		とうもろこし, 大 豆	
19	26			4万			格, 大豆, とうもろこし	
10	10	中 央 青 年 会		3万	15万~25万 (10×25m)	46	とうもろこし, 大 豆	
29	9			25万	1万 (10×25m)		さとうきび, 大 豆	
14	3			25万~ 3万	4万 (10×25m)		コ-ヒ-, 米	
1	1			2万~4万	2万 (25×50m)			
1	5	日 本 人 会		5万	1万	40	コ-ヒ-, 牧畜	
—	—				不明			
—	—						米, トマト	
68	31	文 化 協 会		3万	500/m ²		ミカン, 野菜	
334	488							

(9) アララ・クアラ線中部地区

郡名	spから の距離	当該地区の 総人口	'58年遷居時の 日系人総人口	調査時の 日系人総人口	左の 戸数	左の1戸 当りの 家族数	日系人の構成状況				有 権 者 数
							戦前	戦後	二世～	不明	
Ibitinga	364	26,806	246	225	45	5	186 (40)	8(2)	31(3)	11(1)	不明
Tabatinga	352	6,662	196	48	8	6	不明	不明	不明	48(8)	"
Curupá	335		10	2	5	"	"	"	10(2)	"	
Nova Europa	336	3,748	50	32	6	53	22(4)	10(2)			"
Itapolis	384	20,421	156	115	23	5	80(19)	—	35(4)		"
Borborema	415	9,268	37	65	13	5	55(11)	10(2)			"
Novo Horizonte	438	24,609	199	210	33	6.4	120 (15)	58(10)	32(8)		"
Urufés		9,225	58	30	6	5	18(4)	12(2)	—		"
Olimpia	468	30,861	513	120	20	6	50(10)	—	70(10)		"
Sta Adélia		9,406	239	120	14	8.6	70(7)	—	50(7)		"
Catanduva	418	63,229	648	700	80	8.8	550 (60)	30(5)	120 (15)		"
Pindorama		8,054	143	18	3	6	18(3)	—	—		"
Ibirá	454	6,570	27	30	5	6	10(2)	20(3)	—		"
Altair				30	5	6	30(5)	—	—		"
Barretos	464	70,852	2,288	1,080	180	6	980 (155)	—	100 (25)		"
Colômbia	515	3,692		130	26	5	110 (22)	—	20(4)		"
Colina		10,324	172	100	20	5	40(10)	—	60(10)		"
Terra Roxa	438	5,299	325	320	40	8	300 (35)	—	20(5)		"
Viradouro	428	9,576	144	90	15	6	78(12)	—	12(3)		"
Ebedouro	438	41,277	110	100	20	5	36(6)	—	64(14)		"
Taiúva		3,738	106	85	10	8.5	85(10)				"
Jaboticabal	369	42,701	896	910	130	7	480 (62)	15(3)	265 (35)	150 (30)	"
Harrinã	387	8,888	428	220	38	5.8	180 (31)	20(2)	20(5)		"
Guariba	364	12,684	71	24	3	8	18(2)		6(1)		"

大学就学状況		日系人会の有無 名称(加入者数)	日 協 校 生 徒 数	平均地価 (Cr \$)		入 植 過 年 数	主 要 農 産 物	備 考
卒業 者 数	在学 生 数			農 地 (a1q地)	宅 地 (ロツテ地)			
20	15	日 本 人 会		2万	不明	45	コ-ヒ-	
3	1			2万	"	60	"	
不明	不明			25万	"	45		
				25万	"	51	コ-ヒ-	
1	3			25万~ 3万	"	49	"	
10	15			2万~3万	"	41	とうもろこし	
4	10			25万~ 4万	"	45	トマト, 馬鈴薯	
不明	不明			2万~ 25万	"	不明		
"	"			2万	"	35	牧畜, 梨樹	
"	"			25万~ 4万	"	50	とうもろこし	
20	50	日 本 人 会		3万	"	54	コ-ヒ-	
不明	不明			25万	"		米	
"	"			25万	"	不明	雑作	
"	"			不明	"	27	"	
7	50			1.5万~ 6万	"	39	とうもろこし 米, 大豆	
不明	不明			25万	"	35	とうもろこし	
"	"			3万	"	43	落花生	
1	7	日 本 人 会		4万	"	49	落花生	
—	4	"		35万	"	49		
1	1			35万	"	45	とうもろこし	
—	11			不明	"	不明	米, 野菜	
4	11	日 本 人 会		5万~6万	"	46	さとうきび	
2	12	"		5万	"	39	雑作	
不明	不明			不明	"	不明	さとうきび	

⑨ アララ・クワラ線中部地区

郡名	spから の距離	当該地区の 総人口	58年調査時の 日系人総人口	調査時の 日系人総人口	左の 戸数	左の1戸 当りの 家族数	日系人の構成状況				有 権 者 数
							戦前	戦後	二世～	不明	
Monte Alto	388	23,501	690	540	70	7.7	474 (56)	30 (5)	36 (9)		不明
Taquaritinga	366	30,091	964	1,380	140	9.9	720 (80)	80 (10)	580 (50)		"
Jurupema	376				10	5	8	20 (2)	13 (2)	7 (1)	
計		487,914	8,706	6,772	960	7.1	4,730 (663)	306 (48)	1,528 (208)	208 (40)	

入学就学状況		日系人会の有無 名称(加入者数)	日 地 校 校 生 証 数	平均地価(Cr\$)		入 植 通 年 数	主要農産物	備 考
卒業 者 数	在学 生 数			農地 (a1q当)	宅地 (ロツテ当)			
併 せて 25人	入 学 生 数 50	日 本 人 会	入	3万~7万	不明	49	人参, トマト	
20	50	"		4万	"	47	落花生, 果樹	
不明	不明			不明	"	不明	落花生, 果樹	
93	240							
その併せて								

00 ノ ロ エ ス テ 線 中 部 地 区

郡 名	駅から の距離	当該地区の 総人口	'58年現在時の 日系人総人口	開 港 時 の 日系人総人口	左 の 戸 数	左の1戸 当りの 家族数	日系人の構成状況				有 産 者 数
							戦 前	戦 後	二世～	不 明	
Botucatu	252	59,698	192	360	80	4.5	80(20)	300(11)	80(20)	11	100
São Manoel	282	27,269	154	65	13	5	40(7)		25(6)		25
Barra Bonita		18,323	29	10	4	2.5	—	—	10(4)		不明
Jaú	363	59,436	158	130	26	5	70(12)		60(14)		80
Pederneira		17,001	69	8	2	4	4(1)		4(1)		不明
Bauru	371	157,605	3,562	4,460	892	5	1,680 (336)	630 (115)	570 (141)	1,580 (300)	"
Avai	410	4,598	323	60	12	5	42(8)	10(2)	8(2)		"
Pres Alves		4,262	103	15	3	5			15(3)		"
Pirajui	430	16,967	284	94	23	4.1	44(10)		50(13)		40
Cafelândia	450	14,650	1,653	320	80	4	155 (37)	15(3)	150 (40)		120
				480	80	6	340 (51)		140 (29)		180
Lins	473	39,177	5,175	3,000	750	4	2,400 (595)	20(5)	580 (150)		1,600
Getulina		10,096	2,031	390	65	6	270 (41)	20(4)	100 (20)		200
Guaimbé		4,179	1,207	420	60	7	155 (18)	15(2)	250 (40)		150
Promissão	475	22,565	2,033	432	108	4	368 (92)	4(1)	60(15)		200
				315	90	3.5	190 (57)	10(3)	115 (30)		100
Guaiçara		4,308	924	336	48	7	238 (29)	18(3)	80(16)		200
Agudos	358	20,278	139	60	12	5	—	—	60(12)		36
Lençóis Paulista	332	24,290	36	25	5	5	5(1)	5(1)	15(3)		不明
Balbinos		928		15	3	5	5(1)	—	10(2)		"
Guarantã		4,798	167	40	10	4	20(5)	—	20(5)		20
Pongai		2,726		15	3	5	5(1)	—	10(2)		10
計		513,154	18,239	11,050	2,369	4.7	6,111 (1,322)	947 (179)	2,412 (568)	1,580 (300)	3,061

人学就学状況		日系人会の有無 名称(加入者数)	日中 学校 生徒数	平均地価 (Cr \$)		入植 年数	主要農産物	備 考
卒業 者数	在学 生数			農地 (a1q当)	宅地 (ロッチ当)			
8 ^A	3 ^A			3万~9万	0.3万~ 10万	40*	とうもろこし, コーヒー	
3	3					40	コーヒー	
不明	不明			-		不明		
15	10			4万~5万	3万~ 10万	"	さとうきび	
不明	不明					"		
100	200	日伯文化協会	40	2万~3万	0.3万~ 10万	"	養鶏, コーヒー	
不明	不明	富士第2日本人会		1.5万		"		
"	"			2万	0.5万	"	コーヒー, 養蚕	
10	3	日本人会		1.2万~ 1.4万	0.3万~ 2.2万	37	コーヒー, 雑作	
80	30	文化協会		2万	0.4万~ 5万	60	コーヒー, 養鶏	
20	60			1万~5万	-	60~ 40	"	
不明	不明	国際慈善協会	70	2万		60	牧畜,雑作	
20	20	連合日本人会		1万		52	コーヒー, 養蚕	
15	15	中央植民会		1.5万	2万	50	とうもろこし	
5	10	文化協会		1.5万	1.5万	53	コーヒー, 養鶏	
8	20	文化体育協会	40	"	"			
2	12	日本人会		2万	0.3万	58	野菜, 養鶏	
5	3			1.2万	2万~3万	30	雑作, 養蚕	
不明	不明					40		
-	-			1.2万		不明	野菜,牧畜, コーヒー	
10	5			1.5万		40	コーヒー, 養鶏	
不明	不明			1.2万				
301	394		150					

00 ソロカバナ線中部地区

郡名	駅からの距離	当該地区の総人口	58年調査時の日系人総人口	調査時の日系人総人口	左の戸数	左の戸当りの家族数	日系人の構成状況				有権者数
							戦前	戦後	二世～	不明	
Avaré	274	41,368	880	500	114	4.4 330(17)	8(1)	—	120(17)	—	250
Itai	318	14,686	253	140	28	5	78(13)	10(2)	52(13)	—	80
Pirajú	342	22,656	112	130	25	5.2 105(18)	8(2)	—	17(5)	—	不明
Ipauçu	375	13,415	47	33	10	3.3	8(1)	5(1)	20(8)	—	20
Chavantes	387	15,574	126	30	7	4.3	16(3)	—	14(4)	—	不明
Santa Cruz do Rio Pardo	395	32,422	669	180	40	4.5	125(25)	—	55(15)	—	80
São Pedro do Turvo	414	8,882	181	40	8	5	不明	不明	不明	40(8)	不明
Qurinhos	407	54,234	1,476	1,970	331	5.9 1,170(195)	350(49)	—	450(90)	—	400
Palmital	461	21,635	62	30	6	5	15(3)	—	15(3)	—	10
Assis	482	62,401	730	500	91	5.5 435(77)	15(3)	—	50(11)	—	300
Paraguaçu Paulista	515	19,829	1,427	400	100	4	320(75)	20(5)	60(20)	—	220
計		307,102	5,993	3,953	763	5.2 2,652(494)	408(62)	—	853(199)	40(8)	1,360

大学就学状況		日系人会の無 名称(加入者数)	日 籍 校 生 数	平均地価 (Cr \$)		入 植 過 年 数	主 産 農 産 物	備 考
卒 業 者 数	在 学 生 数			農 地 (a1q当)	宅 地 (ロツテ当)			
12 ^人	20 ^人	規 陸 会	30 ^人	2万	9万 (12×25m)	60 ^年	コ-ヒー, 雑 作	
—	—			15万~ 30万	2万 (10×30m)	50	大豆, とうもろこし	
—	1			1.5万~ 2万	2万 (25×40m)	50	雑 作	
2	2			4万~6万	0.5万~ 2万	38	とうもろこし, 大 豆	
1	2			不明	不明	40	コ-ヒー, 大 豆	
20	25			0.5万~ 1.5万	2万~8万 (12×40m)	50	スイカ,雑 作	
—	2			0.5万~ 1.5万	—	40	—	
300	300	文化体育協会	95 (37所)	不明	7万 (12×30m)	53	コ-ヒー, 大 豆	
2	2			3万~4万	不明	43	コ-ヒー	
31	40	日伯文化協会	40	5万~6万	3万~4万	42	とうもろこし, 小豆,大豆	
25	35		40	1万~3万	5万~6万	50	雑 作, 養 鶏	
393	159		205					

02 アルタ・ソロカバナ線地区

部 名	spからの距離	当該地区の 総人口	'58年選登時の 日系人総人口	調査時の 日系人総人口	左の 戸数	左の戸 当りの 家族数	日系人の構成状況				有 産 者 数
							戦前	戦後	二世～	不明	
Quatá	526	10,156	183	105	23	46	40(10)	—	65(13)	210	不明
Rancharia		25,385	719	480	80	6	262 (36)	8(2)	210 (12)		"
Martinópolis	610	21,199	599	225	45	5	115 (23)	—	110 (22)		"
Indiana		1,718	116	15	8	56	45(8)	—	—		"
Regente Feijó		9,450	670	175	41	43	104 (20)	7(1)	64(20)		"
Espigão				180	27	67	130 (18)	—	50(9)		"
Pres Prudente	583	125,901	7,020	8,000	1,400	57	4,458 (743)	250 (50)	3,292 (607)		1,300
Pirapozinho	599	14,560	2,156	540	91	59	120 (15)	9(1)	411 (75)		不明
Narandiba		3,790		149	17	88	139 (15)	—	10(2)		"
Alvares Machado		15,851	2,752	1,000	190	53	456 (75)	25(5)	519 (110)		"
Alfredo Marcondes		6,283	785	125	25	5	95(19)	—	30(6)		"
Pres Bernardes		23,483	1,152	429	95	45	144 (21)	20(5)	265 (66)		"
Sto. Anastácio		29,212	1,405	515	97	53	223 (33)		292 (64)		"
Mirante de Parapanema	645	19,967	2,219	320	64	5	114 (19)	7(1)	199 (41)		"
Cuiabá Paulista	665			115	20	58	93(16)	9(2)	13(2)		"
Nova Tupã				50	10	5		—	50(10)		"
Nova Paraíso				111	14	71	81(10)		30(1)		"
Nova Promissão				65	17	38	21(6)	14(3)	30(8)		"
Piquerabi		4,885	57	19	4	48	7(2)	—	12(2)		"
Pres Venceslau	636	29,911	2,098	338	64	53	126 (18)	4(1)	208 (45)		"
Campinal				150	30	5	73(13)	72(16)	5(1)		"
Pres Epitácio	668	30,594	318	315	63	5	72(11)	2(1)	241 (51)		"
Santo Expedito		3,783		25	5	5	17(3)	—	8(2)		"
計		379,428	22,549	13,476	2,430	5.5	6,935 (1,137)	427 (88)	6,114 (1,205)		1,300

入学就学状況		日系人会の有無 名称(加入者数)	日 語 校 生 数	平均地価 (Cr \$)		入 植 過 数	主要農産物	備 考
卒業 者 数	在学 生 数			農地 (a1q当)	宅地 (ロツテ当)			
7	3						コ-ヒ- 牧畜	
18	13	日伯文化協会					養鶏 果樹	
11	10	"					雑作 牧畜	
7	5	親睦会					雑作 野菜	
12	14	日本人会					雑作 果樹	
2	10	日伯文化協会					雑作 果樹	
350	200	"				57	雑作 牧畜	
5	10	"					雑作 養鶏	
2	4	農友クラブ					養鶏 果樹	
40	25	連合日本人会					落花生 綿	
	2	日本人会					落花生 牧畜	
25	30	日伯文化協会					メロン 養鶏	
12	19	"				57	雑作 メロン	
14	8	"				32	牧畜	
1	1	農村文化協会					雑作	
1	—					25	コ-ヒ-	
1	3	植民会				25	コ-ヒ-	
5	3	日本人会					コ-ヒ-	
2	—						牧畜	
20	15	日伯文化協会				45	牧畜, 養鶏	
4	—	日本人会					雑作	
8	9	"				26	雑作	
—	—						落花生	
547	384							

03 アルタ・パウリスタ線地区

郡名	支庁からの距離	当該地区の総人口	'59年調査時の 日系人総人口	調査時の 日系人総人口	左の 戸数	左の戸 当りの 家族数	日系人の構成状況				自 治 者 数
							戦前	戦後	二世～	不明	
Duartina	422	9,038	791	380	63	6	340 (51)	20(4)	20(5)		120
Duartina(支庁地)	108			150	25	6	60(9)	40(7)	50(9)		30
Fernão	25			95	19	5	75(14)	16(4)	4(1)		8
Galia	432	11,036	408	155	31	5	140 (28)	10(2)	5(1)		60
Garça	444	32,546	1,780	560	140	4	320 (80)	20(5)	220 (55)		480
Itiratupão				50	10	5	不明	不明	不明	50 (10)	不明
Vera Cruz	460	10,210	411	190	35	54	74 (12)	16 (3)	100 (20)		
Marília	477	105,221	8,676	5,602	849	66	1,115	53	4,105	29	2,705
Pompeia	508	15,593	2,688	650	144	45	561 (123)	4(1)	85 (20)		不明
Quintana	524	5,688	345	70	12	58	30(5)	-	40(7)		30
Herculândia	538	6,587	124	56	14	4	28(7)	-	28(7)		不明
Tupã	557	46,124	5,440	1,720	365	17	1,590 (318)	10(2)	120 (45)		1,200~ 1,400
Bastos	587	11,306	4,020	3,750	750	5	不明	不明	不明	3,750 (750)	3,500
Parapuã	589	8,276	716	210	40	6	80 (13)	10(2)	150 (25)		120
Rinópolis	596	12,444	600	340	58	59	250 (12)	4(1)	86 (15)		200
Oswaldo Cruz	599	20,257	2,588	1,323	238	57	併せて 657(130)		666 (104)		621
Inúbia Paulista	603	4,519		137	25	55	115 (21)	-	22(4)		60
Lucélia	618	17,675	2,781	500	100	5	370 (71)	5(1)	125 (25)		300
Adamantina	628	27,632	4,080	2,100	300	7	不明	不明	不明	2,100 (300)	800 ~900
Flórida Paulista	643	15,308	1,859	340	62	55	240 (43)	25(5)	75 (14)		120
Pacaembu	653	14,842	3,939	1,160	258	45	800 (177)	5(1)	355 (80)		700
Irapuru	662	10,429	2,273	530	89	6	410 (68)	5(1)	115 (20)		400~ 450
Junqueirópolis	673	19,587	3,089	685	137	5	480 (95)	10(2)	195 (40)		500
Dracena	685	37,229	2,763	1,380	250	5	750 (124)	30(6)	600 (120)		1,000
Tupipauлиста	696	13,531	{ 715 856	265	53	5	130 (25)	25(5)	110 (23)		80

大学就学状況		日系人会の有無 名称(加入者数)	日伯 学校 生徒数	平均地価(Cr \$)		入植 年数	主要農産物	備 考
卒業 者数	在学 生数			農地 (a1q当)	宅地 (ロケテ当)			
15	15	聯合日本人会		3万	0.5万~ 1.5万	57	コーヒー, 養蚕	
-	2	日本人会		不明		47	養蚕	
4	4	"		4万~5万	2万~3万	46	養蚕	
7	12	"		不明	不明	46	果樹	
20	50	文化協会		2万~ 10万	5万~ 6.5万	42	コーヒー	
3	3	-		不明	不明		"	
11	10	文化協会		"	"	48	"	
386	344	聯合日本人会	120	"	"	49	" 雑作	
20	30	文化体育協会	30	2万	3万 (10<30)	50	養蚕	
-	5	-		12万~ 15万	0.3万~ 1万	32	コーヒー	
6	5	-		1万~2万	0.5~0.6	33	"	
50	150	文化協会	80	1.5万~ 2万	5万~10万 (10<30)	43	落花生	
500	500	日伯文化協会	100	不明	不明	47	養蚕, 雑作	
15	15	日本人会	40	2万~3万	2万~3万	33	コーヒー, スイカ	
11	10	文化協会		2万~3万	0.5万~6万 (20<40)	43	コーヒー, スイカ,トマト	
不明	不明	日伯文化体育協会	30	2万~3万	10万	34	養蚕, コーヒー	
10	8	日本人会		2万~3万	1.5万~ 2万	35	コーヒー, 養蚕	
20	30	文化体育協会	60	2.5万	4万~ 10万	41	養蚕,雑作	
200	200	"	120	1.5万	6.5万~ 10万	35	米	
15	15	日伯文化協会		0.8万~ 5万	0.5万	36	コーヒー	
50	60~ 70	文化協会	40	不明	不明	37	コーヒー	
不明	不明	中央日本人会	22	2万~3万	0.5万	25	コーヒー,ノロン	
10	15	文化協会	90	2万	4万~5万	29	牧畜,養蚕, コーヒー	
100	150	文化体育協会	80	不明	0.3万~ 5万	30	コーヒー,牧畜	
20	15	日本人会	18	1.8万~ 2万	0.5万~ 1万	34	コーヒー,牧畜	

03 アルタ・パウリスタ線地区

郡名	spの の世帯	当該地区の 総人口	58年調査時の 日系人総人口	調査時の 日系人総人口	左の 戸数	平均 当りの 家族数	日系人の構成状況				有 権 者 数
							戦前	戦後	二世～	不明	
Paulicéla	726	2923	185	10	2	5	—	—	10 (2)	—	4
Panorama	730	6,968	34	10	3	3.3	—	2 (1)	8 (2)	—	1
計		464,969	51,194	22,448	4,068	5.5	7,958 (1332)	310 (53)	7,594 (644)	5,929 (1060)	13,082 -13,432

大学就学状況		日系入会の有無 名称(加入者数)	日語 学校 生徒数	平均地価(Cr S)		入植 経過年数	主要農産物	備 考
卒業 者数	在学 生数			農地 (a1q当)	宅地 (ロッチ当)			
— ^人	— ^人	—	— ^人	不明	不明	30 ^年	牧畜, 雑作	
—	—	—	—	不明	不明	30	" , "	
1,473	1,648~ 1,658		830					

00-1 アルタ・アララクアラ線

郡名	駅からの距離	当該地区の総人口	58年調査時の日系人総人口	調査時の日系人総人口	左の戸数	左の1戸当たりの家族数	日系人の構成状況				自衛者数
							戦前	戦後	二世～	不明	
São José do Rio Preto	446	115,526	1,284	1,850	370	5	750 (150)	100 (20)	1,000 (200)		500
Mirassal	159	21,167	190	15	9	5	30(6)		15(3)		10
Onda Verde	170	1,967		68	10	68	28(4)		40(6)		30
Nova Granada	181	10,778	117	48	7	69	43(6)		5(1)		49
Monte Apragível	182	18,079	107	48	6	8	41 (15)		7(1)		8
Tanabi	485	18,526	202	24	4	6	14(2)		10(2)		8
Palestina	499	11,001	252	60	11	5.5	30(7)		30(4)		5
Duploceú				15	3	5	15(3)	—	—		2
Orindiúva		23,117		90	13	69	82 (12)		8(1)		12
Paulo de Faria		9,048	518	56	8	7	56(8)				17
Riolândia		10,140	273	80	16	5	30(6)		50 (10)		20
Cardoso		19,726	56	200	40	5	50 (10)		150 (30)		50
Votuporanga	320	44,416	1,190	540	108	5	100 (80)	15 (3)	125 (25)		90
Meridiano	513	5,243		65	12	54	65 (12)				3
Fernandópolis	555	13,657	1,703	530	106	5	425 (85)	5(1)	100 (20)		100
Brasitânia	575			68	10	6.8	27(4)		41(6)		15
Macedonia	575	6,329		30	5	6	22(3)	—	8(2)		8
Guarani D'Oeste	583	7,110		42	6	7	16(3)	—	26(3)		6
Cateto	588			120	15	8	112 (14)	—	8(1)		30
Urânia	608	15,123		343	49	7	260 (37)	20(3)	63(9)		130
Jales	596	13,391	3,143	1,080	180	6	760 (126)	110 (18)	210 (36)		120
Vitória Brasil				87	11	7.9	87 (11)				15
Paranapuã	615	8,276		160	15	10.7	160 (15)				15
Sta. Albertina	629	8,791		77	11	7	64(9)		13(2)		16
Tres Fronteiras	618	10,797		50	7	7.1	24(3)	6(1)	20(3)		16

入学状況		日系人会の有 名称(加入名数)	日伯 学校 生徒数	平均地価(CrS)		入植 総 引数	主要農産物	備 考
卒業 名数	在学 生数			農地 (1q当)	宅地 (ロツテ当)			
40 ^A	100 ^A	日伯文化協会		4万	2万~3万	57 ^B	野菜	
5	3			25万~ 3万	2万	50	野菜、コーヒー	
1	7			1万~ 2.5万		53	養鶏、米、ミカン	
10	5			1万~ 2.5万	1万	31	棉、雑作	
				2万		44	雑作	
						不明		
				1万~ 1.5万	15万	31	雑作	
						18		
	2			2万		30	雑作、棉	
	2			2万	0.5万~ 1万	20	牧畜、雑作	
2	1	日伯文化協会		2万	1万	25	"、"	
11	7			1.5万~ 2万	0.3万~ 0.6万	23	"、"	
13	22	日伯文化体育協会	30		0.8万~ 1.5万	33	養蚕、牧畜	
	1			1.2万~ 1.5万	0.25万~ 0.5万	19	雑作、コーヒー	
16	40	日本人会	33	1.5万~ 2万	1万~5万	30	牧畜、雑作	
1						20	牧畜、コーヒー	
	3			3万	0.5万	19	"、"	
					0.5万~ 0.6万	21	牧畜、米	
3	1			2.5万~ 3万		26	コーヒー	
2	11	文化協会		1.5万~ 2万	1万~3万	24	"、牧畜	
150	100	日伯文化体育協会	45	2.5万~ 3万	0.5万~ 3万	25	牧畜、野菜	
6	10	日本人会		1.5万~ 2万		25	牧畜、雑作	
8	10	"		1.5万~ 2万	0.3万~ 1.5万	25	コーヒー	
10	12			1.5万~ 2万	0.3万~ 1.5万	40	牧畜	
						50	"	

00-1 アルタ・アララクアラ線

郡 名	spからの距離	当該地区の総人口	55年調査時の日系人総人口	調査時の日系人総人口	左の戸数	左の戸数当りの家族数	日系人の構成状況				有権者数
							戦前	戦後	二世～	不明	
Sta. Fe do Sul	624	19,076	1,386	800	100	8	288 (36)	100 (64)	512 (64)	1	350
Marinópolis		6,492		315	45	7.7	252 (36)		63 (9)		20
Palmeira do Este		13,801									
計		50,807	10,781	6,891	1,187	5.9	4,131 (703)	256 (46)	2,504 (438)		1,645

大学就学状況		日系人会の有無 名称(加入者数)	日 語 校 生 数	平均地価(CrS)		入 植 過 年 数	主 要 農 産 物	備 考
卒 業 者 数	在 学 生 数			農 地 (a1q当)	宅 地 (ロッチ当)			
10 ^人	15 ^人	文化体育協会	人	2万		35 ^年	牧畜,雑作	コーヒー
15	20	日 本 人 会		1.8万 ~ 2.2万		25	カフェー,雑作	
							" , "	
303	372		108					

00-2 アルト・ノロエステ線地区

郡名	支庁からの距離	当該地区の総人口	58年国勢調査時の日系人総人口	調査時の日系人総人口	左の戸数	1戸当たりの家族数	日系人の構成状況				有様者数
							戦前	戦後	二世～	不明	
Pereira Barreto	627	70,707	3,546	1,540	385	1	1,120	16(4)	101(3)	1,095(219)	600
Andradina	662	64,249	2,300	1,095	219	5	不明	不明	不明	1,095(219)	450
Trés Lagoas	715	71,716	233	400	80	5	150(30)	50(10)	200(10)		300
Castilho		19,075	102	180	30	6	108(18)	-	72(12)		70
Guaraçai		8,312	1,135	630	90	7	595(85)	-	35(5)		280
Murutinga do Sul		4,405	117	50	10	5	不明	不明	不明	50(10)	不明
Mirandópolis	611	19,389	1,108	1,200	210	5	"	"	"	1,200(20)	"
Alianças				2274	202	113	1,998(158)	80(16)	196(28)		531
Lavinia	604	68,24	629	300	53	57	260(46)	5(1)	35(6)		200
Valparaíso		11,982	1,204	120	70	6	210(35)	6(1)	204(34)		180
Guararapes	564	19,230	2,948	1,000	191	52	不明	不明	不明	1,000(191)	300~400
Araçatuba	536	125,707	6,231	8,200	1,300	63	2000(400)	75(15)	6,125(885)		4,250
Birigui	525	38,628	1,159	985	197	5	700(140)	35(7)	250(50)		450
"				100	20	5	45(9)	5(1)	50(10)		25
Corrego Seco		5,046		115	29	5	85(17)		60(12)		不明
Bilac		15,74	1,509	325	65	5	175(35)		150(30)		120
Penapolis	505	38,056	897	650	130	5	385(77)	15(3)	250(50)		300
Clementina		4,009	1,869	105	21	5	100(20)		5(1)		25
Santópolis de Aguipeí		2,737		250	50	5	160(32)	5(1)	85(17)		100
Braúna		3,830	234	80	15	5.3	不明	不明	不明	80(15)	20
Glicério		3,937	55	35	7	5	25(5)		10(2)		15
計		522,113	28,876	19,964	3,404	59	8,116(1,462)	292(59)	7,831(1,208)	3,125(675)	8,316

入学生状況		日系人会の有無 名称(加入者数)	日籍 学校 生徒数	平均地価(CrS)		入植 年数	主要農産物	備 考
卒業 者数	在学 生数			農地 (a1q当)	宅地 (ロツテ当)			
250	320	文化体育協会	360	2万~3万	5万~7万	46	牧畜	
不明	不明	"	10	不明	不明		"	
7	30	日本人会		0.5万~ 0.7万	20万	60	"	
4	5	文化協会		2万	0.3万~ 0.4万	30	棉,米	
30	50	連合文化協会		1.5万~ 2万	不明	40	牧畜,野菜	
不明	不明			不明	"	不明	野菜,コーヒー	
"	"	文化体育協会	100	2万	"	40	牧畜	
46	73	文化協会	100	2万~2.5万	"	50	雑作,養鶏	
12	13	日本人会	45	2万	3万	44	米	
18	30	文化協会		2万	不明	50	野菜,コーヒー	
40	35	"	10	2万~3万	1万 (16×40m)	47	牧畜,養鶏	
170	260	"	不明	1.5万~ 2万	3万~4万 (10×30m)	60	牧畜	
46	40	"	60	不明	不明	56	牧畜,野菜	
6	6	日本人会	20	"	"	50	野菜,果樹	
6	4	"	35	"	"	50	棉,米	
6	2	連合日本人会		1.8万~ 2.3万	2.5万 (16×40m)	57	コーヒー, とうもろこし	
40	60	日本人会		1.5万~ 2万	10万 (12×44m)	60	コーヒー,野菜	
5	3	"		2.7万	2万~6万 (15×20m)	35	コーヒー,雑作	
6	20	"	50	2万	0.2万 (16×20m)	不明	牧畜,雑作	
5	7			不明	不明	40	棉,雑作	
1	11			2万	1.5万~2万 (22×22m)	不明	養鶏	
698	969		850					

05 マットグロッソ州中南部地区

郡名	spから の地理	当該地区の 総人口	58年調査時の 日系人総人口	調査時の 日系人総人口	世帯 戸数	1世帯 当りの 家族数	日系人の構成状況				自 治 者 数
							戦前	戦後	二世～	不明	
							2世(1戸 (1))	3世(1戸 (1))	4世(1戸 (1))	不明 (1戸)	
Cuiaba	1,795	127,913	279	670	120	5.6	20(1)	100(1)	20(1)		250
Caceres	1,970	118,263	69	280	52	5.4	12(2)	268 (50)			30
Poconé	1,912	22,387		6	1	6				6(1)	
Banado Bugu		{ 29,171	6	10	1	10				10(1)	
Tangará		{		150	31	4.8	130 (27)	20(4)			不明
Alto Paraguai		14,989		15	2	7.5	15(2)				
Rosario D'Osete		16,902	-	15	2	7.5	15(2)				
Nobres		4,194	-	59	8	7.4	55(7)			4(1)	
Capem		{		15	3	5				15(3)	
Rio Feno		{ 20,953	{ 209	45	15	3	22(8)	13(5)	10(2)		6
Cinop		{		40	8	5				40(8)	
Dom Aquino	1,660	22,593	-	70	15	4.7	20(3)	10(2)	40(10)		25
Irenópolis	1,645	43,572		115	20	5.8	60(8)	10(2)	45 (10)		40
Pedrapreta		{		49	7	7		49(7)			23
Rondonópolis	1,606	{ 82,205	{ 172	570	95	6	390 (60)	80 (15)	100 (20)		230
Coxim	1,480	22,655	-	28	6	4.7	16(3)	12(3)			7
Dois Irmãos		{ 11,400	{ 157	227	48	4.7				227 (48)	
Sidrolândia	1,113	{		80	16	5				80 (16)	20
Maracaju		8,317	4	65	12	5.4		65 (12)			6
Rio Negro		* 9,664	-	210	39	5.4	120 (21)	90 (18)			60
計		555,978	896	2719	501	5.4	1,095 (183)	777 (148)	465 (92)	382 (78)	697

入学進学状況		日系人会の有無 名称(加入者数)	日 地 校 生 数	平均地価(CrS)		入 植 年 数	主 要 農 産 物	備 考
卒 業 者 数	在 学 生 数			農 地 (a1q2)	宅 地 (ロツテ地)			
20	60	文化協会	42	0.5万~ 1.5万	0.9万~ 3万	26	野菜	
1	4	文化体育協会		0.3万~ 1万	1.5万~ 3万	23	雑作, 牧畜	
							" , "	
				0.8万~ 1万		13	コーヒー, 米	土地肥沃
				700/a1q				
				500~ 1,500/a1q		3		
				1万		8	ピーマン, 野菜	
2	1					20	ゴム, ピーマン	
				0.9万~ 1万		1	野菜, 牧畜	
2	1			0.5万~ 1.5万	0.5万~ 2万	27	米, フェジョン	
1	1	日本人会		0.7万~ 1.2万		20	米, 牧畜	
3		日本人会		1万~ 1.5万	0.5万	24	米, 鶏	
						30	雑作	
			32			16	コーヒー, 落花生, 大豆	
						22	コーヒー, 米	
							米, 大豆	
	4	日本人会				22	米, とうもろこし	
29	71		74					

09 三角ミナス及びゴイアス南部地区

市 名	市庁からの距離	当該地区の総人口	58年設立時の日系人総人口	調査時の日系人総人口	左の戸数	左の戸当りの家族数	日系人の構成状況				有姓者数
							戦前	戦後	二世～	不明	
Sacramento	485	25821	35	12	2	6	—	5(1)	—	—	5
Uberaba	482	147,698	558	280	45	6	40(8)	—	240(37)	—	90
Uberlândia	597	146,539	184	370	72	5	170(34)	5(1)	195(37)	—	不明
Araguari	626	71,357	129	120	23	5.2	55(10)	5(1)	60(12)	—	30
Anápolis	1,193	131,457	266	300	77	3.9	145(37)	75(20)	80(20)	—	90
Jaraguá	1,290	49,141	66	5	1	5	—	—	5(1)	—	2
Rialma	1,351	7,138	66	19	3	6.3	19(3)	—	—	—	5
Ceres	1,354	37,869	232	37	8	4.6	19(4)	4(1)	14(3)	—	9
Goiás	1,283	50,965	0	1	1	1	—	1(1)	—	—	—
Itaberaí	1,237	29,640	1	10	2	5	5(1)	—	5(1)	—	3
Goiânia	1,141	518,169	497	1,000	200	5	325(65)	75(15)	600(120)	—	400~500
Inhumas	1,190	35,412	52	60	15	1	—	—	—	60(15)	不明
Merópolis	1,174	9,169	149	40	8	5	—	—	—	40(8)	“
Trindade	1,159	26,161	41	50	10	5	—	—	—	50(10)	“
Palmeiras do Goiás	1,246	28,889	0	25	—	5	—	—	—	25(5)	“
#		1,316,325	2,276	2,329	472	4.9	778(162)	170(40)	1,206(232)	175(38)	634~734

大学進学状況		日系入会の有無 名称(加入者数)	日 助 学 校 生 徒 数	平均地価(Cr\$)		入 給 過 年 数	主 要 農 産 物	備 考
卒 業 者 数	在 学 生 数			農 地 (a1q当)	宅 地 (ロッチ当)			
1	2			3万~4万	035万~1万	40	牧畜,米,野菜	
15	4	日伯文化協会		0.5~2万	3万~15万	50	"	
5	1			02~0.5万	不明	45	"	
1	3			25万~3万	09~2万	45	米,トマト	
5	10	日伯文化協会		2万~3万	5万	不明	米,野菜	
0	0			不明	不明	"	米,牧畜	
7	2			05千	25万	25	"	
1	1			05千	2万	25	" , 野菜	
-	-			25万~3万	18万~2万	7	牧畜	
1	-			不明	不明		"	
50	50	日伯文化協会		5万~10万	14~15万	40	牧畜,野菜	
不明	不明			不明	不明		牧畜,野菜, バナナ	
"	"			"	"		牧畜,果樹,野菜	
"	"			"	"		牧畜,野菜	
"	"			"	"		"	
86	73							

3. 職 業 別 就 業 状 況

地 区 名	調 査 時 の		職 業 区 分																	
	日系人総人口 人	総戸数 戸	農 業 従 事 者 (戸 数)						非 農 業 従 事 者 (戸 数)											
			自作	借地	分益	雇用	農場支配人	不明	専門的 技術的	管理的	事務的	販売	漁業 漁業	運 輸 通 信	技能工	単純労働	サービス	その他	無職	不明
サンパウロ市近郊の一部	10,506	2,017	226	149				151	33		273	298	13	39	39		34	31	34	226
モンダスクルーセス	11,376	1,895	733	196	28	23	1	186	23	6	195	165	9	32	28	.3	135	41	25	95
スザノ	5,963	1,033	247	110	17	4		97	40	8	102	165	8	47	70	4	17	30	42	28
セントラル線及北聖海岸	5,658	1,100	188	80			1	63	18		142	331	20	40	6		46	28	28	109
南 聖 海 岸	9,816	2,169	549	161				20	45		273	407	153	99	63		26	24	7	5
ソロカバ周辺	18,202	3,155	1,396	251	8			480	1		242	548		55	1		80	60	33	
カッポンポニートイタペバ	2,875	572	244	43	5	2	1	67			12	58	2	21	15		10	19	10	63
カンピナス,リオクラロ,アチバイア	15,689	3,376	132	59			1	137	61	1	164	228	4	18	38		39	14	43	90
アルタモジアナ	9,990	1,925	256	190	18	18		21	13		66	163		18			51	18	27	23
アララクアラ線中部	6,772	960	380	63					1		19	76	1		10		17	13	11	369
ノロエステ線中部	11,050	2,369	250	5				211	29	1	80	140		47	33		21	23	29	731
ソロカバナ線中部	3,953	763	69	5			1	130	23		70	238	1	22	19		33	30	56	66
アルタソロカバーナ線	13,476	2,430	696	34				12	4	1	31	74		7	7		20	9	3	1,526
アルタパウリスタ線	22,448	4,068	385	43	7	5		639	147	62	259	741	3	127	156	14	81	139	210	376
アルタアララクアラ線	6,891	1,187	298	44		5					183	344	3	33			51	32	49	135
アルトノロエステ線	19,964	3,404	859	3	14	16		21	44	7	60	273	3	53	57	1	44	85	68	270
マツグロソ州中南部	2,719	501	220	18	1	1			4		17	97	3	14	23		25	26		45
三角ミナス及ゴイアス南部	2,329	472	118	23				26	22		49	84	1	7	12		23	15	35	54
計	179,677	33,396	7,203	1,477	98	75	4	2,261	508	86	2,237	4,430	224	679	577	22	753	637	710	4,211

農業従事者 4.24% 非農業従事者 57.6%

(注) 調査時の日系人総戸数と職業区分総戸数は全く不明の地区があるため一致しない。

4. 農業従事者集計表

モジ、ダヌ、クルーセス地区

整理 順	自作	借地	分益	雇用	支配人	その他
1	9	7		1		7
2	6	10				8
3	10	10		1		3
4	14	5				5
5	19	3	2			
6	10	10				5
7	18	3				3
8	10	9	1			4
9	12	2				10
10	17	5				2
11	19	2	2		1	
12	17	2				5
13	18					6
14	10	5				9
15	20	2				2
16	18	5		1		
17	18	3				4
18	13	1		7		3
19	14	4		3		3
20	18		2	1		3
21	9	4				11
22	11	2	1			10
23	21	3				
24	13	1	3			7
25	20	1				3

整理 順	自作	借地	分益	雇用	支配人	その他
26	19		1			4
27	20	2				2
28	12	12				
29	7	6	1			10
30	8	15		1		
31	12	9				5
32	17	4				3
33	18	3				3
34	15	6				3
35	18	3				3
36	20	3	1			
37	20	3	1			
38	15	6	3			
39	19		2			3
40	16	5	2	1		
41	12	4				8
42	9	2				13
43	12	2				10
44	15	5				4
45	17	2	4			1
46	19	2		3		
47	18	3	1	1		1
48	22		1	1		
49	9			2		
計	733	196	28	23	1	186

スザノ地区

整理 順	自作	借地	分益	雇用	支配人	その他
1	16	5				3
2	13	7				4
3	7	7	2			8
4	17	3				4
5	22	2				
6	8	9		3		4
7	17	3				4
8	16	3				4
9	8	4	2			10
10	14	5				5
11	6	11				7
12	10	6	3			5
13	13	7				5
14	13	3	2	1		6
15	13	6	3			3
16	18	4	1			1
17	14	3	1			6
18	8	9	3			4
19	7	8				9
20	7	5				5
計	475	247	110	17	4	97

マリリア地区

整理 順	自作	借地	分益	雇用	支配人	その他
1	24					
2	20	1				3
3	18	4	1			1
4	23		1			
5	23		1			
6	21	1				2
7	6	2				16
8	10	2	1			11
9	10	4		5		5
10	12	6				6
11	3					5
計	170	20	4	5	-	49

地区名	計	自作	借地	分益	雇用	支配人	その他
モジ	1167	733	196	28	23	1	186
スザノ	475	247	110	17	4	-	97
マリリア	248	170	20	4	5	-	49
計	1890	1,150	326	49	32	1	332

5. 個別調査集計表

年齢構成 (A)

年齢別	モジダス・クルーゼス地区			スザノ地区			マリリア地区		
	男	女	計	男	女	計	男	女	計
0～5	551	541	1,092	244	260	504	197	179	376
6～10	513	536	1,049	297	243	540	220	215	435
11～15	619	617	1,236	319	302	621	263	274	537
16～20	592	551	1,143	308	295	603	267	283	550
21～25	542	540	1,082	320	308	628	288	310	598
26～30	452	393	845	296	243	539	280	303	583
31～35	364	328	692	171	177	348	232	240	472
36～40	343	342	685	168	177	345	164	199	363
41～45	292	285	577	154	146	300	174	151	325
46～50	272	242	514	135	167	302	134	134	268
51～55	248	218	466	128	129	257	133	119	252
56～60	211	198	409	139	114	253	80	87	167
61～	522	417	939	294	246	540	296	255	551
合計	5,521	5,208	10,729	2,973	2,807	5,780	2,728	2,749	5,477

年齢別不明数
 モジダス・クルーゼス 647人
 スザノ 183
 マリリア 125

日系人構成状況及大学就学状況 (B)

地区名	家族戸数	男女別数		日系人の構成状況				有権者数	大学就学状況			
		男	女	戦前	戦后	二世～	不明		卒業生数		在学学生数	
									男	女	男	女
モジダス・クルーゼス	1,895	5,783	5,577	1,859	1,358	7,955	204	3,732	239	189	338	207
スザノ	1,033	3,055	2,900	1,063	644	4,161	93	2,182	131	89	162	91
マリリア	849	2,802	2,800	1,115	53	4,405	29	2,705	226	160	184	160

① 1.年齢層別で不明の者が若干あるので実数はもっと多くなる。

② (B)の男女別数についても不明があるので、日系人の構成状況の数とは一致しない。

(1) モジ・グス・クルーゼス地区個別調査集計表

(2) スザノ地区個別調査集計表

(3) マリリア地区個別調査集計表

(1) モジ・ダス・クルーゼス地区個別調査果計表

戸数	家族数	男女別数		年 齢 別											
		男	女	0~5		6~10		11~15		16~20		21~25		26~30	
				男	女	男	女	男	女	男	女	男	女	男	女
MC - 1 2 6 ^p	142 ^A	67 ^A	75 ^A	2	6	7	6	7	8	6	9	6	5	10	4
" 2 2 6	145	73	72	7	2	10	4	6	13	10	7	7	10	3	3
" 3 2 6	127	61	66	10	10	8	3	6	8	5	5	3	0	5	7
" 4 2 6	136	69	67	7	8	3	3	3	7	6	5	7	2	5	8
" 5 2 6	123	68	55	6	10	7	7	7	3	7	2	5	1	3	3
" 6 2 6	133	66	67	6	3	2	5	6	7	12	9	8	7	6	5
" 7 1 1	65	39	26	4	1	9	1	6	4	1	2	0	2	3	2
" 8 2 6	151	69	82	2	7	3	7	6	8	9	8	1	11	4	5
" 9 2 6	134	64	70	3	3	3	9	11	4	5	8	6	7	5	3
" 10 2 6	123	59	64	3	5	3	6	3	6	8	2	5	9	7	6
" 11 2 6	147	73	74	4	2	7	7	7	13	15	5	4	9	5	3
" 12 2 6	152	80	72	4	8	12	12	11	6	9	4	8	6	4	3
" 13 2 6	141	(5名不明) 70	68	3	6	5	3	9	6	7	2	3	7	2	8
" 14 2 6	125	68	57	6	3	5	2	13	8	5	9	3	6	5	4
" 15 2 6	160	77	83	6	6	5	4	7	7	12	13	7	12	7	8
" 16 2 6	129	60	69	3	11	5	4	4	10	5	6	5	7	9	7
" 17 2 6	148	73	75	5	3	4	4	3	2	7	11	12	8	4	9
" 18 2 6	131	64	67	7	8	4	10	7	7	5	4	6	5	4	4
" 19 2 6	142	73	69	9	5	9	10	10	7	4	7	5	7	7	3
" 20 2 6	110	48	62	6	11	1	2	1	8	3	2	2	4	10	9
" 21 2 6	127	64	63	4	6	5	5	4	5	8	6	7	6	6	5
" 22 2 6	130	65	65	7	10	9	8	6	7	9	2	4	3	3	6
" 23 2 6	150	72	78	5	4	5	7	10	17	12	9	11	5	4	4
" 24 2 3	110	(7名不明) 51	52	6	2	5	5	3	3	3	5	5	7	2	5
小 計 6 0 6	3,181	1,573	1,506	125	140	136	134	156	176	173	142	130	152	123	124

注) 年齢別数に不明の数か若干あるので男女別数、家族数とは一致しない場合がある。

年 齢 別														日系人の構成状況				有 記 者 数	大 学 就 学 状 況				
31~35		36~40		41~45		46~50		51~55		56~60		61~		戦前	戦後	二世~	不明他		人	卒 業		在 学 中	
男	女	男	女	男	女	男	女	男	女	男	女	男	女							男	女	男	女
7	4	4	5	3	2	3	2	0	3	3	1	8	5	31	2	106	3	60	4	2	7	5	
4	3	5	5	4	6	7	5	4	1	2	2	4	7	21	10	113	1	63	3	3	7	3	
5	7	5	5	5	3	0	2	1	2	3	3	3	3	17	11	99	0	48	5	3	6	2	
6	6	6	4	2	3	2	2	3	2	3	2	8	1	29	8	98	1	56	2	2	7	2	
6	7	6	5	3	2	2	2	3	4	3	2	1	3	14	9	91	9	49	4	4	6	0	
2	2	3	2	2	7	7	6	2	1	2	2	4	4	28	11	94	0	56	6	7	7	3	
0	1	5	3	2	1	0	1	1	0	2	3	5	2	14	5	46	0	19					
3	4	7	4	4	3	3	4	3	1	4	3		6	25	25	100	1	50	3	1	1	1	
1	3	5	6	5	3	3	2	2	2	2	4	8	3	21	28	81	4	33	0	1	4	3	
1	1	4	4	2	5	2	6	6	5	8	1	2	3	22	26	74	1	41	5	10	6	3	
1	1	3	6	4	7	7	5	3	4	2	0	7	4	27	4	116	0	61	5	6	18	10	
4	4	7	9	4	3	6	4	2	1	0	1	5	9	26	10	110	6	46	5	2	3	2	
3	4	5	6	4	2	3	4	6	2	2	1	8	5	23	18	95	5	38	4	5	6	4	
3	2	3	4	5	3	6	4	3	4	1	4	8	5	26	16	82	1	34	2	1	1	1	
5	1	2	7	3	2	4	3	9	6	1	1	4	0	14	38	108	0	46	0	1	4	7	
7	3	4	3	2	8	6	4	3	1	4	1	5	2	13	8	108	0	63	8	4	6	1	
8	6	6	5	1	3	3	7	4	2	4	4	9	5	32	11	105	0	66	5	4	3	8	
3	6	8	5	8	5	1	2	1	2	0	3	7	6	22	7	99	3	50	2	2	3	1	
6	4	8	6	2	3	3	1	1	2	1	2	7	5	20	18	101	0	42	2	2	1	1	
10	7	4	5	2	2	3	1	2	2	2	3	5	3	14	12	80	4	53	8	6	4	1	
5	3	5	7	4	7	5	2	1	4	4	1	3	5	21	5	101	0	67	5	3	6	1	
2	5	7	6	5	4	3	5	5	0	1	3	4	3	20	8	102	0	46	3	3	3	1	
3	2	2	6	6	2	3	4	5	5	4	2	4	3	18	18	113	1	55	0	0	5	3	
5	5	5	2	3	2	1	2	3	2	2	4	6	5	16	14	80	0	41	4	1	2	4	
103	91	119	120	85	88	83	80	79	61	60	56	139	100	514	322	2,305	40	1,183	65	73	116	70	

戸数	家族数	男女別数		年齢別											
		男	女	0-5		6-10		11-15		16-20		21-25		26-30	
				男	女	男	女	男	女	男	女	男	女	男	女
MC-25 21	126	62	64	0	5	4	3	10	6	9	9	7	12	5	3
" 26 26	118	58	60	3	8	7	8	7	12	7	4	6	4	1	3
" 27 25	124	61	63	4	7	8	8	3	5	9	0	7	5	0	4
" 28 12	60	32	34	6	1	2	2	2	4	2	4	0	1	1	5
" 29 27	169	86	83	10	7	7	7	11	10	3	8	10	8	5	7
" 30 26	169	74	91	10	6	6	16	11	13	3	7	4	4	5	5
" 31 26	155	73	82	4	7	10	13	8	12	8	8	7	7	5	5
" 32 8	42	17	25	3	3	0	6	1	4	4	4	0	0	0	2
" 33 26	187	100	87	19	6	8	6	9	10	14	7	5	13	6	7
" 34 26	169	87	82	9	15	7	11	5	9	9	4	13	7	6	9
" 35 26	172	86	86	7	10	8	4	10	9	9	11	8	11	6	5
" 36 9	71	35	36	4	4	1	2	3	2	5	3	6	5	5	9
" 37 26	171	89	72	10	7	11	4	11	6	9	9	11	8	9	4
" 38 8	55	28	27	3	3	3	2	3	3	2	2	1	2	3	3
" 39 19	121	63	61	8	5	6	11	6	5	4	4	7	7	7	1
" 40 26	155	87	68	4	11	5	4	7	4	12	13	10	5	5	4
" 41 26	193	102	91	12	9	7	10	11	13	7	2	9	8	6	8
" 42 11	80	41	39	1	7	6	4	6	3	3	4	4	4	3	1
" 43 22	125	72	53	3	4	8	4	6	3	7	5	11	7	6	4
" 44 16	106	51	55	5	5	4	1	8	6	7	8	5	9	5	3
" 45 14	96	50	46	2	3	1	2	12	5	8	9	4	8	8	4
" 46 25	151	78	73	4	5	4	5	6	6	10	12	10	7	8	5
" 47 25	155	75	80	6	10	7	3	7	9	12	9	12	8	4	3
" 48 25	140	83	63	3	5	7	3	12	4	11	8	11	8	9	6
小計 507	3,125	1,600	1,521	140	153	137	142	175	163	174	154	168	158	121	113

注) 年齢別数に不明の数か若干あるので男女別数、家族数とは一致しない場合がある。

年 齢 層 別											日系人の構成状況				有 記 推 名 数	大学就学状況						
31~35	36~40	41~45	46~50	51~55	56~60	61~	戦前	戦後	二世~	不明位	人	人	人	人		卒又		在学中				
男	女	男	女	男	女	男										女	男		女	男	女	男
2	2	2	1	2	3	8	3	4	7	4	1	1	1	13	40	70	3	30	0	3	2	3
4	3	5	6	6	1	3	3	4	2	1	0	1	2		22	82	7	43	6	3	2	1
4	4	3	3	2	3	4	3	4	1	3	1	7	5	30	7	85	2	18	3	2	4	3
4	4	5	3	2	2	1	0	2	3	1	0	4	5	18	0	17	1	30	5	6	3	2
9	3	2	5	1	7	6	3	4	2	3	2	13	11	31	10	121	4	63	3	1	5	5
5	8	8	5	2	1	5	2	2	1	1	4	6	7	24	11	133	1	15	3	0	1	1
5	7	3	3	5	5	1	3	5	3	3	1	7	3	20	24	111	0	14	2	5	3	2
0	2	3	1	1	3	1	0	1	0	0	1	1	1	7	0	35	0	13				
6	7	5	6	1	5	5	3	5	4	1	1	9	7	29	6	142	0	69	1	4	1	3
10	6	3	4	6	3	4	2	2	2	4	4	8	7	32	22	111	1	50	0	1	3	0
1	4	4	5	8	6	2	3	4	3	3	2	10	10	13	3	117	9	54	5	2	1	1
5	1	0	0	1	2	1	2	4	1	1	2	2	0	10	0	61	0	13	3	2	9	1
7	9	4	5	4	5	5	3	4	2	2	3	11	8	31	18	122	0	61	6	2	6	2
3	1	5	3	2	2	0	1	1	0	0	2	2	3	1	20	31	0	11	0	1	1	1
8	3	2	4	3	1	2	3	2	3	2	2	7	7	17	27	80	0	31	0	3	7	2
5	4	6	1	2	5	8	4	2	3	3	6	12	13	32	25	95	3	49	1	2	3	0
7	6	6	4	5	3	6	4	1	3	2	3	10	9	34	12	112	5	62	3	5	4	2
1	1	2	4	3	3	3	1	0	0	1	0	3	4	7	12	55	6	24	0	0	1	1
2	3	2	3	2	6	5	5	1	1	6	2	7	8	30	19	73	3	41	2	0	3	1
4	3	1	2	3	3	2	2	4	1	2	1	3	5	11	9	83	0	35	0	0	0	1
3	0	0	2	1	3	3	3	1	3	3	1	5	2	15	10	71	0	38	0	0	1	2
2	2	3	5	3	0	3	3	5	5	3	4	12	8	33	21	91	3	14	1	0	2	3
5	2	4	2	4	4	7	8	2	2	2	3	4	8	25	23	95	7	39	1	0	3	2
2	2	5	4	2	3	5	4	3	4	4	1	5	7	28	27	91	0	48	9	5	6	4
107	87	83	84	77	85	90	68	67	56	55	47	153	141	547	376	2147	55	1030	54	50	77	43

戸数	家族数	男女別数		年齢別											
		男	女	0~5		6~10		11~15		16~20		21~25		26~30	
				男	女	男	女	男	女	男	女	男	女	男	女
MC-4925 ^戸	179	88	91	8	10	9	12	8	8	5	5	7	8	4	6
" 5025	183	101	82	6	10	9	9	5	9	9	7	11	5	9	7
" 5125	180	85	95	8	6	7	8	12	12	7	11	1	8	11	1
" 5225	167	85	82	7	3	8	6	10	11	13	6	7	7	4	4
" 5325	153	84	69	8	7	11	1	7	4	7	15	11	6	7	1
" 5425	157	75	82	3	0	1	9	7	11	10	12	11	11	7	5
" 5525	166	91	75	12	7	11	9	8	13	9	5	9	7	9	2
" 5616	127	62	65	2	2	4	6	6	4	7	5	9	7	5	8
" 5726	136	72	64	3	5	5	3	1	6	3	3	9	6	5	2
" 5826	176	100	76	12	6	11	11	21	13	8	8	10	9	7	2
" 5912	81	12	39	5	4	2	4	6	6	5	3	3	5	4	3
" 6026	155	78	77	6	11	6	12	11	11	8	5	6	3	9	3
" 6126	181	93	88	11	5	6	7	11	12	11	13	11	13	6	10
" 629	50	23	27	9	2	2	5	1	3	1	2	2	1	2	3
" 6318	125	61	64	12	8	7	9	9	9	1	12	3	1	3	1
" 6415	81	47	34	7	8	6	2	7	2	6	2	2	3	3	4
" 6526	186	94	92	9	13	11	9	10	11	8	11	9	6	5	7
" 6626	193	95	98	11	6	8	8	8	10	6	11	9	6	8	9
" 6712	81	39	42	5	5	3	5	2	3	4	3	1	3	4	2
" 6813	91	38	53	4	1	3	6	3	6	9	9	1	6	1	1
" 6926	170	88	82	15	12	13	10	11	10	6	8	4	3	2	10
" 7026	190	103	87	18	11	10	12	11	13	11	9	9	5	8	5
" 7126	192	100	92	11	6	5	10	17	11	8	16	8	11	9	3
" 7215	90	47	43	5	7	7	3	5	8	7	3	5	7	1	1
小計 519	3490	1791	1699	200	156	165	179	206	209	172	184	164	153	133	109

注) 年齢別数に不明の数があるため男女別数、家族数とは一致しない場合がある。

年 齢 層 別												日系人の構成状況				有 権 名 数	大学就学状況					
31~35		36~40		41~45		46~50		51~55		56~60		61~		戦前	戦後		二世	不明他	人	卒業		在学中
男	女	男	女	男	女	男	女	男	女	男	女	男	女			人				人	人	人
5	4	3	3	5	4	4	2	3	2	3	1	6	5	28	11	138	2	49	6	0	6	2
8	6	7	3	1	3	2	2	1	3	6	3	13	11	46	8	116	13	53	8	5	8	1
9	6	3	1	8	7	5	2	3	2	3	6	5	9	31	9	135	2	66	6	2	6	6
2	3	6	5	5	5	4	2	4	7	6	5	8	8	37	7	117	6	59	1	2	8	1
6	6	6	5	1	2	2	2	2	4	3	3	12	7	33	8	112	0	57	4	6	8	8
4	2	1	3	7	6	4	3	3	6	6	2	8	8	32	17	106	2	62	6	5	9	5
3	3	7	11	6	6	3	1	4	2	0	2	10	7	29	9	127	1	60	3	1	6	2
2	2	2	0	1	3	3	2	3	3	1	2	8	6	28	4	95	0	58	9	7	18	2
7	5	6	6	2	1	2	1	4	3	1	2	8	8	33	4	92	7	54	1	4	7	2
5	4	2	4	6	5	3	5	1	0	1	3	7	2	19	11	134	12	44	0	0	1	0
2	2	3	2	0	2	1	1	2	1	2	3	3	0	9	19	53	0	21	0	0	2	1
4	7	3	6	7	4	2	0	4	4	1	1	5	6	19	37	99	0	31	0	0	6	4
7	5	4	1	1	3	2	6	6	7	4	1	6	5	11	66	101	3	41	1	3	1	2
1	2	0	1	3	2	1	1	1	0	1	1	0	2	2	23	25	0	3	0	0	0	0
5	7	3	4	5	4	4	2	2	0	0	1	3	3	12	28	81	4	24	0	0	0	1
3	4	3	2	2	3	2	1	1	1	1	0	2	3	5	6	63	7	30	0	1	7	2
6	4	5	5	4	2	1	6	7	1	4	3	4	2	33	3	150	0	68	2	2	8	9
7	5	5	5	1	4	5	0	2	1	1	4	6	5	24	7	148	14	70	1	1	3	3
2	3	2	1	2	1	2	2	2	2	2	2	3	1	11	2	59	9	35	2	0	0	0
1	2	1	1	2	3	2	1	1	2	2	1	6	7	21	7	63	0	23	2	2	2	2
6	3	6	7	6	3	2	2	3	2	1	8	9	5	26	14	130	0	42	0	0	1	0
5	9	8	5	5	2	2	3	3	4	1	4	7	7	23	21	146	0	54	0	0	3	2
5	3	4	7	4	7	9	5	5	4	4	3	6	4	27	37	128	0	43	2	2	0	2
3	2	2	1	0	2	4	5	2	1	4	0	1	1	7	9	74	0	27	1	1	1	1
108	99	92	92	90	84	71	57	72	62	61	61	146	122	549	367	2492	82	1074	59	41	111	64

戸 数	家族数	男女別数		年 齢 別												
		男	女	0~5		6~10		11~15		16~20		21~25		26~30		
				男	女	男	女	男	女	男	女	男	女	男	女	
MC-73 22 P	143	74	69	8	9	11	8	9	9	7	7	5	7	5	2	
" 74 12	82	44	38	9	6	9	6	3	3	5	3	2	3	3	2	
" 75 17	105	57	48	4	8	6	3	6	6	9	1	5	5	6	5	
" 76 9	43	18	25	1	2	1	1	1	1	1	0	3	2	1	2	
" 77 26	119	82	67	1	4	6	10	12	6	11	7	13	6	1	5	
" 78 19	102	49	53	2	3	3	4	2	6	7	9	4	6	7	4	
" 79 20	133	61	69	3	9	3	5	5	4	7	10	9	9	10	8	
" 80 26	151	84	70	10	9	12	6	8	4	6	1	5	5	5	4	
" 81 7	44	24	20	5	5	6	1	1	3	0	0	2	1	1	1	
" 82 19	103	52	51	5	3	3	9	4	1	4	7	9	6	5	3	
" 83 20	117	80	67	10	8	4	6	13	5	5	13	9	6	7	4	
" 84 26	148	71	77	12	12	5	14	8	7	1	6	8	5	8	2	
" 85 26	150	80	70	9	6	2	7	9	7	7	4	6	10	8	0	
" 86 13	77	40	37	7	6	4	2	1	1	0	0	0	6	5	5	
小 計 263	1580	819	761	66	90	75	82	82	66	73	71	80	77	75	47	
計	1,895	11376	5783	5577	551	541	513	536	619	617	592	551	542	540	452	393

注) 年齢別数に不明の数が若干あるので男女別数、家族数とは一致しない場合がある。

年 齡 層 別										日系人の構成状況				有 総 他 名 数	大 学 就 学 状 況								
31~35	30~40	41~45	40~50	51~55	50~60	61~	戦 前	戦 後	二 世	不 明 他	男 女	男 女	男 女		男 女								
男	女	男	女	男	女	男										女	男	女	男	女	男	女	
3	3	5	5	5	4	1	4	5	2	2	3	5	7	28	14	100	1	32	0	0	2	1	
3	3	2	3	3	0	2	1	2	0	2	1	2	3	16	1	0	1	25	0	0	1	0	
2	2	6	6	1	1	2	3	3	3	1	1	5	5	19	15	71	0	31	0	1	2	2	
1	2	0	0	1	1	2	0	1	2	2	2	1	1	10	8	25	0	14	5	5	3	3	
3	4	2	2	3	5	4	5	2	3	2	4	12	9	31	4	105	6	58	12	6	8	3	
2	3	2	3	2	3	4	5	4	2	0	2	9	1	25	1	70	6	47	14	3	2	6	
5	1	3	1	0	1	3	3	2	8	4	3	10	6	27	17	88	1	16	2	0	4	5	
6	5	5	7	4	3	2	3	2	3	1	3	7	4	25	13	111	2	47	3	0	2	1	
0	2	5	4	1	0	0	0	0	0	0	1	3	2	3	13	28	0	7	1	4	1	0	
3	2	1	2	5	2	1	3	1	5	5	3	6	3	20	21	62	0	33	1	2	0	4	
3	7	9	1	3	4	3	3	1	1	5	4	7	3	27	11	109	0	53	0	0	1	1	
7	9	5	5	5	2	1	1	1	6	4	3	7	1	6	60	90	2	22	3	1	3	2	
4	6	2	5	6	2	3	5	3	3	4	2	5	5	4	88	58	0	16	0	0	2	2	
4	2	2	2	1	0	0	1	3	1	0	2	5	1	5	27	37	8	14	0	0	0	0	
46	51	49	46	40	28	28	37	30	39	35	34	84	51	219	293	1011	27	415	41	22	31	30	
364	328	343	342	292	285	272	242	245	218	211	196	522	417	1859	1358	7955	204	3732	239	189	338	307	

(2) スザノ地区個別調査集計表

戸数	家族数	男女別数		年齢層別												
		男	女	0~5		6~10		11~15		16~20		21~25		26~30		
				男	女	男	女	男	女	男	女	男	女	男	女	
S-1	19	106	51	52	1	2	4	0	7	5	3	6	6	5	1	6
" 2	13	82	40	42	3	3	1	1	1	4	1	5	7	5	8	8
" 3	22	146	80	66	5	5	8	5	9	8	7	3	6	7	8	6
" 4	27	154	81	73	10	1	4	13	7	7	13	5	7	7	8	4
" 5	29	183	97	86	6	5	7	8	11	17	14	5	10	8	8	4
" 6	25	171	82	89	10	12	7	8	9	13	6	6	6	7	9	15
" 7	8	35	19	16	0	1	2	2	1	1	1	0	1	2	1	1
" 7	13	91	49	42	3	1	4	5	7	4	5	1	6	1	8	2
" 8	21	141	71	70	4	7	6	1	6	8	9	12	15	12	10	7
" 9	25	165	79	86	8	12	8	6	7	11	8	11	5	11	5	7
" 10	25	155	81	71	8	7	8	5	13	7	8	1	6	7	11	5
" 11	27	176	89	87	12	9	6	8	8	7	7	7	10	8	13	11
" 12	25	129	66	63	6	5	6	2	9	6	7	7	8	8	3	6
" 13	25	165	88	77	8	10	14	9	13	6	5	7	9	9	11	7
" 14	25	154	86	68	7	9	11	9	9	6	8	8	12	6	9	3
" 15	25	170	85	85	5	10	5	8	13	9	0	13	10	8	8	4
" 16	25	154	72	82	9	9	12	6	7	12	3	9	6	4	7	8
" 17	25	155	67	88	4	2	3	4	8	10	8	16	13	13	4	5
" 18	25	145	73	72	3	8	14	2	11	9	5	5	1	10	2	6
" 19	25	153	87	66	9	10	8	3	6	7	12	6	13	6	7	5
" 20	25	166	85	81	13	10	10	11	8	9	7	9	6	4	6	6
" 21	25	167	84	83	5	7	7	9	11	8	11	13	13	12	5	5
" 22	13	89	47	42	4	5	5	5	4	3	5	3	2	4	3	1
" 23	25	130	58	72	3	9	0	4	5	9	4	10	4	5	7	6
小計	542	3385	1726	659	146	171	170	134	190	186	173	171	182	169	165	138

注) 年齢層別数に不明の数が若干あるので男女別数、家族数とは一致しない場合がある。

年 齢 別												日 系 人 の 構 成 状 況				有 総 推 者 数	大 学 就 学 状 況					
31~35		36~40		41~45		46~50		51~55		56~60		61~		戦前	戦後		二世~	不明他	卒業		在学中	
男	女	男	女	男	女	男	女	男	女	男	女	男	女						男	女	男	女
3	3	1	3	2	1	1	6	3	3	1	2	10	1	28	7	71	0	18	3	7	10	3
5	1	0	1	0	2	1	1	2	3	3	1	6	6	19	14	19	0	35	1	0	2	2
2	4	3	2	6	4	1	7	6	2	5	1	5	6	28	19	99	0	49	4	4	5	1
3	6	5	5	7	4	5	3	1	1	2	5	6	6	32	16	95	11	42	6	1	1	1
2	2	7	7	5	3	3	3	1	5	5	1	15	11	37	17	116	13	64	7	1	7	3
11	4	5	6	1	4	3	2	0	3	3	1	9	8	25	1	115	0	78	0	0	1	0
0	0	1	2	1	0	1	2	2	0	2	2	1	2	13	3	19	0	10	0	0	1	0
0	4	4	3	4	2	2	2	1	1	3	3	3	6	22	7	62	0	30	1	0	2	0
4	3	1	1	2	2	4	6	3	6	7	4	1	2	29	18	97	0	57	3	1	5	2
6	4	5	1	4	2	2	1	5	6	4	4	10	4	21	21	120	0	58	1	0	6	3
3	4	4	3	4	4	4	0	5	4	2	1	8	12	30	19	106	0	43	0	0	1	1
8	2	2	8	5	0	2	8	5	3	4	2	5	4	19	31	120	6	60	4	1	3	4
6	4	3	3	4	4	3	1	3	1	3	1	6	4	20	12	84	13	48	0	0	6	1
4	6	8	3	2	3	4	5	1	2	5	3	5	6	19	15	101	0	39	2	0	5	3
3	3	4	6	5	3	3	7	6	4	1	2	4	6	17	37	100	0	43	0	0	5	2
7	3	1	4	6	3	3	7	6	4	3	1	7	7	39	5	126	0	65	2	4	7	1
4	3	3	4	6	6	4	1	4	5	2	0	10	8	36	11	106	1	48	2	2	2	0
2	5	2	1	0	3	3	11	7	4	5	3	9	10	41	14	100	0	56	3	3	5	5
3	3	2	5	6	4	3	2	2	3	4	3	9	9	30	26	84	5	33	0	1	0	5
4	0	3	5	1	5	6	6	1	2	3	2	10	5	20	45	86	2	38	2	1	4	3
3	9	11	6	5	3	5	5	1	2	1	2	5	4	15	11	140	0	60	1	0	3	0
4	1	4	6	4	3	2	4	2	2	5	4	8	6	23	15	129	0	65	3	1	5	5
2	2	4	3	2	3	3	2	1	2	2	2	7	4	19	11	59	0	23	0	1	2	1
3	9	8	7	4	1	1	1	1	2	0	1	5	5	14	5	109	2	58	2	2	0	2
92	85	91	98	89	69	69	99	72	70	78	57	164	145	599	110	2,323	53	1,150	50	30	69	51

戸数	家族数	男女別数		年齢別												
		男	女	0~5		6~10		11~15		16~20		21~25		26~30		
				男	女	男	女	男	女	男	女	男	女	男	女	
S - 24 25	136	69	76	5	5	9	9	6	5	1	1	9	4	6	12	
" 25 25	143	68	75	13	8	6	4	5	11	6	8	2	9	8	7	
" 26 25	114	52	62	2	9	7	8	6	1	3	7	5	7	5	4	
" 27 25	135	76	59	6	6	7	5	10	4	8	11	11	5	3	3	
" 28 25	132	65	67	1	3	8	8	9	5	6	10	2	9	5	3	
" 29 25	135	66	69	5	7	10	5	7	5	6	8	5	10	8	7	
" 30 25	128	54	74	2	1	1	11	4	10	7	6	1	8	8	4	
" 31 25	134	58	76	1	4	2	7	6	5	7	6	2	13	8	8	
" 32 25	132	71	61	4	5	10	6	3	5	7	3	8	5	8	7	
" 33 25	133	73	53	8	6	9	1	4	3	6	4	3	3	9	4	
" 34 25	134	70	64	2	6	9	5	9	9	3	7	11	6	3	3	
" 35 25	132	77	55	7	3	5	5	7	5	8	6	9	3	8	3	
" 36 25	130	73	57	6	5	6	4	7	8	10	7	10	5	5	3	
" 37 25	134	76	58	4	4	6	1	5	3	13	8	10	9	14	6	
" 38 25	128	62	66	6	3	4	5	2	5	4	3	6	10	11	10	
" 39 25	123	66	57	3	3	2	3	8	3	9	4	12	12	8	5	
" 40 25	130	74	56	7	3	7	6	8	6	11	1	10	9	2	5	
" 41 25	133	64	69	2	4	6	8	8	9	4	8	10	3	4	4	
" 42 25	141	70	71	7	2	7	6	11	10	9	12	5	9	4	6	
" 43 16	71	15	26	4	2	6	2	4	4	4	1	4	0	4	1	
小計	491	2578	1329	1212	98	89	127	109	129	116	139	124	138	139	131	105
計	1,033	5963	3055	2901	244	260	297	243	319	302	308	295	320	308	296	243

注) 年齢別数に不明の数か若干あるので男女別数・家族数とは一致しない場合がある。

年 齢 階 級 別												日 系 人 の 構 成 状 況				有 総 数	大 学 就 学 状 況					
31~35		36~40		41~45		46~50		51~55		56~60		61~		戦前 人	戦後 人		二世 人	不明 他	卒 業	在 学 中		
男	女	男	女	男	女	男	女	男	女	男	女	男	女							男	女	男
7	5	1	3	2	1	4	3	2	2	1	6	6	21	22	89	1	31	2	1	5	0	
6	8	6	6	3	5	5	3	2	0	1	2	1	1	3	0	128	12	82	4	2	2	3
1	2	7	11	1	1	5	3	1	2	1	1	3	6	10	5	99	0	61	1	6	2	4
6	8	6	3	3	0	3	3	3	5	1	1	5	4	13	11	108	3	58	2	1	2	0
4	5	5	4	5	3	2	3	3	3	3	2	5	5	20	9	96	7	54	5	1	2	2
2	5	1	4	3	4	2	3	7	3	2	4	6	1	29	16	90	0	54	3	5	5	3
3	2	5	5	0	4	6	6	1	1	4	2	8	11	40	3	85	0	45	3	0	3	0
7	8	2	1	1	3	4	8	4	1	5	4	8	1	31	11	89	0	58	1	5	3	7
5	4	7	6	1	1	3	1	2	1	3	8	10	5	33	4	93	2	56	7	6	1	3
6	10	4	4	4	2	2	2	1	3	5	2	9	6	23	10	95	5	56	6	0	5	0
5	5	6	1	3	5	2	2	2	2	3	4	9	4	16	22	92	4	10	5	4	6	1
4	3	1	2	6	6	3	3	3	5	4	2	9	7	37	8	87	0	53	4	1	4	1
5	3	2	2	5	9	6	4	2	2	2	2	5	5	23	11	96	0	14	5	2	7	3
1	2	2	1	1	3	2	1	5	7	5	3	7	7	36	18	80	0	50	5	4	3	0
5	3	1	4	6	1	1	3	2	5	6	5	8	5	34	13	80	1	56	7	7	2	3
3	1	2	3	1	4	5	7	6	2	4	5	2	3	19	19	85	0	57	4	3	1	2
3	4	4	6	5	2	1	3	3	5	4	0	8	6	21	22	81	3	15	2	0	9	2
2	5	6	4	6	9	3	3	2	3	2	0	9	9	25	11	96	1	50	3	3	6	5
1	2	4	4	4	9	6	3	3	3	1	3	8	2	14	10	117	0	57	4	4	2	1
3	4	2	2	2	2	1	1	2	1	3	3	4	2	13	9	49	0	22	2	1	1	1
79	92	77	79	65	77	66	68	56	59	61	57	130	101	464	234	1838	42	1032	81	59	74	10
171	177	168	177	154	146	135	167	128	129	139	114	291	246	1063	644	4161	95	2182	131	89	162	91

(3) マリリア地区個別調査集計表

戸数	家族数	男女別数		年齢別											
		男	女	0~5		6~10		11~15		16~20		21~25		26~30	
				男	女	男	女	男	女	男	女	男	女	男	女
M-127	226	125	101	7	2	8	6	10	9	7	12	12	11	25	12
" 228	219	116	103	13	7	11	9	12	11	9	8	8	9	11	11
" 326	203	114	89	6	11	11	11	23	11	20	10	6	9	2	3
" 425	222	102	120	11	11	8	15	14	21	10	17	13	11	12	9
" 526	197	111	86	26	10	11	9	9	14	9	7	10	12	10	8
" 625	202	100	102	6	9	13	4	12	10	12	14	13	9	7	7
" 725	158	75	83	1	7	6	10	5	8	9	9	12	10	11	10
" 825	136	66	70	7	9	5	10	4	4	9	1	7	9	7	7
" 925	171	87	84	7	3	12	9	12	13	7	13	11	13	10	5
" 1025	164	70	94	3	8	3	5	5	6	7	9	15	10	10	
" 1125	167	78	89	6	6	6	6	7	6	5	10	4	5	6	11
" 1225	166	78	88	3	5	3	3	5	7	5	7	9	6	6	16
" 1325	167	84	83	7	5	6	1	4	6	9	7	8	12	13	12
" 1425	149	84	65	4	1	9	4	11	8	12	13	11	6	7	5
" 1525	170	81	89	4	0	3	7	7	11	9	9	9	12	4	8
" 1625	154	78	76	3	1	5	6	4	3	2	9	8	4	6	9
" 1725	178	85	93	5	6	7	5	11	10	4	9	5	12	15	12
" 1825	139	63	76	5	2	2	5	4	5	7	9	8	14	7	10
" 1925	139	67	72	3	5	4	4	4	6	7	8	8	9	8	8
" 2025	141	74	67	10	8	8	3	3	3	4	0	9	7	6	11
" 2125	158	83	75	10	10	7	8	8	3	11	2	6	6	6	9
" 2225	150	70	80	4	2	2	2	3	3	4	7	6	9	6	12
" 2325	114	54	60	5	7	9	10	6	5	3	10	1	2	4	3
" 2425	193	96	97	7	3	3	10	9	8	8	13	9	7	14	13
小計 607	4083	2041	2042	166	141	162	162	192	190	188	214	202	229	212	221

注) 年齢別数に不明の数か若干あるので男女別数、家族数とは一致しない場合がある。

年 齢 層 別												日系人の構成状況				自 総 者 数	大 学 就 学 状 況						
31~35		36~40		41~45		46~50		51~55		56~60		61~		戦前	戦後		二世	不明他	人	卒 業		在 学 中	
男	女	男	女	男	女	男	女	男	女	男	女	男	女							男	女	男	女
6	8	9	1	4	7	5	6	6	5	7	1	12	11	64	1	156	5	105	11	3	8	6	
16	7	10	10	6	4	5	6	5	2	2	4	10	13	41	3	172		97	5	1	3	3	
3	5	2	7	6	6	6	2	1	1	1	1	9	9	42		161		16	1	0	2	0	
4	6	4	1	7	3	1	6	6	3	1	3	10	11	43		179		76	7	2	6	6	
9	5	4	3	5	5	1	4	2	2	1	2	6	6	28		169		76	1	1	1	1	
6	7	6	6	6	6	3	0	2	5	1	3	7	11	15		157		77	0	2	3	1	
2	5	3	5	2	5	5	3	3	3	4	4	5	2	22		136		81	2	7	4	5	
7	5	2	5	5	1	1	2	1	1	1	2	5	8	26		110		66	1	1	5	2	
1	1	3	5	2	2	6	6	3	4	6	2	4	5	28		113		77	2	1	7	6	
6	12	7	9	2	3	6	6	1	2	3	1	9	11	35		129		96	9	12	6	5	
11	12	6	9	5	5	3	7	7	2	1	6	9	6	31		136		97	12	6	3	6	
10	9	6	3	5	5	7	1	3	7	2	2	11	7	11	1	124		91	10	11	3	8	
8	8	5	6	4	1	4	7	6	1	5	3	8	8	34		133		105	15	6	7	8	
2	1	1	5	7	7	1	2	5	5	3	2	8	6	33		116		65	3	2	14	2	
7	5	3	5	8	5	4	4	5	1	2	3	8	6	30		140		87	7	7	9	6	
5	9	10	5	8	5	5	6	5	6	2	2	14	9	39	9	106		80	11	3	6	3	
8	6	4	10	1	3	3	2	4	6	1	1	10	9	35		143		93	10	7	5	4	
7	5	1	3	2	4	3	5	7	4	1	2	9	8	37		102		77	10	6	8	10	
6	4	2	6	7	3	3	7	5	4	2	1	7	8	29		110		73	10	3	4	5	
8	9	5	4	3	3	3	4	2	1	2	3	8	7	31	1	109		70	5	4	8	3	
5	9	3	3	8	8	6	1	1	4	1	1	8	8	28		130		80	5	6	6	1	
8	8	8	11	8	8	6	3	4	3	0	4	10	9	33	6	111		86	12	6	1	5	
5	8	5	4	5	4	3	1	2	1	2	3	4	2	15	20	79		37	1	4	0	2	
7	11	8	4	1	7	5	6	4	1	5	5	10	6	35		138	20	92	7	2	6	6	
160	168	117	136	120	113	98	103	99	77	59	64	201	189	828	41	3189	25	1933	157	103	125	107	

戸数	家族数	男女別数		年齢層別												
		男	女	0~5		6~10		11~15		16~20		21~25		26~30		
				男	女	男	女	男	女	男	女	男	女	男	女	
M-25 25	167	79	88	3	7	5	9	7	8	6	5	4	8	5	9	
" 26 25	163	88	75	4	4	6	1	6	10	11	1	13	7	5	8	
" 27 25	162	78	84	6	2	1	10	6	10	8	6	8	8	6	8	
" 28 25	118	79	69	3	2	9	5	8	6	6	7	14	7	5	10	
" 29 25	151	79	72	1	0	1	5	10	1	9	1	13	12	8	11	
" 30 25	157	82	75	7	5	5	8	1	6	9	8	1	9	15	7	
" 31 25	159	63	96	2	5	6	4	7	16	6	15	9	12	3	9	
" 32 25	149	73	76	1	7	7	1	1	10	11	7	10	9	9	5	
" 33 25	172	98	74	2	3	8	7	17	9	12	7	7	7	8	7	
" 34 17	91	42	49	2	3	1	0	2	5	1	6	4	4	4	8	
小計	242	1519	761	758	31	38	58	53	71	84	79	69	86	81	68	82
計	849	5,602	2,802	2,800	157	179	220	215	253	274	267	283	288	310	280	303

注) 年齢層別数に不明の数があるため男女別数・家族数とは一致しない場合がある。

年 齢 層 別												日系人の構成状況				有 地 者 数	大学進学状況						
31~35		36~40		41~45		46~50		51~55		56~60		61~		戦前	戦後		二世~	不明他	人	卒文		在学中	
男	女	男	女	男	女	男	女	男	女	男	女	男	女							人	人	人	人
11	1	7	9	8	1	5	2	3	1	3	1	11	9	31	4	132		86	10	7	5	5	
11	6	6	9	6	0	1	5	5	2	1	4	8	5	29		131		92	12	7	13	3	
12	1	5	11	3	3	4	1	1	1	0	5	8	5	25		137		85	13	12	1	8	
4	6	6	5	5	0	5	5	3	2	2	1	9	10	29		119		71	3	3	8	7	
5	4	4	7	6	8	5	3	3	5	1	1	10	8	22		128	1	91	6	10	6	5	
5	9	5	5	10	3	0	2	1	7	2	2	11	5	25	8	121		82	7	4	5	2	
3	11	3	4	3	7	6	2	4	1	3	0	7	5	27		132		75	3	5	10	5	
3	8	3	1	1	5	2	2	1	6	6	4	10	8	12		107		68	1	2	5	12	
10	6	5	3	7	7	6	6	3	5	0	1	12	7	29		110	3	81	4	1	2	2	
5	0	3	9	2	1	2	3	1	3	1	2	9	4	28		63		11	7	3	1	4	
72	72	47	63	54	38	36	31	34	42	21	23	95	66	287	12	1,216	4	772	69	57	59	53	
232	240	164	199	171	151	134	134	133	119	80	87	206	255	1115	53	1,405	29	2,705	226	160	184	160	

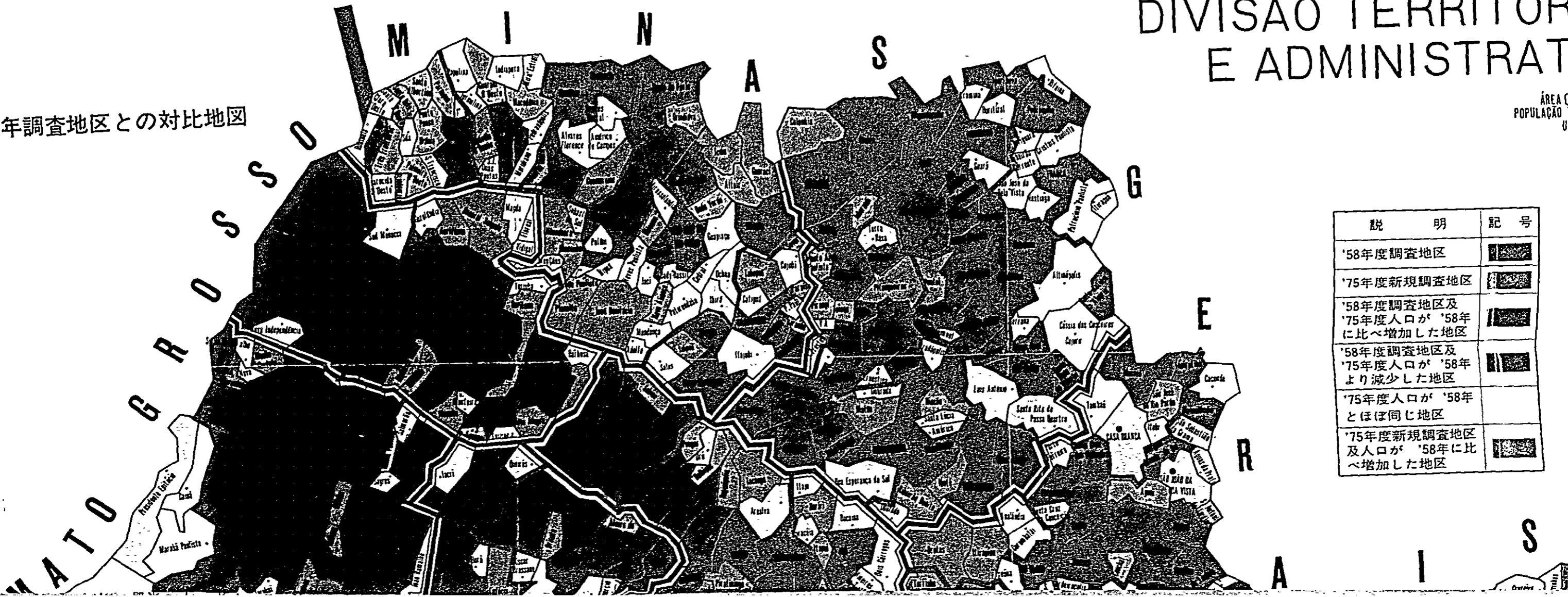
6. 援 護 関 係 調 査 集 計 表

郡 名	孤 老 者 数 人	障 害 者 数 人	貧 困 家 族 数 人
(1) サンパウロ市近郊の一部	1	5	2
(2) モジ・スザノ	不明	不明	不明
(3) セントラル線及北聖海岸	3	5	1
(4) 南聖海岸	4	3	
(5) ソロカバ周辺	3	15	2
(6) カッポンボニート、イタペーバー			
(7) カノピナス、リオクラロ、アチバイア	6～7		2
(8) アルタ・モジアナ	2	20～21	1
(9) アララクアラ線中部	1	1	
(10) ノロエステ線中部	8～9		5
(11) ソロカバナ線中部	3	6	
(12) アルタ・ソロカバナ線	8	9	3
(13) アルタバウリスタ線	21	22～24	1
(14)-1 アルタ・アララクアラ線		22	
(14)-2 アルト・ノロエステ線	1	18	
(15) マットグロッシン州中南部		2	
(16) 三角ミナス及びゴイアス南部			
計	61～63	128～131	17

'58年調査地区との対比地図

DIVISÃO TERRITORIAL E ADMINISTRATIVA

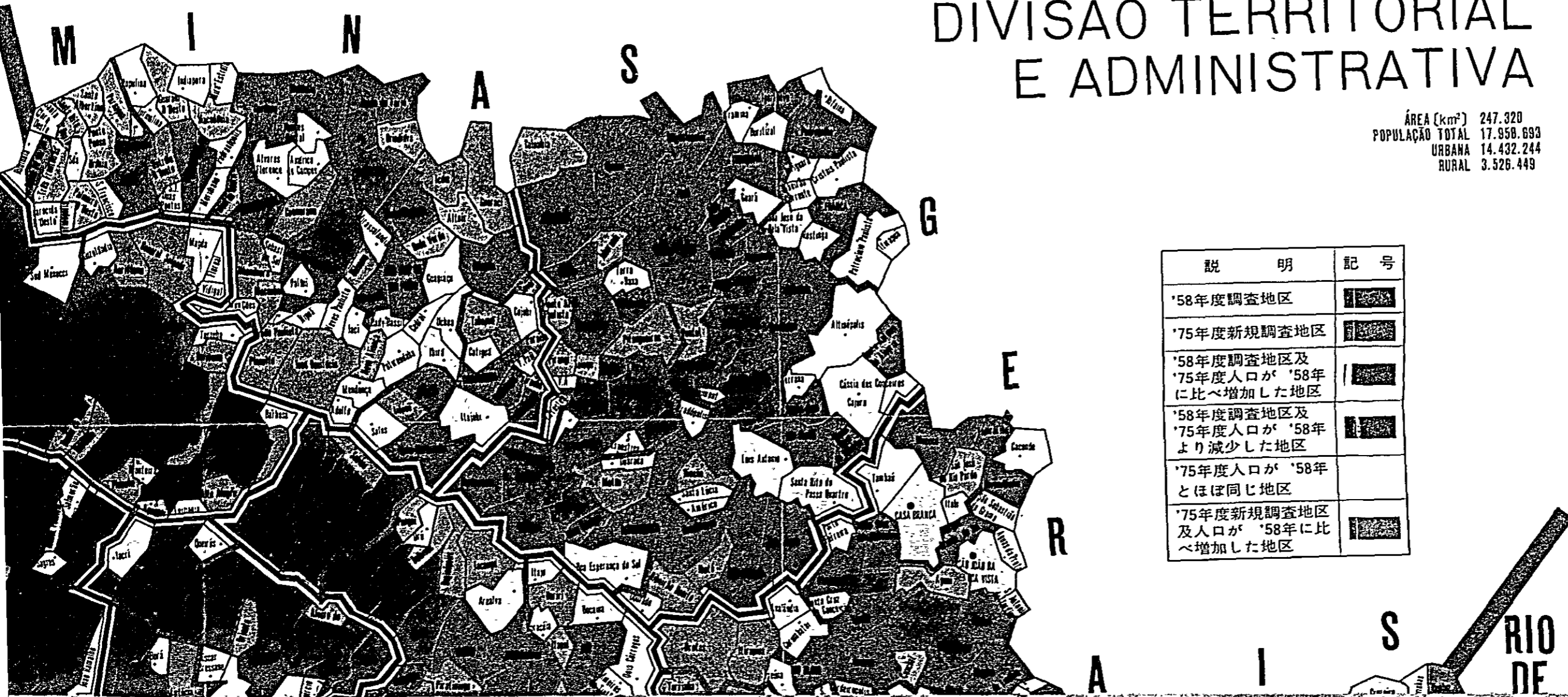
ÁREA CENSO
POPULAÇÃO TOTAL
URBANA
RURAL



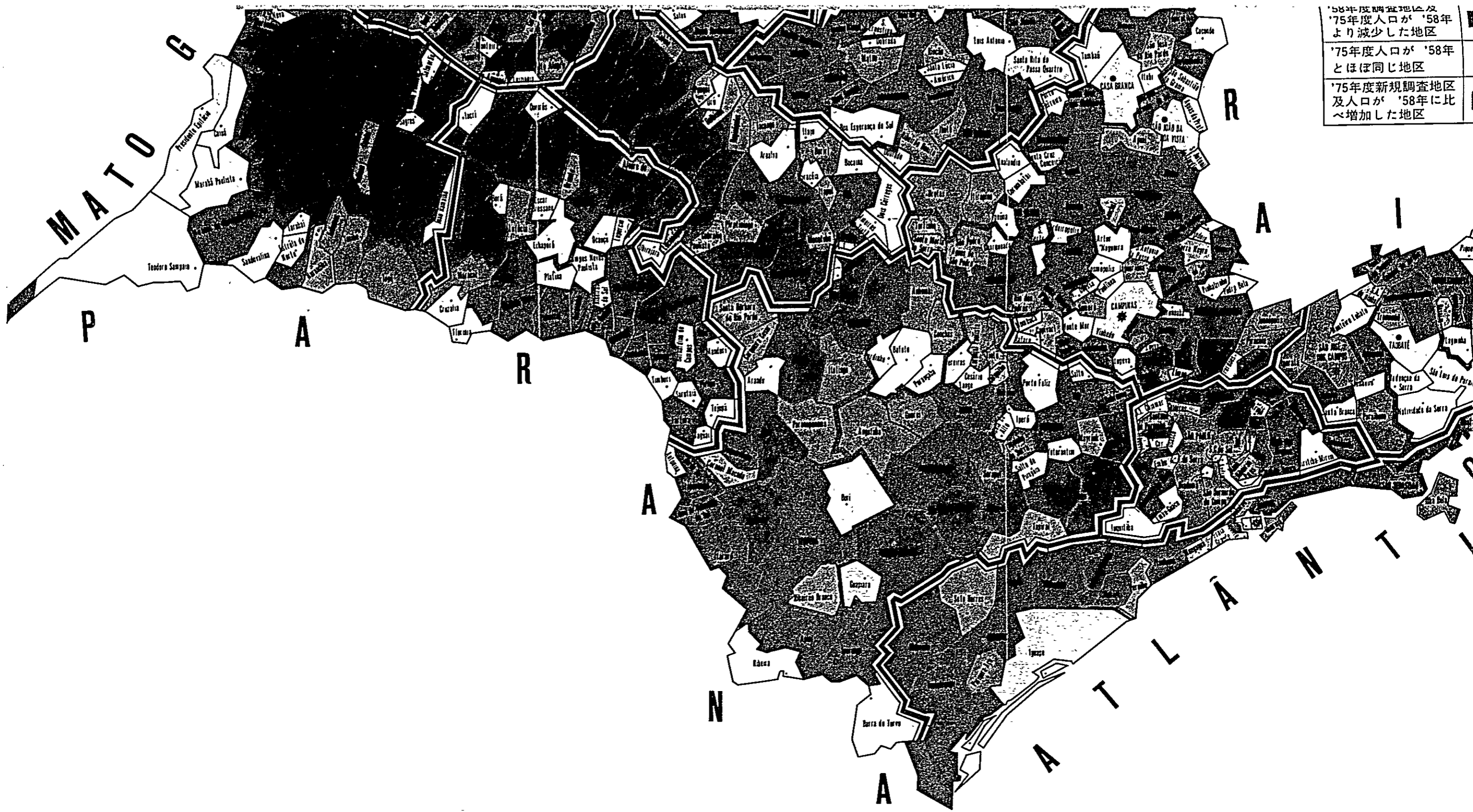
説明	記号
'58年度調査地区	
'75年度新規調査地区	
'58年度調査地区及 '75年度人口が'58年 に比べ増加した地区	
'58年度調査地区及 '75年度人口が'58年 より減少した地区	
'75年度人口が'58年 とほぼ同じ地区	
'75年度新規調査地区 及人口が'58年に比 べ増加した地区	

DIVISÃO TERRITORIAL E ADMINISTRATIVA

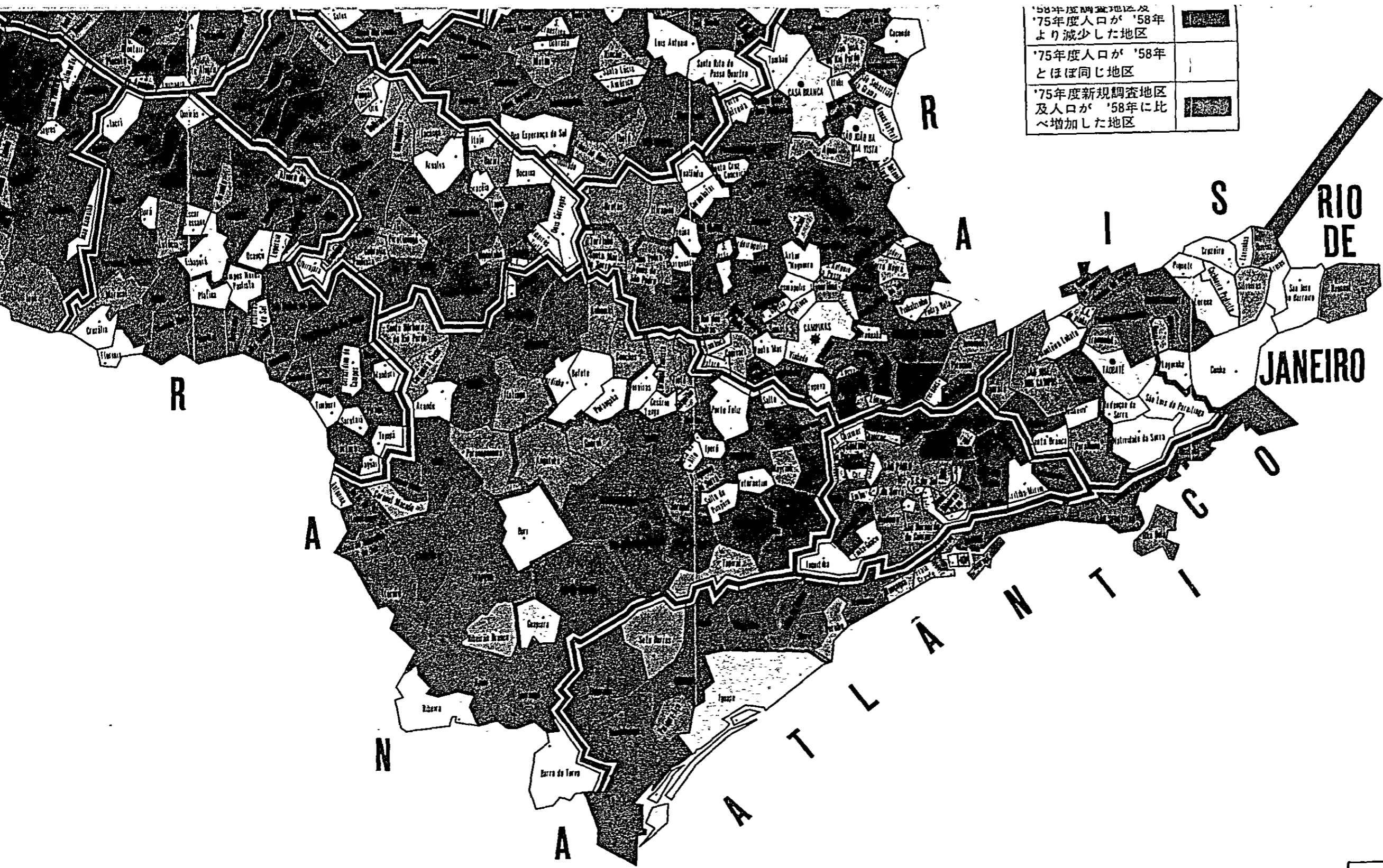
ÁREA (km²) 247.320
 POPULAÇÃO TOTAL 17.958.693
 URBANA 14.432.244
 RURAL 3.526.449



説明	記号
'58年度調査地区	
'75年度新規調査地区	
'58年度調査地区及 '75年度人口が'58年 に比べ増加した地区	
'58年度調査地区及 '75年度人口が'58年 より減少した地区	
'75年度人口が'58年 とほぼ同じ地区	
'75年度新規調査地区 及人口が'58年に比 べ増加した地区	



'58年度調査地区及 '75年度人口が'58年 より減少した地区
'75年度人口が'58年 とほぼ同じ地区
'75年度新規調査地区 及人口が'58年に比 べ増加した地区



'58年度調査地区及 '75年度人口が'58年 より減少した地区	
'75年度人口が'58年 とほぼ同じ地区	
'75年度新規調査地区 及人口が'58年に比 べ増加した地区	

	SEDE	LIMITE
REGIÃO	★	
SUB-REGIÃO	•	
MUNICÍPIO	•	



