


資料室



業務資料 6043


取扱注意

昭和41年度

移住地農家経営調査報告書

(簡易調査)

リオ・デ・ジャネイロ支部



昭和43年3月

海外移住事業団



国際協力事業団	
受入 月日	84.8.20
	L703
	234
登録No.	13057
	EM

ま え が き

海外移住実務にたずさわる我々は、移住者の実態を計数的に把握することの必要性を常に痛感してきた。特に、農業移住者の経営実態を明確に把握することは、営農計画・営農指導の基礎資料として、欠くことの出来ないものである。

本報告書は、このような問題解決の端緒として、昭和37年以来継続して行われてきた各移住地農家経済調査の41年度分をとりまとめたものである。また、本報告書は、各移住地別に農業経営の実態を、全体的、統一的、数量的に把握するという意図から、昭和40年度報告書と同様各移住地別に図表により表示するとともに、農業経営の実例表示の意図から調査対象農家の各農家別経営実態をも記載した。なお、報告書内容については、本報告書のごとき数値のみにとどめず、説明文章をも記載しよとの御意見が一部にあつたが、各移住地における農業経営の実態を本報告書作成担当職員の独断により決論を下すことは非常に困難かつ危険であるので、本報告書はすべて数値のみにより報告した。

本調査については、漸次改善されてはいるが、調査対象・調査方法・集計方法等にまだ種々の問題点をかかえており、今後さらに改善して行かなければならない点がかかなりある。よつて本報告書の内容にも、多少疑問点があると思われるが、この点は利用者各位の忌憚無い御批判をお願いする。

本報告書は各支部分発刊のリオ・デ・ジャネイロ支部分である。

おわりに、この調査に御協力くださった関係者各位に深くお礼申しあげる。

昭和43年3月

調 査 室 長

JICA LIBRARY



1024398081

目 次

まえがき	
例 言	1
I フンシヤル移住地	7
1. 一戸平均家族人数・家族農業従事者数・ および、換算労働人数・換算消費人数	7
2. 土地面積	8
3. 資 産	9
4. 負 債	9
5. 動 物	10
6. 積 物	10
7. 現金収入	10
8. 農業租収入	11
9. 部門別現金収入	12
10. 現金支出	14
11. 農業経営費	14
12. 固定財購入費	15
13. 家 計 費	15
14. 経営成果	16
15. 経営成果総括	16
16. 農業経済分析指数	17
17. 農家別一覧表	18
18. 農家別農家経済分析一覧表	26

例 言

1. 調査目的

農業移住者の農家経営の実態ならびに推移を定期的、継続的に調査分析し現地においては、個々農家および、その移住地の営農計画・指導の基礎的資料とし、本部においては、各移住地の比較検討、総合的な移住地経営の方針樹立ならびに移住希望者の啓発資料とする。

2. 調査対象

戦後の主要な集団移住地を調査地区とし、それぞれの調査地区居住の邦人農家を調査対象とした。

3. 調査対象農家数および対象農家抽出方法

原則として、調査地区の農家戸数による下記の抽出基準によつて、調査対象農家数を決定し、標本抽出方法は単純無作為抽出法をとつているが、種々の現地事状に鑑み、調査対象農家数の決定、調査農家の決定とも、現地調査員の適切なる裁量にまかせた。

調査標本抽出基準

30戸以下	全戸数
31戸～50戸	$\frac{3}{4}$ 以上
51戸～150戸	$\frac{1}{2}$ "
151戸以上	$\frac{1}{3}$ "

4. 調査方法

海外移住事業団、営農指導関係職員による戸別訪問聴取調査

5. 調査対象期間、調査時点、調査実施日、および調査移住地総戸数、調査戸数

移住地名	総戸数	調査戸数	調査対象期間	調査時点	調査実施日
フンシャル	42	32	1965.10.1～1966.9.30	1966.9.30	1966.11

6. 貨幣の表示

本報告書内の金額は全て、現地貨幣にて表示してある。

なお、本報告書内の現地貨幣単位および、調査時点における当現地貨幣の邦貨換算率は下記のごとくである。

移住地名	現地貨幣単位	邦貨換算率	移住地名	現地貨幣単位	邦貨換算率
フンシャル	Gont	164円			

7. 平均値の表示

本報告書にもちいた平均値は下記の2種があるので注意されたい。

- (1) 平均……… 調査票にあらわれた数値を調査戸数により、単純算術平均したもので、本報告書内では「平均」の用語で表示してある。
- (2) 戸数当平均……… この平均値とは土地、負債、動物、植物、収入、支出、所得等において、実際に各々の所有、または実績のあつた戸数により単純算術平均したものをいう。本報告書内では「所有戸数当平均」「負債戸数当平均」「飼育戸数当平均」「実績戸数当平均」「生産戸数当平均」「戸数当平均」の用語で表示してある。

例：A移住地で5戸の農家を調査し、そのうち3戸の農家が「田」を所有していた場合、5戸によつて除した平均値を「平均」3戸によつて除した平均値を「所有戸数当平均」で表示してある。

8. 最高値・最低値の表示

本報告書内で表示する最高値・最低値との各項目ごとの最高値・最低値であつて、各項目間の関連性は全くない。なお、最低値は「0」を除いた最低値を表示してある。

9. 各表示項目の説明

(1) 家族人数

同一経済内にある家族・同居人の人数である。

ただし、同居人のうち買金を支払つてゐる者については、この中に含まない。

(2) 農業従事者数

上記家族のうち、専従・補助のいかんを問わず、農業従事者の人数を示す。

(3) 換算労働人数

稼働力を示すもので、農業従事の専従の度合、本人の能力を考慮して、換算した人数であるが、例外的なものを除いては、下表の換算率をもちいて計算してある。

年 令	男	女
～ 5	0	0
6～14	0.3	0.3
15～19	0.8	0.8
20～29	1.0	0.8
30～59	1.0	0.8
60～	0.6	0.4

(4) 換算消費人数

上記家族の消費能力を示すもので、例外的なものを除いては、下表の換算率をもちいて計算してある。

年 令	男	女
～ 5	0.3	0.3
6 ～ 14	0.7	0.7
15 ～ 19	1.0	0.8
20 ～ 29	1.0	0.8
30 ～ 59	1.0	0.8
60 ～	0.8	0.7

(5) 土 地

地権の獲得地・未獲得地にかかわらず、農家の所有地を地目別に分類表示してある。なお、借地についても、地目別に分類し、この中に含めて表示してある。

(6) 資 産

調査時点における評価額により表示してある。

土地の評価額が「0」となっているのは、地権未獲得のゆえである。

なお、農家別一覧表の資産の中には未収販売代金期末残額は含まれていない。

(7) 負 債

調査時点における負債額を借入金、土地代残額、未払経費、期末残額に分類し表示してある。

(8) 現 金 収 入

各農家の現金による収入を農業租収入・農外収入・借入金等に分類し表示してある。

なお、借入金等の中には、借入金、貸付返済金、固定財販売収入、被贈扶助等が全て含まれる。これは全て現金で扱っている。

(9) 農業租収入

調査対象期間内の農産物による収入を現金農業租収入（販売収入）期末未収販売代金・非現金農業租収入に分類し表示してある。

(10) 現金農業租収入

これは調査対象期間内の現金による農産物売上収入を、永年作物による収入、短期作物による収入、畜産物による収入、その他による収入に分類し表示してある。

なお、その他の中には、植林収入・養蚕収入・養蜂収入・副産物収入等が含まれる。

(1) 期末未収販売代金

調査対象期間内に販売した農産物の期末における未収販売代金（売掛金）の残額が表示してある。

(2) 非現金農業租収入

調査対象期間内の非現金農業租収入を農事用自家消費収入、家計用自家消費収入・動植物増加額収入に分類し、表示してある。

イ. 農事用自家消費収入…………… 自家生産物を飼料・肥料・材料等の農事用に使用した見積評価額

ロ. 家計用自家消費収入…………… 自家生産物を家計用の食料・材料として使用した見積評価額

ハ. 動植物増加額…………… 調査対象期間内における動物（家畜）植物（永年作物）の成長による、増加見積額と動物の出産、植物の種苗育成から生じた価値の増加見積額を合算したものである。

(3) 年間収量

調査対象期間内における農産物収量を表示してある。

(4) 年間販売量

今年度生産物・過年度生産物のいかなを問わず、調査対象期間内の販売量を表示してある。

(5) 年間売上高

上記、年間販売量に見合う売上高が表示してある。

(6) 農外収入

調査対象期間内の農業以外の事業からの現金収入を合算して表示してある。なお、当収入は全て現金収入として扱っている。

(7) 現金支出

各農家の現金による支出を、農業経営費・農外支出・諸負担金・家計費・固定財購入費・借入金返済等・その他に分類し、表示してある。

なお、借入金返済等の中には、借入金返済・借入金利息が含まれている。

(8) 農業経営費

調査対象期間内の農業租収入をうるための経営費が表示されている。ただし、この中には家族労賃の換算見積額は含まれていない。

⑩ 現金農業経営費

上記農業経営費のうち、現金による支出額が表示されている。

⑪ 期末未払農業経営費

調査対象期間内に投下した農業経営費の期末未払経費（買掛金）の残額が表示してある。

⑫ 減価償却費

農事用建物施設・大規模機具・農事に使用する使役用、繁殖用、種付用大動物・その植物自体を販売目的としない大植物（永年作物）に対する定額法による減価償却額が表示されている。

計算方法

$$\text{償却額} = \frac{\text{取得価格}}{\text{耐用年数}}$$

なお、残存価格は残さない。

⑬ 自給評価額（農業経営費）

調査対象期間内の自家生産物のうち農事に投下した見積評価額が表示されている。

これは、⑩のイに記した、農事用自家消費収入と同額を示す。

⑭ 固定財購入費

調査対象期間内の固定財（農事用・農外用および家事用）所有のために支出した金額が表示してある。この中には購入金額、過年度からの年賦払い今年度分支払い金、共同購入負担金、固定財共同購入負担金、固定財の大修理用経費が含まれている。

なお、当支出は全て現金で扱っている。

⑮ 農外支出

⑩の農外収入を得るために要した諸経費を合算して表示してある。なお、当支出は全て現金で扱っている。

⑯ 諸負担金

調査対象期間内に支払われた、諸税金・組合費・寄附金等の合算額が表示してある。

⑰ 家計費

調査対象期間内に現金により支払われた家計費と調査対象期間内の自家生産物のうち家計用に使用された見積評価額とにより表示されている。この自家生産物が「自給評価額」の用語で表示されており、これは⑩のロに記した家計用自家消費収入と同額を示す。

⑱ 農業所得（現金農業所得）

農業経営を通じて得た調査対象期間内の総合報酬であり、次式により算出する。

なお、当所得は現金収支による現金農業所得（名目所得）と現金・非現金とを合せた総収支による農業所得（実質所得）とにより表示してある。

$$\text{農業所得} = \text{農業粗収入} - \text{農業経営費}$$

$$\text{現金農業所得} = \text{現金農業粗収入} - \text{現金農業経営費}$$

⑲ 現金農外所得

農業以外の事業を通じて得た調査対象期間内の総合報酬であり、次式により算出する。

なお、当所得は、全て、現金収支として、取扱っているため、現金農外所得しか表示していない。

$$\text{現金農外所得} = \text{農外収入} - \text{農外支出}$$

⑳ 農家所得、現金農家所得

農家の農業・農外の経営を通じて得た、調査対象期間内の総合報酬であり、次式により算出する。

なお、当所得も、名目所得である現金農家所得と、実質所得である農家所得とにより表示してある。

$$\text{農家所得} = \text{農業所得} + \text{現金農外所得}$$

$$\text{現金農家所得} = \text{現金農業所得} + \text{現金農外所得}$$

㉑ 農家経済余剰（現金農家経済余剰）

農家所得より、農家を企業単位と考えた場合、農家経営に必要な経費である諸負担金・家計費を差引いた額で表示してあり、調査対象期間内の農家経営による余剰または欠損を示し、当余剰によつて、農家経営の黒字、赤字を判別することが出来る。なお、当余剰も、名目上の余剰である現金農家経済余剰と、実質上の余剰である農家経済余剰とが表示してある。

$$\text{農家経済余剰} = \text{農家所得} - (\text{諸負担金} + \text{家計費})$$

$$\text{現金農家経済余剰} = (\text{現金農家所得} - (\text{諸負担金} + \text{現金家計費}))$$

㉒ 農家純余剰、現金農家純余剰

調査対象期間内における、農家の最終的な余剰または欠損を示し、次式により算出される。

$$\text{農家純余剰} = \text{総収入} - \text{総支出}$$

$$\text{現金農家純余剰} = \text{現金総収入} - \text{現金総支出}$$

㉓ 農家経済分析指数

イ. エンゲル係数（％）

生活水準測定の指数であり、一般にこの指数が低いほど生活水準は高いとされている。

$$\text{エンゲル係数} = \frac{\text{主食費} + \text{副食費}}{\text{現金家計費}} \times 100$$

ただし、主食・副食費の中には自給見積額は含まない。

ロ、副食費の割合(%)

生活水準測定の指数であり、現金家計費の飲食関係費のうち、副食費のしめる割合をみる。一般にこの指数が高いほど生活水準、特に食生活の水準は高いとされている。

$$\text{副食費の割合} = \frac{\text{副食費}}{\text{主食費} + \text{副食費} + \text{嗜好品費}} \times 100$$

ただし、主食・副食・嗜好品費の中には自給見積額は含まない。

ハ、文化費の割合(%)

生活水準測定の指数であり、現金家計費のうち、文化費のしめる割合をみる。一般にこの指数が高いほど生活水準は高いとされている。

$$\text{文化費の割合} = \frac{\text{医療費} + \text{教育費} + \text{交際娯楽費}}{\text{現金家計費}} \times 100$$

ニ、平均消費性向

一定所得に対する消費向の割合を示す指数であり、一般にこの指数が高いほど、その日暮的傾向が強く、低いほど貯蓄性が高いとされている。

$$\text{平均消費性向} = \frac{\text{現金家計費}}{\text{可処分所得(現金農家所得 - 諸負担金)}}$$

農業の家計充足度(%)

農業所得によつて家計費をどの程度満しうるかを示す指数であり、この指数が100%以下の農家では、農業所得だけでは家計費すら満し得なかつたことを意味する。

$$\text{農業の家計充足度} = \frac{\text{現金農業所得}}{\text{現金家計費}} \times 100$$

ヘ、農家所得構成

調査対象期間内の農家の所得が、農業・農外のどちらに依存していたかを見る指数である。

$$\text{農家所得構成} = \frac{\text{農業所得}}{\text{農家所得}}$$

ト、農業従事者一人当農業所得

専従、補助のいかんを問わず農業従事者一人が、調査対象期間内に得た農業所得を示す。

$$\text{農業従事者一人当農業所得} = \frac{\text{農業所得}}{\text{農業従事者数}}$$

チ、一人当家計費

消費能力にかかわらず、調査対象期間内に家族一人が消費した家計費を示す。

$$\text{一人当家計費} = \frac{\text{家計費}}{\text{家族人数}}$$

リ、農業扶養力

農業従事者一人の農業所得によつて、農業従事者自身をも含めて家族何人を扶養し得るかを示す。もしこの数値が1以下を示す場合は、農業よりの所得では農業従事者が自分自身をも扶養出来ないことを意味する。

$$\text{農業扶養力} = \frac{\text{農業従事者一人当農業所得}}{\text{一人当家計費}}$$

ヌ、農業従事者一人当耕地面積

調査時点における農業従事者一人当りの耕作地面積

$$\text{農業従事者一人当耕地面積} = \frac{\text{耕地面積}}{\text{農業従事者数}}$$

ル、Ha 当投下物財費

耕地面積単位当りに投下した物財費をみ、この数値によりその農家の効率算出の基礎とする。

$$\text{Ha 当投下物財費} = \frac{\text{現金農業経営費} - (\text{雇労賃} + \text{借地料})}{\text{耕地面積}}$$

ロ、Ha 当投下労賃

耕地面積単位当りに投下した雇労賃をみる。

$$\text{Ha 当投下労賃} = \frac{\text{雇労賃}}{\text{耕地面積}}$$

リ、土地生産性

耕地の生産性を比較する指数である。

$$\text{土地生産性} = \frac{\text{農業粗収入}}{\text{耕地面積}}$$

カ、商品化率

調査対象期間内における農業生産物のうちの商品化した割合をみる指数であり、一般にこの指数が高いほど企業化した農家であり、逆にこの指数が低い農家ほど自給自足的な農家といえる。

$$\text{商品化率} = \frac{\text{現金農業粗収入}}{\text{農業粗収入}} \times 100$$

キ、農業所得率

調査対象期間内における農業経営の結果、農業粗収入のうち、純益つまり、農業所得となつた割合を示す。

一般にこの割合が高いほど経営効率が低いといわれる。

$$\text{農業所得率} = \frac{\text{農業所得}}{\text{農業粗収入}} \times 100$$

ク、農業従事者一人当資本装備

専従、補助のいかん問わず、家族内の農業従事者に対する農業資本の集約度をみる指数である。

$$\text{農業従事者一人当資本装備} = \frac{\text{固定資本} + \text{流動資本}}{\text{農業従事者数}}$$

ケ、農業従事者一人当農機具装備

上記資本装備中、特に農機具装備の集約度をみる指数である。

$$\text{農業従事者一人当農機具装備} = \frac{\text{農機具評価額}}{\text{農業従事者数}}$$

コ、Ha 当農業資本額

耕地面積単位当りの農業資本の集約度をみる指数である。

$$\text{Ha 当農業資本額} = \frac{\text{固定資本} + \text{流動資本}}{\text{耕地面積}}$$

ク、資本生産性

投下資本の生産性を比較する指数である。

$$\text{資本生産性} = \frac{\text{農業粗収入}}{\text{固定資本} + \text{流動資本}}$$

ク、食物自給率

調査対象期間内の家計消費中、食物（主食・副食）における自給の割合を示す。この割

合が高いほど自給自足的傾向が強い。

$$\text{食物自給率} = \frac{\text{自給評価額}}{\text{主食(現金)} + \text{副食(現金)} + \text{自給評価額}} \times 100$$

ケ、飼料自給率

調査対象期間内の自給飼料が、同期間中の、総投下飼料中にしめる割合を示す。この割合により、自給飼料と購入飼料との比を知る事が出来る。

$$\text{飼料自給率} = \frac{\text{自給飼料評価額}}{\text{購入飼料} + \text{自給飼料評価額}} \times 100$$

(注)① 算出不可能または、算出に意味のない場合は「-」で表示してある。

② 16表の「農家経済分析指数」における各数値は算出基礎となる数値の「平均」値を用いて算出したもので、「農家別農家経済一覧表」の各分析指数の平均値ではない。

ク、農産物販売順位

調査対象期間内における生産農産物を売上金額順位に配列表示してある。販売量とは売上高に見合う販売量であり、「%」は現金農業粗収入中にしめる各農産物売上金額の割合である。

ク、農産物作況

調査対象期間内における各農家の農産物の収量（作況）・販売量・販売単価（価格）の状況をA、B、C、D、Eの五段階に階級分けし表示してある。

各項目の五階級とは以下のとおりである。なお、これらの階級付は平年作の状況を基準としている。

作況	A	きわめて良い	販売量	A	きわめて多い	価格	A	きわめて高い
	B	良い		B	多い		B	高い
	C	同 じ		C	同 じ		C	同 じ
	D	悪 い		D	少 ない		D	安 い
	E	きわめて悪い		E	きわめて少ない		E	きわめて安い

また、表中の「○」印により表示してあるのは各農家の農産物全般の状況であり、「△」印により表示してあるのは各農家の主産物についての状況である。

ク、目標経営型態

各農家の目標（希望）とする経営型態を表示してある。

㉞ 建物施設

調査時点における各農家の所有する建物施設の棟数および敷地面積を表示してある。()内の数値が敷地面積をあらわす。

㉟ 大農機具

調査時点における各農家の所有する大農機具を機具別に名称および所有数量を表示してある。()の数値が所有数量であるが、(1/2)のごとく分數により表示してあるのは、共同所有の自己所有分をあらわしている。しかし、本来大農機具としては取扱わないものも、現地において大農機具として、記入してきたものについては、この中に含めて記入してあるので注意されたい。

㊱ 動物

調査時点における各農家の所有する家畜について、成畜・仔畜に別け、その名称および頭羽数を表示してある。

ただし、所有頭羽数が、非常に少ないものについては記入してない。

㊲ 植物

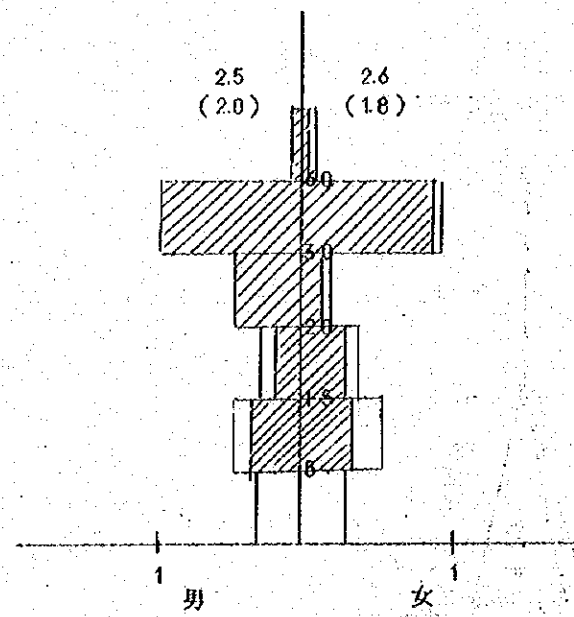
調査時点における各農家の所有する大植物(永年作物)について成木、未成木に別け、その名称および所有本数を表示してある。

ただし、所有本数が非常に少ないものについては記入してない。

4. 一戸平均家族人数・家族農業従事者数および換算労働人数・換算消費人数

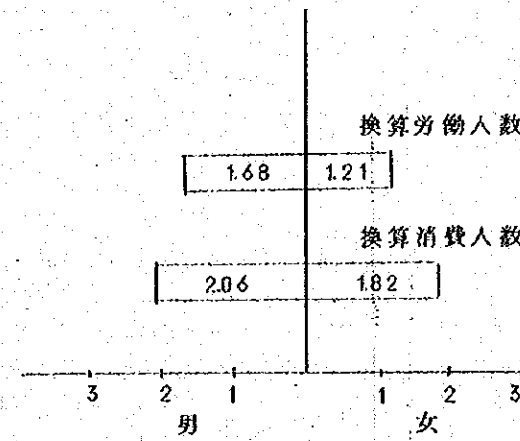
	家族人数			農業従事者数			換算労働人数			換算消費人数		
	男	女	計	男	女	計	男	女	計	男	女	計
平均	2.5	2.6	5.1	2.0	1.8	3.8	1.68	1.21	2.89	2.06	1.82	3.88
最高	6	6	10	4	6	10	4.0	4.3	7.2	4.0	4.6	8.1
最低	1	1	3	1	1	2	1.0	0.5	1.5	0.7	0.8	2.4

家族人数・家族農業従事者数



(斜線部分：家族農業従事者数)

換算労働人数・換算消費人数



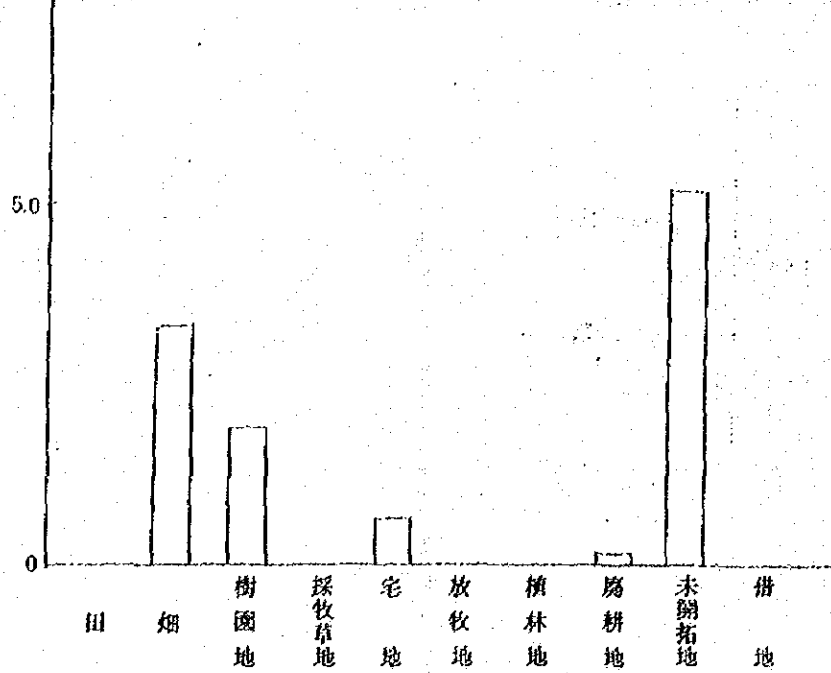
2. 土地所有面積

(ha)

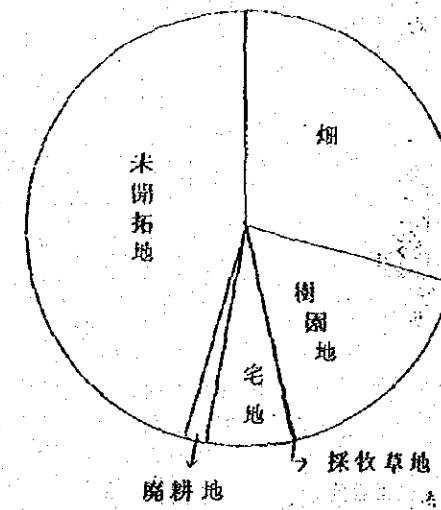
	開 拓 地										計	未開拓地 (含利用不能地)	計	借 地
	耕 地					耕 地 外								
	田	畑	樹園地	採牧草地	小 計	宅 地	放牧地	植林地	廃耕地	小 計				
所有戸数	0	29	25	1	31	30	0	0	2	31	32	30	32	0
所有戸数 当平均	—	3.69	2.51	0.70	5.50	770.77	—	—	295	0.94	6.24	5.56	11.45	—
最 高	—	12.5	7.0	—	17.0	3.0	—	—	3.0	3.2	17.5	10.9	22.0	—
最 低	—	0.2	0.1	—	1.0	0.1	—	—	2.9	0.1	1.6	2.5	7.4	—
平 均	—	3.35	1.96	0.02	5.33	0.72	—	—	0.19	0.91	6.24	5.21	11.45	—
割 合	0	29.2	17.1	0.2	46.5	6.3	0	0	1.7	8.0	54.5	45.5	100	0

10.0

土地面積



各土地のしめる割合



3. 資 産

(Cont 10cont=164円)

	固 定 資 産						流 動 資 産	そ の 他 の 資 産			資 産 計
	土 地	建 物	農 機 具	動 物	植 物	小 計	肥料・農薬・飼料	未処分農産物	現金・預貯金	小 計	
平 均	6,940	7,530	5,192	5,829	2,346	27,837	738	250	1,141	1,391	29,966
最 高	16,500	24,250	25,950	29,800	23,100	95,825	4,120	—	6,000	9,500	108,465
最 低	3,325	350	50	50	50	5,610	70	—	40	40	5,810

未収販売代金期末残額 12戸

戸数平均 1,070
最 高 3,500
最 低 200
平 均 401

4. 負 債

(Cont 10cont=164円)

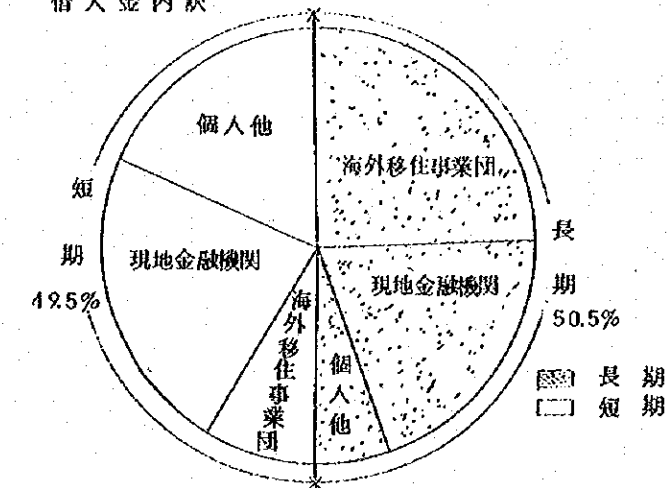
総 戸 数	調 査 戸 数		海 外 移 住 事 業 団						現 地 金 融 機 関						個 人 他						計		
			負 債 数	負債戸数平均	最 高	最 低	平 均	負 債 数	負債戸数平均	最 高	最 低	平 均	負 債 数	負債戸数平均	最 高	最 低	平 均	負 債 数	負債戸数平均	最 高	最 低	平 均	
42	32	長 期	29	1,166	3,000	150	1,057	9	3,100	10,500	1,000	872	3	2,533	4,900	700	238	29	2,391	11,200	150	2,167	
		短 期	18	648	1,600	125	364	15	2,117	4,900	250	992	10	2,460	11,500	800	769	23	2,957	11,500	280	2,125	
		計	31	1,467	3,700	250	1,421	22	2,711	10,500	250	1,864	12	2,683	16,400	700	1,007	31	4,430	18,000	600	4,292	

借入金割合

	長 期	短 期	計
海外移住事業団	24.6%	8.5%	33.1%
現地金融機関	20.3	23.1	43.4
個人他	5.6	17.9	23.5
計	50.5	49.5	100.0

土地代残額 29戸
未払経費期末残額 13戸
戸数平均 6,071 戸数平均 1,518
最 高 60,864 最 高 7,000
最 低 1,554 最 低 82
平 均 5,502 平 均 617

借入金内訳



5. 動物

家畜名	成仔別の飼育数	飼育戸数平均	最高	最低	平均	
牛	成	0	—	—	—	
	仔	0	—	—	—	
	計	0	—	—	—	
馬	成	1	—	—	—	
	仔	0	—	—	—	
	計	1	—	—	—	
豚	成	6	6	1	0.47	
	仔	2	2	1	0.09	
	計	8	6	1	0.56	
鶏	成	20	1,963	5,000	60	1,227
	仔	18	3,487	20,000	700	1,962
	計	20	5,102	22,600	60	3,189

6. 植物

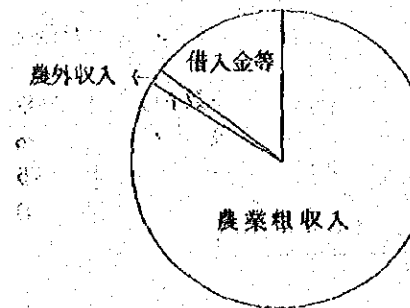
作物名	所有戸数	所有戸数当平均	最高	最低	平均	
柑 橘	成木	6	945本	4,600	20	177
	未成木	10	660	1,500	200	206
	計	14	876	4,600	20	383
マラクシヤ	成木	5	510	1,000	150	80
	未成木	2	325	600	50	20
	計	6	533	1,000	200	100
ゴヤーバ	成木	2	300	500	100	19
	未成木	15	235	500	100	110
	計	17	242	500	100	129

7. 現金収入

(Unit 100円=164円)

	収入実績戸数	収入実績戸数当平均	最高	最低	平均	割合(%)
農業租収入	32	19,375	84,280	1,285	19,375	83.9
農外収入	3	1,864	3,293	800	175	0.8
借入金等	26	4,365	17,100	600	3,547	15.3
計	32	23,097	104,380	1,885	23,097	100.0

各収入のしめる割合

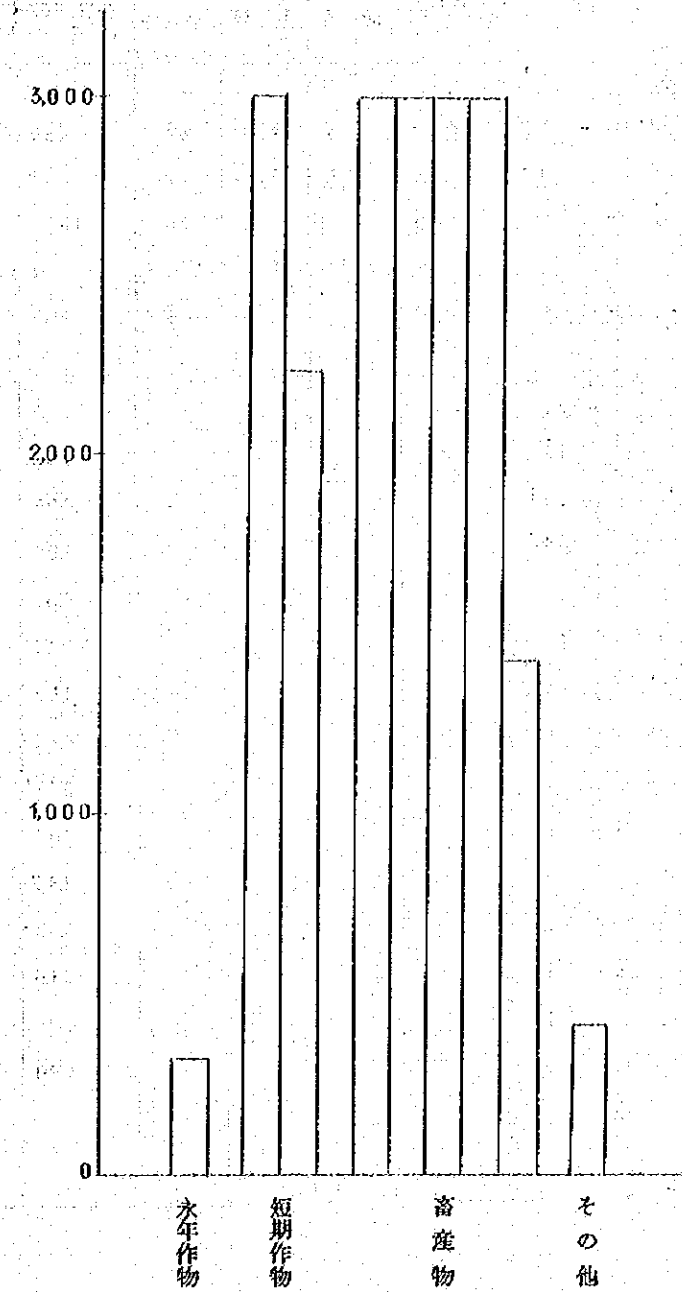


8. 農業租収入

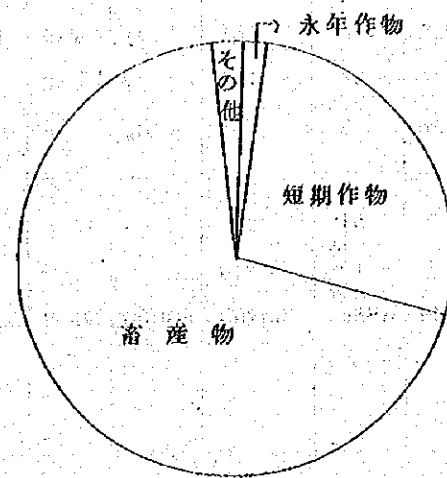
(Cont 10cont=164円)

		収入実績 戸数	収入実績戸数 当平均	最 高	最 低	平 均	割 合(%)	現金租収入 中の割合(%)
現金農業租収入	永年作物	11	903	2500	60	310	1.6	1.6
	短期作物	26	6,432	21300	400	5,226	26.2	27.0
	畜産物	16	26860	72640	3700	13,430	67.4	69.3
	その他	12	1,091	2840	52	409	2.0	2.1
	計	32	19,375	84,280	1,285	19,375	97.2	100.0
期末未収販売代金		11	849	1,610	200	292	1.5	
非現金農業租収入	農事用自家消費	9	296	960	50	83	0.4	
	家計用自家消費	19	299	720	70	178	0.9	
	動・植物増加額	0	---	---	---	---	0	
	計	22	379	960	70	261	1.3	
計		32	19,928	84,780	1,355	19,928	100.0	

各現金農業収入



現金農業租収入内訳



2 部門別現金収入-1

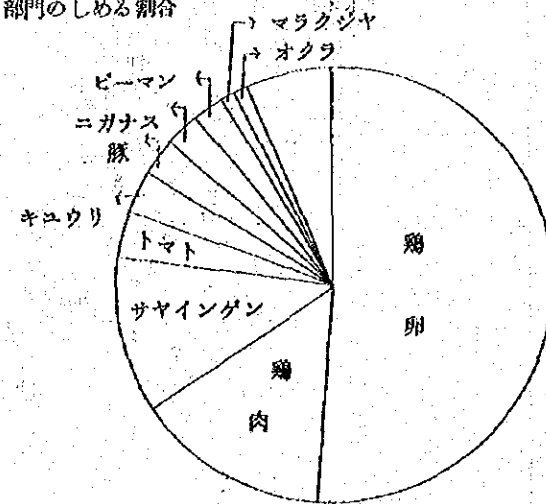
(Cont 1Cont=164円)

作物名	生産戸数	作付本数			作付面積			年間収量				年間販売量				年間売上高				割合(%)		
		生産戸数当平均	最高	最低	平均	生産戸数当平均	最高	最低	平均	生産戸数当平均	最高	最低	平均	生産戸数当平均	最高	最低	平均	生産戸数当平均	最高		最低	平均
永年作物	11																	903	2500	60	310	1.6
マツクシヤ	5	610	1000	150	95	2.20	6.0	0.2	0.34	280	500	100	箱 458	280	500	100	箱 458	1309	2000	447	204	1.1
コヤーバ	4	155	300	100	19	0.55	1.0	0.4	0.07	56	130	15	箱 70	56	160	15	箱 70	168	320	60	21	0.1
ボンカン	1	6,400	--	--	200	150	--	--	0.47	700	--	--	箱 219	700	--	--	箱 219	2500	--	--	78	0.4
レモン	1	7	--	--	0.2	--	--	--	--	2	--	--	kg 0.06	2	--	--	kg 0.06	20	--	--	1	0
パカナ	1	2,700	--	--	0.4	25	--	--	0.78	2,000	--	--	kg 63	2,000	--	--	kg 63	200	--	--	6	0
短期作物	26																	6,432	21,300	400	5,226	27.0
シヤインゲン	11					1.32	2.6	0.1	0.45	10,480	23,000	800	kg 3,600	10,480	23,000	800	kg 3,600	3,789	8,050	171	1,302	--
汁	11					0.77	1.5	0.1	0.27	375	800	50	箱 129	375	800	50	箱 129	2,350	6,000	500	808	--
カボチヤ	3					2.09	2.6	0.1	0.72	--	--	--	--	--	--	--	--	3,070	8,050	171	2,110	10.9
ホユウリ	3					4.05	3.0	0.1	0.16	--	--	--	--	--	--	--	--	600	700	500	56	0.3
ユカナス	18					0.76	2.5	0.2	0.36	757	1,750	100	箱 355	667	1,750	100	箱 313	1,379	5,250	500	647	3.3
ビーマン	12					1.57	6.0	0.2	0.59	468	1,200	100	箱 175	468	1,200	100	箱 175	1,269	2,400	300	473	2.4
トマト	9					0.64	3.0	0.08	0.18	441	1,200	50	箱 124	441	1,200	50	箱 124	1,544	5,000	200	434	2.2
オクツ	7					0.41	0.6	0.3	0.09	866	1,300	200	箱 190	866	1,300	200	箱 190	2,870	6,300	600	628	3.3
マンユシユ	8					0.54	1.0	0.2	0.13	134	200	60	箱 34	134	200	60	箱 34	713	1,000	300	178	1.0
トウモロコシ	3					2.80	4.0	0.8	0.26	56	83	36	箱 5	56	83	36	箱 5	405	500	214	38	0.2
ナ	2					0.55	1.0	0.1	0.03	--	--	--	--	--	--	--	--	1,313	2,400	225	82	0.4
ヤマモ	1					0.10	--	--	0.03	1,000	--	--	kg 31	1,000	--	--	kg 31	2,000	--	--	63	0.4
パイナップル	1					0.03	--	--	0.001	600	--	--	kg 19	600	--	--	kg 19	100	--	--	3	0.0
セウ	5					5.90	14.0	3.0	0.92	41,800	90,000	9,000	kg 6,530	36,200	80,000	9,000	kg 5,655	2,880	7,000	1,500	450	2.3
その他	2					--	--	--	--	--	--	--	--	--	--	--	--	1,020	1,300	740	64	0.3

2 部門別現金収入-2

作物名	生産戸数	作付本数				作付面積				年間取量				年間販売量				年間売上高				割合(%)
		生産戸数当平均	最高	最低	平均	生産戸数当平均	最高	最低	平均	生産戸数当平均	最高	最低	平均	生産戸数当平均	最高	最低	平均	生産戸数当平均	最高	最低	平均	
畜産物	16																	26860	72640	3700	13430	693
鶏卵計	9	2544	5800	500	716羽					32908	72000	5000	2256箱	32864	72000	4600	2245箱	20485	39600	3220	5762	—
	5	3030	4600	2000	473羽					923	2160	240	202	923	2160	240	202	19150	45360	4800	4189	—
	14	2718	5800	500	1189羽					—	—	—	—	—	—	—	—	22743	45360	3220	9951	514
鶏肉計	8	5838	18000	800	1334羽					5056	16000	2300	1264kg	5056	16000	2300	1264kg	8992	24000	4000	2248	—
	1	18000	—	—	563羽					19800	—	—	619	19800	—	—	619	21780	—	—	680	—
豚	9	6744	18000	800	1897羽					—	—	—	—	—	—	—	—	10413	24000	4000	2928	151
	9	—	—	—	—					856	3500	200	240kg	856	3500	200	240kg	1331	5250	200	374	—
豚	1	—	—	—	—					5500	—	—	172	5500	—	—	172	5500	—	—	172	—
	10	—	—	—	—					—	—	—	—	—	—	—	—	1748	5500	200	546	28
豚	1	—	—	—	—					1	—	—	0.03頭	1	—	—	0.03頭	160	—	—	5	0
	12																	1091	2840	52	409	21
計	32																	19375	84280	1285	19375	1000

現金農業収入中各部門のしめる割合

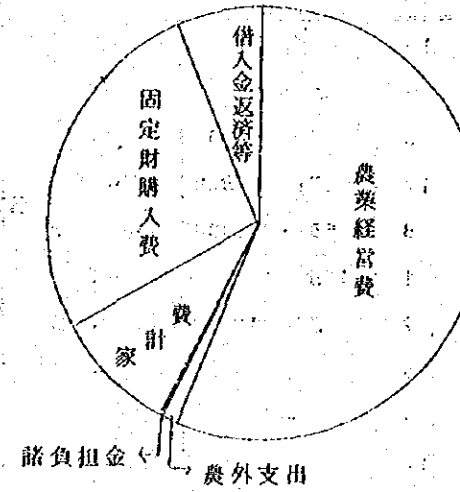


10. 現金支出

(Unit 10unit=164円)

	支出実績 戸数	支出実績戸数 当平均	最 高	最 低	平 均	割合(%)
農業経営費	32	14,352	50,078	546	14,352	56.0
農外支出	9	1,123	3,000	60	316	1.2
諸負担金	32	35	300	14	35	0.1
家計費	32	2,400	4,124	1,015	2,400	9.4
固定財購入費	30	7,415	30,400	7	6,951	27.2
借入金返済等	27	1,714	14,830	50	1,554	6.1
その他	3	77	200	10	7	-
計	32	25,615	98,304	1,581	25,615	100.0

各支出のしめる割合

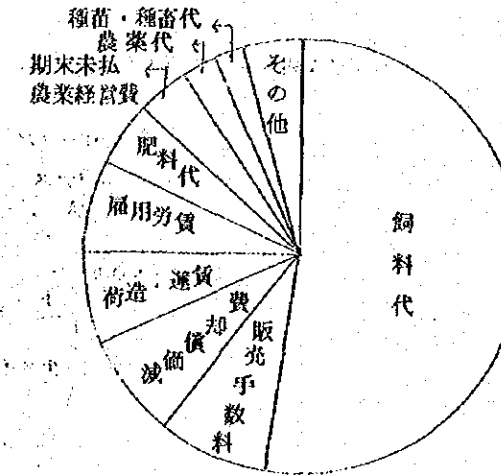


11. 農業経営費

(Unit 10unit=164円)

		支出実績 戸数	支出実績戸数 当平均	最 高	最 低	平 均	割合(%)	
現金 農業 経営 費	雇用労賃	28	1,249	5,000	110	1,093	6.7	
	肥料代	26	979	2,740	50	795	4.9	
	農薬代	28	480	1,000	21	420	2.6	
	種苗・種畜代	16	734	4,800	30	367	2.2	
	飼料代	19	14,484	35,220	100	8,600	52.6	
	補助材料代	19	275	650	70	132	0.8	
	維持・修繕代	10	579	2,300	50	181	1.1	
	借地料	1	200	-	-	6	0.0	
	機械器具借料	18	185	380	40	104	0.6	
	動力・燃料費	23	291	1,000	26	210	1.3	
	計	32	11,908	39,630	384	11,908	72.8	
	販売経費	荷造・運賃	30	1,210	2,600	162	1,135	7.0
	販売手数料	27	1,552	7,965	150	1,309	8.0	
	計	30	2,607	10,448	162	2,444	5.0	
期末未払農業経営費	14	1,513	7,000	160	662	4.1		
減価償却費	32	1,255	5,480	130	1,255	7.6		
自給評価額	32	296	960	50	83	0.5		
計	32	16,352	61,598	2,252	16,352	100.0		

農業経営費内訳

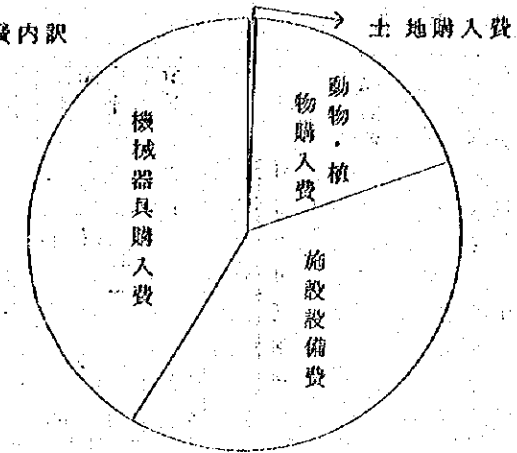


1.2. 固定財購入費

(Cont 1 Cont=164円)

	購入実績 戸数	購入実績 戸数当平均	最 高	最 低	平 均	割 合(%)
土地購入費	1	1,100	—	—	34	0.5
動物・植物購入費	21	1,545	6,100	7	1,014	14.6
施設設備費	21	4,598	14,520	200	3,017	43.4
機械器具購入費	21	4,398	18,200	600	2,886	41.5
計	30	7,415	30,400	7	6,951	100.0

固定財購入費内訳

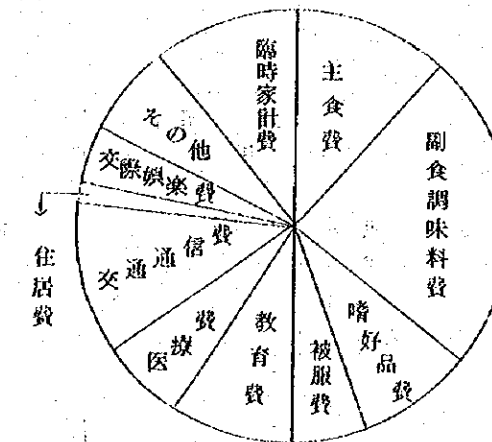


1.3. 家計費


(Cont 1 Cont=164円)

		支出実績 戸数	支出実績 戸数当平均	最 高	最 低	平 均	割 合(%)
現金 家計 費	主食費	31	291	600	110	281	11.7
	副食調味料費	32	576	1,800	200	576	24.0
	嗜好品費	30	227	840	24	213	8.9
	被服費	31	130	500	20	126	5.2
	教育費	25	302	840	5	217	9.1
	医療費	31	151	600	12	146	6.1
	交通通信費	31	277	1,080	20	269	11.2
	住居費	14	104	240	40	46	1.9
	交際娯楽費	31	101	400	10	98	4.1
	その他	26	204	780	50	166	6.9
計	32	2,138	4,100	1,015	2,138	89.1	
臨時家計費	16	524	5,000	24	262	10.9	
計	32	2,400	4,124	1,015	2,400	100.0	
自給評価額	19	299	720	70	178	6.9	
計	32	2,578	7,650	1,085	2,578	100.0	

現金家計費内訳



現金家計と自給の割合



14. 經營成果

(Cont 1000円)

經營成果	実戸数	実績戸数当平均	最 高	最 低	平 均
現金 農業所得	32	5,023	34,202	△ 6,397	5,023
現金 農業所得	32	3,576	23,182	△ 7,142	3,576
現金 農外所得	11	△ 410	1,500	△ 3,000	△ 141
現金 農家所得	32	4,882	34,202	△ 6,397	4,882
現金 農家所得	32	3,435	23,182	△ 7,142	3,435
現金 農家経済余剰	32	2,447	31,206	△ 9,367	2,447
現金 農家経済余剰	32	822	19,186	△ 10,112	822
現金 農家純余剰	32	△ 2,518	6,759	△ 24,262	△ 2,518
現金 農家純余剰	32	△ 4,143	4,359	△ 26,742	△ 4,143

15. 經營成果總括

(現地貨000円 邦貨千円 1000円)

取 入 部 門			支 出 部 門			成 果 部 門		
項 目	現 地 貨	邦 貨	項 目	現 地 貨	邦 貨	項 目	現 地 貨	邦 貨
現金 農業租収入	1,9375	3,178	現金 農業經營費	14,352	2,354	現金 農業所得	5,023	824
現金 農業租収入	1,928	3,268	現金 農業經營費	16,352	2,682	現金 農業所得	3,576	586
現金 農外収入	175	29	現金 農外支出	316	52	現金 農外所得	△ 141	△ 23
			現金 家計費	2,400	394	現金 農家所得	4,882	801
			現金 家計費	2,578	423	現金 農家所得	3,435	563
			現金 諸負担金	35	6			
						現金 農家経済余剰	2,447	401
						現金 農家経済余剰	822	135
借入金等	3,547	582	借入金返済等	1,554	255			
			固定財購入費	6,951	1,140			
			その他	7	1			
現金 總収入	23,097	3,788	現金 總支出	25,615	4,201	現金 農家純余剰	△ 2,518	△ 413
現金 總収入	23,650	3,879	現金 總支出	27,793	4,558	現金 農家純余剰	△ 4,143	△ 679

1.6 農家経済分析指数

(1 Cont=164円)

エンゲル係数	35.7	%
副食費の割合	53.8	%
文化費の割合	19.3	%
平均消費性向	0.50	
農業の家計充足度	209	%
農家所得構成	—	
農業従事者一人当農業所得	941	cont
一人当家計費	505	cont
農業扶養力	1.86	
農業従事者一人当耕地面積	1.40	ha
Ha 当投下物財費	2,028	cont
Ha 当投下労賃	205	cont
土地生産性	3,739	cont
商品化率	97	%
農業所得率	22	%
農業従事者一人当資本装備	7,520	cont
農業従事者一人当農機具装備	1,366	cont
Ha 当農業資本額	5,361	cont
資本生産性	0.70	cont
食物自給率	17	%
飼料自給率	—	

農家別一覽表 I

總合 評点	農家 番 号	入 植 年 月	家 族 人 数	農 業 従事者数	換 算 労働人数	耕 地 面 積				
						田	畑	樹 園 地	採牧草地	計
上	1	612	5人	5人	4.4人	0 ^{ha}	1.0	7.0	0	8.0
〃	2	618	3	3	2.1	0	2.5	3.0	0.7	6.2
〃	3	618	5	5	4.4	0	1.0	4.0	0	5.0
〃	4	616	5	4	2.0	0	2.0	0	0	2.0
〃	5	625	5	4	3.5	0	5.0	1.0	0	6.0
〃	6	617	5	3	2.8	0	2.8	3.0	0	5.8
中	7	618	7	4	2.8	0	4.5	5.0	0	9.5
〃	8	608	4	2	1.8	0	1.0	0	0	1.0
〃	9	618	4	4	2.4	0	0	0	0	0
〃	10	616	4	2	1.8	0	2.0	4.0	0	6.0
〃	11	616	4	4	2.9	0	4.0	0	0	4.0
〃	12	614	5	3	2.3	0	3.7	0	0	3.7
〃	13	619	10	10	7.2	0	12.5	4.5	0	17.0
〃	14	617	6	2	1.8	0	1.0	2.0	0	3.0
〃	15	611	6	6	3.7	0	10.0	5.0	0	15.0
〃	16	625	6	5	3.2	0	6.0	1.2	0	7.2
〃	17	626	5	5	4.8	0	4.4	1.0	0	5.4
〃	18	616	5	3	2.1	0	0	4.0	0	4.0
〃	19	618	4	4	3.8	0	6.7	1.0	0	7.7
〃	20	592	5	4	2.3	0	0	6.0	0	6.0
〃	21	617	5	4	2.4	0	7.0	1.0	0	8.0
下	22	618	3	3	2.1	0	2.0	1.0	0	3.0
〃	23	618	7	6	4.0	0	1.2	3.4	0	4.6
〃	24	616	4	3	2.6	0	4.3	1.5	0	5.8
〃	25	617	3	3	2.8	0	2.0	1.0	0	3.0
〃	26	618	4	4	2.4	0	1.3	0	0	1.3
〃	27	614	4	2	1.8	0	1.5	0	0	1.5
〃	28	618	8	2	1.8	0	3.7	1.0	0	4.7
〃	29	625	4	2	1.8	0	4.0	1.0	0	5.0
〃	30	636	4	2	1.5	0	6.2	0.2	0	6.4
〃	31	614	9	6	4.7	0	2.7	0.5	0	3.2
〃	32	617	4	3	2.3	0	1.0	0.5	0	1.5

農家別一覽表 II

(Cont. 10 cont=164円)

農家 番号	固 定 資 産						流 動 資 産	そ の 他 の 資 産			資 産 計	借 入 金		
	土 地	建 物	農 機 具	動 物	植 物	計	肥料・農薬・飼料等	未処分農産物	現金預貯金	計		長 期	短 期	計
1	6,125	14,800	22,000	29,800	2,310	95,825	3,140	8,000	1,500	9,500	108,465	6,500	11,500	18,000
2	6,885	22,000	2,050	16,960	3,270	51,165	4,120	0	6,000	6,000	61,285	300	1,600	1,900
3	9,120	15,060	6,086	9,000	600	39,866	0	0	2,000	2,000	41,866	3,000	4,900	7,900
4	5,200	10,726	6,200	16,400	0	38,526	1,500	0	5,600	5,600	45,626	7,550	1,800	9,350
5	12,300	3,900	25,950	100	1,075	43,225	200	0	1,800	1,800	45,225	11,200	0	11,200
6	6,730	8,350	6,100	11,180	5,800	38,160	2,000	0	2,000	2,000	42,160	2,600	0	2,600
7	11,100	24,250	7,640	3,350	2,900	49,240	0	0	0	0	49,240	2,000	2,300	4,300
8	4,100	16,000	4,950	19,400	0	44,350	0	0	2,000	2,000	46,350	1,000	6,500	7,500
9	3,950	22,745	10,880	7,100	0	44,675	1,000	0	0	0	45,675	500	4,550	5,050
10	7,350	4,990	90	10,550	10,700	33,680	1,500	0	1,500	1,500	36,680	500	280	780
11	5,490	14,600	2,810	11,800	0	34,900	500	0	0	0	35,400	2,000	1,550	3,550
12	6,270	12,450	1,430	7,900	60	28,110	870	0	2,000	2,000	30,980	1,000	6,950	7,950
13	8,325	2,200	8,500	60	0	19,085	700	0	200	200	19,985	600	0	600
14	4,290	3,650	3,800	14,600	3,200	29,540	70	0	1,500	1,500	31,110	3,000	2,700	5,700
15	16,500	3,100	6,800	100	1,500	28,000	0	0	0	0	28,000	0	0	0
16	8,330	7,500	6,150	0	6,000	27,980	0	0	0	0	27,980	3,400	600	4,000
17	9,805	4,150	5,900	1,800	1,200	22,855	160	0	3,400	3,400	26,415	1,000	0	1,000
18	4,860	8,880	4,300	5,040	0	23,080	2,500	0	1,000	1,000	26,580	4,550	1,500	6,050
19	10,080	2,200	6,600	0	3,500	22,380	200	0	1,200	1,200	23,780	1,800	0	1,800
20	8,275	2,650	4,220	0	5,200	20,345	0	0	1,300	1,300	21,645	3,100	0	3,100
21	6,925	2,820	2,170	2,700	50	14,665	600	0	700	700	15,965	3,000	2,100	5,100
22	3,920	15,435	50	6,650	0	26,055	100	0	0	0	26,155	500	3,500	4,000
23	6,995	3,300	8,200	0	480	18,975	1,750	0	500	500	21,225	575	3,825	4,400
24	6,010	1,640	5,200	5,000	1,500	19,350	0	0	300	300	19,650	6,550	0	6,550
25	5,400	3,900	1,200	4,000	1,200	15,700	900	0	0	0	16,600	500	1,300	1,800
26	6,360	1,700	1,650	3,000	0	12,710	900	0	870	870	14,480	950	0	950
27	4,856	4,000	130	0	0	8,985	300	0	500	500	9,785	0	2,350	2,350
28	5,910	800	1,000	50	1,700	9,460	200	0	0	0	9,660	500	2,100	2,600
29	6,300	1,700	700	0	230	8,930	300	0	300	300	9,530	500	1,300	1,800
30	7,440	500	900	0	0	8,840	0	0	40	40	8,880	0	1,800	1,800
31	3,325	440	2,200	0	750	6,715	100	0	100	100	6,915	500	1,350	1,850
32	3,810	350	400	0	1,050	5,610	0	0	200	200	5,810	150	1,650	1,800

農業別一覽表 III

(Cont 1Cont=164円)

農家 番号	現 金 収 入 部 門				現 金 支 出 部 門								経 営 成 果 部 門				
	農業租収入	農外収入	借入金等	計	農業経営費	農外支出	家計費	諸負担金	借入金返済等	固定財購入費	その他	計	農業所得	農外所得	農家所得	農家経済余剰	農家純余剰
1	84,280	0	17,100	101,380	50,078	0	2,960	36	14,830	30,400	0	98,304	34,202	0	34,202	31,206	3,076
2	46,630	0	1,600	48,230	39,116	0	1,527	16	596	14,114	10	55,379	7,514	0	7,514	5,971	△ 7,149
3	21,830	0	6,900	28,730	20,148	200	2,760	25	1,388	11,050	0	35,571	1,682	△ 200	1,482	△ 1,303	△ 6,841
4	40,455	0	9,100	49,555	21,495	150	3,460	60	7,150	10,481	0	42,796	18,960	△ 150	18,810	15,290	6,759
5	15,320	0	12,200	27,520	7,530	1,500	1,940	24	1,410	15,200	0	27,604	2,790	△ 1,500	6,290	4,326	△ 84
6	39,550	0	1,600	41,150	25,815	0	1,800	36	2,540	8,090	0	38,191	13,735	0	13,735	11,899	2,959
7	19,300	0	0	19,300	8,050	0	3,000	25	300	13,350	0	24,725	11,250	0	11,250	8,225	△ 5,425
8	235,00	0	7,500	310,00	9,400	0	2,820	25	500	19,200	0	31,945	14,100	0	14,100	11,255	△ 945
9	44,625	3,293	7,250	55,168	41,366	3,000	2,800	14	3,070	26,180	0	76,430	3,259	293	3,552	738	△ 21,262
10	36,620	0	0	36,620	31,338	0	1,555	25	100	2,590	0	35,608	5,282	0	5,282	3,702	1,012
11	35,400	0	3,550	38,950	23,780	0	2,520	25	500	9,440	0	36,265	11,620	0	11,620	9,075	2,685
12	30,225	0	8,000	38,225	24,730	1,200	2,380	15	1,860	6,900	0	37,085	5,495	△ 1,200	4,295	1,900	1,140
13	21,300	0	0	21,300	10,300	0	6,930	16	72	4,200	0	21,518	11,000	0	11,000	4,054	△ 218
14	20,705	0	0	20,705	27,102	0	2,670	300	500	8,950	0	39,522	△ 6,397	0	△ 6,397	△ 9,367	△ 18817
15	8,500	0	0	8,500	3,213	3,000	2,820	17	0	3,700	0	12,750	5,287	△ 3,000	2,287	△ 550	△ 4,250
16	5,600	0	2,400	8,000	5,385	0	2,705	25	250	4,400	0	12,765	215	0	215	△ 2,515	△ 4,765
17	13,412	0	2,500	15,912	8,903	0	1,518	25	1,650	180	200	12,476	4,509	0	4,509	2,966	3,436
18	22,870	0	3,000	25,870	18,706	0	1,722	30	605	6,410	0	27,473	4,164	0	4,164	2,412	△ 1,603
19	9,200	0	2,000	11,200	6,722	0	2,160	36	2,380	2,000	0	13,298	2,478	0	2,478	282	△ 2,098
20	8,540	0	3,100	11,640	3,179	200	2,220	48	635	4,000	0	10,282	5,361	△ 200	5,161	2,893	1,368
21	3,500	0	1,600	5,100	3,936	800	2,320	36	800	3,440	0	11,332	△ 436	△ 800	△ 1,236	△ 3,592	△ 6,232
22	15,620	0	4,000	19,620	16,435	0	2,340	17	50	2,466	0	21,308	△ 815	0	△ 815	△ 3,172	△ 1,688
23	6,900	1,500	5,600	14,000	10,960	0	4,124	36	1,942	4,800	0	21,062	△ 4,060	1,500	△ 2,560	△ 6,720	△ 7,062
24	8,852	0	5,550	14,402	8,990	0	2,000	36	2,020	6,200	0	19,246	△ 138	0	△ 138	△ 2,174	△ 4,844
25	3,375	800	1,000	5,175	5,370	0	3,114	14	1,366	760	0	10,624	△ 1,995	800	△ 1,195	△ 4,323	△ 5,449
26	7,835	0	700	8,535	6,363	0	1,374	34	81	2,490	20	10,362	1,472	0	1,472	64	△ 1,827
27	6,469	0	1,350	7,819	3,436	0	1,272	36	215	0	0	4,959	3,033	0	3,033	1,725	2,860
28	2,460	0	1,300	3,760	1,942	0	1,265	15	492	7	0	3,721	518	0	518	△ 762	39
29	5,200	0	3,000	8,200	5,920	60	2,480	16	1,216	200	0	9,892	△ 720	△ 60	△ 780	△ 3,276	△ 1,692
30	5,500	0	1,000	6,500	4,730	0	1,215	15	0	600	0	6,560	770	0	770	△ 460	△ 60
31	5,160	0	0	5,160	4,282	0	2,000	36	1,200	1,540	0	9,058	878	0	878	△ 1,158	△ 3,898
32	1,285	0	600	1,885	546	0	1,015	20	0	0	0	1,581	739	0	739	△ 296	304

農家別一覽表 IV

(Cont 100t=164円)

農家 番号	収 入									支 出				自家消費用生産物			
	収入部門		支出部門			成 果 部 門				農事用自家消費		家計用自家消費		評価額 計			
	農業粗収入	収入計	農業経営費	家計費	支出計	農業所得	農家所得	農家経済余剰	農家純余剰	生産物	評価額	生産物	評価額				
1	8,478	10,880	6,598	3,460	11,032	23,182	23,182	19,686	△ 8,444		0		500	500			
2	4,753	4,913	43,231	1,927	52,894	43,04	4,304	2,361	△ 10,759	マンジオカ、鶏糞	505	鶏卵、鶏肉	400	905			
3	23,880	30,780	22,162	3,210	38,035	1,718	1,518	△ 1,717	△ 7,255		0	鶏卵、鶏肉	450	450			
4	4,110	50,205	24,195	3,810	35,846	16,910	16,760	12,890	4,359		0	鶏卵	350	350			
5	15,720	27,920	9,070	2,140	29,344	6,650	5,150	2,986	△ 1,424		0	野菜	200	200			
6	3,985	4,145	28,260	2,100	40,936	11,590	11,590	9,454	514		0	鶏卵、鶏肉	300	300			
7	19,300	19,300	8,814	3,000	25,489	10,486	10,486	7,461	△ 6,189		0		0	0			
8	2,400	31,500	11,485	3,320	34,530	12,515	12,515	9,170	△ 3,030		0		500	500			
9	44,625	55,168	46,846	2,800	81,910	△ 2,221	△ 1,928	△ 4,742	△ 26,742		0		0	0			
10	3,742	3,742	34,144	1,655	38,514	3,276	3,276	1,596	△ 1,094	鶏糞	700	鶏卵、鶏肉	100	800			
11	36,360	39,910	26,501	2,520	38,986	9,859	9,856	7,314	924		960		0	960			
12	32,345	40,345	27,483	2,890	40,348	4,862	3,662	757	△ 3		0	鶏卵、鶏肉	510	510			
13	22,020	22,020	11,370	7,650	23,308	10,650	10,650	2,984	△ 1,288		0		720	720			
14	20,805	20,805	27,947	2,670	40,367	△ 7,142	△ 7,142	△ 10,112	△ 19,562	鶏糞	100		0	100			
15	9,500	9,500	4,203	2,820	13,740	5,297	2,297	△ 540	△ 4,240		0		0	0			
16	5,600	8,000	6,500	2,705	13,880	△ 900	△ 900	△ 3,630	△ 5,880		0		0	0			
17	14,132	16,632	10,193	1,678	13,926	3,939	3,939	2,236	2,706	鶏糞	130	鶏卵、野菜	160	290			
18	23,110	26,110	21,368	1,962	30,375	1,742	1,742	△ 250	△ 4,265		0	鶏卵	240	240			
19	10,200	12,200	7,602	2,160	14,178	2,598	2,598	402	△ 1,978		0		0	0			
20	8,640	11,740	4,894	2,320	12,097	3,746	3,546	1,178	△ 357		0	野菜	100	100			
21	3,700	5,300	4,435	2,320	11,831	△ 735	△ 1,535	△ 3,891	△ 6,531		0		0	0			
22	15,920	19,920	17,483	2,640	22,656	△ 1,563	△ 1,563	△ 4,220	△ 2,736		0		300	300			
23	8,500	15,600	13,565	4,124	23,667	△ 5,065	△ 3,565	△ 7,725	△ 8,067	種子	100		0	100			
24	9,852	15,402	9,674	2,000	19,930	178	178	△ 1,858	△ 4,528		0		0	0			
25	4,235	6,035	6,680	3,414	12,234	△ 2,445	△ 1,645	△ 5,073	△ 6,199	種子	60		300	360			
26	8,195	8,995	6,958	1,674	11,257	1,237	1,237	△ 471	△ 2,362		60	鶏卵、鶏肉	300	360			
27	6,469	7,819	6,398	1,274	7,921	71	71	△ 1,237	△ 102		0		0	0			
28	2,590	3,890	2,252	1,345	4,111	338	338	△ 1,022	△ 221	野菜	50	野菜	80	130			
29	5,200	8,200	6,250	2,480	10,222	△ 1,050	△ 1,110	△ 3,606	△ 2,022		0		0	0			
30	5,600	6,600	6,360	1,315	8,290	△ 760	△ 760	△ 2,090	△ 1,690		0	野菜	100	100			
31	5,160	5,160	4,686	2,000	9,462	474	474	△ 1,562	△ 4,302		0		0	0			
32	1,355	1,955	676	1,085	1,781	679	679	△ 426	174		0	野菜	70	70			

農家別一覽表 V-1

農家 番号	農産物年間売上順位												農産物作況										目標 経営型態									
	1位			2位			3位			4位			作況					販売量						価格								
	産物名	年間販売量	年間売上高	%	産物名	年間販売量	年間売上高	%	産物名	販売量	売上高	%	産物名	販売量	売上高	A	B	C	D	E	A	B		C	D	E	A	B	C	D	E	
1	鶏卵	箱 2,160	45,360	53	肉鶏	kg 19,800	21,780	26	産鶏	kg 5,500	5,500	7	サヤインゲン	kg 8,500	3,500																	養鶏、果樹作 (ボンカン)
2	鶏卵	打 72,000	39,600	35	産鶏	羽 3,500	5,250	11	バナナ	kg 2,000	200	-	豚	頭 1	160																養鶏、果樹作 (マラクジヤ)	
3	鶏卵	箱 840	18,480	85	バナナ	kg 30,000	1,600	7	カボチャ	kg 4,000	700	3	ゴヤーバ	箱 30	90																養鶏、果樹作 (ゴヤーバ)	
4	鶏卵	打 54,000	37,800	93	産鶏	羽 800	1,200	3																							養鶏	
5	サヤインゲン	kg 21,000	7,200	47	トマト	箱 1,200	6,300	41	ピーマン	箱 270	1,000	7	オクラ	箱 60	500																野菜作、果樹作 (ゴヤーバ)	
6	鶏卵	箱 1,100	22,000	56	サヤインゲン	kg 15,000	6,200	16	肉鶏	kg 2,500	4,500	11	キュウリ	箱 1,500	4,100																	養鶏、果樹作
7	トマト	箱 1,300	3,900	20	ピーマン	箱 600	3,900	20	ニガナス	箱 500	3,500	18	サヤインゲン	箱 400	2,700																野菜作、養鶏、果樹作 (ゴヤーバ)	
8	肉鶏	羽 6,000	12,000	51	鶏卵	箱 500	10,000	43																							養鶏、養豚、果樹作 (ゴヤーバ)	
9	鶏卵	打 68,875	38,725	87	肉鶏	羽 3,000	5,400	12	産鶏	羽 500	500	1																				養鶏、乳牛
10	鶏卵	打 38,600	27,020	74	肉鶏	羽 4,600	9,200	25	ニガナス	箱 100	300	1	ヤマイモ	kg 600	100																	養鶏、果樹作 (ゴヤーバ)
11	鶏卵	箱 1,080	21,600	61	サヤインゲン	箱 800	5,200	15	肉鶏	羽 2,300	4,000	11	産鶏	羽 1,000	2,000																	養鶏、野菜作、果樹作 (ゴヤーバ)
12	鶏肉	kg 14,000	24,000	79	鶏卵	打 7,500	4,500	15	産鶏	羽 200	200	1																				養鶏、果樹作 (ゴヤーバ)
13	サヤインゲン	kg 23,000	8,050	38	バナナ	kg 80,000	7,000	33	ピーマン	箱 1,200	5,000	23	キュウリ	箱 400	800																	果樹作(ゴヤーバ)
14	鶏卵	打 18,572	12,267	59	肉鶏	kg 3,450	7,638	37	カボチャ	kg 2,000	500	2	オクラ	箱 65	300																	養鶏、養豚
15	キュウリ	箱 1,500	5,250	62	マラクジヤ	箱 500	2,000	24	サヤインゲン	箱 500	1,250	15																				果樹作(ゴヤーバ)
16	トウガラシ	kg 2,400	2,400	43	ニガナス	箱 700	2,000	36	サヤインゲン	箱 200	1,200	21																				野菜作、養鶏
17	サヤインゲン	kg 14,000	5,600	42	鶏卵	打 4,600	3,220	24	トマト	kg 900	2,700	20	ピーマン	箱 300	750																	果樹作(ゴヤーバ)
18	鶏卵	打 22,500	15,750	69	鶏肉	kg 2,600	5,200	23																								養鶏
19	サヤインゲン	箱 400	2,800	30	トマト	箱 1,000	2,000	22	キュウリ	箱 1,000	2,000	22	マラクジヤ	箱 300	1,500																	養鶏、果樹作
20	サヤインゲン	箱 750	6,000	70	キュウリ	箱 400	1,000	12	オクラ	箱 200	800	9																				果樹作(ゴヤーバ)

農家 番号	農産物年間売上順位												農産物作況												目 標 經營型態							
	1 位			2 位			3 位			4 位			作 況				販 売 量				価 格											
	産物名	年間販売量	年間売上高	%	産物名	年間販売量	年間売上高	%	産物名	販売量	売上高	%	産物名	販売量	売上高	A	B	C	D	E	A	B	C	D		E	A	B	C	D	E	
21	ナス	箱 1,000	2,000	57	キュウリ	箱 500	1,000	29	サヤインゲン	箱 100	500	14																			養鶏、果樹作	
22	鶏卵	箱 540	11,800	76	トマト	箱 264	1,000	6	腐 鶏	羽 400	800	5	サヤインゲン	箱 120	800																養鶏、果樹作	
23	トマト	箱 1,200	3,600	52	パイナップル	コ 35,000	1,500	22	サヤインゲン	箱 300	900	13	ピーマン	箱 250	500																	
24	鶏卵	箱 240	4,800	54	サヤインゲン	kg 6,000	2,400	27	キュウリ	箱 200	800	9	ピーマン	箱 200	800																養鶏、果樹作 (ゴヤーバ)	
25	ニガナス	箱 1,000	1,500	44	サヤインゲン	kg 5,000	1,000	30	キュウリ	箱 1,750	875	26																			養鶏、果樹作 (マラクジヤ)	
26	鶏卵	打 9,130	5,480	70	ニガナス	箱 150	600	8	マシユシユ	箱 83	500	6	腐 鶏	羽 300	450																養鶏、果樹作 (ゴヤーバ)	
27	サヤインゲン	箱 12,000	4,800	74	ニガナス	箱 250	1,048	16	キュウリ	kg 100	407	6	マシユシユ	箱 36	214																果樹作(ゴヤーバ)	
28	ピーマン	箱 1,000	1,500	61	キュウリ	箱 300	600	24	サヤインゲン	kg 2,000	360	15																			果樹作(ゴヤーバ)	
29	ニガナス	箱 1,200	2,400	46	キュウリ	箱 400	1,000	19	オクラ	箱 100	800	15	サヤインゲン	箱 50	500																養鶏、果樹作 (ゴヤーバ)	
30	サヤインゲン	kg 500	2,000	36	ニガナス	箱 700	1,400	25	オクラ	箱 200	800	15																			養鶏、野菜作、果樹作 (ゴヤーバ)	
31	サヤインゲン	箱 8,000	2,400	47	ニガナス	箱 400	1,200	23	キュウリ	箱 1,200	960	19	トマト	箱 200	600																	
32	マラクジヤ	箱 100	447	35	ニガナス	箱 150	394	31	ピーマン	箱 100	243	19	サヤインゲン	kg 800	171																	

農家別一覧表 VI-1

農家 番号	建 物 施 設 () 内 m ²					計	大 農 機 具 () 内 所有数量	動 物 (成)成畜 (仔)仔畜	植 物 (成)成木 (未)未成木
	住宅	畜舎	鶏舎	取納舎	その他				
1	1 (100)		14 (1,876)		3 (98)	18 (2,074)	トラクター ジーゼルエンジン 発電機 揚水ポンプ (1) (1) (2) (2)	肉鶏 卵鶏 (仔)18,000 (成)2600 (仔)2,000	柑橘 (成)4,600
2			9 (1,897)			9 (1,897)	動散粉機 (1)	鶏 (成)4,000 (仔)800	柑橘 バナナ (成)500 (成)2,700
3	1 (154)		7 (1,343)	1 (41)		9 (1,538)	ジープ 揚水ポンプ (1) (1)	鶏 (成)2,000 (仔)3,000	ゴヤバ (成)100
4	1 (60)		8 (1,282)	1 (45)		10 (1,387)	発電機 ポンプ (1) (2)	卵鶏 (成)5,000 (仔)700	
5	2 (163)			1 (225)	1 (56)	4 (2415)	トラトル 車輛 耕耘機 動噴 ポンプ (2) (1) (1) (2)		ゴヤバ 柑橘 (未)350 (成)100
6	1 (80)		8 (1,119)	2 (175)		11 (1,374)	耕耘機 動噴 ジーゼル 揚水ポンプ 製材機 (1) (1) (1) (2) (1)	卵鶏 肉鶏 (成)2,250 (仔)1,600 (仔)800	柑橘 マラクシヤ ゴヤバ (成)250 (未)800 (成)600 (未)150
7	1 (140)	1 (9)	8 (540)	2 (192)		7 (881)	耕耘機 揚水ポンプ 消毒ポンプ 噴霧器(手) (1) (1) (2) (1)	鶏 (成)800 (仔)2,400	柑橘 マラクシヤ ゴヤバ (未)500 (成)500 (未)100
8	1 (80)		10 (1,000)			11 (1,080)	揚水ポンプ (1)	鶏 (成)2500 (仔)8,000	
9	1 (160)		8 (1,392)	3 (156)	2 (96)	14 (1,804)	ディーゼル 揚水ポンプ 自動給飼機 (1) (1) (110)	卵鶏 肉鶏 (成)3,000 (仔)1,100 (成)1,000 (仔)2,000	
10	1 (54)		6 (800)	1 (24)		8 (878)	背負噴霧器 (1)	卵鶏 肉鶏 (成)2,200 (仔)900 (成)1,000 (仔)900	柑橘 ゴヤバ バナナ (未)1500 (未)150 (成)500 (未)1500
11	3 (122)		5 (660)	1 (72)		9 (854)	ポンプ 噴霧器(手) (1) (1)	鶏 (成)2,200 (仔)2,600	
12	2 (167)		8 (1,027)	5 (188)	1 (48)	16 (1,430)	揚水ポンプ 噴霧器 (1) (1)	卵鶏 肉鶏 (成)800 (仔)500 (成)1,800 (仔)3,600	
13	1 (96)			1 (96)		2 (192)	耕耘機 発動機6HP 動噴3HP 製材機 (1) (1) (1) (1)		
14	1 (96)	1 (40)	6 (660)	1 (16)		9 (752)	揚水ポンプ 草刈機 動噴 (1) (1) (1)	鶏 (成)1,700 (仔)5,800	柑橘 (成)200 (未)1,000
15	1 (80)	1 (28)		1 (100)		3 (208)	耕耘機 揚水ポンプ3HP 噴霧器 (1) (1) (1)		柑橘 マラクシヤ ゴヤバ (未)500 (成)300 (未)200
16	1 (60)		2 (480)			3 (540)	耕耘機 揚水ポンプ 消毒ポンプ 噴霧器(背) (1) (1) (1) (1)		柑橘 (未)1,000
17	1 (90)		2 (480)		1 (20)	4 (590)	耕耘機 揚水ポンプ 消毒ポンプ 噴霧器(手) (1) (1) (1) (1)	卵鶏 (成)600	ゴヤバ (未)300
18	1 (71)		5 (940)			6 (1,011)	ディーゼルエンジン (1)	卵鶏 肉鶏 (成)1,000 (仔)600 (成)1,000 (仔)1,200	
19	1 (78)			1 (200)		2 (278)	耕耘機 動噴 揚水ポンプ (1) (1) (1)		柑橘 マラクシヤ ゴヤバ (未)200 (成)1,000 (未)100
20	2 (102)			3 (60)		5 (162)	耕耘機 動噴 背負噴霧器 (1) (1) (2)		柑橘 ゴヤバ (未)600 (未)500
21	1 (72)		2 (174)	1 (48)	2 (48)	6 (342)	動噴 リヤカー (1) (1)	卵鶏 肉鶏 (成)500 (仔)1,000	ゴヤバ (未)500

農家別一覧表 VI-2

農家 番号	建 物 施 設 () 内 数					計	大 農 機 具 () 内 所 有 数 量	動 物 (成)成畜 (仔)仔畜	植 物 (成)成木 (未)未成木
	住 宅	畜 舎	鶏 舎	取 納 舎	そ の 他				
22	1 (160)		4 (760)	1 (60)		6 (980)		鶏 (成)950(仔)1,900	
23	1 (108)			3 (330)		4 (438)	耕耘機 ディーゼル6HP 動噴 噴霧機(手) (1) (1) (1) (1)		ゴヤバ (未)120
24	1 (54)		3 (480)			4 (534)	耕耘機 動噴 揚水ポンプ (1) (1) (1)	卵鶏 (成)1,000(仔)1,000	ゴヤバ (未)300
25	1 (80)		2 (220)	2 (40)	4 (48)	9 (388)	揚水ポンプ3HP 動噴3HP (1) (1)	卵鶏 (成)800(仔)800	マラクツヤ ゴヤバ (未)600 (未)500
26	1 (70)		2 (412)			3 (482)	ガス育雛器 自温育雛器 (3) (2)	卵鶏 (成)500(仔)770	
27	1 (120)					1 (120)	噴霧器(手) (1)		
28	1 (62)	1 (12)		1 (90)		3 (164)	噴霧器(手) 噴霧器(背) (1) (2)		ゴヤバ (成)500
29	1 (36)		1 (180)	2 (86)	2 (28)	6 (330)	噴霧器(手) (1)		柑橘 ゴヤバ (未)300 (未)200
30	1 (99)			2 (52)		3 (151)	動噴 半手動噴霧器 (1) (1)		
31	1 (60)			1 (24)		2 (84)	揚水ポンプ1.5HP 動噴 (1) (1)		ゴヤバ (未)150
32	1 (42)			2 (62)		3 (104)	噴霧器(手) (3)		柑橘 マラクツヤ (未)200 (成)150(未)50

農家別農家経済分析指数一覽表 1-A

(100円=164円)

農家 番号	エンゲル 係 数 %	副食費 の割合 %	文化費 の割合 %	平均消費 性 向	農業の家計 充足度 %	農家所得構成 (農業/農家)	農業従事者 1人当農家所得	1人当 家計費	農 業 力	農業従事者 1人当耕地面積	ha 当 投下物財費
1	49	50	33	0.09	1189	1.00	4,636	792	5.85	1.60	4,660
2	49	65	21	0.20	492	1.00	1,435	642	2.24	2.07	5,399
3	35	53	30	1.89	61	1.13	344	642	0.54	1.00	3,300
4	59	41	18	0.18	548	1.01	4,228	762	5.55	0.50	10,473
5	71	84	8	0.31	402	1.29	1,663	428	3.89	1.50	783
6	40	50	13	0.13	763	1.00	3,863	420	9.20	1.93	3,564
7	24	38	40	0.27	375	1.00	2,622	429	6.11	2.38	313
8	49	87	15	0.20	500	1.00	6,258	830	7.54	0.50	8,400
9	16	20	11	0.79	116	-	△ 555	700	-	-	-
10	20	56	56	0.30	340	1.00	1,638	414	3.96	3.00	4,127
11	33	42	26	0.22	461	1.00	2,465	630	3.91	1.00	4,970
12	23	36	37	0.56	231	1.33	1,621	578	2.80	1.23	6,684
13	36	88	19	0.63	159	1.00	1,065	765	1.39	1.70	258
14	34	58	43	-	-	-	△ 3,571	445	-	1.50	7,222
15	30	44	28	1.24	187	2.31	883	470	1.88	2.50	88
16	43	63	35	14.24	8	-	△ 180	451	-	1.44	485
17	47	60	5	0.34	297	1.00	788	336	2.35	1.08	1,049
18	44	52	20	0.56	242	1.00	581	392	1.48	1.33	3,891
19	33	23	9	0.88	115	1.00	650	540	1.20	1.93	487
20	47	63	30	0.43	241	1.06	937	464	2.02	1.60	198
21	33	35	38	-	-	-	△ 184	464	-	2.00	123
22	36	59	21	-	-	-	△ 521	880	-	1.00	4,417
23	63	79	17	-	-	-	△ 724	589	-	0.77	872
24	33	30	10	-	-	1.00	59	500	0.12	1.93	1,226
25	34	66	9	-	-	-	△ 815	138	-	1.00	1,020
26	36	39	15	0.96	107	1.00	309	419	0.74	0.33	3,797
27	38	33	11	0.42	238	1.00	36	1,318	0.11	0.75	784
28	36	39	41	2.51	41	1.00	169	168	1.01	2.35	170
29	58	74	8	-	-	-	△ 525	620	-	2.50	532
30	51	53	19	1.61	63	-	△ 380	329	-	3.18	548
31	50	45	10	2.38	44	1.00	76	222	0.34	0.53	578
32	75	49	4	1.41	73	1.00	336	271	1.24	0.50	256

農家別農家經濟分析指數一覽表

(100ont=164円)

農家 番号	ha 当 投下勞賃	土地 生產性	商品化 率	農 業 所得 率	家族農業從事者 1人当資本裝備	家族農業從事者 1人当農機具裝備	ha 當 農業資本額	資本 生產性	食 物 自給率	飼 料 自給率
	cont	cont	%	%	cont	cont	cont	cont	%	%
1	269	10,598	99	27	19,793	4,400	12,371	0.86	29	0
2	124	7,667	98	9	18,420	683	8,917	0.86	37	2
3	528	4,776	91	7	7,973	1,217	7,973	0.60	32	0
4	-	20,553	98	41	10,001	1,550	20,013	1.03	23	0
5	55	2,620	97	42	10,856	6,488	7,238	0.36	13	0
6	259	6,871	99	29	13,387	2,033	6,924	0.99	29	0
7	368	2,032	100	54	12,310	1,910	5,183	0.39	0	0
8	1,000	24,000	98	52	22,175	2,425	44,350	0.54	27	0
9	-	-	100	-	11,419	2,720	-	0.98	0	0
10	20	6,237	98	9	17,590	45	5,863	1.06	24	3
11	375	9,090	97	27	8,850	703	8,850	1.03	0	5
12	-	3,742	93	15	9,370	478	7,832	1.12	50	0
13	141	1,295	97	48	1,979	850	1,164	1.11	51	0
14	480	6,935	100	-	14,805	1,900	9,870	0.70	0	0
15	40	633	89	56	4,667	1,133	1,867	0.34	0	0
16	188	778	100	-	5,597	1,230	3,887	0.20	0	0
17	42	2,617	95	28	4,603	1,180	4,262	0.61	18	4
18	-	5,778	99	8	8,527	1,433	6,395	0.90	24	0
19	47	1,325	90	25	5,645	1,650	2,932	0.45	0	0
20	18	1,440	99	43	5,086	1,055	3,391	0.42	9	0
21	203	463	95	-	3,816	543	1,908	0.24	0	0
22	600	5,307	98	-	8,718	17	8,718	0.61	28	0
23	1,087	1,848	81	-	3,454	1,367	4,505	0.41	0	0
24	124	1,699	90	2	6,450	1,733	3,336	0.51	0	0
25	133	1,412	80	-	5,533	400	5,533	0.26	21	0
26	385	3,258	96	15	3,403	413	10,469	0.60	35	1
27	835	4,313	100	1	4,643	65	6,190	0.70	0	0
28	34	551	95	13	4,830	500	2,055	0.27	15	0
29	384	1,040	100	-	4,615	350	1,846	0.56	0	0
30	52	875	98	-	4,420	450	1,381	0.63	14	0
31	125	1,613	100	9	1,136	367	2,130	0.76	0	0
32	-	903	95	50	1,870	133	3,740	0.24	8	0

