

調査開発資料 18 ~ 25

3 2 3 1


国際協力事業団		
受入 月日	'84. 8. 21	000
登録No.	13397	23.4
		EM

送 出 請 願 書

送 出 請 願 書

- No. 18 府県別。年次別。出資額調査（昭和27～38年度）
- No. 19 年度別。府県別調査（ ）
- No. 20 国別。年度別。出資額調査（ ）
- No. 21 年度別。国別調査（ ）
- No. 22 38年度府県別。給付額。
- No. 23 38年度移住先府県。給付総額調査
- No. 24 38年度移住先府県。性別。年齢別調査
- No. 25 戦後の移住者調査（ ）
府県別。プロツク別。性別。年齢別

JICA LIBRARY



1023909E31

海外移住事業調査

年度別、種別別、性別別調査結果表

年度別、種別別、性別別調査結果表

調査項目別調査結果

調査項目別調査結果

年次	調査項目	調査項目	調査項目	調査項目	調査項目	調査項目	調査項目	調査項目	調査項目	調査項目	調査項目	調査項目
27	54											
28	1,480	18										
29	3,506	208	2		7							
30	2,659	647	117		87	3						
31	1,370	1,074	23	565	3	6	2		3			
32	1,000	1,501	57	709	377	23	3					
33	6,012	522	91	331	327		1		5			
34	7,041	657	114	123	1		1		2			
35	4,832	681	63	1	454		11		1	10		
36	2,449	706	80	2	309		3		2			
37	1,030	151	198	1	3		10					
38	1,000	114	53	2	52				1	3		
計	15,750	11,053	615	1,324	1,449	32	36	17	7	29	307	30,000

年次	調査項目	調査項目	調査項目	調査項目
27	54			
28	1,480	18		
29	3,506	208	2	7
30	2,659	647	117	87
31	1,370	1,074	23	565
32	1,000	1,501	57	709
33	6,012	522	91	331
34	7,041	657	114	123
35	4,832	681	63	1
36	2,449	706	80	2
37	1,030	151	198	1
38	1,000	114	53	2
計	6,981	11,062	7,444	30,000

2 2 3 3 1

海 洋 防 衛 研 究 所 研 究 報 告

国別年度別移住形態別移住者送出現状

調査課資料第20

39.3.3 / 海外移住事業団調査課

(注) ブラジル国INIC級、コチア産組 } 公募採用
養蚕 石川島等

年度別	移住形態別	ブラジル	パラグアイ	アルゼンチン	ボリビア	ドミニカ	ヴェネズエラ	コロンビア	メキシコ	チリ	ウルグアイ	アメリカ合衆国	合計
27	自公指	54											54
	管 開 拓 募 雇 用 名 呼 寄 計	54											54
28	自公指	1,128											1,128
	管 開 拓 募 雇 用 名 呼 寄 計	346 6 1,480	18 18										24 1,498
29	自公指	1,233	157										1,390
	管 開 拓 募 雇 用 名 呼 寄 計	2,217 74 3,524	1 50 208	2 2	7 7								2,227 124 3,741
30	自公指	108	592		86								786
	管 開 拓 募 雇 用 名 呼 寄 計	1,310 1,241 2,659	55 647	91 26 117	1 1 87		3 3		1 1				1,402 1,326 3,514
31	自公指	708	687			565							1,960
	管 開 拓 募 雇 用 名 呼 寄 計	1,795 1,867 4,370	386 1 1,074	23 23	2 1 3		6 6	2 2	4 4	3 3		118 118	2,304 1,904 6,168
32	自公指	407	991		363	299							2,120
	管 開 拓 募 雇 用 名 呼 寄 計	1,371 3,334 5,172	501 15 1,507	11 46 57	14 14 377		23 23	3 3	1 1				1,884 3,455 7,439
33	自公指	282	515	53	325	331							1,506
	管 開 拓 募 雇 用 名 呼 寄 計	1,344 4,686 6,312	7 522	18 30 91	2 327	331		1 1	4 5		5 5	12 12	1,362 4,738 7,606
34	自公指	576	113	86		121							896
	管 開 拓 募 雇 用 名 呼 寄 計	2,408 4,057 7,041	34 147	7 21 114	1 1	2 123		1 1	4 4	2 2		177 177	2,417 4,297 7,610
35	自公指	690	934	19	445								2,088
	管 開 拓 募 雇 用 名 呼 寄 計	2,790 3,352 6,832	3 27 964	3 21 43	6 3 454	1 1				1 1	4 10	70 70	2,808 3,494 8,386

年度別	移住形態別	ブラジル	パラグアイ	アルゼンチン	ボリビア	ドミニカ	サウジアラビア	コロンビア	メキシコ	チリ	ウルグアイ	アメリカ合衆国	合計
36	自公指	1,056	532	63	307								2,108
	管轄名	1,102	3	7	2			2					1,128
	開港呼	2,988	21	15		2		6					3,039
	計	5,146	706	88	309	2		8			2	2	6,069
37	自公指	399	130	99									628
	管轄名	300		35									335
	開港呼	1,171	21	61	3	1		10				8	1,238
	計	1,870	151	195	3	1		10				8	2,201
38 (393 7現在)	自公指	281	12	16	77								486
	管轄名	203		4	1					1	1		310
	開港呼	612	8	7	3	2			2				736
	計	1,096	20	27	81	2			2	1	2		1,526
合計	自公指	6,215	4,004	336	1,603	1,016							15,090
	管轄名	15,380	612	163	19	1		3	5	7	10	118	16,565
	開港呼	21,382	237	322	27	7	32	33	12		10	269	24,351
	計	42,977	4,853	821	1,649	1,024	32	36	17	7	20	387	56,006

調査報告資料系 2.2

姓	名	生年	年齢	性別	職業	収入	支出	貯蓄	負債	備考	計										
都道府県	北陸	175	25	17	16	37	27	582	817	929	102	10	10	10	2	4	10	1	2	150	
東北ブロック	青森																				29
	岩手																				27
	宮城																				11
	秋田																				9
	山形																				33
	福島																				12
	茨城																				5
	栃木																				44
	群馬																				31
	埼玉																				19
関東ブロック	茨城																				22
	栃木																				16
	群馬																				26
	埼玉																				63
	千葉																				22
	東京																				49
	神奈川																				8
	山梨																				34
	長野																				3
	新潟																				15
北陸ブロック	石川																				14
	福井																				9
	滋賀																				14
	京都																				14
	大阪																				7
	奈良																				8
	和歌山																				33
	鳥取																				9
	徳島																				14
	中国ブロック	島根																			
岡山																					28
広島																					33
山口																					25
徳島																					32
香川																					8
愛媛																					6
高知																					46
福岡																					95
九州ブロック		佐賀																			
	長門																				82
	熊本																				35
	大分																				6
	宮崎																				4
	鹿児島																				4
	沖縄																				25
	計																				213
	計																				226

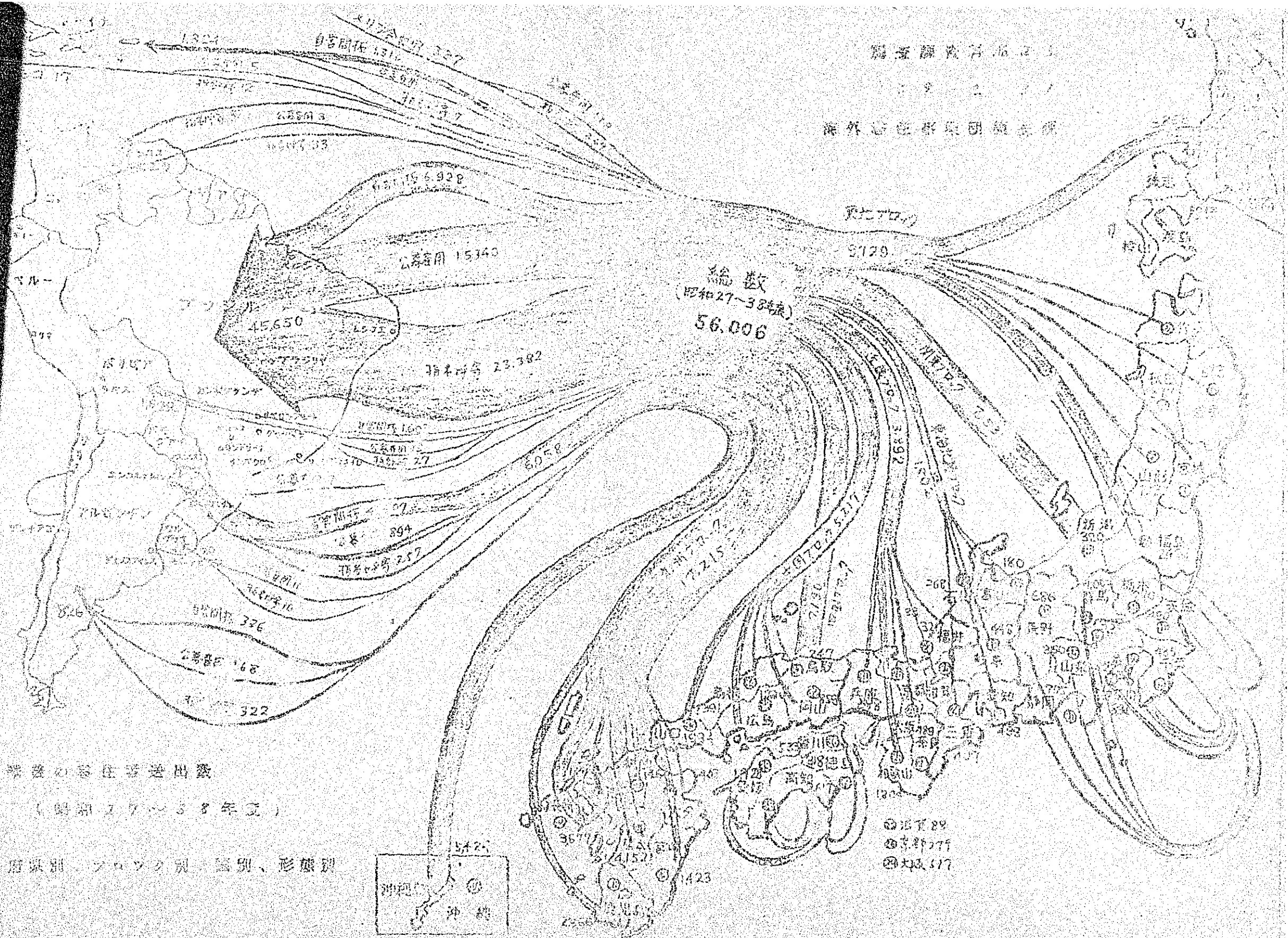
注) 調査の目的は、大正15年(昭和10年)の調査結果を比較し、特に高法丸は大岡海運(横濱)の出発回数を明らかにする。たゞし高法丸は大岡海運(横濱)の出発回数(調査)と、計帳を比較(戸別)と、日別調査結果(調査)

3 年 度 移 住 先 国 別 ・ 船 別 ・ 家 族 ・ 単 身 別
送 出 実 績 表

第 3 号
海 外 移 住 家 族 団 体 査 査 報

船名	出港日	ブラジル	パングアイ	アルゼンチン	ドミニカ	ポリビツ	メキシコ	ガリ	ウルグアイ	計
高法丸	4.17	4-16-0 (15)		0-0-3 (3)		0-0-1 (1)				4-16-4 (23)
高法丸	4.2	28-113-14 (157)		0-0-1 (1)		12-55-2 (57)				40-168-17 (235)
高法丸	5.17	5-25-2 (27)								5-25-2 (27)
高法丸	5.31	4-11-7 (18)	4-22-0 (22)	2-4-4 (8)	0-0-2 (2)					10-37-13 (53)
高法丸	6.17	4-14-5 (19)	1-4-0 (4)	0-0-6 (6)						5-18-11 (30)
高法丸	7.2	19-85-54 (139)	9-43-0 (43)	1-3-0 (3)		4-22-1 (23)				33-151-55 (200)
高法丸	7.17							0-0-1 (1)		0-0-1 (1)
高法丸	8.2	11-56-51 (109)		1-3-7 (10)						12-59-58 (119)
高法丸	8.17	2-9-8 (17)		1-7-1 (8)						3-16-9 (25)
高法丸	9.2	1-59-13 (102)		0-0-2 (2)						1-59-15 (104)
高法丸	9.17	5-18-11 (29)						0-0-1 (1)		5-19-12 (30)
高法丸	10.2	1-49-24 (73)	1-5-1 (6)							12-54-25 (94)
高法丸	10.17						1-2-0 (2)			1-2-0 (2)
高法丸	10.31	7-25-5 (30)	1-7-0 (7)					0-0-2 (2)		8-32-7 (41)
高法丸	10.31	1-31-28 (59)								1-31-28 (59)
高法丸	11.17	13-71-10 (81)								13-71-10 (81)
高法丸	12.2	9-37-43 (80)		1-5-2 (7)						10-42-45 (87)
高法丸	12.30	5-22-41 (63)	7-32-0 (32)	1-3-9 (12)						13-57-50 (107)
高法丸	1.17	2-14-12 (26)		1-9-2 (11)						3-23-14 (37)
高法丸	2.2	10-43-19 (62)								10-43-19 (62)
高法丸	2.17	7-32-5 (37)		2-11-2 (13)						9-43-7 (50)
高法丸	3.2	7-34-18 (52)								7-34-18 (52)
高法丸	3.17	5-25-9 (34)		1-8-1 (9)						6-33-10 (43)
計		178-819-411 (1230)	23-113-1 (114)	11-53-40 (94)	0-0-2 (2)	16-77-4 (81)	1-2-0 (2)	0-0-1 (1)	0-0-3 (3)	229-1061-52 (1,526)


1. 船名の平仮名のものは、大阪商船振替（最終出帆港 横浜）、片仮名はローヤル（神戸）、日付は最終出帆港出港日をあらわす。ただし高法丸は大同海運（横浜）
2. 送付数は、家族数 - 家族員数 - 単身数（合計人数）をあらわす



総数
(昭和27~38年)
56.006

調査の居住者数出發
(調査期間より3年分)

府県別、ブロック別、區別、形態別



◎昭29
◎昭27
◎昭37

U-23

LIBRARY

移住
86. 4. 7. 16