

海外に関する高校生の意識調査

昭和46年5月

全国高等学校海外教育研究協議会

海外移住事業団



国際協力事業団

受入 月日	84. 8. 20	000
		234
登録No.	13314	EM

序

本格的な国際化時代を迎え、日本人の海外との交流は多岐にわたりますます活発化しつつあります。次代を背負う若い人々の海外に関する関心も次第に高まっており、海外移住事業に携わる私共としてはかねて若者の海外に関する意識動向を知りこれに対応する施策を具体化する必要を痛感しておりましたが今回先づ第一歩として全国海外教育研究協議会との共催の下に全国的に高校生の意識調査を実施しました。ここにその内容を収録し印刷に付した次第です。

夫々の立場においてご活用頂ければ幸甚です。

昭和46年5月

JICA LIBRARY



1023894[7]

海外移住事業団

業務第一部長

永田良三

まえがき

最近における交通、通信、情報の発達により、欧米のみならず東南アジア、アフリカ、カナダ、ラテンアメリカなど、世界の国々に対する青年の関心は急速に高まりつつある。

1970年代に生きる若者にとっては、近代的科学・技術はもとより、他国の文化、芸術、風俗、習慣を理解し、広い国際的視野にたつた国民的自覚を高めるとともに、勤労と責任を重んじ、自主創造の精神を備えることは不可欠の要請であるといふことができる。

海外移住事業団では、ことにこの風潮を看取され昭和39年以来高等学校における海外教育の振興を図る目的をもって900余校を指定し海外教育の推進に当られてきた。

その間指導教師の海外派遣、研修会の開催及び海外関係資料の提供等海外教育の振興に当られた。こうした実績と社会的風潮を背景にして、昭和45年10月、全国高等学校海外教育研究協議会が発足した。

本会は、現在国際化時代と称されてはいるが、現に在る青少年ひとりひとりが海外に対し、どのような意識を持ち、どのような関心を示しているかを把握する必要を感じ、全国各都道府県にわたって意識調査を実施した。

調査の方法は、結果の概要はつぎのとおりである。

なお、調査の立案、実施に当っては、海外移住事業団、文部省の協力、助言を得た。

ここにつつしんで感謝の意を表する次第である。

記

- | | | | |
|---------|-----------|--------|--------------------------------------|
| 1. 調査時期 | 昭和46年2月中旬 | | |
| 2. 調査対象 | 生徒 高校2年生 | 8,429人 | { 男 5,718人(67.8%)
女 2,711人(32.2%) |

学校 93校

○ 全国都道府県各々 2校(沖縄を含む)

○ 1校当たり 2クラス(47県×2校×2クラス=
186クラス)

農業科	5,192人(61.6%)
工業科	607人(7.2%)
商業科	448人(5.8%)
水産科	141人(1.7%)
家庭科	509人(6.1%)
普通科	1,466人(17.4%)
その他(保育科)	26人(0.3%)

3. 実施機関

全国高等学校海外教育研究協議会

海外移住事業団

4. 集計

中央調査社

5. 分析および印刷

海外移住事業団

業務第1部振興課

以上

昭和46年5月

全国高等学校海外教育研究協議会

会長 稲垣実夫

調査結果の概要

本調査は、高校生の海外に対する関心、意識に関する設問、7項目につき行なった。

- (1) 調査対象は高校2年生、学科および男女別の制約をつけずに実施した。
- (2) 質問3については、したいと答えた者については、さらにイーハのSQ (Sub Question) を設けた。
- (3) 回答者総数は8,429人で沖縄を含む全国都道府県各2校(但し埼玉県だけ1校)、1校2クラスとし、計93校186クラス。(1クラス平均45.3人)
- (4) 性別では男5,718人(67.8%)、女2,711人(32.2%)
- (5) 科別では、農業科5,192人で最も多く全体の61.6%を占め、以下、工業科607人(7.2%)、商業科448人(5.8%)、水産科141人(1.7%)、家庭科509人(6.0%)、普通科1,466人(17.4%)、その他26人(0.3%)である。

今回の分析は各質問の解答総数と性別、科別の比率を円グラフにより示した。次回には更に男女別、科別、各設問間の関連分析、および県別、性別、科別、設問間の関連分析等を行なう計画である。

なお、この調査の集計に当られた中央調査社では、調査を専門とされている立場から、本調査の解答率と解答内容の真面目さからして、信頼度が高いとの評価を得ている。

以下各質問に対して比率とコメントを付すこととする。

質問1. あなたは新聞、テレビ、ラジオなどの外国のニュースに関心がありますか。

(非常にある、普通、ない)

- ① この間に対して関心がないと答えた人はわずかに6.3%であり、93.7%の人については関心がありと答えている。うち約23%の人は特に強い関心を持っている。
- ② 性別では関心のない者の比率はほぼ同じであるが、特に強い関心のあるものの比率は女性の14.7%に対して、男性は26.8%とはるかに高い。
- ③ 科別では“ない”と答えたものは各科ほぼ同程度であり、関心の強いのは水産科の35%、次いで工業科の32%となっている。また女性主体の家庭科では128%を示している。

質問2. あなたは現在日本が行っている開発途上国に対する経済協力やこれを含めた日本人の海外発展についてどう思いますか。

- (1) 先進国として国際化時代に応じて積極的に推進すべきである。
- (2) 海外に対する協力は国内開発との調和の上に立って考えるべきである。
- (3) まず国内問題(公害、労働力不足)の解決に力を注ぐべきである。

- ① 3の公害問題等かなり具体的に示したためか、3と答えたものが49.5%、1, 2の推進すべきであるとするものが48.5%となっている。このうち1の強力に推進すべきであると答えた者が全体の13.3%ある。
- ② 性別では1の積極的推進が男性の15.4%に対し、女性は9%となっている。
- ③ 科別では、いずれの科でもほぼ同じ傾向を示しているが矢張女性中心の家庭科で国内問題優先の意見が58.3%と高く女性の保守性が伺える。

質問3. あなたは将来海外で働き、あるいは生活することを希望しますか。

- ① この質問に対して希望すると答えた人が全体の46%もあり、逆に否定したものが18.6%、その他は現時点ではわからない(35.3%)と答えている。この項で約半数近くが、内容はともあれ、海外に出たいという希望をもっていることがわかる。この傾向は高校生に限らず20代の青年層においても同様の傾向が伺えるところである。
- ② 性別では希望すると答えたものが男性の48.1%、女性の41.7%で海外に対する関心は性別にか

かわりなく高いことがわかる。

- ③ 科別では希望すると答えたものが、工業科の59%を筆頭に、普通科の52%、水産科の49%の順で家庭科でも38.3%を占めている。

この質問3については「したい」と答えた人に対して次の3つのSQ (Sub Question)を設け具体的意向を徴した。

S.Q (イ) 希望地域の調査では、ヨーロッパ34.4% オーストラリア17.9% 北米17.1% 南米16.9% 東南アジア5.8%、アフリカ5.6% となっており、これは中学校及び高校における人文地理、世界史等での海外ということのとらえ方、指導のあり方などに関係があるのではないかと考えられる。

この結果から推測ではあるがヨーロッパ地域に対してはかなり憧憬的なものがあるようであり、南米及び北米等に対しては極めて具体性をもったものがあるように思われる。このことは女性だけの家庭科で58.5%がヨーロッパを希望していることから推測できるように思う。反面南米、北米に対して最も高い関心を示しているのは水産科の42%で農業科の39%が続いている。

S.Q (ロ) どのくらいの期間を希望しますか。

- ① 1～3年が46.2% 4～6年25.7% 7年以上9.8%、永住13.9%となっており1～3年の滞在は旅行を含む、1時的滞在の希望であろうと推定され、4～6年は留学等を含む海外勤務等の数年間の滞在であり、7年以上の9.6%は永住権市民権等の問題から実質的には永住に等しい扱いとなるところから永住の13.9%を合わせて24%というのは永住希望とみて差支えないように思う。

- ② 性別では1～3年の短期間の滞在希望が男性の43.2%に対して女性の53.4%逆に7年以上永住の希望をみると男性の25%に対して女性が20%となっている。

- ③ 科別では水産科で7年以上永住が35%で最高を示している他はほぼ同程度の比率を示している。

S.Q.(ハ) どんな仕事をしてみたいと思いますか。

- ① この質問に対して農業関係と答えたものが39.3%と最も高く、その他(文化 スポーツ等)の24.6%、商業関係20.2%、工業関係15.5%となっているが、ここで農業関係が高い比率を占めているのは調査対象の科別の人数によるものであり、性別の比率でもこのことがいえる。
- ② 科別ではそれぞれの専門科によって特色が出ている。
 家庭科、普通科で農業関係を希望する人が比較的多数ある。
 各科いずれも商業に対する関心が高いことは貿易国日本の現況に負うところが大きいように思われる。

質問4. 日本人は国際性に欠けるといわれますが国内で国際性を豊かにするにはどうしたらよいと思いますか。(1つだけ選ぶこと)(外国語の会話を学ぶ。海外事情を研究する。外国人との交際(文通を含む)をする。その他、わからない)

- ① この質問に対して海外事情の研究が46%、外国人との交際(文通を含む)をすると答えた人が35%となっており、それぞれが国際的感覚の涵養について、その方法についても高い関心を示していることがわかる。
- ② この質問については性別、科別にかかわらず同じような傾向が出ている。

質問5. 国は海外移住を志す人々に対して、どんな態度をとるべきだと思いますか。
 (強力に援助すべきである。必要に応じて援助すべきである。援助の必要はない。わからない)

- ① この質問に対して必要がないと答えた人がわずか3.9%であり、移住者に対しては国の政策として援助すべきであるという考えを持っているものが94.5%を占め、このうち強力に援助すべきとする人が約29%、必要に必じて援助すべきであると答えた人が66.5%となっている。
- ② この質問についても性別、科別を問わずほぼ同程度の比率が出ている。

質問6. あなたは学校の授業やクラブ活動の中で、海外で活躍している日本人及び日系企業の情況についてもっと知りたいと思いますか。

- ① この質問に対して、もっと知りたいと希望するものが60.9%を占めている。現在のままでよ

いと答えた人が27.4%、知りたいと思わないと解答した人が11.2%となっている。

② この質問についても性別、科別にかかわらず同じ傾向を示している。

これは今後の国際化社会に生きる者としての要求でもあり、海外で活躍している日系人の状況などについてもっと具体的に周知させるべき方策が考えられるべきである。

質問7. 現在海外に居る日本人(二世、三世を含む)の数はどのくらいだと思いますか。

① 現在海外に居る日系人は133万余人(1970.10現在)であるが、わからないと答えた人が40.3%であるということは、自分に関係のある勉強がいわゆる学問的な知識を身につけることであるという考え方をするか、日系人の海外における状況を含めてのわれわれの在り方、生き方に関する事とするかの考え方に起因していることとするか、教育観、価値観の基本に関係するものといえよう。

しかし回答の中で130万人と答えたものが18.4%あったことは僅かに希望がとどめられているといえよう。

② 性別ではわからないとする人の比率が男性の37.4%に対して女性では46.5%、正解の130万と答えた人が男性の18.8%に対して女性は17.7%となっている。

③ 科別にみると正解の最高は水産科の23.4%、普通科の21.3%、商業科の20.3%、最低は家庭科の16.9%となっている。

この調査結果からみて

(1) 海外に対する関心は女性に比し男性の方がかなり高いということが見られる。

学科別では、それぞれの学科ではほぼ類似の傾向を示していることがわかる。

(2) 高校生の海外への関心は、ヨーロッパ、アメリカ合衆国一辺倒でなく広く世界の国々、特に日本及び日本人との関係について強い関心を持っており、意欲的であることがわかる。

上述の諸点を勘案し、今後の海外教育の方向づけ、進め方について一層のご指導、ご支援をお願いし報告に代えたい。


本調査の実施についてご協力いただいた全国の高校関係者のかたがたに深く感謝しお礼のことばといたします。

質問1. あなたは新聞、テレビ、ラジオなどの外国のニュースに関心がありますか。

		N	非常にある	普通	ない
総	数	8,429	22.9	70.8	6.3
〔県	別〕		3		
北	海	143	32.2	62.9	4.9
背	森	168	33.9	60.1	6.0
岩	手	185	20.5	74.1	5.4
官	城	177	24.3	72.3	3.4
秋	田	177	20.9	71.2	7.9
山	形	176	25.6	69.3	5.1
福	島	174	20.7	72.4	6.9
新	潟	152	15.8	78.9	5.3
茨	城	180	27.2	66.1	6.7
橋	木	197	31.5	64.5	4.1
群	馬	182	24.2	69.8	6.0
埼	玉	77	20.8	71.4	7.8
千	葉	174	18.4	76.4	5.2
東	京	132	19.7	72.0	8.3
神	奈	178	29.8	61.8	8.4
山	川	177	31.6	65.5	2.8
長	野	181	21.0	74.6	4.4
静	岡	197	19.8	75.6	4.6
富	山	196	25.5	66.3	7.1
石	川	193	21.8	68.9	9.3
岐	阜	189	24.9	68.8	6.3
愛	知	157	22.9	66.9	10.2
三	重	178	20.2	73.6	6.2
福	井	194	20.6	71.6	7.7
滋	賀	199	21.6	73.4	5.0
京	都	195	28.2	65.6	6.2
大	府	172	13.4	79.1	7.6
兵	庫	170	28.2	64.7	7.1
奈	良	171	20.5	73.1	6.4
和	山	197	19.3	74.1	6.6
鳥	取	184	29.9	65.2	4.9
島	根	193	29.0	64.2	6.7
岡	山	199	34.7	58.3	7.0
広	島	176	24.4	72.2	3.4
山	口	171	17.5	78.4	4.1
徳	島	190	35.3	60.0	4.7
香	川	200	10.5	77.5	12.0
愛	媛	151	23.2	68.9	7.9
高	知	199	20.6	68.8	10.6


〔総 計〕

調査対象 高校2年生
調査総数 8,429人

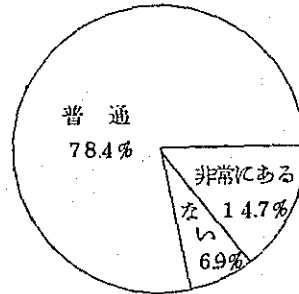


〔性 別〕

男(5,718人)




女(2,711人)




			N	非常にある	普通	ない	
福	岡	県	163	14.7	77.3	8.0	
佐	賀	県	163	22.1	71.2	6.7	
長	崎	県	193	18.7	75.6	5.7	
熊	本	県	200	22.0	73.5	4.5	
大	分	県	233	17.2	77.3	5.6	
官	崎	県	180	16.7	80.6	2.8	
鹿	児 島	県	189	13.8	80.4	5.8	
沖	縄	県	207	19.3	72.9	7.7	
[性		別]					
	男		5,718	26.8	67.2	6.0	
	女		2,711	14.7	78.4	6.9	
[科		別]					
農	業	科	5,192	21.8	71.6	6.5	
工	業	科	607	32.0	63.9	4.1	
商	業	科	488	17.8	77.5	4.7	
水	産	科	141	35.5	56.7	7.8	
家	庭	科	509	12.8	77.2	10.0	
普	通	科	1,466	27.1	67.5	5.5	
そ	の	他	26	11.5	80.8	7.7	
[性別	・科	別]					
男	農	業	科	4,086	24.5	69.0	6.5
	工	業	科	597	31.8	64.3	3.9
	商	業	科	227	22.9	74.0	3.1
	水	産	科	121	40.5	51.2	8.3
	家	庭	科	1	100.0	—	—
	普	通	科	685	34.5	59.7	5.8
	そ	の	他	1	—	100.0	—
女	農	業	科	1,106	11.8	81.5	6.7
	工	業	科	10	40.0	40.0	20.0
	商	業	科	261	13.4	80.5	6.1
	水	産	科	20	5.0	90.0	5.0
	家	庭	科	508	12.6	77.4	10.0
	普	通	科	781	20.6	74.3	5.1
	そ	の	他	25	12.0	80.0	8.0
[海外	への	進出]					
し	た	い	3,881	33.3	63.1	3.7	
し	た	な	1,569	13.8	73.9	12.3	
わ	か	な	2,979	14.1	79.3	6.6	

〔科 別〕


農業科 (5,192人)




工業科 (607人)



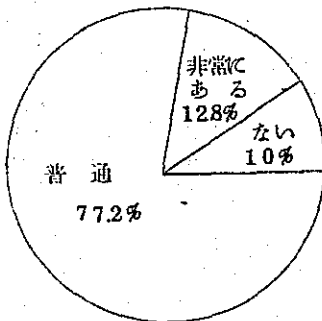
商業科 (488人)




水産科 (141人)



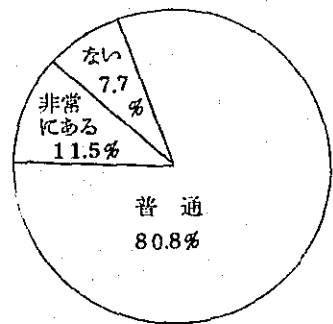
家庭科 (509人)



普通科 (1,466人)



その他 (26人)

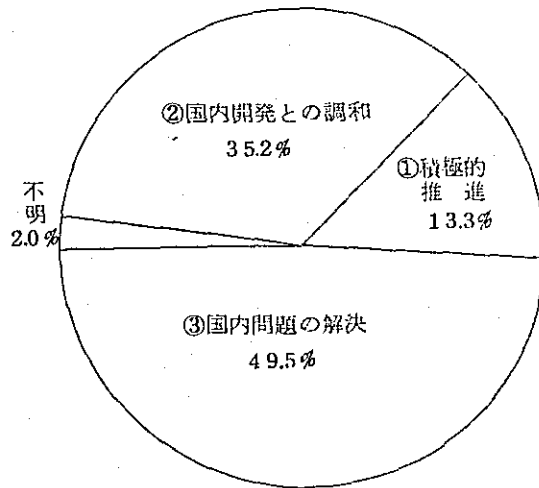


質問2 あなたは現在日本が行なっている開発途上国に対する経済協力や、これを含めた日本人の海外発展についてどう思いますか。

		N	(1) 積極的に 推進すべき である	(2) 国内開発と の調和の上 に立って	(3) 国内問題 の解決に 力を注ぐ	わからない
総	数	8,429	13.3	35.2	49.5	2.0
〔県別〕						
北海道		143	7.0	32.2	50.3	10.5
青森県		168	12.5	35.7	48.2	3.6
岩手県		185	7.6	36.2	52.4	3.8
宮城県		177	11.3	33.9	53.1	1.7
秋田県		177	13.6	36.2	50.3	—
山形県		176	10.2	36.4	49.4	4.0
福島県		174	11.5	36.2	48.9	3.4
新潟県		152	11.2	33.6	54.6	0.7
茨城県		180	16.1	38.9	43.9	1.1
栃木県		197	15.7	47.2	36.5	0.5
群馬県		182	16.5	36.8	44.5	2.2
埼玉県		77	10.4	31.2	58.4	—
千葉県		174	17.2	31.6	49.4	1.7
東京都		132	16.7	31.8	50.8	0.8
神奈川県		178	15.7	27.5	53.9	2.8
山梨県		177	13.0	38.4	46.3	2.3
長野県		181	6.6	27.6	63.0	2.8
静岡県		197	17.8	36.0	46.2	—
富山県		196	24.5	29.6	40.8	5.1
石川県		193	10.9	34.2	52.8	2.1
岐阜県		189	9.5	38.6	50.8	1.1
愛知県		157	11.5	43.3	44.6	0.6
三重県		178	6.7	46.6	45.5	1.1
福井県		194	12.4	35.6	51.5	0.5
滋賀県		199	7.0	31.7	59.8	1.5
京都府		195	13.3	41.5	43.6	1.5
大阪府		172	12.2	34.3	48.3	5.2
兵庫県		170	16.5	30.6	51.8	1.2
奈良県		171	13.5	35.1	51.5	—
和歌山県		197	8.6	31.5	59.4	0.5
鳥取県		184	9.8	40.8	48.9	0.5
島根県		193	16.6	35.8	47.7	—
岡山県		199	24.6	28.6	46.7	—
広島県		176	13.6	49.4	35.8	1.1
山口県		171	15.8	40.9	42.1	1.2
徳島県		190	20.5	43.2	35.8	0.5
香川県		200	11.0	30.0	58.5	0.5
愛媛県		151	8.6	39.7	51.0	0.7
高知県		199	9.5	27.1	58.3	5.0

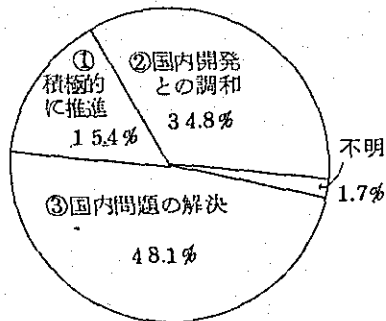
- ① 先進国として国際化時代に応じて積極的に推進すべきである。
- ② 海外に対する協力は国内開発との調和の上で考えるべきである。
- ③ まず国内問題（公害、労働力不足など）の解決に力を注ぐべきである。

〔総 計〕




〔性 別〕

男 (5,718人)




女 (2,711人)



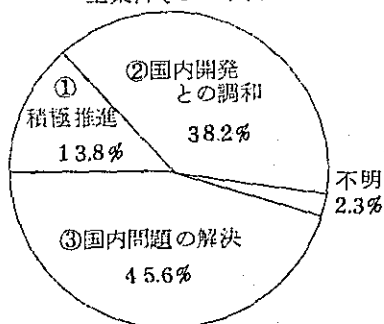
	N	(1) 積極的に 進めたい 積進さ	(2) 国内開発と 調和の上 に立って	(3) 国内問題 の解決に 注ぐ力	わからない
福佐長熊大宮鹿	163	12.9	27.0	60.1	-
岡賀崎本分崎	163	13.5	32.5	50.3	3.7
児島	193	13.0	33.7	51.3	2.1
県	200	12.5	40.5	44.0	3.0
県	233	13.3	25.3	60.9	0.4
県	180	16.7	41.7	39.4	2.2
県	189	17.5	30.2	49.2	3.2
沖〔性別〕	207	14.5	28.0	50.2	7.2
男	5,718	15.4	34.8	48.1	1.7
女	2,711	9.0	35.9	52.5	2.6
〔性別〕					
農	5,192	14.5	32.7	50.5	2.3
業	607	13.8	38.2	45.6	2.3
業	488	9.4	39.5	49.4	1.6
産	141	13.5	24.1	58.9	3.5
庭	509	7.9	31.4	58.3	2.4
通	1,466	12.3	43.9	43.1	0.7
の	26	-	7.7	92.3	-
〔性別・科別〕					
男	4,086	15.8	32.9	49.5	1.8
農	597	13.9	38.2	45.7	2.2
業	227	11.0	39.2	48.0	1.8
業	121	14.9	21.5	59.5	4.1
産	1	-	100.0	-	-
庭	685	15.3	43.6	40.6	0.4
通	1	-	100.0	-	-
の					
女	1,106	9.5	32.0	54.2	4.2
農	10	10.0	40.0	40.0	10.0
業	261	8.0	39.8	50.6	1.5
業	20	5.0	40.0	55.0	-
産	508	7.9	31.3	58.5	2.4
庭	781	9.7	44.0	45.3	0.9
通	25	-	4.0	96.0	-
の					
〔外国ニュースへの関心〕					
非常にあり	1,929	17.3	38.7	42.7	1.2
普通	5,969	12.5	35.2	50.2	2.1
ない	531	7.9	22.0	66.7	3.4
〔海外への進出〕					
した	3,881	16.8	36.9	44.3	2.0
た	1,569	9.7	29.1	59.2	2.0
かわ	2,979	10.6	36.1	51.2	2.0

〔科 別〕

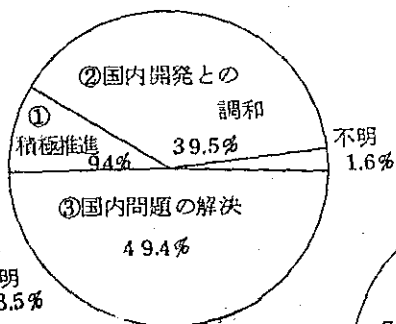
農業科 (5,192人)



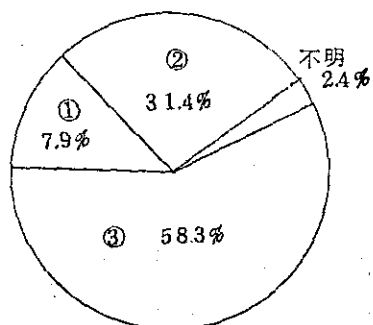
工業科 (607人)




商業科 (488人)



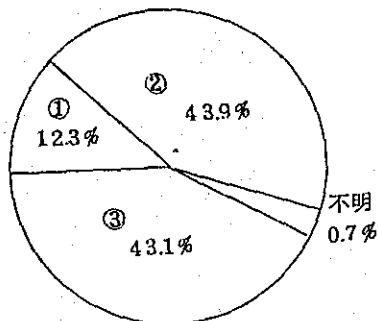
家庭科 (509人)



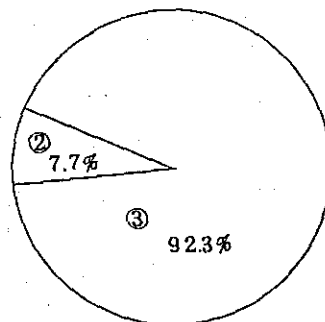
水産科 (141人)



普通科 (1,466人)



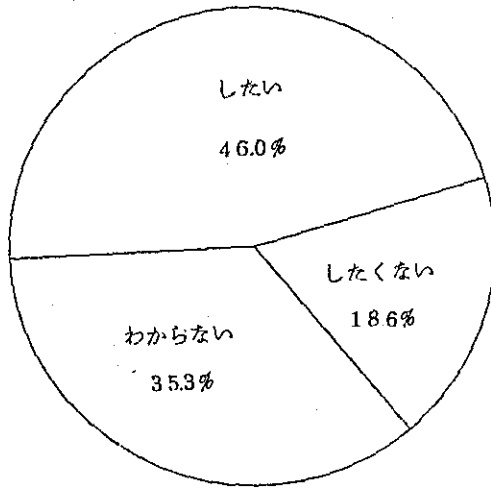
その他 (26人)



質問3 あなたは将来海外で働きあるいは生活することを希望しますか。

			N	したい	したくない	わからない
総		数	8,429	46.0	18.6	35.3
〔県		別〕				
北	海	道	143	49.7	21.0	29.4
青	森	県	168	61.3	15.5	23.2
岩	手	県	185	48.6	16.8	34.6
宮	城	県	177	51.4	14.7	33.9
秋	田	県	177	35.6	15.8	48.6
山	形	県	176	45.5	23.3	31.3
福	島	県	174	50.0	15.5	34.5
新	瀧	県	152	44.7	21.1	34.2
茨	城	県	180	49.4	20.0	30.6
栃	木	県	197	57.9	15.2	26.9
群	馬	県	182	47.3	20.3	32.4
埼	玉	県	77	39.0	19.5	41.6
千	葉	県	174	42.0	21.8	36.2
東	京	都	132	56.8	12.9	30.3
神	奈	川	178	42.1	22.5	35.4
山	梨	県	177	53.1	11.3	35.6
長	野	県	181	43.6	18.8	37.6
静	岡	県	197	33.0	14.7	52.3
富	山	県	196	45.4	26.0	28.6
石	川	県	193	40.4	25.4	34.2
岐	阜	県	189	43.4	19.0	37.6
愛	知	県	157	45.9	14.6	39.5
三	重	県	178	51.1	12.4	36.5
福	井	県	194	43.8	23.2	33.0
滋	賀	県	199	48.2	17.1	34.7
京	都	府	195	51.8	10.8	37.4
大	阪	府	172	41.9	18.0	40.1
兵	庫	府	170	43.5	22.4	34.1
奈	良	県	171	39.8	21.6	38.6
和	歌	山	197	51.8	16.8	31.5
鳥	取	県	184	54.9	19.0	26.1
島	根	県	193	54.9	14.5	30.6
岡	山	県	199	36.2	22.1	41.7
広	山	県	176	66.5	9.1	24.4
山	島	県	171	43.9	18.7	37.4
徳	口	県	190	64.7	10.0	25.3
香	島	県	200	27.0	39.0	34.0
愛	媛	県	151	33.8	23.8	42.4
高	知	県	199	37.2	26.1	36.7

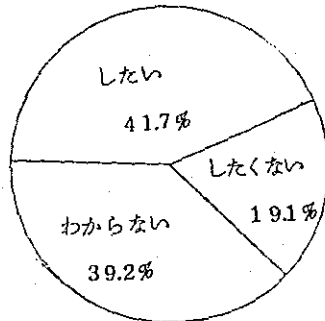
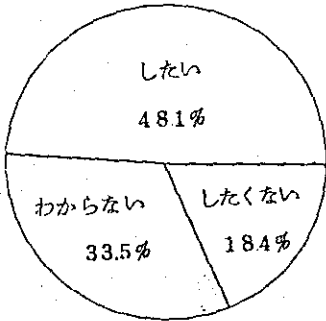
〔総 計〕



男(5,718人)

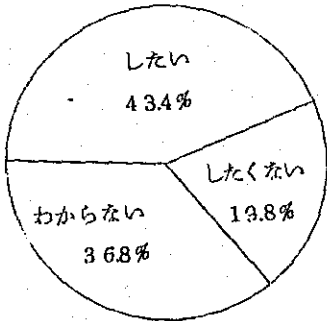
〔性 別〕

女(2,711人)

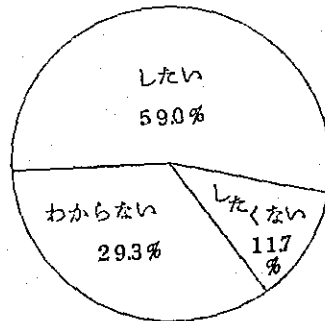


〔科 別〕

農業科(5,192人)




工業科(607人)

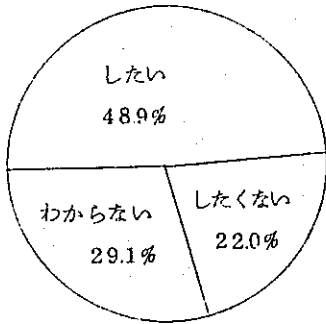


			N	したい	したくない	わからない	
福	岡	県	163	43.6	11.7	44.8	
佐	賀	県	163	44.8	13.5	41.7	
長	崎	県	193	30.6	31.6	37.8	
熊	本	県	200	53.5	17.0	29.5	
大	分	県	233	37.8	21.5	40.8	
宮	崎	県	180	45.6	13.3	41.1	
鹿	児 島	県	189	33.9	21.2	45.0	
沖	縄	県	207	58.5	10.6	30.9	
〔性別〕							
	男		5,718	48.1	18.4	33.5	
	女		2,711	41.7	19.1	39.2	
〔科別〕							
農	業	科	5,192	43.4	19.8	36.8	
工	業	科	607	59.0	11.7	29.3	
商	業	科	488	47.7	14.3	37.9	
水	産	科	141	48.9	22.0	29.1	
家	畜	科	509	38.3	25.3	36.3	
普	通	科	1,466	52.2	15.8	32.0	
そ	の	他	26	26.9	26.9	46.2	
〔性別・科別〕							
男	農	業	科	4,086	44.5	20.0	35.5
	工	業	科	597	59.3	11.9	28.8
	商	業	科	227	52.0	15.9	32.2
	水	産	科	121	52.9	23.1	24.0
	家	庭	科	1	100.0	-	-
	普	通	科	685	57.7	14.3	28.0
そ	の	他	1	100.0	-	-	
女	農	業	科	1,106	39.4	19.2	41.4
	工	業	科	10	40.0	-	60.0
	商	業	科	261	44.1	13.0	42.9
	水	産	科	20	25.0	15.0	60.0
	家	庭	科	508	38.2	25.4	36.4
	普	通	科	781	47.4	17.2	35.5
そ	の	他	25	24.0	28.0	48.0	
〔外国ニュースへの関心〕							
非	常	に	あ	る			
普				通			
な				い			
			1,929	67.0	11.2	21.8	
			5,969	41.0	19.4	39.6	
			531	26.7	36.3	36.9	


商業科 (488人)




水産科 (141人)




家庭科 (509人)



普通科 (1,466人)



その他 (26人)



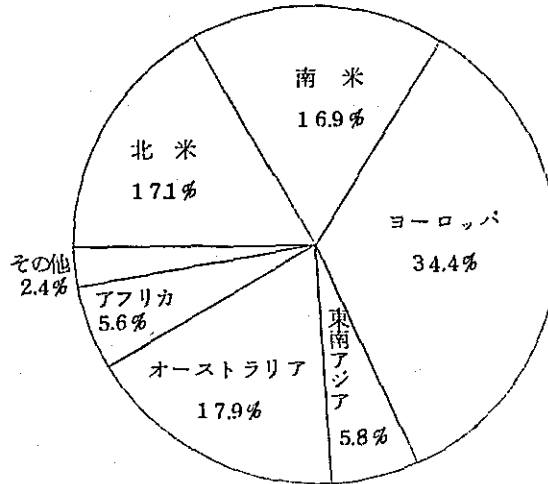
(質問3.で海外進出の希望者に)質問(イ) 次のどの地域を希望しますか。(1つだけ選んで下さい)

		海外進出 希望者	北アメ リカ	南アメ リカ	ヨーロ ッパ	東南ア ジア	オースト ラリア	アフリカ	その他
総	数	3881	17.1	16.9	34.4	5.8	17.9	5.6	2.4
[県	別]								
北	海	71	19.7	12.7	40.8	4.2	14.1	4.2	4.2
青	森	103	14.6	23.3	31.1	5.8	20.4	1.0	3.9
岩	手	90	12.2	26.7	40.0	1.1	15.6	3.3	1.1
宮	城	91	12.1	14.3	44.0	4.4	15.4	7.7	2.2
秋	田	63	15.9	12.7	31.7	11.1	15.9	11.1	1.6
山	形	80	18.8	16.3	36.3	3.8	20.0	2.5	2.5
福	島	87	6.9	16.1	44.8	1.1	23.0	5.7	2.3
新	潟	68	13.2	16.2	36.8	7.4	16.2	5.9	4.4
茨	城	89	9.0	25.8	34.8	5.6	18.0	3.4	3.4
栃	木	114	20.2	10.5	38.6	6.1	15.8	7.0	1.8
群	馬	86	18.6	18.6	34.9	4.7	17.4	4.7	1.2
埼	玉	30	30.0	13.3	23.3	16.7	13.3	3.3	-
千	葉	73	26.0	16.4	34.2	6.8	15.1	1.4	-
東	京	75	18.7	17.3	17.3	6.7	33.3	2.7	4.0
神	奈	75	17.3	14.7	44.0	4.0	13.3	2.7	4.0
山	梨	94	9.6	14.9	37.2	5.3	20.2	12.8	-
長	野	79	11.4	15.2	39.2	5.1	22.8	3.8	2.5
静	岡	65	13.8	16.9	35.4	13.8	10.8	7.7	1.5
富	山	89	14.6	21.3	34.8	6.7	18.0	2.2	2.2
石	川	78	17.9	16.7	39.7	2.6	16.7	3.8	2.6
岐	阜	82	9.8	13.4	32.9	6.1	17.1	20.7	-
愛	知	72	19.4	9.7	45.8	2.8	13.9	5.6	2.8
三	重	91	12.1	12.1	42.9	5.5	14.3	8.8	4.4
福	井	85	23.5	12.9	29.4	4.7	21.2	3.5	4.7
滋	賀	96	14.6	12.5	43.8	8.3	17.7	2.1	1.0
京	都	101	14.9	24.8	32.7	7.9	11.9	6.9	1.0
大	阪	72	8.3	26.4	36.1	6.9	15.3	4.2	2.8
兵	庫	74	18.9	23.0	24.3	6.8	10.8	6.8	9.5
奈	良	68	23.5	13.2	41.2	4.4	10.3	5.9	1.5
和	歌	102	14.7	15.7	45.1	3.9	13.7	3.9	2.9
鳥	取	101	16.8	15.8	31.7	8.9	23.8	1.0	2.0
島	根	106	21.7	9.4	42.5	5.7	15.1	2.8	2.8
岡	山	72	15.3	18.1	18.1	9.7	33.3	5.6	-
広	島	117	18.8	12.8	29.1	6.0	23.9	7.7	1.7
山	口	75	22.7	13.3	32.0	2.7	17.3	12.0	-
徳	島	51	31.7	13.0	29.3	4.9	13.8	6.5	0.8
香	川	54	16.7	16.7	40.7	1.9	20.4	1.9	1.9
愛	媛	51	17.6	17.6	31.4	5.9	17.6	5.9	3.9
高	知	74	29.7	9.5	23.0	5.4	18.9	9.5	4.1

質問3で海外へ進出したいと答えた者のうち希望する地域

〔総 数〕

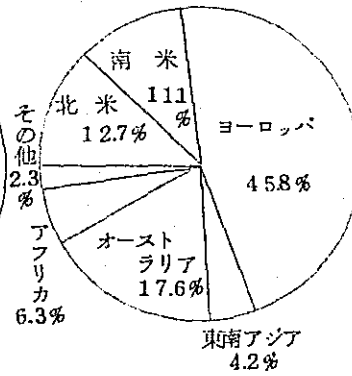

3,881人



〔性 別〕

男(2,751人)


女(1,130人)




			海外進出 希望者	北アメ リカ	南アメ リカ	ヨーロ ッパ	東南ア ジア	オースト ラリア	アフリカ	その他		
福 佐 長 熊 大 宮 鹿	岡 賀 崎 本 分 崎 児 島	県	71	12.7	21.1	33.8	4.2	26.8	—	1.4		
		県	73	12.3	21.9	31.5	12.3	13.7	4.1	4.1		
		県	59	16.9	16.9	22.0	6.8	27.1	8.5	1.7		
		県	107	16.8	10.3	37.4	3.7	28.0	3.7	—		
		県	88	18.2	14.8	36.4	10.2	12.5	4.5	3.4		
		県	82	28.0	23.2	24.4	6.1	9.8	8.5	—		
沖 〔性 別〕 〔科 別〕 農 工 商 水 家 普 そ	緋 業 業 業 産 庭 通 の	県	121	18.2	20.7	25.6	3.3	17.4	8.3	6.6		
		男	2,751	18.9	19.3	29.7	6.4	18.0	5.3	2.5		
		女	1,130	12.7	11.1	45.8	4.2	17.6	6.3	2.3		
		科	2,254	18.3	20.7	29.0	6.3	17.7	5.4	2.6		
		業	358	15.4	14.8	34.4	6.7	21.5	4.5	2.8		
		業	233	14.6	10.3	43.3	2.6	18.5	9.9	0.9		
		産	69	21.7	20.3	31.9	4.3	8.7	5.8	7.2		
		庭	195	8.2	8.7	58.5	3.6	16.9	2.6	1.5		
		通	765	16.7	10.6	41.4	5.5	17.6	6.0	2.1		
		の	7	42.9	—	57.1	—	—	—	—		
		〔性別・科別〕										
		男	農 工 商 水 家 普 そ	業	1,818	19.7	21.6	26.8	6.7	17.6	5.2	2.3
業	354			15.3	15.0	34.7	6.5	21.5	4.2	2.8		
業	118			15.3	16.1	39.0	2.5	19.5	5.9	1.7		
産	64			23.4	21.9	29.7	4.7	6.3	6.3	7.8		
庭	1			—	—	—	—	100.0	—	—		
通	395			18.7	12.9	35.7	6.6	17.7	6.1	2.3		
女	農 工 商 水 家 普 そ	業	436	12.4	16.7	38.1	4.8	18.1	6.2	3.7		
		業	4	25.0	—	—	25.0	25.0	25.0	—		
		業	115	13.9	4.3	47.8	2.6	17.4	13.9	—		
		産	5	—	—	60.0	—	40.0	—	—		
		庭	194	8.2	8.8	58.8	3.6	16.5	2.6	1.5		
		通	370	14.6	8.1	47.6	4.3	17.6	5.9	1.9		
〔滞在期間の希望〕 (海外進出希望者)			3,881	17.1	16.9	34.4	5.8	17.9	5.6	2.4		
	1	~	3	年	1,792	20.6	13.3	38.7	5.7	16.0	3.9	1.7
	4	~	6	年	1,152	15.5	18.5	33.2	6.1	18.8	5.2	2.7
	7	年	以上	380	12.4	18.9	31.6	6.6	21.1	6.8	2.6	
	永	住	わ	から	ない	540	12.4	23.7	24.8	4.8	19.4	10.9
					17	11.8	17.6	23.5	5.9	23.5	5.9	11.8
〔海外でしたい仕事〕 (海外進出希望者)			3,881	17.1	16.9	34.4	5.8	17.9	5.6	2.4		
	農	業	関係	1,527	18.2	28.7	16.6	6.9	21.1	6.4	2.0	
	工	業	関係	603	20.4	13.4	33.5	8.0	17.9	5.1	1.7	
	商	業	(貿易)関係	783	14.9	8.9	51.1	4.5	14.4	3.2	2.9	
	そ	の	他(文化・スポーツ等)	954	15.2	6.6	48.6	3.7	16.0	6.2	3.7	
	わ	から	ない	29	13.8	6.9	48.3	3.4	10.3	10.3	6.9	

〔科 別〕


農業科 (2254人)




水産科 (69人)




家庭科 (195人)




工業科 (358人)



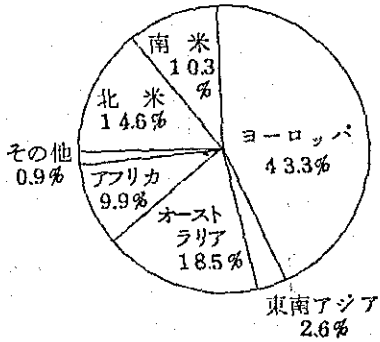
普通科 (765人)



その他 (7人)



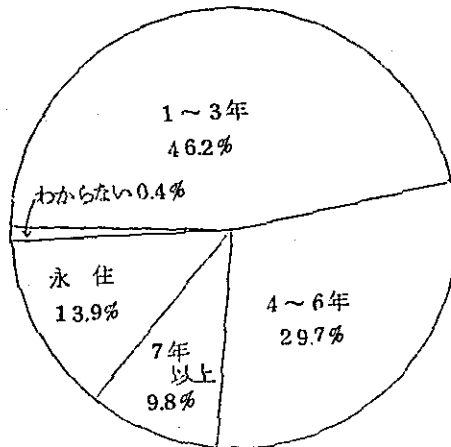
商業科 (233人)



(質問3.で海外進出の希望者に)質問(問) どのくらいの期間を希望しますか。


			海外進出希望者	1~3年	4~6年	7年以上	永 住	わからない
総	数		3,881	46.2	29.7	9.8	13.9	0.4
(県	別)							
北	海	道	71	40.8	32.4	7.0	19.7	-
青	森	県	103	39.8	37.9	14.6	7.8	-
岩	手	県	90	46.7	24.4	8.9	20.0	-
宮	城	県	91	52.7	28.6	9.9	8.8	-
秋	田	県	63	57.1	28.6	3.2	9.5	1.6
山	形	県	80	47.5	26.3	11.3	15.0	-
福	島	県	87	42.5	29.9	13.8	13.8	-
新	潟	県	68	57.4	29.4	8.8	4.4	-
茨	城	県	89	48.3	25.8	13.5	12.4	-
栃	木	県	114	52.6	24.6	9.6	11.4	1.8
群	馬	県	86	55.8	29.1	3.5	10.5	1.2
埼	玉	県	30	66.7	13.3	10.0	10.0	-
千	葉	県	73	42.5	38.4	4.1	15.1	-
東	京	都	75	28.0	28.0	17.3	25.3	1.3
神	奈	川	75	40.0	28.0	13.3	18.7	-
山	梨	県	94	43.6	30.9	14.9	10.6	-
長	野	県	79	43.0	24.1	12.7	17.7	2.5
静	岡	県	65	61.5	20.0	6.2	10.8	1.5
富	山	県	89	41.6	31.5	14.6	12.4	-
石	川	県	78	42.3	26.9	9.0	21.8	-
岐	阜	県	82	39.0	36.6	9.8	14.6	-
愛	知	県	72	50.0	27.8	9.7	12.5	-
三	重	県	91	42.9	39.6	7.7	9.9	-
福	井	県	85	38.8	31.8	18.8	10.6	-
滋	賀	県	96	54.2	21.9	13.5	10.4	-
京	都	府	101	41.6	30.7	9.9	17.8	-
大	阪	府	72	44.4	13.9	15.3	25.0	1.4
兵	庫	県	74	40.5	27.0	13.5	18.9	-
奈	良	県	68	58.8	25.0	2.9	13.2	-
和	歌	山	102	42.2	30.4	8.8	18.6	-
鳥	取	県	101	51.5	26.7	8.9	10.9	2.0
島	根	県	106	37.7	44.3	7.5	10.4	-
岡	山	県	72	23.6	38.9	12.5	25.0	-
広	島	県	117	39.3	27.4	9.4	23.9	-
山	口	県	75	57.3	25.3	9.3	8.0	-
徳	島	県	123	52.8	35.8	3.3	7.3	0.8
香	川	県	54	48.1	27.8	9.3	13.0	1.9
愛	媛	県	51	56.9	23.5	5.9	13.7	-
高	知	県	74	54.1	23.0	10.8	12.2	-

〔総 数〕
(3,881人)

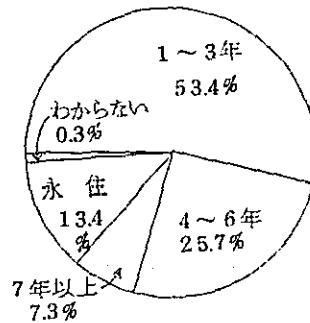


〔性 別〕

男(2,751人)




女(1,130人)




〔科 別〕

農業科(2,254人)

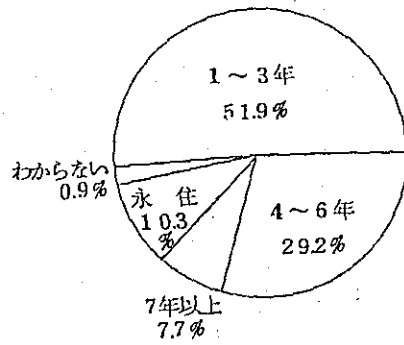


工業科(358人)

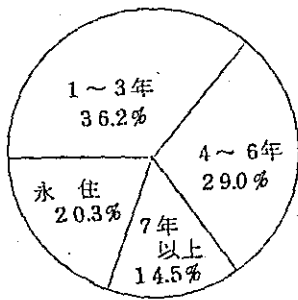


			海外進出 希望者	1～3年	4～6年	7年以上	永 住	わからない
福 岡 県			71	50.7	25.4	8.5	15.5	-
佐 賀 県			73	45.2	31.5	8.2	13.7	1.4
長 崎 県			59	37.3	42.4	6.8	13.6	-
熊 本 県			107	38.3	40.2	9.3	11.2	0.9
大 分 県			88	51.1	29.5	8.0	11.4	-
宮 崎 県			82	72.0	15.9	8.7	8.5	-
鹿 児 島 県			64	34.4	32.8	12.5	18.8	1.6
沖 縄 県			121	40.5	36.4	8.3	14.0	0.8
〔性 別〕								
	男		2,751	43.2	31.3	10.8	14.1	0.5
	女		1,130	53.4	25.7	7.3	13.4	0.3
〔科 別〕								
農 業 科			2,254	46.3	28.5	10.1	14.7	0.4
工 業 科			358	43.0	33.0	9.5	14.2	0.3
商 業 科			233	51.9	29.2	7.7	10.3	0.9
水 産 科			69	36.2	29.0	14.5	20.3	-
家 庭 科			195	51.8	28.7	7.7	11.8	-
普 通 科			765	45.0	32.3	9.5	12.7	0.5
そ の 他			7	57.1	-	42.9	-	-
〔性 別・科 別〕								
男	農 業 科		1,818	44.9	29.4	10.8	14.4	0.5
	工 業 科		354	42.9	33.3	9.6	13.8	0.3
	商 業 科		118	48.2	35.6	9.3	11.0	0.8
	水 産 科		64	35.9	29.7	15.6	18.8	-
	家 庭 科		1	-	100.0	-	-	-
	普 通 科		395	37.0	37.2	11.4	13.7	0.8
	そ の 他		1	100.0	-	-	-	-
女	農 業 科		436	52.1	24.8	6.9	16.1	0.2
	工 業 科		4	50.0	-	-	50.0	-
	商 業 科		115	60.9	22.6	6.1	9.6	0.9
	水 産 科		5	40.0	20.0	-	40.0	-
	家 庭 科		194	52.1	28.4	7.7	11.9	-
	普 通 科		370	53.5	27.0	7.6	11.6	0.3
	そ の 他		6	50.0	-	50.0	-	-
〔希 望 地 域〕								
(海外進出希望者)			3,881	46.2	29.7	9.8	13.9	0.4
北 ア メ リ カ			664	55.6	27.0	7.1	10.1	0.3
南 ア メ リ カ			655	36.5	32.5	11.0	19.5	0.5
ヨ ー ロ ッ パ			1,334	52.0	28.6	9.0	10.0	0.3
東 南 ア ジ ア			225	45.8	31.1	11.1	11.6	0.4
オ ー ス ト ラ リ ア			693	41.4	31.3	11.5	15.2	0.6
ア フ リ カ			216	32.4	27.8	12.0	27.3	0.5
そ の 他			94	31.9	33.0	10.6	22.3	2.1
〔海外でしたい仕事〕								
(海外進出希望者)			3,881	46.2	29.7	9.8	13.9	0.4
農 業 関 係			1,527	44.9	26.4	10.2	18.3	0.3
工 業 関 係			603	42.5	35.5	11.1	10.6	0.3
商 業 (貿易) 関 係			783	45.8	33.0	8.9	11.9	0.4
その他(文化・スポーツ等)			954	50.6	28.8	9.0	11.0	0.5
わ か ら な い			29	41.4	24.1	6.9	13.8	13.8


商業科 (233人)



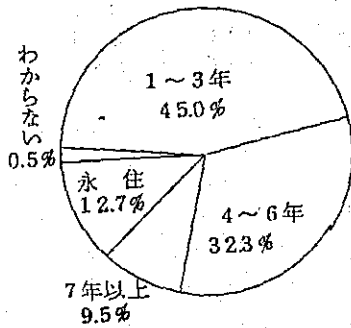
水産科 (69人)



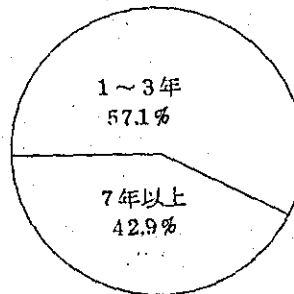
家庭科 (195人)



普通科 (765人)



その他 (7人)




(質問3で海外進出の希望者に)

質問4) どんな仕事をしてみたいと思いますか。(複数回答)


			海外進出 希望者	農業関係	工業関係	商業関係 (貿易を含む)	その他 (文化・スポ ーツなど)	わからない
総	数		3,881	39.3	15.5	20.2	24.6	0.7
〔県	別〕							
北	海	道	71	32.4	11.3	21.1	38.0	-
青	森	県	103	31.1	48.5	9.7	12.6	1.0
岩	手	県	90	64.4	8.9	13.3	13.3	-
宮	城	県	91	28.6	13.2	25.3	31.9	1.1
秋	田	県	63	58.7	11.1	9.5	19.0	3.2
山	形	県	80	56.3	8.8	11.3	22.5	1.3
福	島	県	87	31.0	20.7	23.0	25.3	-
新	潟	県	68	42.6	4.4	10.3	41.2	1.5
茨	城	県	89	59.6	14.6	11.2	13.5	1.1
栃	木	県	114	32.5	11.4	30.7	21.9	3.5
群	馬	県	86	52.3	8.1	15.1	24.4	-
埼	玉	県	30	53.3	10.0	26.7	10.0	-
千	葉	県	73	69.9	2.7	12.3	15.1	-
東	京	都	75	44.0	6.7	14.7	37.3	-
神	奈	川	75	20.0	42.7	6.7	30.7	-
山	梨	県	94	30.9	13.8	22.3	31.9	1.1
長	野	県	79	31.6	8.9	17.7	40.5	1.3
静	岡	県	65	36.9	13.8	20.0	29.2	-
富	山	県	89	76.4	10.1	1.1	14.6	-
石	川	県	78	20.5	20.5	28.2	28.2	2.6
岐	阜	県	82	29.3	12.2	26.8	31.7	-
愛	知	県	72	37.5	2.8	31.9	26.4	1.4
三	重	県	91	19.8	36.3	24.2	20.9	-
福	井	県	85	30.6	20.0	23.5	24.7	2.4
滋	賀	県	96	20.8	12.5	27.1	39.6	-
京	都	府	101	40.6	16.8	23.8	18.8	-
大	阪	府	72	52.8	1.4	16.7	27.8	1.4
兵	庫	県	74	29.7	0.5	33.8	27.0	-
奈	良	県	68	20.6	38.2	11.8	29.4	-
和	歌	山	102	43.1	8.8	19.6	28.4	-
鳥	取	県	101	19.8	9.9	44.6	22.8	3.0
島	根	県	106	34.0	10.4	19.8	35.8	-
岡	山	県	72	40.3	36.1	5.6	13.1	-
広	島	県	117	12.8	27.4	19.7	40.2	-
山	口	県	75	13.3	9.3	54.7	22.7	-
徳	島	県	123	46.3	15.4	15.4	22.0	0.8
香	川	県	54	40.7	11.1	13.0	35.2	-
愛	媛	県	51	54.9	5.9	17.6	21.6	-
高	知	県	74	59.5	5.4	13.2	13.2	2.7

〔総 数〕
(3,881人)




〔性 別〕

男(2,751人)




女(1,130人)




			海外進出 希望者	農業関係	工業関係	商業関係 (貿易を含む)	その他 (文化・スポ ーツなど)	わからない
福佐長熊大宮鹿	岡賀崎本分崎児島	県	71	30.4	7.0	20.8	26.8	-
		県	73	47.9	5.5	17.8	27.4	1.4
		県	59	67.8	1.7	10.2	18.6	1.7
		県	107	7.5	47.7	34.6	10.3	-
		県	88	38.6	14.8	19.3	25.0	2.3
		県	82	75.6	7.3	9.8	7.3	-
		県	64	73.4	4.7	14.1	9.4	-
沖	縄	県	121	4.05	21.5	22.3	17.4	-
〔性別〕								
	男		2,751	43.5	21.2	17.9	17.3	0.6
	女		1,130	29.2	1.8	25.7	42.4	1.1
〔科別〕								
農工商水家普そ	業業業産庭通の	科	2,254	57.1	10.0	13.6	19.0	0.7
		科	358	9.5	66.8	10.3	14.2	0.3
		科	233	15.5	3.9	55.4	24.9	0.4
		科	69	7.2	30.4	34.8	26.1	1.4
		科	195	19.5	3.1	27.2	50.3	0.5
		科	765	16.5	13.5	30.2	38.7	1.3
		科	7	-	-	28.6	71.4	-
〔性別・科別〕								
男	業業業産庭通の	科	1,818	60.1	12.0	12.0	15.7	0.7
		科	354	9.0	67.5	10.5	13.8	0.3
		科	118	13.6	5.9	63.6	10.9	-
		科	64	6.3	31.3	35.9	25.0	1.6
		科	1	-	-	100.0	-	-
		科	395	13.4	25.1	34.7	26.3	0.8
		科	1	-	-	100.0	-	-
女	業業業産庭通の	科	436	45.0	1.6	20.2	32.6	0.7
		科	4	50.0	-	-	50.0	-
		科	115	17.4	1.7	47.0	33.0	0.9
		科	5	20.0	20.0	20.0	40.0	-
		科	194	19.6	3.1	26.8	50.5	0.5
		科	370	19.7	1.1	25.4	51.9	1.9
		科	6	-	-	16.7	83.3	-
〔希望地域〕								
(海外進出希望者)			3,881	39.3	15.5	20.2	24.6	0.7
北南ヨ東オアそ	アメロアストフ	カ	664	41.9	18.5	17.6	21.8	0.6
		カ	655	67.0	12.4	10.7	9.6	0.3
ヨ東オアそ	ロッパ	バ	1,334	19.0	15.1	30.0	34.8	1.0
		バ	225	47.1	21.3	15.6	15.6	0.4
オアそ	ラリアカ	ア	693	46.5	15.6	16.3	22.1	0.4
		ア	216	45.4	14.4	11.6	27.3	1.4
そ	の	他	94	31.9	10.6	24.5	37.2	2.1

〔科 別〕


農業科(2254人)



工業科(358人)

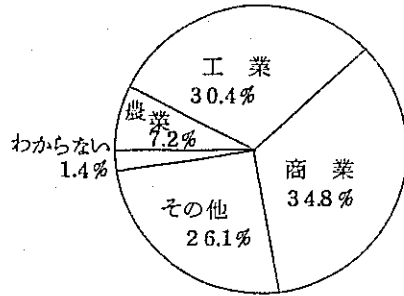


商業科(233人)




	海外進出 希望者	農業関係	工業関係	商業関係 (貿易を含む)	その他 (文化・スポ ーツなど)	わからない
〔滞在期間の希望〕						
(海外進出希望者)	3881	39.3	15.5	20.2	24.6	0.7
1～3年	1792	38.3	14.3	20.0	27.0	0.7
4～6年	1152	35.0	18.6	22.4	23.9	0.6
7年以上	380	40.8	17.6	18.4	22.6	0.5
永住	540	51.7	11.9	17.2	19.4	0.7
わからない	17	23.5	11.8	17.6	29.4	23.5
〔海外でしたい仕事〕						
(海外進出希望者)	3881	39.3	15.5	20.2	24.0	0.7
農業関係	1527	100.0	0.4	0.1	0.5	-
工業関係	603	1.0	100.0	0.2	0.2	-
商業(貿易)関係	783	0.1	0.1	100.0	0.3	-
その他(文化・スポーツ等)	954	0.7	0.1	0.2	100.0	-
わからない	29	-	-	-	-	100.0


水産科(69人)




家庭科(195人)



普通科(765人)



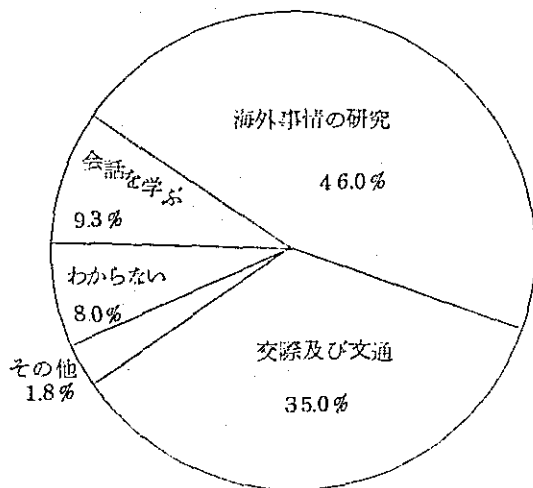
その他(7人)



質問4. 日本人は国際性に欠けるといわれていますが、国内で国際性を豊かにするにはどうしたらよいと思いますか。(1つだけ選んで下さい)

			N	外国語の会 話を学ぶ	海外事情を 研究する	外国人との 交際(交通を 含む)をする	その他	わからない
総		数	84 29	9.3	4 6.0	3 5.0	1.8	8.0
〔県		別〕						
北	海	道	1 43	1 4.0	5 1.0	3 2.9	-	2.1
青	森	県	1 68	1 0.7	4 0.5	4 1.7	1.8	5.4
岩	手	県	1 85	9.2	6 0.5	2 3.2	2.7	4.3
宮	城	県	1 77	1 2.4	4 2.4	3 5.0	1.7	8.5
秋	田	県	1 77	6.8	5 2.5	3 3.9	1.7	5.1
山	形	県	1 76	5.1	4 1.5	4 4.9	1.7	6.8
福	島	県	1 74	1 3.8	4 3.7	3 5.6	1.1	5.7
新	潟	県	1 52	3.9	4 4.7	3 2.2	2.6	1 6.4
茨	城	県	1 80	1 0.6	4 0.0	3 6.1	1.1	1 2.2
栃	木	県	1 97	1 1.7	4 2.6	2 6.4	1.0	1 8.3
群	馬	県	1 82	8.8	5 4.4	2 8.6	4.9	3.3
埼	玉	県	77	1 1.7	5 3.2	3 2.5	1.3	1.3
千	葉	県	1 74	8.0	5 2.9	3 5.1	-	4.0
東	京	都	1 32	1 3.6	3 1.1	3 7.1	4.5	1 3.6
神	奈	川	1 78	1 0.7	4 0.4	3 6.5	2.2	1 0.1
山	梨	県	1 77	1 0.2	5 1.4	3 1.1	1.7	5.6
長	野	県	1 81	4.4	5 0.3	2 4.3	2.2	1 8.8
静	岡	県	1 97	5.6	4 7.2	3 3.0	1.0	1 3.2
富	山	県	1 96	8.7	5 2.0	3 3.2	0.5	5.6
石	川	県	1 93	9.8	5 3.4	3 3.7	-	3.1
岐	阜	県	1 89	9.5	4 6.6	3 8.1	0.5	5.3
愛	知	県	1 57	3.2	5 1.6	3 3.8	3.2	8.3
三	重	県	1 78	1 0.7	4 2.7	3 7.1	1.1	8.4
福	井	県	1 94	8.2	3 9.7	3 9.7	5.2	7.2
滋	賀	県	1 99	8.5	3 6.2	3 8.2	3.5	1 3.6
京	都	府	1 95	7.7	3 8.5	4 6.7	2.1	5.1
大	阪	府	1 72	7.6	4 2.4	4 3.0	2.3	4.7
兵	庫	県	1 70	1 2.4	3 9.4	3 7.6	2.9	7.6
奈	良	県	1 71	1 1.7	4 5.6	4 0.4	2.3	-
和	歌	山	1 97	1 0.2	5 4.3	3 3.5	1.5	0.5
鳥	取	県	1 84	9.8	3 7.0	4 5.1	3.3	4.9
島	根	県	1 93	7.3	5 1.3	3 9.9	1.0	0.5
岡	山	県	1 99	1 1.1	4 7.7	3 7.2	4.0	-
広	島	県	1 76	9.7	5 5.1	3 3.5	1.7	-
山	口	県	1 71	7.6	4 9.7	3 6.8	0.6	5.3
徳	島	県	1 90	8.4	4 4.7	4 0.5	1.6	4.7
香	川	県	2 00	6.5	4 5.5	4 1.5	1.5	5.0
愛	媛	県	1 51	9.3	5 3.0	3 0.5	2.6	4.6
高	知	県	1 99	5.5	4 9.2	3 5.7	1.5	8.0

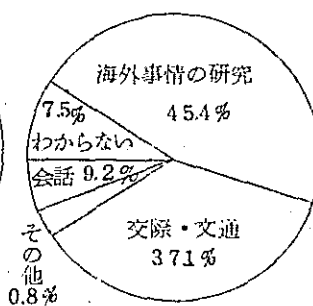

〔総 数〕
(8,429人)



〔性 別〕

男(5,718人)


女(2,711人)




			N	外国語の会 話を学ぶ	海外事情を 研究する	外国人との 交際(交通を 含む)をする	その他	わからない
福佐 長熊 大宮 鹿	児	岡山県	163	8.6	38.7	28.2	1.2	23.3
		賀島県	163	9.2	43.6	37.4	1.2	8.6
		崎本県	193	7.3	55.4	29.5	1.0	6.7
		分県	200	12.5	32.5	27.0	1.0	27.0
		崎県	233	10.3	41.6	34.3	0.9	12.9
		島県	180	7.2	45.0	20.0	0.6	27.2
沖	性	別	207	17.9	38.6	38.6	1.0	3.9
〔農工商水家普そ〕	科	業業産庭通の	5718	9.3	46.2	34.0	2.3	8.2
		業業産庭通の	2711	9.2	45.4	37.1	0.8	7.5
		業業産庭通の	5192	9.0	46.8	34.1	2.0	8.1
		業業産庭通の	607	12.5	43.3	36.6	1.3	6.3
		業業産庭通の	488	8.2	44.3	31.1	1.4	15.0
		業業産庭通の	141	8.5	45.4	41.1	-	5.0
		業業産庭通の	509	10.0	43.6	40.5	1.4	4.5
		業業産庭通の	1466	8.8	45.6	36.1	2.0	7.5
		業業産庭通の	26	11.5	46.2	42.3	-	-
		業業産庭通の	4086	9.0	47.4	33.5	2.3	7.8
男	科	業業産庭通の	597	12.6	42.9	36.9	1.3	6.4
		業業産庭通の	227	7.5	36.1	30.8	2.6	22.9
		業業産庭通の	121	9.9	42.1	43.8	-	4.1
		業業産庭通の	1	-	100.0	-	-	-
		業業産庭通の	685	8.3	46.4	33.7	3.2	8.3
		業業産庭通の	1	-	-	100.0	-	-
女	科	業業産庭通の	1106	9.0	44.5	36.3	0.7	9.4
		業業産庭通の	10	10.0	70.0	20.0	-	-
		業業産庭通の	261	8.8	51.3	31.4	0.4	8.0
		業業産庭通の	20	-	65.0	25.0	-	10.0
		業業産庭通の	508	10.0	43.5	40.6	1.4	4.5
		業業産庭通の	781	9.2	44.9	38.2	0.9	6.8
〔外国ニ 非常 な〕	ニ ス ス	スへの関心	25	12.0	48.0	40.0	-	-
		スへの関心	1929	11.7	44.5	33.4	1.9	8.6
		スへの関心	5969	8.4	46.7	35.4	1.5	8.0
〔海外 し しわ〕	た た た	たの進出	531	9.6	43.3	36.5	4.9	5.6
		たの進出	3881	10.4	39.7	34.7	1.7	13.6
		たの進出	1569	8.7	51.6	35.7	3.1	0.9
〔海外 し しわ〕	た た た	たの進出	2979	8.1	51.2	35.0	1.3	4.4
		たの進出						

〔科 別〕


農業科 (5,192人)



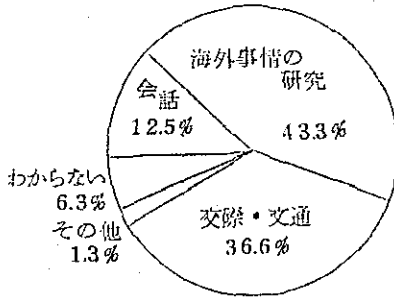
水産科 (141人)



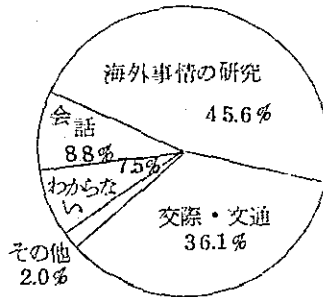
家庭科 (509人)




工業科 (607人)




普通科 (1,466人)



その他 (26人)




商業科 (488人)



質問5. 国は海外移住を志す人々に対して、どんな態度をとるべきだと思いますか。

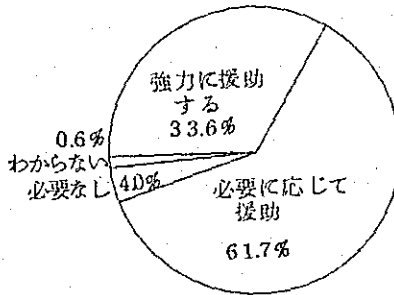
			N	強 助 で	力 に 援 す べ き あ る	必 要 に 応 じ て 援 助 す べ き で あ る	援 助 の 必 要 は な い	わ か ら な い
総		数	8,429		28.9	66.5	3.9	0.6
〔県		別〕						
北	海	道	143		22.4	71.3	4.9	1.4
青	森	県	168		36.3	59.5	4.2	—
岩	手	県	185		34.1	63.2	2.7	—
宮	城	県	177		24.3	71.8	4.0	—
秋	田	県	177		28.2	66.1	4.5	1.1
山	形	県	176		27.8	66.5	4.0	1.7
福	島	県	174		21.8	75.3	2.9	—
新	潟	県	152		23.7	73.0	3.3	—
茨	城	県	180		30.0	66.1	1.7	2.2
栃	木	県	197		32.0	64.5	2.5	1.0
群	馬	県	182		28.6	63.7	7.1	0.5
埼	玉	県	77		27.3	68.8	3.9	—
埼	葉	県	174		28.7	67.2	3.4	0.6
千	京	都	132		30.3	63.6	5.3	0.8
東	奈	川	178		24.7	65.2	9.6	0.6
神	梨	県	177		30.5	64.4	4.5	0.6
山	野	県	181		29.8	64.1	5.0	1.1
長	岡	県	197		23.4	72.1	4.6	—
静								
富	山	県	196		38.8	59.2	1.0	1.0
石	川	県	193		20.2	75.6	3.1	1.0
岐	阜	県	189		25.9	71.4	2.1	0.5
愛	知	県	157		29.9	64.3	5.7	—
三	重	県	178		19.1	75.3	4.5	1.1
福	井	県	194		27.3	68.0	4.1	0.5
滋	賀	県	199		24.1	70.4	5.0	0.5
京	都	府	195		30.8	65.1	4.1	—
大	阪	府	172		29.1	64.5	4.1	2.3
兵	庫	県	170		30.6	60.0	8.2	1.2
奈	良	県	171		21.6	71.3	7.0	—
和	歌	山	197		25.4	69.0	5.6	—
鳥	取	県	184		26.6	69.0	3.8	0.5
島	根	県	193		30.1	66.3	3.6	—
岡	山	県	199		36.7	57.3	6.0	—
広	島	県	176		35.2	61.9	2.8	—
山	口	県	171		35.1	64.3	0.6	—
徳	島	県	190		45.3	53.2	1.1	0.5
香	川	県	200		21.5	74.0	4.5	—
愛	媛	県	151		29.8	66.2	4.0	—
高	知	県	199		22.6	71.4	4.5	1.5

〔総 数〕
(8429人)




〔性 別〕

男(5,718人)



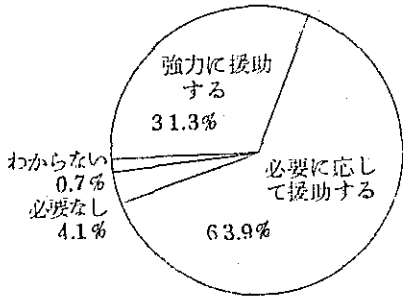
女(2,711人)




			N	強 助 で 力 に 援 す べ る	必 要 に 応 じ て 援 助 す べ き で あ る	援 助 の 必 要 は な い	わ か ら な い
福 佐 長 熊 大 宮 鹿	岡 賀 崎 本 分 崎 児 島	県	1 6 3	3 1.3	6 5.6	3.1	—
		県	1 6 3	2 5.8	6 9.3	4.3	0.6
		県	1 9 3	2 5.9	6 5.3	6.7	2.1
		県	2 0 0	2 7.5	7 1.0	1.5	—
		県	2 3 3	3 1.3	6 7.4	0.9	0.4
		県	1 8 0	4 2.8	5 3.9	1.1	2.2
沖 〔性 別〕	繩 男 女	県	2 0 7	3 2.9	6 4.7	1.9	0.5
			5,718	33.6	61.7	4.0	0.6
〔性 別〕	業 業 業	科	5,192	31.3	63.9	4.1	0.7
		科	607	32.1	63.3	4.3	0.3
農 工 商	業 業 業	科	488	21.3	75.4	3.3	—
		科	141	22.7	70.9	4.3	2.1
水 家 普 そ	産 庭 通 の	科	509	16.5	80.6	2.6	0.4
		科	1,466	26.9	68.8	3.9	0.4
〔性 別〕	の	科	26	7.7	84.6	7.7	—
		科	4,086	34.3	60.9	4.1	0.7
男	業 業 業	科	597	32.0	63.7	4.0	0.3
		科	227	28.6	68.7	2.6	—
水 家 普 そ	産 庭 通 の	科	121	25.6	68.6	4.1	1.7
		科	1	100.0	—	—	—
〔性 別〕	の	科	685	33.9	61.6	4.1	0.4
		科	1	—	100.0	—	—
女	業 業 業	科	1,106	20.2	75.0	4.1	0.7
		科	10	40.0	40.0	20.0	—
水 家 普 そ	産 庭 通 の	科	261	14.9	81.2	3.8	—
		科	20	5.0	85.0	5.0	5.0
〔性 別〕	の	科	508	16.3	80.7	2.6	0.4
		科	781	20.9	75.0	3.7	0.4
〔外国ニュースへの関心〕	非 常 に あ る	通	25	8.0	84.0	8.0	—
		通	1,929	40.5	55.6	3.3	0.6
〔海外への進出〕	普 通 な い	通	5,969	25.7	70.3	3.4	0.6
		通	531	22.8	64.0	12.8	0.4
し た く な い	し た く な い	通	3,881	37.7	59.4	2.3	0.5
		通	1,569	22.1	69.3	8.0	0.6
わ か ら な い	わ か ら な い	通	2,979	21.0	74.4	3.9	0.7

〔科 別〕


農業科 (5,192人)



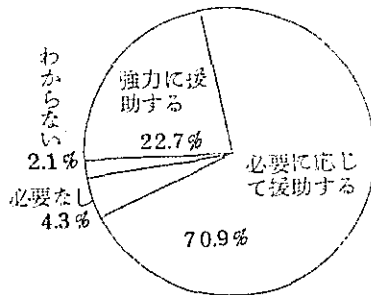
工業科 (607人)



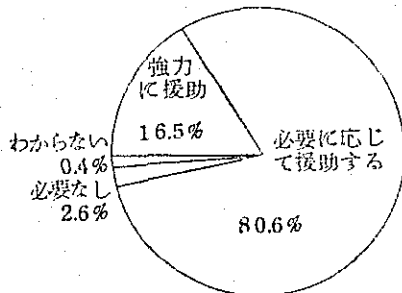
商業科 (488人)



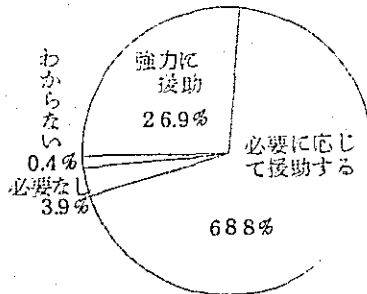
水産科 (141人)



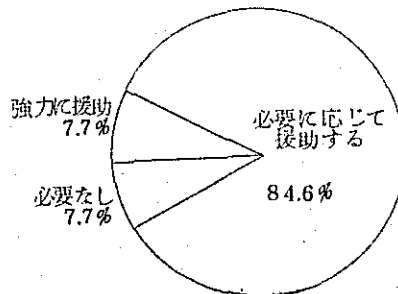
家庭科 (509人)



普通科 (1,466人)



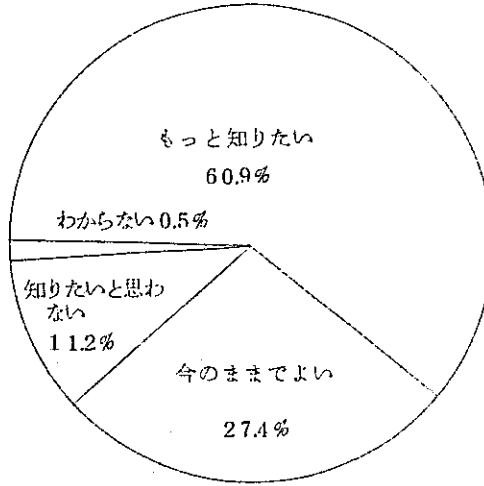
その他 (26人)



質問6. あなたは学校の授業やクラブ活動の中で、海外で活躍している日本人及び日系企業的情況についてもっと知りたいと思いませんか。

	N	もっと知りたい	今のままでよい	知りたいと思わない	わからない
総計	8,429	60.9	27.4	11.2	0.5
北海道	143	74.1	21.7	4.2	-
青森県	168	69.0	17.3	13.1	0.6
岩手県	185	65.4	25.4	8.6	0.5
宮城県	177	73.4	19.2	7.3	-
秋田県	177	65.0	23.7	10.7	0.6
山形県	176	63.6	25.0	10.8	0.6
福島県	174	67.8	24.7	6.9	0.6
新潟県	152	61.8	28.3	9.9	-
茨城県	180	68.9	25.6	4.4	1.1
栃木県	197	70.1	20.3	9.1	0.5
群馬県	182	63.2	24.2	11.5	1.1
埼玉県	77	67.5	24.7	7.8	-
千葉県	174	65.5	17.2	16.7	0.6
東京都	132	51.5	32.6	13.6	2.3
神奈川県	178	50.0	27.5	22.5	-
山梨県	177	61.0	27.7	10.2	1.1
長野県	181	53.6	32.6	12.7	1.1
静岡県	197	53.8	34.5	11.7	-
富山県	196	66.8	24.5	7.7	1.0
石川県	193	62.2	25.9	10.9	1.0
岐阜県	189	50.3	34.4	14.3	1.1
愛知県	157	67.5	24.2	8.3	-
三重県	178	61.2	25.3	12.4	1.1
福井県	194	61.3	22.2	16.0	0.5
滋賀県	199	58.8	27.1	13.1	1.0
京都府	195	53.3	34.4	11.3	1.0
大阪府	172	48.3	30.2	20.3	1.2
兵庫県	170	48.8	28.8	21.8	0.6
奈良県	171	52.6	29.8	17.5	-
和歌山県	197	54.8	33.0	12.2	-
鳥取県	184	69.0	19.6	11.4	-
島根県	193	58.0	31.1	10.9	-
岡山県	199	55.8	33.2	11.1	-
広島県	176	63.6	23.3	12.5	0.6
山口県	171	60.2	31.0	8.2	0.6
徳島県	190	72.6	19.5	7.4	0.5
香川県	200	43.0	37.5	19.5	-
愛媛県	151	54.3	35.1	10.6	-
高知県	199	63.8	25.1	10.6	0.5



〔総 数〕
(8,429人)



〔性 別〕

男(5,718人)


女(2,711人)




			N	もっと知 りたい	今のま までよ い	知りたい と思わ ない	わから ない	
福佐 長熊 大宮 鹿	岡賀 崎本 分崎 児島	県	163	55.2	35.0	9.8	-	
		県	163	58.9	31.3	9.8	-	
		県	193	64.8	24.4	9.8	1.0	
		県	200	64.0	30.0	6.0	-	
		県	233	57.9	32.6	9.0	0.4	
		県	180	70.0	22.8	5.6	1.7	
		県	189	56.6	35.4	7.4	0.5	
沖	縄	県	207	67.1	24.6	7.7	0.5	
〔性別〕								
	男		5,718	61.7	26.4	11.3	0.6	
	女		2,711	59.1	29.4	11.0	0.4	
〔科別〕								
〔農工商水家普そ〕	業業産庭通の	科	5,192	61.1	27.6	10.7	0.6	
		科	607	65.7	22.4	11.7	0.2	
		科	488	63.3	25.8	10.7	0.2	
		科	141	56.7	30.5	11.3	1.4	
		科	509	51.1	35.0	13.8	0.2	
		科	1,466	61.7	25.9	11.9	0.6	
		科	26	26.9	53.8	19.2	-	
		科						
		科						
		科						
〔性別・科別〕								
男	業業産庭通の	科	4,086	61.5	27.0	10.9	0.6	
		科	597	65.7	22.4	11.7	0.2	
		科	227	62.1	26.9	10.6	0.4	
		科	121	57.9	28.9	12.4	0.8	
		科	1	100.0	-	-	-	
		科	685	60.1	25.7	13.3	0.9	
		科	1	-	100.0	-	-	
女	業業産庭通の	科	1,106	59.7	29.7	10.0	0.5	
		科	10	70.0	20.0	10.0	-	
		科	261	64.4	24.9	10.7	-	
		科	20	50.0	40.0	5.0	5.0	
		科	508	51.0	35.0	13.8	0.2	
		科	781	63.0	26.0	10.6	0.4	
		科	25	28.0	52.0	20.0	-	
〔外国ニュースへの関心〕								
非普な	にあり通い		1,929	78.4	15.7	5.5	0.4	
			5,969	57.7	30.9	10.8	0.6	
			531	32.6	30.7	36.3	0.4	
〔海外への進出〕								
ししわ	たくらな		3,881	74.8	18.4	6.2	0.5	
			1,569	40.5	36.3	22.8	0.3	
			2,979	53.4	34.4	11.5	0.7	

〔 科 別 〕


農業科 (5,192人)




工業科 (607人)



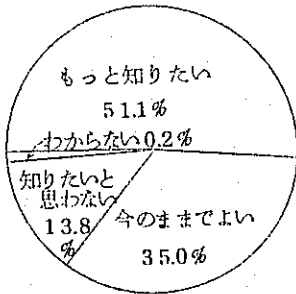
商業科 (488人)



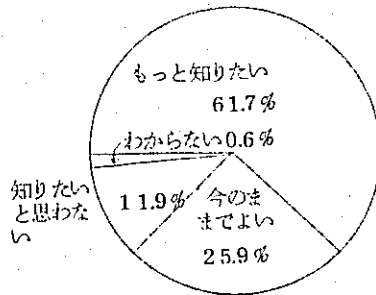
水産科 (141人)




家庭科 (509人)



普通科 (1466人)



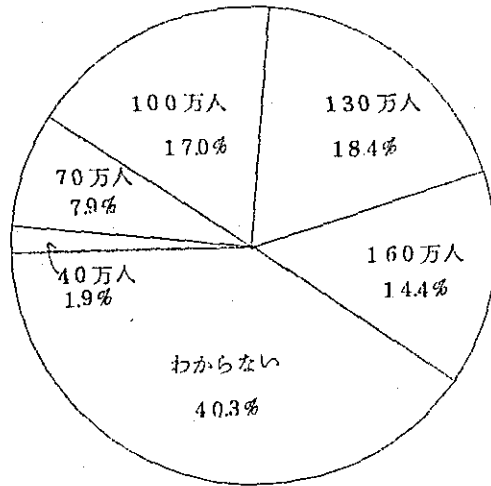
その他 (26人)



質問7. 現在海外にいる日本人(二世,三世を含む)の数はどのくらいと思いますか。


			N	40万人	70万人	100万人	130万人	160万人	わからない
総		数	8429	1.9	7.9	17.0	18.4	14.4	40.3
[県		別]							
北	海	道	143	0.7	4.2	16.8	21.0	17.5	39.9
青	森	県	168	3.6	10.1	19.6	10.7	11.3	44.6
岩	手	県	185	—	4.3	17.8	17.3	14.1	46.5
宮	城	県	177	3.4	9.0	17.5	23.2	12.4	34.5
秋	田	県	177	3.4	15.3	16.4	15.3	8.5	41.2
山	形	県	176	2.3	9.7	15.9	18.2	13.6	40.3
福	島	県	174	3.4	6.3	16.7	11.5	6.9	55.2
新	潟	県	152	1.3	6.6	15.8	13.2	11.2	52.0
茨	城	県	180	0.6	8.3	21.7	23.3	15.6	30.6
群	木	県	197	3.0	8.1	12.2	24.9	9.6	42.1
埼	馬	県	182	2.2	2.2	11.5	15.4	25.8	42.9
千	玉	県	77	—	1.3	6.5	16.9	24.7	50.6
東	葉	県	174	2.3	5.2	17.2	14.4	9.8	51.1
神	京	都	132	1.5	11.4	15.9	23.5	12.9	34.8
山	奈	川	178	1.1	2.2	14.0	14.6	21.3	46.6
長	梨	県	177	1.7	7.9	20.9	25.4	11.3	32.8
静	野	県	181	1.7	8.8	19.3	19.9	14.4	35.9
	岡	県	197	1.5	12.2	22.8	11.2	12.7	39.6
富	山	県	196	2.6	9.2	24.0	16.8	15.3	32.1
石	川	県	193	2.6	8.8	17.6	21.8	18.1	31.1
岐	阜	県	189	3.2	4.2	20.6	17.5	14.8	39.7
愛	知	県	157	1.9	7.6	19.7	17.8	19.7	33.1
三	重	県	178	0.6	6.7	23.6	14.0	9.6	45.5
福	井	県	194	1.5	6.7	16.5	16.0	15.5	43.8
滋	賀	県	199	1.5	5.5	21.1	15.1	11.1	45.7
京	都	府	195	1.5	5.1	14.9	23.1	16.9	38.5
大	阪	府	172	1.7	13.4	13.4	10.5	19.8	41.3
兵	庫	県	170	1.8	8.2	22.4	13.5	10.6	43.5
奈	良	県	171	0.6	8.8	19.2	17.0	9.9	44.4
和	歌	山	197	1.0	3.6	17.8	16.8	18.8	42.1
鳥	取	県	184	2.2	14.1	21.2	15.2	10.3	37.0
島	根	県	193	0.5	4.7	18.7	20.7	11.9	43.5
岡	山	県	199	0.5	5.0	9.0	44.2	23.6	17.6
広	島	県	176	4.0	6.3	13.6	36.9	22.2	17.0
山	口	県	171	1.8	11.1	18.7	26.3	12.9	29.2
徳	島	県	190	1.1	3.7	11.6	27.4	30.0	26.3
香	川	県	200	2.0	9.0	23.0	17.6	9.5	39.0
愛	媛	県	151	2.0	7.9	17.9	12.6	10.6	49.0
高	知	県	199	3.0	14.6	13.6	9.0	7.0	52.8

〔総 数〕
(8,429人)

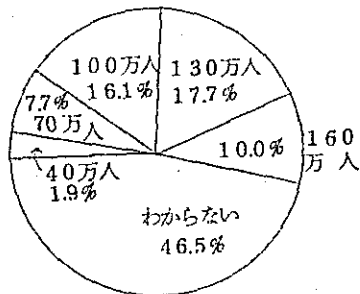


〔性 別〕

男(5,718人)




女(2,711人)




			N	40万人	70万人	100万人	130万人	160万人	わからない
福 佐 長 熊 大 宮 鹿	岡 賀 崎 本 分 崎 児 島	県	163	5.5	6.1	15.3	10.4	11.7	50.9
		県	163	1.8	11.0	16.3	12.3	16.0	42.9
		県	193	1.6	9.3	14.0	21.8	12.4	40.9
		県	200	1.0	6.5	18.5	15.0	25.0	34.0
		県	233	0.9	9.4	17.6	20.6	7.7	43.8
		県	180	5.0	10.0	10.6	15.6	11.7	47.2
沖 〔性 別〕	繩 島	県	207	1.4	11.6	11.6	15.0	14.0	46.4
		男	5,718	1.9	8.0	17.4	18.8	16.5	37.4
		女	2,711	1.9	7.7	16.1	17.7	10.0	46.5
		〔科 別〕							
		農	5,192	2.1	8.4	16.4	17.7	14.6	40.8
		工	607	1.5	5.4	18.8	17.1	18.5	38.7
		商	488	2.5	6.8	16.2	20.3	15.6	38.7
		水	141	2.1	7.1	17.0	23.4	17.7	32.6
		家	509	0.8	5.5	19.3	16.9	9.6	47.9
		普 そ の 他	1,466	1.7	8.4	18.1	21.3	13.0	37.4
〔性別・科 別〕	26	3.8	3.8	11.5	3.8	11.5	65.4		
男	農 工 商 水 家 普 そ	業	4,086	2.1	8.1	16.9	18.4	16.0	38.5
		業	597	1.5	5.5	18.6	17.4	18.3	38.7
		業	227	2.2	10.1	19.4	17.2	18.9	32.2
		産	121	2.5	7.4	19.0	23.1	17.4	30.6
		庭	1	—	—	—	100.0	—	—
		通	685	1.2	8.5	18.8	21.9	16.9	32.7
		の	1	—	—	—	—	—	100.0
		他							
女	農 工 商 水 家 普 そ	業	1,106	2.1	9.4	14.5	15.1	9.5	49.5
		業	10	—	—	30.0	—	30.0	40.0
		業	261	2.7	3.8	13.4	23.0	12.5	44.4
		産	20	—	5.0	5.0	25.0	20.0	45.0
		庭	508	0.8	5.5	19.3	16.7	9.6	48.0
		通	781	2.2	8.3	17.5	20.7	9.6	41.6
		の	25	4.0	4.0	12.0	4.0	12.0	54.0
		他							
〔外国ニ 非常な 海外へ たから 進む の 関心 ある 通い の 進 出 の い な い〕	非 常 な 海 外 へ た か ら 進 む の 関 心 あ る 通 い の 進 出 の い な い〕	に	1,929	1.9	8.7	17.2	21.7	20.2	30.3
		あ	5,969	1.9	7.8	17.2	17.9	12.9	42.4
		い	531	2.4	6.4	14.9	12.2	10.7	53.3
		の							
〔海外へ たから 進む の 関心 ある 通い の 進 出 の い な い〕	外 へ た か ら 進 む の 関 心 あ る 通 い の 進 出 の い な い〕	の	3,881	2.1	7.7	17.1	20.4	17.3	35.3
		い	1,569	1.8	8.6	16.5	16.4	12.0	44.6
		の	2,979	1.6	7.7	17.2	16.9	11.9	44.6

〔科 別〕


農業科 (5,192人)



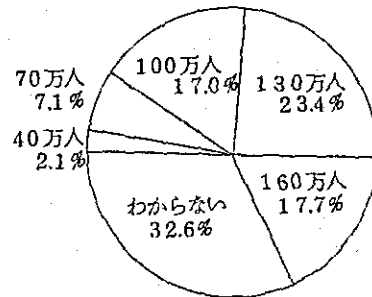
工業科 (607人)



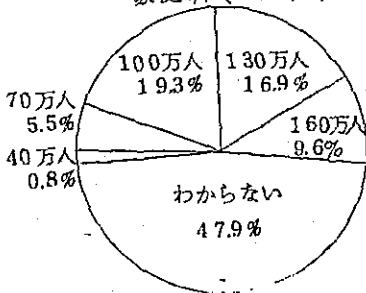
商業科 (488人)




水産科 141人)



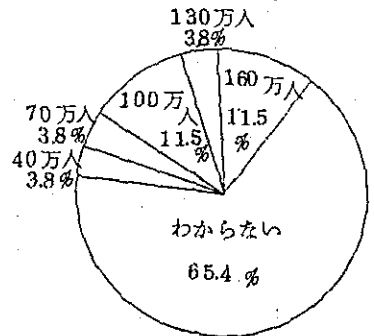
家庭科 (509人)



普通科 (1,466人)



その他 (26人)




質問9. あなたの科別は

数		N	農 業 科	工 業 科	商 業 科	水 産 科	家 庭 科
別]		8,429	61.6	7.2	5.8	1.7	6.0
総	道	143	72.0	-	-	-	28.0
〔	道	168	47.0	53.0	-	-	-
県	県	185	100.0	-	-	-	-
	県	177	49.7	-	50.3	-	-
	県	177	99.4	-	-	-	-
	県	176	71.0	-	-	-	1.1
	県	174	22.4	24.7	-	-	52.9
	県	152	100.0	-	-	-	-
	県	180	100.0	-	-	-	-
	県	197	25.9	-	-	-	-
	県	182	100.0	-	-	-	-
	県	77	100.0	-	-	-	-
	県	174	87.9	-	-	-	12.1
	都	132	100.0	-	-	-	-
	都	178	44.4	55.6	-	-	-
	県	177	49.7	-	-	-	-
	県	181	76.8	-	-	-	-
	県	197	58.4	-	41.6	-	-
	県	196	100.0	-	-	-	-
	県	193	-	-	-	48.2	-
	県	189	49.7	-	26.5	-	-
	県	157	43.9	-	-	-	-
	県	178	22.5	50.6	-	-	27.0
	県	194	51.5	-	-	-	-
	県	199	50.3	-	-	-	-
	府	195	50.8	-	-	-	-
	府	172	77.9	-	-	-	-
	府	170	44.7	-	-	28.2	-
	県	171	28.1	42.7	-	-	29.2
	県	197	52.8	-	-	-	12.7
	県	184	-	-	45.7	-	-
	県	193	48.7	-	-	-	-
	県	199	62.3	18.6	-	-	18.6
	県	176	-	43.2	-	-	-
	県	171	17.5	-	48.5	-	-
	県	190	53.2	-	-	-	-
	県	200	55.0	-	-	-	45.0
	県	151	70.9	-	-	-	-
	県	199	99.5	-	-	-	0.5
	県	163	100.0	-	-	-	-
	県	163	100.0	-	-	-	-
	県	193	98.4	-	-	-	1.6
	県	200	-	50.0	50.0	-	-
	県	233	78.5	-	-	-	21.5
	県	180	100.0	-	-	-	-
	県	189	73.5	-	-	-	26.5
	県	207	100.0	-	-	-	-

普通科 17.4
その他 0.3

回答者科別比率



農業科	5,192人
工業科	607人
商業科	488人
水産科	141人
家庭科	509人
普通科	1,466人
その他	26人

質問8. あなたの性別は

総〔県〕		数別	N	男	女
			8,429	67.8	32.2
		北海道	143	46.9	53.1
		青森県	168	99.4	0.6
		岩手県	185	71.4	28.6
		宮城県	177	62.1	37.9
		秋田県	177	94.9	5.1
		山形県	176	58.5	41.5
		福島県	174	47.1	52.9
		新潟県	152	48.7	51.3
		茨城県	180	77.2	22.8
		栃木県	197	59.4	40.6
		群馬県	182	100.0	-
		埼玉県	77	100.0	-
		千葉県	174	84.5	15.5
		東京都	132	59.8	40.2
	奈川	梨野	178	84.3	15.7
		山梨県	177	68.4	31.6
		静岡県	181	69.6	30.4
		岡崎	197	80.7	19.3
		山梨県	196	80.6	19.4
		石川県	193	50.8	49.2
		岐阜県	189	60.3	39.7
		愛知県	157	71.3	28.7
		三重県	178	71.9	28.1
		福井県	194	52.1	47.9
		滋賀県	199	46.2	53.8
		京都府	195	85.6	14.4
		大阪府	172	46.5	53.5
		兵庫県	170	84.1	15.9
		奈良県	171	84.1	15.9
	歌山	取根	171	70.8	29.2
		島根県	197	48.2	51.8
		岡山県	184	48.2	51.8
		広島県	193	50.5	49.5
		山梨県	193	63.7	36.3
		徳島県	199	79.9	20.1
		香川県	176	67.0	33.0
		愛媛県	171	50.3	49.7
		高知県	190	83.2	16.8
		福岡県	200	55.5	44.5
		佐賀県	151	66.2	33.8
		熊本県	199	60.8	39.2
		大分県	163	47.2	52.8
		宮崎県	163	76.7	23.3
		鹿児島県	193	65.3	34.7
		沖縄県	200	73.5	26.5
			233	61.8	38.2
	児児		180	85.6	14.4
			189	70.4	29.6
			207	64.7	35.3

回答者性別比率

男 5,718人

女 2,711人

