


0-20

解部 20.5.20

1961年12月31日現在

アマゾン地域
邦人移住地営農統計表



海協連 アマゾン支部

703
81.8
EA
BRARY

國際協力事業団		
受入 月日	'87. 9. 18	103
登録 No.	08813	81.8 EA

邦人入植地営農統計表について

1. 本統計調査は毎年度当移住あつせん部において実施しているものであつて、1961年1月1日より全年12月31日までの期間を調査対象とし、1961年12月31日現在をもつて調査した結果をとりまとめたものである。
2. 本諸統計は戦後の計画移住地を調査対象としたものであつて、従つてトメアス一植民地、ベレン近郊入植者又はアマゾン河中流のジュート栽培者などの旧移住者(若干の戦後呼寄せ移住者を含む)は含まれていない、全般的な邦人移住者の農業生産及び経済状態から云えば後者の方が前者よりも優位にあることは勿論である。従つて本表がアマゾン地域入植邦人の全貌を説示しているものでないことを附言しておく。
3. 統計の対象となつている植民地は一部未だ経済基盤の確立していない植民地であるが、それは当移住あつせん部が移住者の定着安定するまでの期間の育成指導を立前としているからである。
4. 調査方法は当移住あつせん部職員をして直接戸別訪問の上調査せしめた資料を集計したものである。
5. 営農状況を調査するに当り動態的把握のために一年間の営農収支及び靜態的把握のために年末現在の資産現況を夫々調査した。他の調査方法も考えられるであろうが徐々に完璧なものに改善して行きたいと念願している。

JICA LIBRARY



1022837171

昭和三十七(1962)年十月十二日

日本海外協会連合会アマゾン支部

支部長 野呂 一正

目次

I 農業概況

農産物価格年間変動
雇傭労働力と賃金

II 入植地概況

人員構成
人員移動
耕地面積
組合
教育

III 入植地営農統計

(I) 営農收支

短期作物収穫量 (Kg)
永年作物収穫量 (Kg)
短期作物収穫高 (Cz\$)

目次

永年作物収穫高 (Cz\$)
家畜生産高 (Cz\$)
農畜収入明細
生計費明細
農畜産経費明細
営農總收支

(2) 資産

永年作物植付本数
所有家畜頭数
所有農機具
負債

付録

アマゾン地区全邦人戸数

I 農業概況

農産物価格年間変動(生産者卸価)

1. タイアー

(1Kg当り単価円)

品名	1月	2月	3月	4月	5月	6月	7月	8月	9月	10月	11月	12月	備考
米	12	12	12	12	15	20	20	20	25	10	10	10	1Kg当り
ミーリヨ	9	9	10	15	15	20	25	25		5	5	5	1ℓ "
ファミリー	8	8	8	8	8	10	10	10	10	10	10	12	1ℓ "
フェイス	30	30	30	30	30	30	30	30	40	40	40	40	1Kg "

2. キナリー

(1Kg当り単価円)

品名	1月	2月	3月	4月	5月	6月	7月	8月	9月	10月	11月	12月	備考
米	18	18	13	13	12	12	20	22	25	30	36	40	
ミーリヨ	20	15	15	15	8	8	20	30	50	60	70	70	
ファミリー	15	15	20	20	20	25	30	35	40	50	60	60	
トマト	100	100	100	100	100	100	100	100	100	100	100	100	
ピメンタ	400	380	380	360	360	360	360	390	400	400	400	400	
コーヒー	60	50	40	40	40	37	37	40	50	50	60	60	
フェイス	40	40	50	50	50	25	25	30	40	50	60	60	

年間を通じて、生産物の出盛時期と端境期とでは、約倍の値段の上下を見せるが、今年は物価上昇と深刻な品不足から、米3倍、ファミリー4倍、ミーリヨ5倍の高騰を示した。

農産物価格年間変動(生産者卸価)

3. マカゴン

(1kg当り単価円)

品名	月別												備考
	1月	2月	3月	4月	5月	6月	7月	8月	9月	10月	11月	12月	
粃	9	9	9	9	8	8	8	9	10	12	20	29	
ミーリヨ	5	5	5	6	6	9	9	8	10	12	18	18	
ファリーマ	7	7	7	10	10	10	10	12	15	20	25	30	
トマト	60	60	60	60	60	60	60	60	60	60	60	60	
フェイスン	30	30	30	35	30	35	35	35	35	35	35	40	

4. トレーゼ・デ・セテンアロ

(1kg当り単価円)

品名	月別											
	1月	2月	3月	4月	5月	6月	7月	8月	9月	10月	11月	12月
粃(白米)	50	40	30	35	35	35	35	40	40	40	40	50
玉蜀黍	50	30	30	30	30	35	35	40	40	45	45	50
ファリーマ	25	25	30	35	35	40	45	50	50	60	60	60
トマト	150	150	150	120	120	120	120	120	120	120	150	150
ピメント	400	400	400	400	400	400	400	400	400	400	400	400
コーヒー	220			180			80	70	70	70	60	60

雨期の野菜は作り難く、コストが高くなるので、乾期より3割程度騰る。鶏卵、トマト、キャベツ等はサンパウロより移入され、それが入荷した場合は約2割~3割安くなる。

農産物価格年間変動(生産者卸値)

5. エッセイ・サーレス

品名 \ 月別	1月	2月	3月	4月	5月	6月	7月	8月	9月	10月	11月	12月	備考
粉	10	10	10	20	20	20	20	20	20	20	20	20	
ファミリー	15	15	20	25	25	30	30	30	34	34	40	40	
トマト	60	40	50	60	80	80	60	70	150	100	80	40	
ピメンタ								320	280	250	250	250	

6. モンテ・アレクソ

品名 \ 月別	1月	2月	3月	4月	5月	6月	7月	8月	9月	10月	11月	12月	備考
精米(特A)	30	29	28	27	27	27	27	27	29	25	35	35	
精米(特B)	25	25	25	25	26	27	27	27	29	31	31	34	
ハイジョン	42	43	43	42	47	42	37	33	36	37	35	36	
ミーリヨ	11	11									16	16	
ピメンタ	227	250	240	244	247	241	250	250	210	270	246	221	
タバコ	1500			1800	2400	2500	(-70-バ15kg1273)						
ファミリー	10	10		13		18	15	18		31	39	33	

雇傭労働力と賃金

タイラーノ

(単位(円))

法定最低賃金		実際支払賃金		雇傭労働力利用状況		
月額	日割	月額	日割	支払労賃		主要労働契約の仕方 日割・食事件 200
				年間総計	一戸平均	
8,960	298	6,000	食事件 200	113,600	28,400	

人口密度は稀薄にして、爲に労働力供給市場も小さく、家族労働が主体となり臨時に、
現地の人が雇傭される。

ヤナリ

(単位(円))

法定最低賃金		実際支払賃金		雇傭労働力利用状況		
月額	日割	月額	日割	支払労賃		主要労働契約の仕方 小伐り除草請負
				年間総計	一戸平均	
8,960	300	8,000	300	185,750	16,886	

~~ミナ~~ **アケ州** 在轄領内の経済が殆んど領内天然自然産物に依存しており特に、ゴム採取が労働力を必要とする爲、一般には不足している。ゴムの収穫期は5月-10月カスターニヤは11月-3月であつて、比較的労働力の需要が減少するのは4月のみである。収穫期には労働者の賃金は物産の景気によつて左右されるが、法定賃金をはるかにオーバーするのが最近の情勢である。

雇傭労働力と賃金

トレーセ、テ、セテ、ソ、フ、ロ

(単位：円)

法定最低賃金		実際支払賃金		雇傭労働力利用状況		
月額	日割	月額	日割	支払労賃		主要な契約の仕方 請負又は日傭
				年間総計	一戸平均	
9660	320		350	210,000	16,660	
自然増、カスタマの採取に地方労働者が吸収され労働力の確保が困難である。						

ベラ、ビスタ

(単位：円)

法定最低賃金		実際支払賃金		雇傭労働力利用状況		
月額	日割	月額	日割	支払労賃		主要な契約の仕方 日傭 請負
				年間総計	一戸平均	
9660	320		食付 150 食料 300~400	694,520	23,151	
労働力市場はジュウタ産業の景気によつて左右される。ジュウタ繊維の値段が優利なときは労働力は低湿地帯のジュウタ栽培に移行して、その間マトマツタ人夫を集めることは困難となる。1/1月~2月の間は比較的に入手し良い。						

雇傭労働力と賃金

エソセニヌ、サーレス

(単位: \$)

法定最低賃金		実際支払賃金		雇傭労働力利用状況		
月額	日割	月額	日割	支払賃金		主要な契約の仕方
				年間総計	一月平均	
9670	320		400 320	855360	15552	日割会費付 200

入植後日が浅いため、邦人雇主が日系労働者を使うのに言語、食事の習慣等で障害があるが、日を追って両者とも慣れつつある。しかしながら営農の拡張発展過程において日雇労働者の不足が予想されるのは、近隣入植地ベラ、ヒスタと同様である。

モンテ、アレグレ

(単位: \$)

法定最低賃金		実際支払賃金		雇傭労働力利用状況		
月額	日割	月額	日割	支払賃金		主要な契約の仕方
				年間総計	一月平均	
8960	298		250~300	1508400	34281	

農産物価格に比較して労賃が高い。労働力が不足している事が原因でその為労働者が我慢で移り気である。

雇傭労働力と賃金

マノヒール

(単位:万円)

法定最低賃金		実際支払賃金		雇傭労働力利用状況		
月額	日割	月額	日割	支払労賃		主要な契約の仕方
				年間総計	一戸平均	
8960	298		金時付 150	460400	52550	請負
I COMI 鉱山会社、水力発電所工事等があり、雇傭希望者は少く、請負契約が多い。						

マガゾン

(単位:万円)

法定最低賃金		実際支払賃金		雇傭労働力利用状況		
月額	日割	月額	日割	支払労賃		主要な契約の仕方
				年間総計	一戸平均	
8960	298		250	46500	6643	
小島内に位置する為、労働者は豊富ではない。						

ハルアイ・ロザリオ

(単位:万円)

法定最低賃金		実際支払賃金		雇傭労働力利用状況		
月額	日割	月額	日割	支払労賃		主要な契約の仕方
				年間総計	一戸平均	
5600	186		120~150	958900	33065	
採採、故根には直系労働者を利用するが、他は自家労働が主である。						

II

入植地概況

人員構成

項目 入植地名	世帯数	世帯 人員	性別人員			移住 人員	伯国 二世数	備考
			男	女	女/男			
タイアーノ	16	99	57	42	0.74	44	8	
キナリー	11	75	41	34	0.83	40	3	
トービデセテマロ	23	113	55	58	1.05	42	28	世帯人員中の内訳は組合員 18家族のみの数
ベラ、ピスタ	30	179	94	85	0.91	94	50	
エフセニオサリス	55	335	179	156	0.87	121	24	
モンテ、アレグレ	44	284	166	118	0.71	147	53	
グアマ	45	283	150	133	0.89	143	49	
アカラ	14	85	52	33	0.63	47	9	
マタピー	8	42	28	14	0.50	24	11	
マサゴン	7	28	19	9	0.47	15	2	
ムルアイ	10	53	30	23	0.77	23	1	
ロザリオ	19	116	61	55	0.90	61	5	
計	282	1692	932	760	0.82	818	243	

(註) 移住人員は満15才以上50才未満の男女

人員移動

項目 入植地名	新入植者		移転入者		退耕者		分家		出生 人	死亡 人	婚姻 組
	戸	人	戸	人	戸	人	戸	人			
タイアーン	9	53	-	-	3	11	-	-	-	1	-
キナリー	-	-	-	-	2	10	1	-	1	2	1
トビデセチアロ	2	19	-	-	2	9	-	-	1	-	-
ベラ、ヒスタ	-	2	4	23	-	-	-	-	4	1	2
エフセネ、サレス	17	94	-	-	1	4	1	5	10	3	5
モンテ、アレグレ	-	-	-	2	1	9	1	3	14	4	3
グアマ	-	-	-	-	4	23	-	-	8	2	-
アカラ	-	-	-	-	-	-	-	-	4	1	-
マタピー	-	-	-	-	2	6	1	2	2	1	-
マサゴン	-	2	-	-	2	3	1	3	1	-	2
ムルアイ	10	52	1	7	-	-	-	-	1	-	2
ロザリオ	-	-	-	-	-	-	-	-	5	-	-
計	38	214	5	32	17	75	5	13	51	15	15

耕地面積

項目 入植地名	所有地面積							既伐採面積		本年度伐採面積	
	50 町歩迄 町歩	100 町歩迄 町歩	200 町歩迄 町歩	200 町歩以上 町歩	所有地總面積 町歩	所有者 總數	一戸當り 平均面積 町歩	總計 町歩	一戸平均 町歩	總計 町歩	一戸平均 町歩
タイアーノ					不詳						
キノリー	11				330	11	30	85	7.7	25	2.2
ルセデセランアド	17	1			570	18	32	284	15.7	4	0.2
ベラビスタ	30				1182	30	39	448	14.9	51	1.7
エッセネオサリス	55				1375	55	23	360	6.5	140	2.5
モンテアレグレ	17	24	2	1	2,640	44	60	1,273	28.9	139	3.1
グアマ	39	4	2		1,471	45	32	440	9.7	24	0.5
アカラ		14			1,400	14	100	140	10.0	79	5.6
マタヒー	4	3		1	800	8	100	410	51.2	30	3.7
マサゴン	7				199	7	28	59	8.4	17	2.4
ムルアイ	10				100	10	10	10	1.0	18	1.8
ロサリオ	19				532	19	28	87	4.5	33	1.7
計	209	46	4	2	10,599	261	40.6	3,596	—	560	2.1

組 合

入植地名	項目	組合名	設立年度	組合 買数	組合資本金	収 入		販売手数料 %	購買手数料 %	信用活動	
						總收入	總支出			組合員預金	組合員 貸出金
			年	人	円	円	円	%	%	円	円
タイアノ		タイアノ農業協同組合	1956	11		37,912	36,641				
キナリー		キナリー産業開拓協同組合	1961	10	1000	309,070	301,400				
トビデセテマロ		トビデセテマロ産業開拓協同組合	1954	18	12,185	655,969	587,899				
ベラピスタ		ベラピスタ農業協同組合	1959	62							
エフセニスサーズ		エフセニスサーズ農業協同組合	1959	55	181,600	816,752	361,357	20	13	818,212	53,000
モンテアレクレ		モンテアレクレ農業協同組合	1959		199,000	3,156,556	3,022,293	5	10	255,368	450,789
クアアマ		クアアマ産業協同組合	1959	32	320,000	1,000,000	970,000	10	10	800,000	800,000
		ペルナンコ農業協同組合	1960	13	19,500	133,000	270,000				
アカラ		アカラ農業協同組合	1960	14	60,200						
マタヒー											
マサゴン		マサゴン産業組合	1957	6	16,000	28,500	18,500				8,500
ホルアイ											
ロカリオ		ミソホ農協	1961	19							

教 育

入植地名	項目	学校の 経営主体	教 員		生 徒			週 授 時	向 業 商 時 間	授 業 課 目	最大通 学距離 km	入植地 外に学 校あり の校数	教員給料 (円) 月	教員給料の 父兄負担分 (円) 月	備 考
			伯系	日系	日系	伯系	計								
タイアーノ		直轄地政府	1		13	40	53	12	国語、数学	5	2	18,000	0		
キノリー		"	1		21	10	31	15	国語、算数、 <small>自然、科学</small>	1.6	0	6,000	0		
ルゼデセチンプロ		"	2		36	40	76	2	国語、数学、社会、地理	4.5	2	10,000	0		
ベラ、ビスタ		I.N.I.C		1	30	30	60	20	国語、数学、歴史、科学	4.2	1	11,000	800	(2校)	
エッピエサレス		州政府	2		113		113	10	国語、算数	4.0	6	4,100	1,600		
モンテアレグレ		I.N.I.C	2	1	36	38	74		国語、算数	4.0	25	6,000	2,000	(3校)	
アアマ		"	10		62	274	336	24	国語、算数、歴史、自然科学	4.0	4	8,960			
アカラ			未	開	始						1				
マタヒー		直轄地政府	1		8	9	17	12	国、理、地、算、算	4.5		12,000			
マサゴン			7		3	2		2	国語、歴史、地理、算数	0.3		24,000			
ムルアイ		州政府	1		15		15	12	国語	0.5	15	1,500	1,500		
ロサリダ		州政府	1		33		33	12	"	2.0	0	1,500			

III

入植地

營農統計

1

營農收支

短期作物収穫量

(単位 Kg)

入植地名 \ 作物名	米	豆	フアリーニヤ	マカセラ	カノナ	落花生	タバコ	シュータ 種子	玉 葱	蔬 菜
* タイアーノ	30,600	135	2,100	1,000	100	810				
キナリー	8,940	4,540	2,450	34,400	500	1,140				8,840
トセテセテナロ	5,2620	280		14,200		5				
ベラ、ビスタ	1,838	340	12,250	10,000						43,800
エッセ、サレス	5,7480		10,080	1,000						67,800
モンテアレグレ	86,280	1,660	21,500	5,300		240	165	15,716	7,700	500
アママ	5,4160	1,610	13,600	600		530				403,600
アカヲ	38,200	305				430				28,100
マタビー	2,540		3,540	2,500						20,200
マカゴン	24,100		1,920	520						19,200
ムルアイ	50					2,075				
ロガリオ	9,940					160				
計	445,788	8,870	99,160	59,520	600	4,620	165	15,716	7,700	592,040

* タイアーノ入植地については旧入植者4家族のみを調査対象としている。以下各表り同様。

永年作物収穫量

(単位kg)

入植地名 \ 作物名	ロメシタ	カフェー	カカオ	カラナ	ゴム	柑 橘	コ、ヤシ	ブドー	バナナ	アバカシ	マモシ
						ヶ	ヶ		房	ヶ	ヶ
タイアノ	10	50							270	1,900	
キナリー									2,000	5,500	
トセアセシカロ	30	320				4,700	1,000		3,300	52,950	
ベラ、ビスタ	2,996	5,530		7,877						31,700	
エッセニオサレス	148								6,800	7,790	
モニテ、アレグレ	7,309	63	470				500	800	500	4,500	
グアマ	6,000					9,430	3,450		9,430	5,000	14,440
ヤカラ									65		
マダピロー	1,415	40	50			400	1,100		373	17,980	
マホゴン									2,160	620	
ムルアイ											
ロサリタ											
計	18,408	6,303	470	7,877		14,530	6,050	800	27,228	127,410	14,440

短期作物収入高

(単位C\$)

入植地名	作物名	籾	玉蜀黍	豆	フリーキャ	マカセラ	カンナ	落花生	タバコ	ジュータ 種子	玉葱	蔬菜	計	平均
	タイアーノ	226,500	178,300	5,400	39,000	5,000	1,000	14,000					469,200	117,300
	ギナリー	1,172,600	1,66,500	177,000	102,400	162,500	5,000	64,750				44,300	2,497,050	227,004
	トビデケランナロ	1,141,830	81,500	9,520		31,200		1,000				2,000,000	3,265,050	181,391
	ベラ、ピスタ	767,400		26,800	2,186,700	20,600						1,896,500	4,832,000	161,066
	エマセオ、サレス	1,254,000			405,400	8,500						3,066,100	4,734,420	86,080 X
	モンテ、アレグレ	2,408,000	2,241,000	702,300	616,000	9,700		5,240	22,400	5,555,520	87,500	514,600	12,208,820	277,473
	グアマ	913,500	84,400	72,100	124,000	3,000		25,550				10,812,000	12,014,580	266,990
	アカラ	418,200	96,000	15,250				25,800	4,500			652,000	1,211,750	86,553
	マタヒー	225,780			1,280,950	32,500						1,200,400	2,739,630	342,453
	マカゴン	515,800	15,660		67,630	7,800						1,152,000	1,808,890	258,412
	ムルアイ	3,000	4,000					83,000				1,348,800	1,438,800	143,880
	ロサリス	198,800	45,200					6,400				2,058,200	2,308,600	121,505
	計	9,835,410	2,892,560	997,370	4,822,140	288,100	6,000	272,930	26,900	5,555,520	87,500	24,744,360	49,528,790	

永年作物収入高

(単位G\$)

入植地名 / 作物名	ヒメシタ	コーヒー	カカオ	カラナ	ゴム	柑橋	ココヤシ	アト	バナナ	アバカシ	その他	計	平均
タイアノ	3,000	2,000							10,800	5,600		21,400	5,350
ギナリー									37,300	134,000		121,300	15,572
トローセテマ	9,000	12,800				23,500	10,000					55,300	3,072
ベラビスタ	1,365,000	174,900		922,510						268,910		2,731,320	91,044
エッセリス	162,280								66,880	66,845	116,560	412,565	7,501
エッセリス	433,435	2,500	25,560				5,000	105,000	20,000	15,000	814,685	1,421,120	37,298
アヤマ	859,000					369,350	75,950		193,700	13,000	140,000	1,651,000	36,888
アカラ									6100		15,400	21,500	15,359
マタヒー	429,000	2,000	600			1,900	21,550		17,420	389,000	445,150	1,306,620	163,327
マカゴン									103,000	10,400	8,710	122,110	17,444
ムルアイ													
ロカリオ													
計	3,260,715	194,200	26,160	922,510		394,750	112,500	105,000	455,200	902,755	1,540,505	7,914,235	31,281

家畜収入高

(単位円)

入植地名 \ 種類	牛	豚	鶏	鶏卵	馬	牛乳	アヒル	ヤギ	七面鳥	計	一戸平均
タイアーノ	22,000	40,300	23,150	2,700			5,000			93,150	23,287
キナリー	20,000	272,500	20,600	3,7000						535,500	48,681
トルセデセテノロ	40,000	67,700	1,069,000	2,116,000	15,000	40,000				3,347,700	185,981
ベラビスタ		128,500	448,800	636,040			1,200			1,214,540	40,484
エッセニカリス		44,660	160,045	176,326						381,031	6,927
モンテアレグレ	105,000	14,541,110	632,500	466,390				22,500		2,680,500	60,465
グアマ		305,500	178,100	240,000		230,000	5,400		800	959,800	21,328
アカラ		714,000	40,300	241,000		7,200				359,900	25,707
マタポー		803,000	370,800	872,300	400		42,000		13,000	2,221,500	271,687
マサゴン		84,000	9,900	17,500			1,000	2,000	1,500	115,900	16,557
ムルアイ			312,000	29,900		348,900				697,800	69,780
ロザリオ		100,000	100,000	57,500						257,500	13,552
計	187,000	3,471,670	3,577,595	4,892,656	15,400	626,100	54,600	24,500	15,300	12,864,821	45,619

農畜収入明細

(円)

項目 入植地名	短期作収入				永年作収入				家畜収入			計	雑収入	計
	販売高 (現金収入)	在庫高	自家消費高	計	販売高 (現金収入)	在庫高	自家消費高	計	販売高 (現金収入)	自家消費高	計			
タイアーノ	389,080		8,0120	469,200	18,600		2800	21,400	46800	46350	93,150	583,750	66,000	649,750
キナリー	1712,240	83,830	700,980	2,497,050	75,000		96,300	1,713,000	208,660	326,840	535,500	3,203,850	164,600	3,368,450
トレセデセテンハ	2,245,050		1,020,000	3,265,050	30,300		25,000	55,300	2,347,700	1,000,000	3,347,700	6,668,050		6,668,050
ベラビスタ	4,151,500	123,700	556,800	4,832,000	230,1985	335,900	93,435	2,731,320	538,000	676,540	1,214,540	8,777,860	2,599,000	11,376,860
エッセ=ス=サー=ス	2,963,720	232,900	1,537,800	4,734,420	310,765	30,650	71,150	412,565	198,271	182,760	381,031	5,528,016	1,440,666	6,968,682
モンテ=アレグレ	8,236,420	2,148,700	1,823,700	12,208,820	552,910	773,350	94,860	1,421,120	895,572	1,784,928	2,680,500	16,310,440	3,01,760	16,612,200
クアマ	10,792,580		1,215,000	12,014,580	130,000		350,000	1,651,000	309,800	650,000	959,800	14,625,380		14,625,380
アカラ	359,200	36,900	815,650	1,211,750			21,500	21,500	95,200	264,700	359,900	1,593,150	579,000	2,172,150
マタヒー	2,189,890	65,000	484,740	2,739,630	806,200	279,470	220,950	1,306,620	1,667,300	554,260	2,221,500	6,267,750		6,267,750
マサゴン	910,150	1,36,000	762,740	1,808,890		12,600	109,510	122,110	57,200	58,700	115,900	2,046,900	89,800	2,136,700
ハルアイ	1,253,800		185,000	1,438,800					312,700	385,100	697,800	2,136,600	220,000	2,356,600
ロガリカ	1,722,700		535,200	2,308,600					58,800	198,700	257,500	2,566,100	180,000	2,746,100
計	36,783,330	2,937,030	9,718,430	49,528,790	5,396,760	1,431,970	1,085,505	7,914,235	6,736,003	6,128,818	12,864,821	70,307,846	5,640,300	75,948,146

農畜收入明細

(單位:元)

短期作收入				永年作收入				家畜收入			計	雜收入	計	平均
販賣高 (現金收入)	在庫高	自家 消費高	計	販賣高 (現金收入)	在庫高	自家 消費高	計	販賣高 (現金收入)	自家 消費高	計				
389,080		80,120	469,200	18,600		2,800	21,400	46,800	46,350	93,150	5,83,750	66,000	6,49,750	162,437
1,712,240	83,830	700,980	2,497,050	75,000		96,300	171,300	208,660	326,840	535,500	3,203,850	164,600	3,368,450	306,222
2,245,050		1,020,000	3,265,050	30,300		25,000	55,300	2,347,700	1,000,000	3,347,700	6,668,050		6,668,050	370,447
4,151,500	123,700	556,800	4,832,000	230,1985	335,900	93,435	2,731,320	538,000	616,540	1,214,540	8,777,860	25,99,000	11,376,860	379,228
763,720	232,900	1,537,800	4,734,420	310,765	36,650	71,150	412,565	198,271	182,760	381,031	5,528,016	1,440,666	6,968,616	126,691
8,236,420	2,148,700	1,823,700	12,208,820	552,910	773,350	94,860	1,421,120	895,572	1,784,928	2,680,500	16,310,440	3,01,760	16,612,340	377,553
10,775,880		1,215,000	12,014,580	1301,000		350,000	1,651,000	302,800	650,000	959,800	14,625,380		14,625,380	325,008
357,200	36,900	815,650	1,211,750			21,500	21,500	95,200	264,700	359,900	1,593,150	579,000	2,172,150	155,153
2,182,890	65,000	484,740	2,732,630	806,200	272,470	220,950	1,306,620	1,667,300	554,260	2,221,500	6,267,750		6,267,750	783,468
910,150	136,000	762,740	1,808,890		12,600	109,510	122,110	57,200	58,700	115,900	2,046,900	89,800	2,136,700	305,242
1,253,800		185,000	1,438,800					312,700	385,100	697,800	2,136,600	220,000	2,356,600	235,660
1,722,700		535,900	2,308,600					58,800	198,700	257,500	2,566,100	180,000	2,746,100	144,531
36,783,330	2,827,030	9,718,430	49,528,790	5,396,760	14,319,700	1,085,505	7,914,235	6,136,003	6,128,818	12,864,821	70,307,846	5,640,300	75,948,146	269,319

生計費明細

(単位:円)

入植地名	食費 自家供給	食費 購入	衣料	衛生	住居	嗜好	教育 文化	交際	交通 通信	光熱	冠婚 葬祭	雑費	計	平均
タイアーノ	122,270	100,000	20,000	30,000	20,000	50,000	15,000	10,000	15,000	10,000	10,000	10,000	419,270	104,817
ギナリー	1124,120	531,090	65,970	71,060	173,900	195,200	20,600	27,850	175,300	35,400	26,940	170,400	2,480,060	225,460
トレビセテマ	2045,000	800,000	95,000	170,000	100,000	420,000	45,000	80,000	70,000	80,000	65,000	200,000	4,170,000	231,666
ベラビスタ	1326,775	2,585,522	35,608	292,165	539,030	345,658	379,668	162,696	53,800	157,800	149,000	223,163	6,566,362	218,878
エフセネサリス	1,741,221	2,187,595	220,000	340,000	360,000	320,000	220,000	170,000	95,000	150,000	120,000	350,000	6,273,816	1,140,69
モンテアレグレ	3,703,488	1,196,360	813,800	202,039	85,000	406,265	723,270	245,929	173,860	115,380	480,000	856,220	9,712,111	220,729
グアマ	2,215,000	2,900,000	210,000	560,000	75,000	900,000	500,000	300,000	150,000	120,000	220,000	780,000	8,930,000	198,441
アカラ	1,101,850	1,027,000	184,000	623,000	131,000	253,500	58,500	61,000	131,000	33,200	21,500	410,020	4,035,670	288,262
マタヒー	1,252,890	855,000	114,000	140,000	1,115,000	76,800	76,000	78,400	31,500	3,000		128,000	2,874,090	359,261
マサゴン	930,750	253,700	70,000	56,400		72,000	26,300	31,000	75,100	27,000		24,000	1,573,450	224,778
ムルアイ	570,100	413,500		42,500		137,200	8,700	31,500	61,800	48,200	17,000	36,500	1,657,000	155,700
ロザリオ	734,600	1,189,000	43,600	154,900	23,600	222,600	30,100	14,500	81,500	51,350	38,800	138,000	2,853,050	150,160
計	16,932,264	14,338,767	2,192,455	3,382,064	1,629,030	3,406,223	2,103,138	1,223,375	946,090	826,930	1,148,240	3,346,303	51,545,329	182,783

農畜産経費明細

(単位:円)

項目 入植地名	栽 培 経 費							畜 産 経 費		原 価 償 却 費			支 払 利 子	計	平 均	
	種苗費	肥料費	農薬費	運搬費	包装費	雇 傭 人件費	小農具 租 費	飼料費	雇 傭 人件費	開墾費	農 具 購 入 費	施設費				
タイアー1	800		2850	9,100		80000	9130	7000	15950		33600	10000		900	167,330	47,332
キナリー	16,130	500	8000	38,440	30900	138250	72250	12,120	147400		47500	83500	62230		664,220	60,383
トビシセテンロ	200,000	300,000	80,000	210,000	45,000	210,000	25,000	76,000	550,000						1,690,000	93,888
ベラピスタ	372,700	697,500	80,350	159,420	29,300	509,520	59,640	133,158	18,000		145,000	81,625	110,000	3,000	3,224,213	107,473
エッセイサレス	479,606	825,621	150,147	236,334	37,850	141,370	13,500	53,339	129,630	227,200	426,790	903,836	38,240	5,1820	3,775,293	68,641
モンテアレグレ	236,730	137,300	189,170	293,790	476,770	899,400	59940	103,125			609,000	82,600	326,843		3,434,668	78,060
グアマ	365,000	3,009,875	321,500	1,711,500	373,000	1,233,000	108,000	204,900	7,6000	164,000	20,700	163,000	417,300	443,265	8,670,140	192,669
アカラ	611,300	237,500	41,000	11,000	17,000	673,000	102,000	15,200	15,800		224,000		65,000	198,660	2,318,460	165,600
マタピー	36,100	72,500	27,600	24,000	47,700	352,900	55,000	398,000	686,700	56,500	5,000		100,000		1,908,000	238,500
マガゴ	32,400	22,800	5,300	119,400	17,400	42,500	13,500	40,200	33,180	4,000		179,000	34,500		544,180	77,740
ムルアイ	37,000	203,000	53,900	177,000		94,500	12,620		770,000		103,200	27,000	66,000		1,151,220	115,112
ロザリタ	74,550	412,800	129,700	193,800	17,000	761,200	143,000	42,100	103,900				235,000		2,111,050	111,107
計	2,462,316	5,919,396	1,084,517	3,343,784	1,161,920	5,175,640	687,580	1,085,242	2,146,560	451,700	1,120,790	2,265,561	1,462,113	627,645	29,660,764	1,051,180

營農總收支

(單位0.5)

入植地名	收 入			経 費			差 引 残 高		平 均	
	營農收入 A	雑 收 入	計 B	農畜産總計 A	生 計 費	計 B	(a) A - A'	(b) B - B'	(a)	(b)
タイアーノ	583,750	66,000	649,750	169,330	419,720	589,050	414,420	60,700	1,036,05	15,175
キノリー	3,203,850	164,600	3,368,450	664,220	2,480,060	3,144,280	2,539,630	224,170	2,308,75	20,379
トビヤセテントロ	6,668,050		6,668,050	1,690,000	4,170,000	5,860,000	4,978,050	808,050	2,765,57	44,891
ベマビスタ	8,777,860	2,599,060	11,376,860	3,224,213	6,566,362	9,790,575	5,553,647	1,586,285	1,851,21	52,876
エッポオサレス	5,528,016	1,440,000	6,968,016	3,775,283	6,273,816	10,049,079	1,752,733	3,081,083	31,867	⊖ 56,019
モンテアレテ	16,310,440	301,900	16,612,340	3,434,668	9,712,111	13,146,779	12,875,772	3,465,561	2,926,31	78,762
クアマ	14,625,380		14,625,380	8,670,140	8,930,000	17,600,140	5,955,240	2,974,760	1,32,338	⊖ 66,105
アカラ	1,593,150	579,000	2,172,150	2,318,460	4,035,670	6,354,130	⊖ 725,310	4,181,980	51,807	⊖ 298,712
マタポー	6,267,750		6,267,750	1,908,000	2,874,070	4,782,070	4,359,750	1,485,660	544,968	185,707
マサゴン	2,046,900	89,800	2,136,700	544,180	1,573,450	2,117,630	1,502,720	19,070	214,674	2,774
ムルアイ	2,136,600	220,000	2,356,600	1,151,220	1,657,000	2,808,220	985,380	451,620	98,538	⊖ 45,162
ロサリオ	2,566,100	180,000	2,746,100	2,111,050	2,853,050	4,964,100	455,050	2,218,000	23,950	⊖ 116,736
計	70,307,846	5,640,300	75,948,146	29,660,764	51,545,329	81,206,093	40,647,082	5,257,947	144,138	⊖ 19,645

(注) 銀行融資をうけて永年作物特に、ピメンタの増植を行つてゐる入植地は当表の收支面が⊖となつてゐる。

2

資產

永年作物植付本数

作物名 入植地名	ヒメシダ						カブ						カカ						
	一年生	二年生	三年生	四年生	五年生	計	一年生	二年生	三年生	四年生	五年生	計	一年生	二年生	三年生	四年生	五年生	計	
*タイアーノ	188	20		50		258					3400	3400	200				4	204	
キナリー						—	11290	5500				16790							—
トルセデセテニアロ	2570	2150	500			5220	680	2380	900	500	50	4510	15	10				25	
ベラピスタ	2276	2870	1130	940	880	13116	1000	640	2150	2850	15700	21940			1000			1000	
エフセニカサレス	12231	8036	690			20957	2230	4125	350			6705	35	100				135	
モンテアレグレ	14167	5126	2115	706	400	23114	2200	305	680	1005	1467	5659	8670	1230		80	3690	13670	
グイマ	19042	10620	1720	100		31482			1300	2100		3400		500	1000	1750	200	3650	
アカラ	15500	20900				36400						—						—	
マタピー	3430	300		200	240	4170	280	116	20	30	61	507	2400	1300	100		55	3855	
マザン	80					80				49		49			490			490	
ムルアイ						—						—						—	
ロザリカ	2251					2251						—						—	
計	76755	50022	6755	1996	1520	137048	17680	13066	5400	10034	16780	62960	11270	3140	2590	2034	3945	23039	

* タイアーノ入植地については、以下が一次移住者4家族のみを調査対象としている。

永年作物植付本数

入植地名	ゴ						カ					
	一年生	二年生	三年生	四年生	五年生	計	一年生	二年生	三年生	四年生	五年生	計
タイアーノ	本	本	本	本	本	本	本	本	本	本	本	本
キナリー	8042	4570				13612						
トレビデセテマロ	6000	2800	4700	2600	11755	27855	1360	100				1460
ベラビスタ	400	3800	2500	5200	37930	49830	10400	4550	2700	6200	11050	34900
エッセルサールス	680	1630	450			2760	4380	5130	5380			14890
モンテアレケレ					1000	1000						
グアマ	1500	0	13500	13300	0	28300						
アカラ												
マタヒー				2300	13606	15906						
マサゴン			2660			2660						
ムルアイ												
ロサリオ												
計	17622	12800	23810	44100	192281	280623	16140	9780	8080	6200	11050	51250

永年性作物植付本数

作物名 入植地名	アバカシ 本	カラマンダヤ 本	カジュ 本	デシデー 本	バナナ 本	ココロ 本	ブドー 本	マモフ 本	マラクジヤ 本	リモフ 本	アバカチ 本	カスター 本
タイアーノ	2600	680	21	—	1,100	—	—	180	—	8	18	—
ギナリー	13,000	376	97	44	883	97	—	28	26	—	79	—
トセデセテンアロ	10,100	590	—	—	3,960	183	—	—	—	—	—	—
ベラビスタ	5,200	190	87	16	680	55	—	109	1,006	196	1,432	508
エフビニサールス	36,550	2,150	95	55	2,485	88	20	1,700	2,07	420	1,58	76
モンテアレケレ	18,830	994	11,840	238	15,410	1,428	306	4,910	2,135	339	44	9
クアマ	13,680	5,148	1,010	166	20,730	681	132	915	209	872	95	31
アカラ	6,089	148	7	—	602	18	170	510	98	19	32	100
マタヒー	22,500	756	2,750	285	521	878	—	350	424	242	315	—
マガゴン	3,200	284	622	—	—	—	—	159	159	51	—	—
ムルアイ	5,000	20	200	—	282	167	2	1	100	—	—	—
ロカリオ	2,500	627	—	—	9480	733	—	81	251	—	—	—
計	194,249	11,963	16,729	804	56,183	4,328	630	8,943	4,615	2,147	2,173	730

永年性作物植付本数

入植地名	作物名										
	クアアユー	マンガ	マニラ麻	ビリバー	クマル	バナラ	アラホラ	カンナ	ホンカン	アツタ	タゼトナ
	本	本	本	本	本	本	本	本	本	本	本
タイアノ	—	8	—	—	—	—	105	2	—	60	—
キナリー	7	122	—	27	—	—	51	—	—	3	1
トレビデセテンロ	—	—	—	—	—	—	—	—	—	—	—
ベラピスタ	1,860	371	—	506	2,035	10	433	—	11	7	18
エフセニカリス	590	455	—	736	—	—	471	—	—	—	—
モンテアレグレ	38	633	200	16	85	660	285	103	202	295	102
クアマ	110	443	—	170	112	—	295	—	333	8	—
アカラ	71	134	—	57	415	—	6	—	27	—	—
マクヒー	44	119	—	35	46	—	85	—	—	22	8
マサゴン	—	42	—	21	15	—	30	—	—	—	—
ムルアイ	—	—	—	—	—	—	—	—	—	—	—
ロガリオ	—	—	—	—	—	—	—	—	—	—	—
計	2,720	2,327	200	1,568	2,708	670	1,761	123	573	395	129

所有家畜数

家畜別 入植地名	牛 頭	馬 頭	豚 頭	山羊 頭	鶏 羽	家鴨 羽	七面鳥 羽
タイアーノ	3	1	5	1	25	1	1
キナリー	12		90		730	9	
トルビデ・セテンロ	15	2	33	2	3330		
ベラピスタ		1	29		937	10	
エフビエ・サ・レス			22		1184		
モンテ・アレグレ	75	40	840	52	2651	167	5
グアマ	34	4	147	5	737	56	2
アカラ	3		40		576	4	3
マタヒー		6	500		598	30	
マザゴン	5		82		59	20	
ムルアイ			1		5400		
ロサリオ	7		25		559		
計	154	54	1814	60	16786	297	11

所有農機具

入植地名	項目	耕耘機	トラクタ	自走式リヤカー	オートバイ	馬車	船舶モーター	カルタキ	カヌー	浚動機	揚水機	精米機	籾摺機	脱穀機	製粉機	製糖機	製塩機	製材機	噴霧機	自動鋸	選別機	発電機	脱粒機	
タイアーノ				4		1		2		2	1			2	1				3				2	
キナリー		3		12				1		8	2	6	1	6	3			11	2	3	2	1	1	3
トセデセアノヒ																								
ベラビスタ		6	6	11			2	2	6	9	4			5	1			16				1	4	
エフセニエサルス				75						21	4	13	5	6	3			11	4	64	1	2	1	6
モンテアレグレ				25						17	5	6	1	15		1	5	3	16		1	2		
グアマ		12		25				2	17	17	24	9	4	15	3			2	71					1
アカラ				10						6	3	3	1	7	1			1	15					
マタヒー				10		3				2	1			1	3			3	3					
マカゴン									2	2	4			4					5				1	
ムルアイ																								
ロザリオ		1	1	25		7		2		15	19	1	3	1					18				1	9
計		22	7	197	0	11	2	9	25	99	67	38	15	62	15	1	46	12	220	3	4	7	25	

(注) 共同所有は計上してない。

負債

(単位:円)

入植地名	項目	シミック借入金	組合借入金	未払金	その他	計
タイアーノ		—	—	—	20,000	20,000
キナリー		200,000	—	—	20,000	220,000
トビデセテンノロ		—	—	—	—	—
ベラビスタ		—	—	152,000	169,625	321,625
エフビエオサレス		470,000	5,300	—	1,755,000	2,278,000
モンテアレグレ		0	230,000	340,000	0	570,000
グアマ		7,733,177	321,000	0	4,000	8,058,177
アカラ		7,366,000	57,299	290,000	—	3,713,299
マタピー		—	—	—	—	—
マサゴン		—	—	3,000	221,000	224,000
ムルアイ		2,783,000	—	—	—	2,783,000
ロサリオ		5,724,000	—	—	141,300	5,865,300
計		20,276,177	661,299	785,000	2,330,925	24,053,401

(注) 渡航費借入金は除外してある。

(付録)

アマゾン地区全邦人戸数

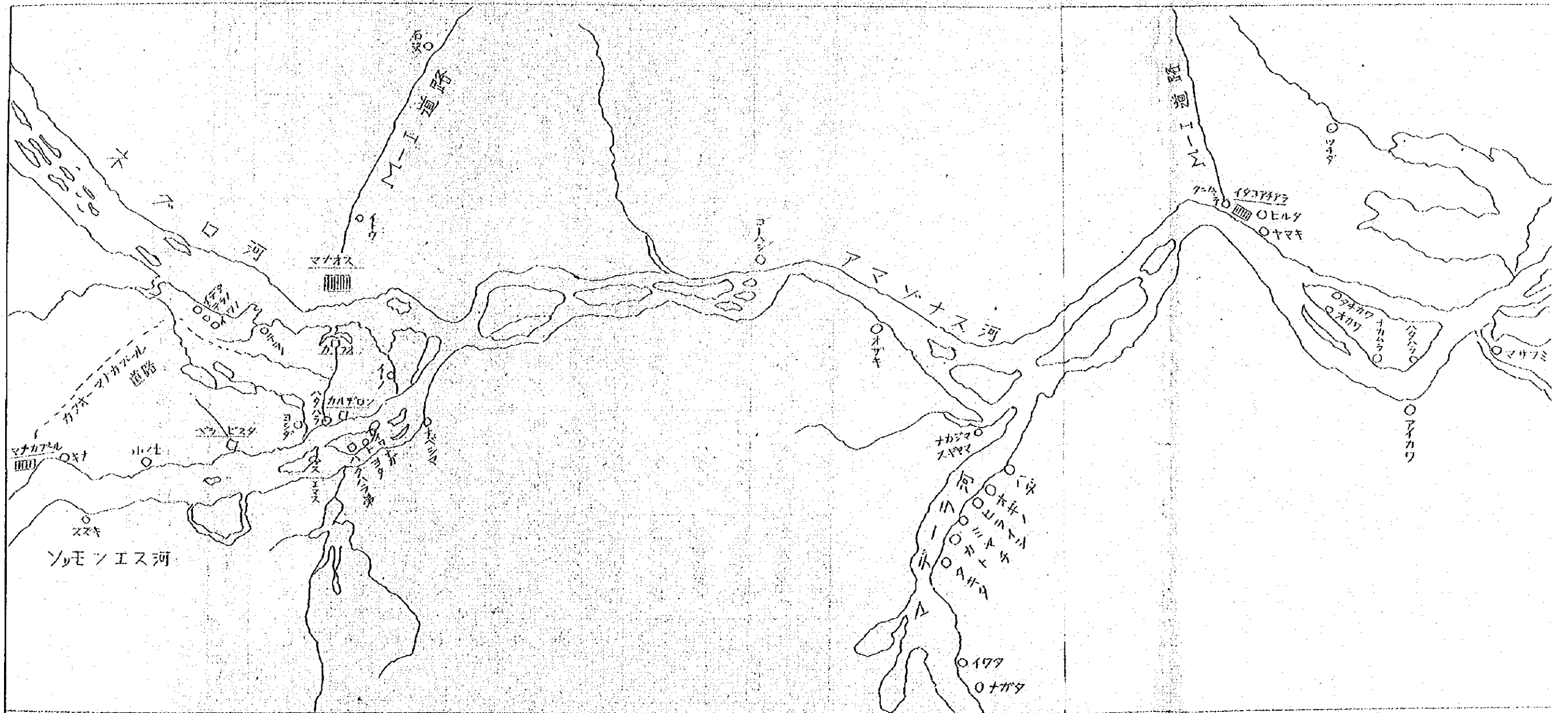
アマゾン地区全邦人数

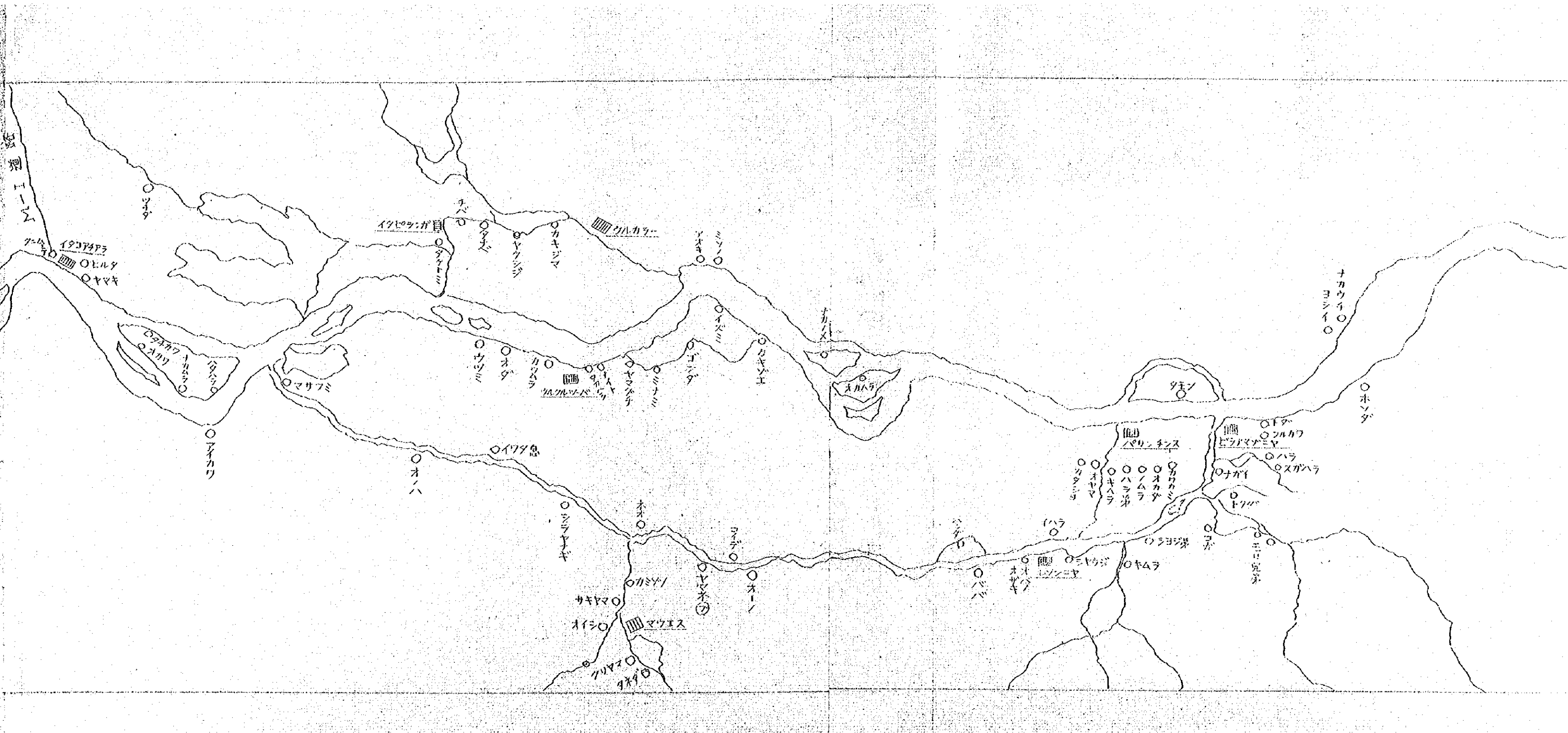
	州内邦人 総戸数	内 訳				
		計画入植地内邦人		計画入植地外		
		入植地名	戸数	戸数	内 訳	
				戦前移住 戸	戦後移住 戸	
リオフランコ直轄領	16	タイアニ	16			
アクレ州	13	キナリー	11	2	2	
ロンドニア直轄領	24	ホセデセチンクロ	23	1	1	
アマソナス州	221	ベラビスタ	30	136	88	48
		エッセニオサレス	55			
パラ州	* 1,003	モニテアレグレ	44	* 900	* 900	
		グアマ	45			
		アガア	14			
アマパ直轄領	34	マタヒー	8	19	1	18
		マカコン	7			
マラニオン州	48	ムルアイ	10	19	9	10
		ロサリス	19			
計	1,359		282	1,077		

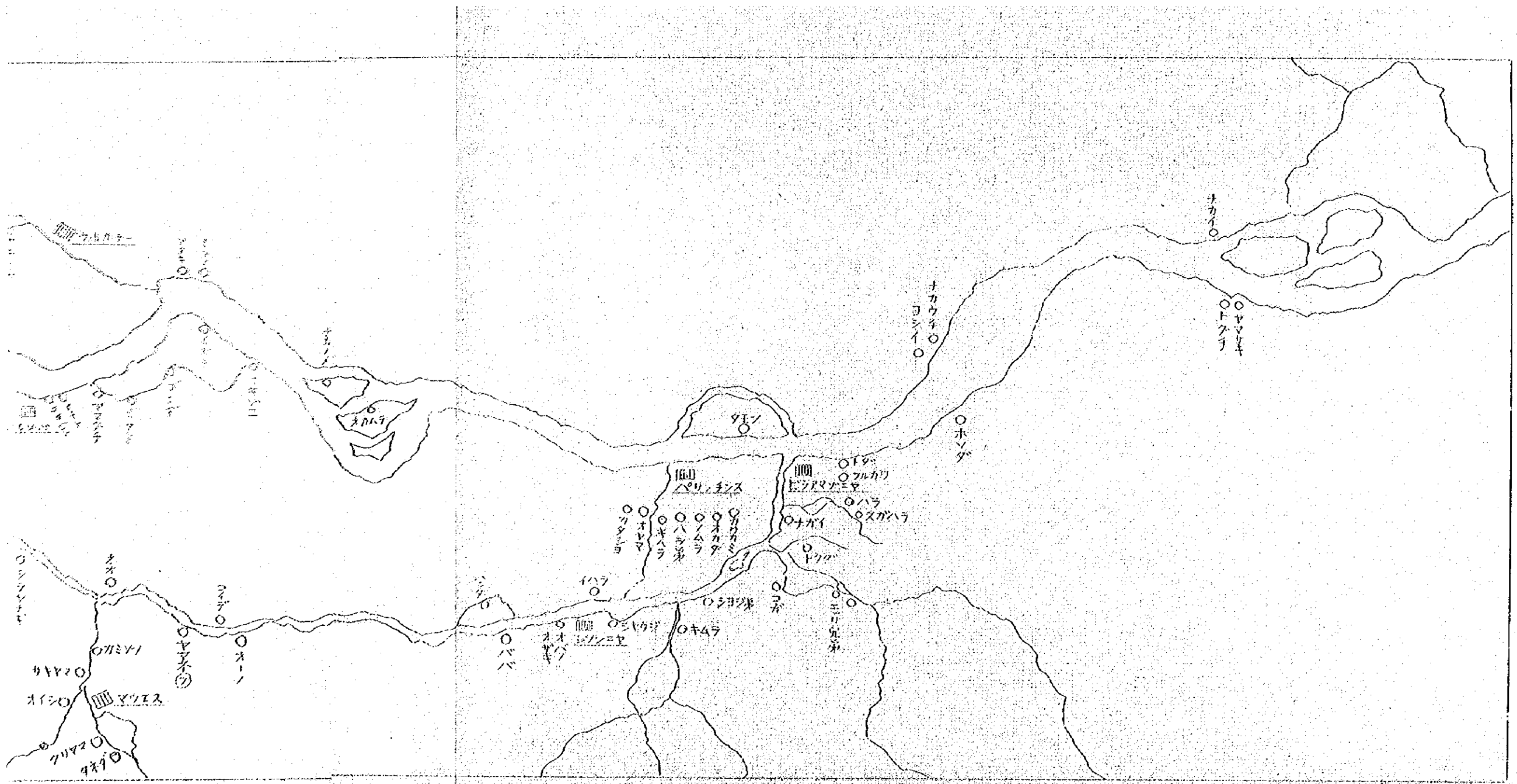
*は推定数

アマゾン州 バルゼア地帯

(大江及び支流沿岸に散在する邦人配置図)







農産物販売単価目別一覽表

(自1961年1月～至1962年2月)

農産物 年月	米(チキワ260%) C/S	米(コンクリート マハアツク チャツト)	7=3=3(60%) C/S	ミ-リヨ(60%) C/S	ヒクマツ(1K) C/S	9/バコ(アロハ) C/S
1961 / 1	1,770.00	1,507.00	2,494.00	670.00	2,27.00	1,500.00
2	1,723.00	/	2,554.00	650.00	250.00	
3	1,701.00	/	2,573.00		240.00	
4	1,667.00	1,485.00	2,519.00		244.00	1,800.00
5	1,700.00	1,500.00	2,786.00		247.00	2,400.00
6	1,672.00	1,577.00	2,505.00		241.00	2,500.00
7	1,697.00	1,613.00	2,232.00		250.00	
8	1,696.00	1,600.00	1,985.00		250.00	
9	1,732.00	1,752.00	2,133.00		210.00	
10	2,060.00	1,900.00	2,200.00		270.00	
11	2,093.00	1,900.00	2,103.00	950.00	246.00	
12	2,100.00	2,000.00	2,153.00	946.00	221.00	2,300.00
1962 / 1	2,033.00	2,025.00	2,500.00	991.00	250.00	
2	2,500.00	2,113.00	3,000.00	1,099.00	286.00	

農産物販売単価別一覧表

(自1960年6月～至1962年2月)

エントレアグレ農業協同組合

年月	アサヒニヤ(60%)	マ(50%)	ハニヤ(1%)	エホリニヤ(1%)	アエホロ(1%)	アサヒン(1%)	カサネ(1%)
1960							
6		655.00					
7	432.00	750.00	93.00	47.00	70.00		
8	421.00			45.00	72.00	16.00	
9		750.00		50.00		15.00	
10				60.00		15.00	
11			100.00				
12		750.00					60.00
1961							
1	580.00						
2							
3							
4	784.00				64.00		
5							
6	1,040.00		150.00			52.00	
7	800.00					32.00	
8	1,100.00		130.00			33.00	
9			125.00				
10	1,852.00						
11	2,340.00						
12	1,995.00		150.00				50.00
1962							
1	2,400.00						
2	2,400.00		160.00				

