

業務資料 No. 419

取扱注意

昭和 50 年度

移住地農家経営調査報告書

昭和 52 年 2 月

国際協力事業団
(移住部門)

国際協力事業団	
受入 月日 84. 4. 11	600
登録No. 03254	81.8
	ESE

ま え が き

「移住地農家経済調査」は当事業団が戦後中南米の主として集団移住地に入植した人々を対象に営農の実態を把握し、営農指導上の基礎資料を得ることを目的として昭和 37 年より毎年継続している調査である。昭和 50 年度においては 44 移住地（1,795 戸）について海外各支部が調査し本部でとりまとめた。

南米各地域の営農計画の作成、国内移住相談資料等として活用されることを期待するものである。

なお、移住地別一覧表は前年度と同様円価で表示しているが複雑な換算レートの問題があり、また従来との関連もあって円価だけではその推移が判断できない部分もあるので現地価も並列表示した。

昭和 52 年 2 月

移住第一業務部長

目 次

凡 例

1.	調査の概要	1
(1)	調査の目的	1
(2)	調査対象	1
(3)	調査方法	1
(4)	調査戸数及び調査対象期間	2
2.	調査結果の表示方法及び表示項目の説明	3
3.	利用上の注意	8

総 計 表

第1部	総括表	11
	全調査農家の平均農家経済	13
1.	農家経済の総括	14
2.	農家財産の総括	17
3.	年次別農業所得の推移状況	19
4.	主たる農畜産物	20
5.	主たる農業経営費	22
6.	所得的階層分化の状況	24
	第2部 移住地の一覧表	25
1.	ブラジル国トメアスー移住地	28
2.	" 第2トメアスー移住地	32
3.	" グアマ移住地	36
4.	" アカラ移住地	40
5.	" ベラビスタ移住地	44
6.	" マカパー移住地	48
7.	" エフィゼニオ・サーレス移住地	52
8.	" モンテ・アレグレ移住地	56
9.	" サン・ルイス移住地	60
10.	" トレービダ・セテンプロ移住地	64
11.	" ペレーン近郊移住地	68

12.	ブラジル国キナリー移住地	72
13.	" ウナ移住地	76
14.	" イツベラ移住地	80
15.	" ピウン移住地	84
16.	" カーゴ移住地	88
17.	" ビオ12世移住地	92
18.	" クビチェック移住地	96
19.	" リオ・ボニート移住地	100
20.	" タベロア移住地	104
21.	" 日光移住地	108
22.	" ジャカレイ移住地	112
23.	" ピニャール移住地	116
24.	" グェタバラ移住地	120
25.	" バルゼア・アレグレ移住地	124
26.	" オウリーニョス移住地	128
27.	" イタチ移住地	132
28.	" イボチ移住地	136
29.	" ラーモス移住地	140
30.	" イタジャイ移住地	144
31.	パラグアイ国アルト・パラナ移住地	148
32.	" チャベス移住地	152
33.	" フラム移住地	156
34.	" アマンバイ移住地	160
35.	" イグアス移住地	164
36.	アルゼンチン国ガルアッペー移住地	168
37.	" アンデス移住地	172
38.	ボリビア国サンファン移住地	176
39.	" 沖縄第1移住地	180
40.	" 沖縄第2移住地	184
41.	" 沖縄第3移住地	188
42.	ドミニカ国ダハボン移住地	192
43.	" コンスタンサ移住地	196
44.	" ハラバコア移住地	200

凡 例

1. 調査の概要

(1) 調査の目的

移住地農家経済の実態並びに推移を定期的・継続的に調査分析し現地においては、個々の農家及び移住地の営農指導上並びに諸施策効果の測定などの基礎資料として、本部においては、各移住地の比較検討、総合的な移住地経営方針の樹立のための基礎資料並びに移住希望者の啓発資料とする。

(2) 調査対象

戦後移住の主要な集団移住地を調査地区とし、それぞれの調査地区に居住する邦人^{*}農家を調査対象とした。

* 「農家」とは農家経営を行なっていて

ア. その経営耕地面積が0.5 ha以上ある世帯

イ. または、アに該当しないもののうち、高度な農業経営を行なっている世帯で、年間自家生産農産物の総販売収入が5万円相当額を超える世帯をいう。

(3) 調査方法

国際協力事業団の現地営農指導関係職員が対象農家を戸別訪問し、聴取調査を行なった。

調査対象農家数および対象農家の抽出方法は原則として、調査地区の農家戸数により、下記の抽出基準によって調査対象農家数を決定した。なお、当事業団の直営移住地準直営移住地については、可能な限り全戸調査の方向で調査した。標本抽出は単純無作為抽出方法をとっているが、種々の現地事情に鑑み調査対象農家数及び対象農家の決定は、現地調査員の適切な裁量にまかせた。

調査対象農家抽出基準

移住地農家戸数	調 査 戸 数
30戸以下	全 戸
31～50戸	入植農家戸数 $\frac{3}{4}$ 戸以上
51～150戸	” $\frac{1}{2}$ ”
150戸以上	” $\frac{1}{3}$ ”

(4) 調査戸数及び調査対象期間

国名	移住地名	農家戸数	調査戸数	調査対象期間
	トメアス	367	22	昭和50年1月～12月
	第2トメアス	128	84	"
	グアマ	55	20	"
	アカラ	40	36	"
	ベラビスタ	30	26	"
	マカパー	24	15	"
	エフィゼニオサーレス	46	41	"
	モンテアレグレ	27	15	"
	サンルイス	22	17	"
ブ	トレゼデ・セテンプロ	19	16	"
	ベレーン近郊	470	27	"
	キナリー	3	3	"
	ウナ	25	25	昭和49年8月～ 昭和50年7月
ラ	イツベラ	16	10	"
	ビウン	4	3	"
	カーボ	5	4	"
	ビオ12世	6	5	"
ジ	クビチエック	58	47	"
	リオポニート	15	15	"
	タベロア	32	20	"
	日光	30	28	昭和49年7月～ 昭和50年6月
ル	ジャカレイ	48	25	"
	ピニャール	45	36	"
	グアタバラ	128	106	"
	バルゼア・アレグレ	43	32	"
	オウリーニヨス	17	15	"
	イタチ	11	9	昭和49年7月～ 昭和50年6月
	イボチ	39	33	"
	ラーモス	58	45	"
	イタジャイ	7	5	"
	小計	1,818	785	

国名	移住地名	農家戸数	調査戸数	調査対象期間
パラグアイ	アルトパラナ	263	223	昭和49年8月～ 昭和50年7月
	チャベス	52	48	"
	フラム	207	187	"
	アマンバイ	82	60	"
	イグアス	158	110	"
小計		762	628	
アンルチゼン	ガルアッペー	26	24	昭和49年9月～ 昭和50年8月
	アンデス	23	23	"
小計		49	47	
ボリビア	サンファン	176	130	昭和49年9月～ 昭和50年8月
	沖繩第一	109	85	"
	沖繩第二	86	63	"
	沖繩第三	36	32	"
小計		407	310	
ドミニカ	ダハボン	9	9	昭和49年9月～ 昭和50年8月
	コンスタンサ	9	9	"
	ハラバコア	11	7	"
小計		29	25	
合計		3,065	1,795	

(注) 農家戸数とは本調査の対象となりうる農家戸数であり入植戸数と一致するとは必ずしも言えない。

2. 調査結果の表示方法並びに調査項目別説明

第1部 総括表

1. 昭和50年度移住地農家経済の総括

1) 農家経営収支

- 農業所得 = 農業粗収入 - (農業経営費 + 借入金利息)
- 農外所得 = 農外収入 - 農外支出
- 農家所得 = 農業所得 + 農外所得
- 農家経済余剰 = 農家所得 - (家計費 + 租税公課諸負担)

2) 分析指標

- 農業所得率(%) = $\frac{\text{農業所得}}{\text{農業粗収入}} \times 100$
- 農業依存度(%) = $\frac{\text{農業所得}}{\text{農家所得}} \times 100$
- 農業粗収入現金率(%) = $\frac{\text{現金農業粗収入}}{\text{農業粗収入}} \times 100$
- 農業所得による家計費充足率(%) = $\frac{\text{農業所得}}{\text{家計費}} \times 100$
- 家計支出現金率(%) = $\frac{\text{現金家計費}}{\text{家計費}} \times 100$
- 家族労働1人当り農業所得(千円) = $\frac{\text{農業所得}}{\text{農業換算労働人数}}$

3) 農家財産

- 固定資産 = 土地 + 建物, 施設 + 農機具 + 動物 + 植物
- 流動流通資産 = 流動資産(未処分農産物在庫価額 + 農業生産資材在庫価額) + 流通資産
(現金預貯金 + 売掛未収金)
- 資産合計 = 固定資産 + 流動, 流通資産
- 負債 = 借入金残高 + 土地代残金 + 未払経費末残高
- 資産 = 負債 + 純財産

2. 階層分化の状況

各移住地について

農家所得 $\left\{ \begin{array}{l} 200 \text{万円以上} \\ 200 \text{万円未満} \sim 150 \text{万円以上} \\ 150 \text{万円未満} \sim 100 \text{万円以上} \\ 100 \text{万円未満} \sim 50 \text{万円以上} \\ 50 \text{万円未満} \end{array} \right\}$ の戸数表示した。

3. 年次別農業所得の推移状況

年次別農業所得の推移状況を昭和44年度から50年度までの7カ年につき移住地別に比較表示した。

なお、年度または地区により現金農業所得しか把握しえなかったところもある。

4. 主たる農畜産物

移住地別に売上金額の多い順に農畜産物名を表示し、併せてそれらの売上額が農業現金粗収入に占める割合を示した。

5. 主たる農業経営費

移住地別に農業経営費のうち、大きな費目を表示し、併せてそれらが農業経営費に占める割合を示した。

第2部 移住地一覧表

I 移住地経済の概要

1) 一覧表に示してある数値については調査率の如何を問わず、すべて調査戸数分のみの調査結果をもとにした。

2) 金額に関する項目はすべて現地価と円価の並列表示した。

3) 農畜産物の生産販売状況

移住地の主要作目について、調査農家の作付又は収穫面積、頭羽数、販売量、販売金額、生産農家一戸当りの面積頭羽数、生産量、販売金額、販売量、取引単位を表示した。なお、右端にある戸数とは生産戸数である。

II 農家経済の概要（農家一戸当り平均）

○ 入植経過年数

当該地区に入植してから調査対象期間末までの経過年数である。

○ 家族人数

同一経済内にある家族・同居人の人数である。ただし同居人のうち賃金を支払っている者については、この中に含めなかった。

○ 農業換算労働人数

稼働力を示すもので農業従事の専従の度合、本人の能力を考慮して、換算した人数であるが、例

外的なものを除いては、下記の換算率を用いて計算した。

年 令	男	女
0～ 5(歳)	0人	0人
6～ 14	0.3	0.3
15～ 19	0.8	0.8
20～ 29	1.0	0.8
30～ 59	1.0	0.8
60～	0.6	0.4

1. 農家経済の総括

当年度の農家経済収支を前年との対比で表示するとともに分析のための諸指標表示した。

1) 農家所得

農家の農業農外の経営を通じて得た総合報酬である。

2) 農業所得

農家が農業経営において、自家労働及び所得生産手段の利用を中心として、経営活動を行なった結果、その報酬としてどれだけ得たか、いかにすれば農業経営に使用された自家労働及び自己所有の生産手段に対する報酬の合計ということになり、 $\text{農業所得} = \text{農業粗収入} - \text{農業経営費}$ で算出する。

本報告書では、 $\text{農業粗収入} - \text{農業経営費} - \text{借入金利息} = \text{農業所得}$ として算出表示した。

なお、借入金利息は、借入金が必ずしも全額農業経営に消費されたいとはいえないが、ほぼ大部分が農業経営に消費されるので、便宜上一括農業経営費に加算し、農業所得を算出することとした。

3) 農業粗収入

農業粗収入とは、1年間の農業経営の結果から得られた総収入額であって、当年度の農業経営の成果である。この内容は、作物、養畜等の生産販売収入、家計に仕向けられる農産物の販売額のほか、農業用生産手段の一時的賃借料なども含んでいる。

農業粗収入の計算は農業現金収入、農業生産現物家計消費額、期末未処分農産物在庫増減額及び動物植物の成長新植による増減価額を加算したものである。

本報告書においては、現金農業粗収入の合計（永年作物、短期作物、畜産物、養蚕に区分）と、これに対する非現金的農業粗収入（即ち、未収販売代金期末残額、家計用食料見積額、未処分農産物増減額、動植物増減価額であるが、額の最も多いもの以外は部門的に勘定を設けず勘定の計のみを“その他”として一括計上した。）この合計として編成表示し、両者を加算して農業粗収入の合計を算出した。

4) 農業経営費

農業経営費とは、農業粗収入をあげるに要した一切の経費であって、当年度における流動的経営及び当該経営年度の負担すべき固定資産の減価償却部分よりなっている。したがって所有生産

要素たる自作地の地代，自己資本利子，家族労賃は含まない。また自家農産物であって再び農業経営費に費消された，いわゆる中間生産物及び家計残廃物の消費価値も農業経営費には算入しないこととした。

農業経営費の表示は，農業現金支出，減価償却費，期末未払農業経営費及びこれらの合計額で表示した。なお，農業生産資材減少額は正確な数値を把握しがたいので，残念ながら農業経営費に加算表示しえなかった。また，販売経費は荷造運賃及び販売手数料を一括計上した。

5) 借入金利息

調査対象期間内に支払った利息を一括表示した。

6) 農外所得

農業以外の兼業所得（農外事業所得）と，労賃俸給，地代等の収入からなっており，ここにおいて一括表示した。

7) 農外収入

農業以外の事業からの収入を表示した。

8) 農外支出

農業以外の収入をあげるに要した一切の費用を表示した。

9) 租税公課

農家に賦課された直接税のみであって，酒税，物品税などのごとく消費者に自動的に転嫁される間接税は含まない。

10) 家計費

農家の世帯員が生計を維持するために要した費用を計上したものである。家計費の計算は現金支出，年度末未払金，家計用食料見積額（家計仕向）の合計額から年度始め未払金を控除した額である。なお，家族員以外の雇人などに支給したまかない費は，費用労賃として経営費に計上したので，この家計費にはまかない費は含まれていない。

11) 農家経済余剰

農家所得より，農家経営に必要な経費である諸負担金，家計費を差し引いた額で表示してあり，調査対象期間内の農家経営による余剰または欠損を示し，当余剰によって農家経営の黒字，赤字を判別することが出来る。

本報告書では

$$\text{農家所得} - (\text{租税公課} + \text{家計費}) = \text{農家経済余剰}$$

として算出した。

2. 農家財産の総括

貸借対照表を用い，農家の財産状況を表示した。

3. 現金支出の総括

農家の現金の動きを総括的に把握するために，現金収入，現金支出および収支差引額を表示した。

4. 農業粗収入農業経営費および家計費の構成

構成内訳別に金額およびパーセントを表示した。

5. 資産および負債の構成

(1) 資産（固定資産）

所有状況は—土地（ha）建物施設（m² または棟数）農機具（台数）動物（頭数）

植物（永年植物について、本数またはha）で表示した。

評 価 額—土地（取得価額ただしボリビア国の移住地については時価評価により算出）

その他（時価評価により算出）

(2) 負債（借入金残額）

借入金残額を、長期、短期別、借入先別（国際協力事業団、現地機関、個人他）に表示した。

長期借入金とは、年賦償還または1年以上据置後償還されるものであり、短期借入金とは、借入時から1年未満で償還されるものをいう。

3. 利用上の注意

1. 邦貨換算レートについて

1) 本報告書はすべて次表にしたがって換算した。

国 名	調 査 対 象 期 間	貨 幣	邦 貨 換 算 レ ー ト
ブラジル	昭和49年7月～昭和50年6月	} Cr\$(クルゼイロ)	1 Cr\$ = 386206897円
	昭和50年1月～12月		1 Cr\$ = 339581036円
	昭和49年8月～昭和50年7月		1 Cr\$ = 378843788円
アルゼンチン	昭和49年9月～昭和50年8月	₱ (ペ ソ)	1 ₱ = 69683258円
パラグアイ	昭和49年8月～昭和50年7月	₡ (グアラニー)	1 ₡ = 24444444円
ボリビア	昭和49年9月～昭和50年8月	\$b (ベ ソ)	1 \$b = 15.4 円
ドミニカ	昭和49年9月～昭和50年8月	RD\$(ベ ソ)	1 RD\$ = 308.0 円

(注) 邦貨換算レートは各移住地の調査年度末のレートをとった。従って、同一国でも調査期間によって換算レートも異なる場合がある。

2. 換算誤差

1) 本報告書の統計数値は集計の最終段階において邦貨換算し、計上単位以下を四捨五入したため内訳個々の合計と、表示されている合計とは若干異なる場合がある。

2) パーセントは小数以下四捨五入したため内訳個々の合計が100%にならない場合がある。

3. 統計表に使用した符号

(△) ……負数または減

(—) ……調査したが全然該当のないもの

(0) ……計上単位に満たないもの

(…) ……調査を欠くものあるいは不明のもの


4. 調査設計の改訂と統計値の接続

本報告は昭和43年度に調査設計の改訂がなされているので、改訂前の統計値との接続が明確でない。また本年度の調査において調査戸数の急増した移住地もある。したがって、項目別の利用にあたっては十分注意されたい。


5. 統計数値の信頼度

この報告書に表示した一戸当りの平均値は、調査対象たる標本農家全体の平均値であって、項目によっては標本農家全部に現出するものもあるが、ごく少数の標本農家のみしか該当しない項目もある。

1戸当り平均値の信頼度は母集団における当該項目の分散の大小と標本中の出現率によって左右される。すなわち、標本農家数が一定であるから、出現率が同一であれば母集団における分散の大きい項目程信頼度が低く、母集団における分散が同一項目では出現率が低いほど、その信頼度が低くなる。したがって、項目別の利用にあたってはこれらの点を十分注意されたい。



第 1 部 総 括 表



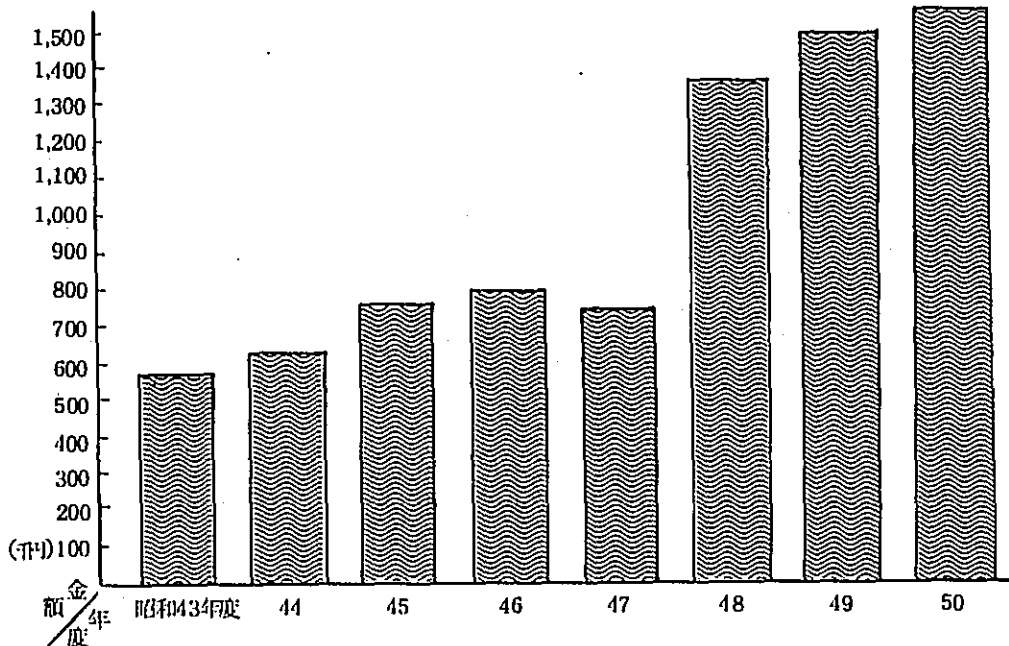
全調査農家の平均農家経済

1) 昭和50年度の農家経済

〔農家1戸当り平均〕

項 目	金 額	前 年 対 比
農 家 所 得	1,887 (千円)	102 (%)
農 業 所 得	1,559	102
農 業 租 収 入	5,457	113
農 業 経 営 費	3,777	118
借 入 金 利 息	121	103
農 外 所 得	328	102
租 税 公 課	55	104
家 計 費	1,077	112
農 家 経 済 余 剰	755	90

2) 年次別農業所得の推移状況



1. 農家経済の総括

(1) 農家経営収支

[農家1戸当り平均, 単位: 千円]

国	移住地	農業租収入	農業経営費	借入金利息	農業所得	農外所得	農家所得	租税公課	家計費	農家経済余剰	
第1	トメアス-	4,654	3,325	72	1,257	251	1,508	80	1,412	16	
	第2	トメアス-	4,633	3,459	325	849	138	987	143	1,191	△ 347
ブ	グ	ア	マ	5,521	4,393	126	1,002	125	1,127	△ 194	
	ア	カ	ラ	6,919	5,774	147	998	101	1,099	△ 393	
	ベ	ラ	ビス	14,436	10,955	62	3,419	△ 1,921	1,498	△ 382	
	マ	カ	バ-	9,312	6,163	31	3,118	70	3,188	1,381	
ラ	エ	フィゼニオ・サ-	13,071	9,947	81	3,043	△ 571	2,472	1,784	479	
	モン	テ・ア	グレ	4,963	2,593	118	2,252	371	2,623	1,249	
	サ	ン	ル	イス	6,842	5,806	11	1,025	14	1,039	226
	キ	ナ	リ-	8,257	5,228	11	3,018	△ 668	2,350	978	
ジ	ト	レーゼチ・セ	テン	13,127	9,666	59	3,402	1,622	5,024	1,749	
	ベ	レ-	ン	近	12,343	7,605	163	4,575	32	4,607	3,119
	ウ		ナ	1,426	884	27	515	210	725	△ 6	
	イ	ツ	ベ	ラ	4,718	2,117	105	2,496	111	2,607	1,584
ル	ビ	ウ	ン	2,277	1,256	12	1,009	91	1,100	358	
	カ	-	ボ	2,243	1,110	23	1,110	21	1,131	583	
	ビ	オ	1	2	8,566	6,519	65	1,982	3	1,985	1,340
	ク	ビ	エ	ク	3,590	2,098	132	1,360	372	1,732	702
日	リ	オ	ボ	ニ	5,495	4,417	77	1,001	11	1,012	△ 81
	タ	ベ	ロ	ア	2,171	1,860	150	161	34	195	△ 636
					4,889	3,412	307	1,170	134	1,304	141
											4

	移住地	農業租収入	農業経営費	借入金利息	農業所得	農外所得	農家所得	租税公課	家計費	農家経済余剰
ブラジル	ジヤカレイ	18,075	13,286	115	4,674	235	4,909	28	1,603	3,278
	ピニャール	4,238	2,960	110	1,168	10	1,178	25	828	325
	グワタバラ	6,044	4,705	145	1,194	168	1,362	31	841	490
	バルボア・アレグレ	14,996	13,130	107	1,759	250	2,009	500	1,240	269
	オウリーニョス	7,636	7,215	139	282	33	315	106	1,157	△ 948
	イタタチ	6,670	4,462	200	2,008	-	2,008	17	1,095	896
	イポチ	2,273	1,682	76	515	102	617	22	785	△ 190
	ラモス	4,979	2,854	235	1,890	-	1,890	11	753	1,126
	イタジャイ	2,520	1,135	16	1,369	-	1,369	23	742	604
	アルトバラナ	4,652	2,630	171	1,851	452	2,303	44	985	1,274
パラグアイ	チャベス	5,192	2,604	161	2,427	328	2,755	22	885	1,848
	アラム	4,209	2,474	188	1,547	374	1,921	34	904	983
	アマンバイ	3,977	3,694	54	229	1,422	1,651	120	1,325	206
	イグアス	3,283	2,554	66	663	1,332	1,995	27	1,112	856
	カルアベ	934	751	25	158	141	299	18	307	△ 26
	アンドン	782	489	21	272	106	378	22	248	108
	サンフアン	5,858	3,458	54	2,346	328	2,674	47	1,179	1,448
	オキナワ第一	4,926	3,457	32	1,437	369	1,806	15	1,045	746
	オキナワ第二	3,321	1,959	7	1,355	275	1,630	3	947	680
	オキナワ第三	2,980	2,386	44	550	562	1,112	7	895	210
ドミニカ	ダハボン	4,775	3,485	15	1,275	490	1,765	55	1,578	132
	コンスタンサ	8,196	4,581	18	3,597	60	3,657	63	1,432	2,162
	ハラバコ	5,100	3,147	43	1,910	644	2,554	49	1,482	1,023

(2) 分析諸指数

国	移住地	農業所得率	農業依存度	農業粗収入現金率	家計費充足率	家計支出現金率	家族労働一人当り農業所得
		%	%	%	%	%	(千円)
ブ	トメアスー	27	83	87	89	90	433
	第2トメアスー	18	86	100	71	94	386
	グァマ	18	89	99	78	91	386
	アカラ	14	91	93	70	95	370
	ベラビスタ	24	229	96	195	88	1,178
	マカパー	34	98	98	180	91	1,039
	エフィゼニオ・サーレス	23	123	98	171	87	1,087
	モンテ・アレグレ	45	86	78	168	87	704
	サン・ルイス	15	99	97	128	83	410
	キナリー	37	128	92	230	78	1,118
ラ	トレゼ・デ・セテンプロ	26	68	99	110	92	1,031
	ベレーン近郊	37	99	94	315	90	1,694
	ウナ	36	71	91	71	72	198
	イツベラ	53	96	98	246	98	1,248
	ビウソン	44	92	98	136	93	841
	カーボ	50	98	99	204	98	483
	ビオ12世	23	100	99	308	89	762
	クビチュク	38	78	99	132	96	486
	リオボニード	18	99	99	92	97	435
	タバローア	7	83	94	20	97	70
ジ	日光	24	90	98	101	93	300
	ジャカレイ	26	95	94	292	96	1,375
	ビニャール	28	99	99	141	98	557
	グッタバラ	20	88	95	142	97	385
	バルゼア・アレグレ	12	88	98	142	89	676
	オウリーニョス	4	89	97	24	90	94
	イタチ	30	100	98	183	86	743
	イボチ	23	84	95	66	87	271
	ラーモス	38	100	97	251	84	630
	イタジャイ	54	100	96	185	87	456
ル	アルト・バラナ	40	80	59	188	90	661
	チャベス	47	88	74	274	92	809
	フラム	37	81	75	171	90	516
	アマンバイ	6	14	125	17	98	92
	イグアス	20	33	92	60	93	221
アゼチ ルン	ガルアベ	17	53	79	52	87	59
	アンデス	55	72	63	110	87	160
ボ リ ビ ア	サンファン	40	88	96	199	15	690
	オキナワ第一	29	80	89	138	94	575
	オキナワ第二	41	83	80	143	92	521
ドニ ミカ	オキナワ第三	18	49	77	61	94	167
	ダハボン	27	72	99	81	97	750
	コンスタンサ	44	98	97	251	96	2,116
ミカ	ハラバコア	37	75	98	129	94	955

[単位：千円]

2. 農家財産の総括

国	種	住	地	名	農 業 財 産 の 部										負 債			統 計				
					固 定 資 産					流 通 ・ 流 動 資 産					計	借 入 金	主 債 地 代	未 払 金	統 計	合 計		
					土 地	建 物	農 機	動 産	物 価	小 計	現 金	債 権	其 他	小 計								
	ト	メ	ア	ス	3387	2362	792	204	11513	18258	599	418	1923	2970	21228	2130	25	174	2329	18899	21228	
	第	2	ト	メ	ア	ス	1136	1382	1080	38	8731	12367	360	254	1113	1727	14094	168	48	2968	11126	14094
	グ	ア	カ	ラ	1009	2605	2344	138	13096	19082	720	85	657	1462	20544	3194	20	-	3214	17330	20544	
	ア	ベ	ラ	ビ	2092	1453	2098	39	10741	16423	399	1850	1075	3324	19747	2409	-	203	2612	17135	19747	
	マ	カ	バ	エ	4138	4122	1935	3734	3425	17354	683	899	4734	6316	23670	1208	29	294	1531	22139	23670	
	エ	フ	イ	モ	384	2442	1004	1360	2461	7651	758	48	334	1140	8791	1109	0	0	1109	7682	8791	
	フ	イ	モ	ン	5761	5203	1684	2261	1761	16650	1080	88	3502	4670	21320	1047	41	394	1482	19838	21320	
	モ	ン	テ	ア	2386	2219	913	2691	6592	14801	225	1316	987	2528	17329	1502	-	106	1608	15721	17329	
	サ	ン	テ	ア	238	1972	197	1490	250	4147	481	-	1069	1550	5697	156	-	3	159	5538	5697	
	キ	ナ	リ	ト	204	1053	1183	392	217	3049	996	379	1193	2568	5617	657	-	34	691	4926	5617	
	ト	レ	ビ	チ	2053	7937	2623	2751	898	16262	891	46	4337	5274	21536	1675	40	68	1783	19753	21536	
	ベ	レ	ン	近	778	2844	2493	1042	7264	14421	1338	817	755	2910	17331	3322	-	-	3322	14009	17331	
	ウ	ク	ベ	ナ	573	650	1005	6	4673	6907	225	54	405	684	7591	1657	30	-	1687	5904	7591	
	イ	ク	ベ	ラ	749	1044	1501	0	13531	16825	455	53	608	1116	17941	2024	342	0	2366	15575	17941	
	ビ	ク	ベ	ラ	877	557	927	90	792	3243	215	0	260	475	3718	202	91	-	293	3425	3718	
	カ	ベ	ラ	セ	240	345	524	0	871	1980	57	0	0	57	2037	339	9	-	348	1689	2037	
	ビ	オ	1	2	427	709	1057	3168	12	5373	284	-	100	384	5757	987	210	-	1197	4560	5757	
	ク	ビ	チ	ク	415	601	1297	10	1788	4111	327	9	210	546	4657	1007	-	-	1007	3650	4657	
	リ	オ	ボ	ニ	501	525	1618	0	3106	5750	365	-	489	854	6604	1376	158	3	1537	5067	6604	
	チ	ベ	ロ	ト	832	545	754	20	10958	13109	203	106	864	1173	14282	3835	-	-	3835	10447	14282	
	リ	カ	レ	イ	5264	1419	1725	788	9921	19117	1094	117	774	1985	21102	3205	285	175	3565	17437	21102	
	ジ	ニ	カ	レ	2293	2895	1882	1341	1894	10305	1381	756	1160	3297	13602	3208	870	-	4078	9524	13602	
	ビ	ニ	カ	レ	1369	1123	1163	23	3331	7009	944	-	219	1163	8172	1722	223	-	1945	6227	8172	
	グ	ラ	バ	ラ	3434	1109	911	792	1123	7369	633	458	150	1241	8610	2074	1084	42	3200	5410	8610	
	バ	ル	ビ	ア	1306	3470	1641	2717	1384	10518	1046	60	1547	2653	13171	2469	297	22	2788	10383	13171	

〔単位：千円〕

国	株主住所	資産の部										負債の部				株 資 産 計	合 計		
		固定資産					流動資産					計	土地 借入 金高	未 払 金 高	計				
		土地	建物	機械器具	動植物	雑物	現金	預貯金	債権	其他	小計							その他	小計
オーストラリア	オウリーニョ	2333	1,120	628	1,016	5,623	10,720	520	91	658	1269	11,989	2525	-	2525	9464	11,989		
オーストラリア	オウリーニョ	7720	993	1283	3	962	10,961	609	-	614	1223	12,184	1785	-	1785	10399	12,184		
オーストラリア	オウリーニョ	2948	505	105	2	5,446	9006	159	-	344	503	9509	2765	73	2838	6671	9509		
オーストラリア	オウリーニョ	5384	1,539	1,614	66	5,588	14,191	200	17	466	683	14,874	3830	116	3971	10903	14,874		
オーストラリア	オウリーニョ	2028	533	873	-	93	3,527	247	-	52	299	3,826	158	1,159	1,317	2,509	3,826		
オーストラリア	オウリーニョ	4,862	1,325	3,100	315	675	10,277	550	1,271	1,977	3,798	14,075	1,785	612	5,240	3,356	5,758		
オーストラリア	オウリーニョ	3,588	907	2,623	389	445	7,952	785	856	1,275	2,916	10,668	2,300	186	39,252	8,343	10,868		
オーストラリア	オウリーニョ	3,967	1,180	3,251	169	340	8,910	672	1,100	1,178	2,950	11,860	3,496	117	20,363	8,227	11,860		
オーストラリア	オウリーニョ	6,642	1,770	2,110	787	956	12,265	1,098	684	1,131	2,913	15,178	1,758	266	39,206	13,115	15,178		
オーストラリア	オウリーニョ	4,732	1,479	1,408	2,579	191	10,389	675	305	438	1,418	11,807	1,762	1,860	39,366	8,146	11,807		
オーストラリア	オウリーニョ	1,222	512	1,651	51	2,394	5,830	164	91	410	665	6,495	323	130	85	538	5,957	6,495	
オーストラリア	オウリーニョ	1,928	648	1,373	72	2,118	6,139	52	32	735	819	6,958	714	1,050	9	1,773	5,185	6,958	
オーストラリア	オウリーニョ	3,522	1,730	2,666	2,141	520	10,579	454	364	490	1,308	11,887	1,525	5	12,154	10,345	11,887		
オーストラリア	オウリーニョ	5,111	1,368	1,627	2,624	25	10,755	435	175	356	966	11,721	3,749	118	-	3,867	7,854	11,721	
オーストラリア	オウリーニョ	3,927	1,595	845	2,853	40	9,260	304	192	190	686	9,946	1,932	37	15,198	7,962	9,946		
オーストラリア	オウリーニョ	3,579	798	1,222	1,737	35	7,371	381	330	436	1,147	8,518	3,198	-	57	3,255	5,263	8,518	
オーストラリア	オウリーニョ	5,350	1,253	1,771	571	210	9,155	335	2	-	337	9,492	1,112	17	16	1,145	8,347	9,492	
オーストラリア	オウリーニョ	6,293	2,967	1,602	756	89	11,707	1,280	1,204	356	2,840	14,547	3,217	0	274	3,491	11,056	14,547	
オーストラリア	オウリーニョ	10,968	2,330	1,130	1,108	65	15,601	1,586	4	-	1,590	17,191	2,356	93	-	2,449	14,742	17,191	

3. 年次別農業所得の推移状況

[単位：千円]

国名	移住地	44年	45年	46年	47年	48年	49年	50年
ブ	トメ・アス	1,780	1,781	1,260	1,617	1,486	1,057	1,257
	第2トメ・アス	341	784	545	1,588	2,634	1,993	849
	グア	131	2,013	1,755	1,798	2,799	3,200	1,002
	アカラ	1,879	2,549	1,257	1,620	2,825	2,577	998
	ベラビスタ	-	-	-	2,052	2,497	2,797	3,419
	マカバ	598	1,028	1,046	510	1,211	1,198	3,118
	エフィゼニオサーレス	1,065	1,331	2,168	1,927	2,044	2,626	3,043
	モンテ・アレグレ	661	1,122	865	1,636	1,485	3,253	2,252
	サンルイス	-	-	-	2,029	1,637	2,069	1025
	トレセ・デ・セテンプロ	2,821	2,777	2,873	2,442	2,494	4,883	3,402
ラ	キナリ	-	-	-	-	-	1,276	3,018
	ベレーン近郊	-	-	-	-	3,334	4,516	4,575
	ウナ	698	442	326	182	214	2,224	515
	イツベ	1,400	2,419	1,118	1,402	456	8,772	2,496
	ビウ	587	350	380	365	411	226	1,009
	レシーフェ近郊	1,730	1,702	1,483	2,475	1,672	3,111	-
	カボ	829	200	139	588	821	320	1,110
	ピオ12世	372	596	872	892	1,232	1,830	1,982
	クビテック	599	886	539	748	998	1,560	1,360
	リオボネート	635	867	1,138	1,172	2,281	2,463	1,001
ジ	タバ	-	-	-	-	566	4,187	161
	日光	1,197	4,975	2,394	1,964	439	1,717	1,170
	ジャカレイ	1,479	2,702	841	954	1,331	1,664	4,674
	ビニャール	713	340	782	927	1,038	972	1,168
	グァタバラ	635	501	966	641	1,049	1522	1,194
	バルゼア・アレグレ	850	1,776	1,398	1,851	1,597	2,069	1,759
	オウリーニョス	937	2,965	261	239	913	1,797	282
	バジエ	-	-	-	1,133	1,336	2,301	-
	イタチ	587	674	-	516	730	1,089	2,008
	イボチ	-	137	-	△3	308	389	515
ル	ライモ	1,176	1,800	-	316	469	1,729	1,890
	イタジ	-	-	-	-	-	-	1,369
	バルト	355	672	728	378	1,802	1,032	1,851
	ラチャベ	473	748	570	365	1,213	1,024	2,427
	グフ	406	458	708	395	1,764	852	1,547
	アマン	444	130	632	853	830	1,594	229
	アイグ	370	385	480	475	538	409	663
	アゼチ	634	763	386	698	795	1,186	158
	ルン	294	1,043	244	321	1,261	1,866	272
	ボリ	548	552	795	814	871	1,527	2,346
ア	沖組第1	303	446	461	526	1,189	923	1,437
	沖組第2	478	348	523	362	646	1,081	1,355
	沖組第3	689	415	255	125	516	364	550
ドミニカ	ダハ	1,241	680	719	874	500	949	1,275
	コンスタン	189	318	538	1,614	2,249	2,638	3,597
	ハラバ	764	1,057	-	486	462	1,867	1,910

4. 主たる農家畜産物（農業現金粗収入）

国	移住地名	第 1		第 2		第 3		農業現金粗収入計
		品名	割合	品名	割合	品名	割合	
ブ	トメアス	ビメ	57%	マラ	14%	永年作	11%	4,069千円
	第2トメア	ビメ	95	クロ	3	カカ	1	4,635
	グアカ	ビメ	87	シヤ	8	果カ	2	5,442
	アラカ	ビメ	99	卵	1	メタ	1	6,424
ラ	ベラカ	鶏	73	肉	11	野	7	13,825
	マカ	鶏	45	ソ	43	廃	6	9,107
	エフィゼニオ・サレス	鶏	52	菜	22	廃	21	12,824
	モンテ・アレグレ	ビメ	62	マ	18	牛	9	3,890
ジ	サン・ルイス	鶏	73	野	26	ヤ	1	6,637
	キナリ	鶏	85	陸	8	短期作	4	7,595
	トレゼ・デ・セテンプロ	鶏	64	稲	24	廃	6	13,029
	ベレニ近郊	ビメ	44	肉	24	野	12	11,595
ル	ウツ	ビメ	34	ゴ	26	永年作	18	1,297
	イッ	ビメ	88	永年作	8	ビメ	3	4,619
	ピウ	短期作	40	キヤ	26	カボ	14	2,226
	カホ	短期作	27	短期作	26	鶏	18	2,216
ル	ビオ	鶏	92	廃	6	ビ	1	8,486
	クビ	バ	37	短期作	35	シ	9	3,538
	クリ	短期作	32	他	27	グ	16	5,449
	タベ	メ	83	ラ	10	ガ	4	2,051
ル	日	永年作	78	ア	11	マ	5	4,792
	ジ	鶏	47	肉	22	ブ	7	17,013
	ビ	イタ	75	短期作	7	ト	7	4,209
		リア						

国	移住地名	第1		第2		第3		農業現金 租収入計
		鶏	卵	米	鶏	マ	ユ	
ブラジル	グアタバ	鶏	卵	68%	11%	マ	11%	5,718(千円)
	バルゼア・アレグレ	鶏	卵	87	6	柑	2	14,713
	オウリーニョス	鶏	卵	62	11	柑	7	7,429
	イイタボ	パブ	ラウ	53	19	短期作その他	18	6,511
ル	イイラ	短期作その他	他	70	14	ト	9	2,168
	イイタ	短期作その他	ト	52	22	ト	18	4,849
	イイタ	短期作その他	ト	43	39	チ	19	2,421
パラグアイ	アルト・バラナ	大豆	豆	68	11	ツ	7	2,735
	チャベ	大豆	豆	70	9	畜産その他	8	3,833
	アラム	大豆	豆	78	8	小	7	3,170
	アマニス	鶏	卵	34	33	マ	9	4,967
アゼチルソン	イイグア	ト	ト	38	26	大	17	3,004
	ガルフ	エリ	苗	34	19	タ	18	735
	アレン	ブ	ウ	54	18	永年作その他	11	489
	サレン	鶏	卵	45	24	大	12	5,614
ボリビ	オキナ	綿	綿	41	23	鶏	15	4,372
	オキナ	綿	綿	32	23	畜産その他	20	2,669
	オキナ	綿	綿	58	13	マ	9	2,282
ドミニカ	ダハ	米	米	96	2	牛	1	4,731
	コンス	短期作その他	他	76	12	ト	11	7,920
	ハラ	米	米	90	3	豚	3	5,009

(注) パーセントは農業現金租収入に占める割合で示してあるため、移住地別一覽表5の租収入内訳のパーセントとは異なる。

5. 主たる農業経営費


国	移住地	第1		第2		第3		農業経営費 (千円)
		種別	割合	種別	割合	種別	割合	
ブ	ト第2	雇	賃	減	費	代	20%	3,325
	グ	雇	賃	肥	代	却	15	3459
	ア	雇	賃	肥	代	却	15	4393
	ベ	雇	賃	肥	代	却	12	5774
	マ	飼	代	雇	賃	却	5	10955
	エ	飼	代	雇	賃	却	8	6163
	モ	飼	代	雇	賃	却	6	9947
	サ	雇	賃	雇	賃	却	11	2593
	キ	雇	賃	雇	賃	却	6	5806
	ト	雇	賃	雇	賃	却	4	5228
ラ	ベ	飼	代	雇	賃	却	8	9666
	レ	飼	代	雇	賃	却	18	7605
	ウ	雇	賃	肥	代	却	24	884
	イ	雇	賃	肥	代	却	15	2,117
	ビ	雇	賃	肥	代	却	19	1,256
	カ	肥	代	雇	賃	却	15	1,110
	ク	飼	代	雇	賃	却	5	6,519
	コ	飼	代	雇	賃	却	15	2,098
	ケ	肥	代	雇	賃	却	20	4,417
	セ	雇	賃	雇	賃	却	12	1,860
シ	ト	雇	賃	肥	代	却	10	3,412
	レ	雇	賃	肥	代	却	8	13,286
	ウ	飼	代	雇	賃	却	15	2,960
	イ	雇	賃	雇	賃	却	15	3,325
	ビ	雇	賃	雇	賃	却	15	3,325
	カ	雇	賃	雇	賃	却	15	3,325
	ク	雇	賃	雇	賃	却	15	3,325
	コ	雇	賃	雇	賃	却	15	3,325
	ケ	雇	賃	雇	賃	却	15	3,325
	セ	雇	賃	雇	賃	却	15	3,325

国	移	住	地	第 1		第 2		第 3		農業経営費							
				飼	料	代	料	代	雇		種	賃					
ブラジル	ダ	ア	タ	バ	ラ	飼	料	代	63%	肥	料	代	8%	雇	種	賃	4,705
	バル	ゼ	ア	レ	グ	飼	料	代	72	販	売	代	11	種	苗	費	13,130
	オウ	リ	ニ	ス	チ	飼	料	代	53	販	売	代	15	雇	用	賃	7,215
	イ	イ	タ	チ	チ	販	売	経	34	農	用	賃	15	雇	用	賃	4,462
	イ	イ	ボ	チ	チ	販	売	経	41	雇	用	賃	12	肥	料	代	1,682
パラグアイ	ラ	一	モ	ス	イ	販	売	経	32	肥	料	代	17	雇	用	賃	2,854
	イ	タ	ジ	イ	イ	販	売	経	24	肥	料	代	22	農	業	代	1,135
	ア	ル	ト	ナ	ナ	雇	用	賃	32	雇	用	賃	31	燃	料	代	2,630
	チ	ヤ	ベ	ス	ス	減	価	却	30	雇	用	賃	24	燃	料	代	2,604
	フ	ラ	ム	ム	ム	減	価	却	34	雇	用	賃	26	燃	料	代	2,474
アゼチルン	ア	マ	ン	イ	ス	減	価	却	25	雇	用	賃	23	飼	料	代	3,694
	イ	タ	ア	ス	ス	雇	用	賃	26	飼	料	代	16	減	価	却	2,554
	ガ	ル	ア	ベ	一	減	価	却	48	雇	用	賃	11	燃	料	代	751
	ア	ン	デ	ス	ス	減	価	却	42	雇	用	賃	24	燃	料	代	489
	サ	ン	フ	ア	ン	飼	料	代	47	雇	用	賃	14	減	価	却	3,458
ポリビア	オ	キ	ナ	一	第	雇	用	賃	25	飼	料	代	19	農	業	代	3,457
	オ	キ	ナ	二	第	雇	用	賃	26	飼	料	代	20	減	価	却	1,959
	オ	キ	ナ	三	第	雇	用	賃	30	販	売	経	15	農	業	代	2,386
ドミニカ	ダ	ハ	ポ	ン	ン	雇	用	賃	54	肥	料	代	18	減	価	却	3,485
	コ	ン	ス	タ	ン	雇	用	賃	29	肥	料	代	22	農	業	代	4,581
	ハ	ラ	バ	コ	ア	雇	用	賃	43	肥	料	代	27	減	価	却	3,147

6. 所得的階層分化の状況

国	移住地名	200万円以上		200万円未満 150万円以上		150万円未満 100万円以上		100万円未満 50万円以上		50万円未満	
		戸	%	戸	%	戸	%	戸	%	戸	%
プ ラ ジ ル	第1トメアス	6	27.3	1	4.5	4	18.2	4	18.2	7	31.8
	第2トメアス	16	19.0	8	9.5	10	11.9	13	15.5	37	44.0
	グアスマ	6	30.0	3	15.0	4	20.0	0	0.0	7	35.0
	アカラ	12	33.3	1	2.8	6	16.7	4	11.1	13	36.1
	ベラビスタ	7	26.9	3	11.5	6	23.1	4	15.4	6	23.1
	マカバ	7	46.7	1	6.7	1	6.7	4	26.7	2	13.3
	エフィゼニオ・サーレス	16	39.0	6	14.6	4	9.8	12	29.3	3	7.3
	モンテ・アレグレ	10	66.7	2	13.3	1	6.7	1	6.7	1	6.7
	サンルイス	2	11.8	0	0.0	5	29.4	6	35.3	4	23.5
	キナリ	1	33.3	0	0.0	1	33.3	1	33.3	0	0.0
	トレゼ・デ・セテンプロ	10	62.5	0	0.0	1	6.3	2	12.5	3	18.8
	ベレーン近郊	13	48.1	5	18.5	6	22.2	2	7.4	1	3.7
	ウナラン	3	12.0	2	8.0	1	4.0	6	24.0	13	52.0
	イツベ	3	30.0	1	10.0	1	10.0	2	20.0	3	30.0
	カウボ	1	33.3	0	0.0	0	33.3	1	0.0	1	33.3
ジ	クビチエック	15	31.9	7	14.9	8	17.0	10	21.3	7	14.9
リオボニード	3	20.0	1	6.7	1	6.7	1	6.7	9	60.0	
タベロア	2	10.0	3	15.0	1	5.0	2	10.0	12	60.0	
日光	7	25.0	8	28.6	3	10.7	5	17.9	5	17.9	
ル	ジャカレイル	12	48.0	2	8.0	8	32.0	1	4.0	2	8.0
グニャター	9	25.0	5	13.9	4	11.1	8	22.2	10	27.8	
グニャター	26	24.5	12	11.3	13	12.3	20	18.9	35	33.0	
バルゼア・アレグレ	14	43.8	2	6.3	3	9.4	4	12.5	9	28.1	
オウリーニョ	3	20.0	1	6.7	3	20.0	2	13.3	6	40.0	
イタチ	2	22.2	5	55.6	1	11.1	1	11.1	0	0.0	
イボチ	0	0.0	1	3.0	5	15.2	11	33.3	16	48.5	
ライモス	18	40.0	3	6.7	9	20.0	8	17.8	7	15.6	
イタジャ	1	20.0	1	20.0	1	20.0	1	20.0	1	20.0	
ブラ	アルトバラナ	100	44.8	26	11.7	39	17.5	29	13.0	29	13.0
ラ	チャベナス	15	31.3	3	6.3	10	20.8	12	25.0	8	16.7
グ	フランスマ	55	29.4	20	10.7	35	18.7	40	21.4	37	19.8
アイ	マンバイ	13	21.7	4	6.7	4	6.7	17	28.3	22	36.7
	イグアス	33	30.0	17	15.5	25	22.7	18	16.4	17	15.5
アゼチ	ガルアベ	0	0.0	0	0.0	1	4.2	5	20.8	18	75.0
ルソン	アンデス	0	0.0	0	0.0	2	8.7	5	21.7	16	69.6
ボリ	サンファ	57	43.8	23	17.7	22	16.9	16	12.3	12	9.2
ピア	オキナワ第1	31	36.5	4	4.7	14	16.5	15	17.6	21	24.7
	オキナワ第2	16	25.4	9	14.3	14	22.2	10	15.9	14	22.2
	オキナワ第3	4	12.5	1	3.1	7	21.9	9	28.1	11	34.4
ドミニ	ダハボン	2	22.2	0	0.0	3	33.3	3	33.3	1	11.1
カ	コンスタ	7	77.8	0	0.0	1	11.1	0	0.0	1	11.1
	ハラバ	4	57.1	0	0.0	0	0.0	2	28.6	1	14.3

第 2 部 移住地の一覧表



移住地名 トメアスー

所在地	ブラジル国パラ州トメアス郡		管理機関	トメアスー産業組合	
農家戸数	367戸	調査戸数	22戸	調査率	6%
入植開始年度	S4年		調査対象期間	昭和50年1月～昭和50年12月	

1. 農家経済の総括(農家一戸当り平均)

入植経過年数	20.0年	家族数	7.0人	農業換算労働人数	2.9人
--------	-------	-----	------	----------	------

項目	金額		前年対比 (現地貨)	分析諸指標						
	(Cr\$)	(千円)		(%)	農	農	農	農業所得による家計費充足率	家計支出率	家族労働一人当り所得
農家所得	44,415	1,508	152	農	農	農				
農業所得	37,016	1,257	150	業	業	業				
農業租収入	137,049	4,654	157	業	業	租				
農業経営費	97,921	3,325	164	所	依	収				
借入金利息	2,112	72	66	得	存	入				
農外所得	7,399	251	161	率	率	率				
農外収入	12,167	413	235			金				
農外支出	4,768	162	801			率				
租税公課	2,348	80	66	(%)	(%)	(%)	(%)	(%)	(千円)	
家計費	41,573	1,412	117	27	83	87	89	90	433	
農家経済余剰	494	16								

所得の階層分化の状況

200万円以上	6	戸	27.3	%
150万円～200万円	1	戸	4.5	%
100万円～150万円	4	戸	18.2	%
50万円～100万円	4	戸	18.2	%
50万円未満	7	戸	31.8	%

2. 農家財産の総括（農家一戸当り平均）

項 目		金 額		項 目		金 額		
		(Cr\$)	(千円)			(Cr\$)	(千円)	
資 産	固 定 資 産	土 地	92738	3387	負 債	長期借入金	47924	1628
		建物・施設	69556	2362		短期借入金	14790	502
		農 機 具	23324	792		小 計	62714	2130
		動 物	5993	204		土地代残高	738	25
		植 物	339043	11513		未払経費期末残高	5127	174
	小 計	537654	18258	計		68579	2329	
	流 動 流 通 資 産	現金・預貯金	17654	599		純 財 産	556541	18899
		未処分農産物 在庫額	13184	448		合 計	625120	21228
		そ の 他	56628	1923				
		小 計	87466	2970				
合 計		625120	21228					

3. 農畜産物の生産販売状況

区 分	作 目	移 住 地 全 体				生 産 農 家 (一戸当り)					
		面 積 頭羽数	生産量	販売量	販売額 (Cr\$) (千円)	面 積 頭羽数	生産量	販売量	販売額 (Cr\$) (千円)	戸 数	
短 期 作											
水 年 作	ピノンタ				1493876	50729			71137	2416	21
	マラクシヤ				368703	12520			36870	1252	10
畜 産	鶏 卵				229000	7776			114500	3888	2
養 蚕											

4. 現金収支の総括(農家一戸当り平均)

項 目	現金収入		現金支出		収支差引額	
	(C\$)	(円)	(C\$)	(円)	(C\$)	(円)
農業収支	119,828	4,069	76,831	2,609	42,997	1,460
農外収支	12,167	413	4,768	162	7,399	251
借入金利息			2,112	72	△ 2,112	△ 72
租税公課			2,348	80	△ 2,348	△ 80
家計費			37,428	1,271	△ 37,428	△ 1,271
計	131,995	4,482	123,487	4,194	8,508	288

5. 農業粗収入及び農業経営費の構成

項 目	金 額		比率 (%)	項 目	金 額		比率 (%)		
	(C\$)	(円)			(C\$)	(円)			
農 業 粗 収 入	現 期 作 業			農 業 經 營 費	雇 用 労 賃	26,119	8.87		
		そ の 他	11,151		379	8	肥 料 代	19,954	67.8
		小 計	11,151		379	8	農 薬 代	3,936	13.4
	水 年 作 業	ビ ノ ン タ	67,903		2,306	50	飼 料 代	6,793	23.1
		マ ラ ク ジ ャ	16,759		569	12	燃 料 代	7,206	24.5
		そ の 他	13,231		449	10	種 苗 種 畜 費	3,518	11.9
	小 計	97,893	3,324		72	給 助 材 料 費	4,046	13.7	
	畜 産	鶏 卵	10,409		353	8	修 理 費	3,174	10.7
		そ の 他	375		13	0	そ の 他	1,064	3.6
	小 計	10,784	366		8	小 計	75,810	257.4	
	計	119,828	4,069		88	販 売 経 費	1,021	3.5	
	非 現 金	家 計 仕 向	4,145		141	3	減 価 償 却 費	21,090	71.6
		未 取 代 金	1,864		63	1	期 末 未 払 農 業 經 營 費	-	-
未 取 分 産 物 増 減 額		11,212	381	8	計	97,921	332.5		
動 植 物 増 減 額									
計	17,221	585	12						
総 計	137,049	4,654	100						

6. 家計費の構成

項目	現 金											非 現 金	小 計			
	飲食費	嗜好品	被 服	教 育	教養文化	医 療	交通通信	住 居	光 熱	交際娯楽	臨時家計			その他		
(Cr%)	18177	2958	1671	4562	989	1747	641	495	1719	2570	1899	—	37,428	4,145	—	41,45
(千円)	617	100	57	155	34	59	22	17	58	87	65	—	1,271	141	—	1,41
(%)	44	7	4	11	2	4	2	1	4	6	5	—	90	10	—	100

7. 資本及び負債の構成（農家一戸当り平均）

区分	単位	開 墾 地											未 開 墾 地					総 面 積																										
		耕 地				人 工 草 地			植 林 地	宅 地	廃 地	計	森 林	原 野			計	所 有 地	借 地																									
		田	畑	樹園地	小 計	牧草地	放牧地	小 計						採放草地	その他	小 計				その他																								
面積	ha	—	0.7	23.9	24.6	0.7	1.7	2.4	0.7	1.3	16.4	45.4	2398	10	—	10	0.1	2409		2863																								
現地貸	Cr%	—	28.4	96.49	9,933	260	2,591	2,851	252	504	5,250	18,790	80,563	354	—	354	31	80,948		99,738																								
円貸	千円	—	9	328	337	9	88	97	9	17	178	638	2,736	12	—	12	1	2,749		3,387																								
区分	単位	住 宅	収 納 倉 庫	畜 舎	豚 舎	鶏 舎	人 夫 小 屋	倉 庫	作 業 所	七 他	計	農 機	区 分	単位	トラクター	車 輛	エンジン	チェーンソー	税 粒 機	動 噴 機	発 電 機	七 他	計																					
																								台 数	台	12	13	14	0.4	0.7	0.6	0.3	1.1											
																								現地貸	Cr%	3,772		30.4	2,705	10,770	18,907	3,879	5,129	69,556	Cr%	9,920	8,951	942	441	198	156	1,173	1,553	23,334
																								円貸	千円	1,079		10	92	366	509	132	174	2,362	千円	337	304	32	15	7	5	40	52	792
区分	単位	肉 牛	豚	鶏	計	区 分	単位	ビメンタ		カカオ		ガラナ		その他		計																												
								未 成	成	未 成	成	未 成	成	未 成	成																													
								本 数	本	6,668	3,295	9,445	513	32			951	791																										
								現地貸	Cr%	13,007	98,864	62,127	9,205	382			15,113	33,324	33,002																									
円貸	千円	9	58	1	18		118		204	千円	4,076	3,357	2,110	313	13		513	1,131	1,154																									
長 期 借入金残	項目	事業用	現地金融機関	農協個人他	小 計	短 期 借入金残	項目	事業用	現地金融機関	農協個人他	小 計																																	
	現地貸	(Cr%)	27,060	15,773	42,924		現地貸	(Cr%)	11,549	3,241	14,790																																	
	円貸	(千円)	919	536	1,628		円貸	(千円)	392	110	502																																	

移住地名 第2トメアスー

所在地	ブラジル国パラ州トメアスー郡			管理機関	国際協力事業団
農家戸数	128戸	調査戸数	84戸	調査率	66%
入植開始年度	S37年		調査対象期間	昭和50年1月～昭和50年12月	

1. 農家経済の総括（農家一戸当り平均）

入植経過年数	8年	家族数	50人	農業換算労働人数	2.2人
--------	----	-----	-----	----------	------

項目	金額		前年対比 (現地貨)	分析諸指標					
	(Cr\$)	(千円)		(%)	農	農	農	農業所得による家計費充足率	家計支出
農家所得	29031	987	57	農	農	農	農業所得による家計費充足率	家計支出	家族労働一人当り所得
農業所得	24977	849	54	業	業	業	農業所得による家計費充足率	支出	一人当り所得
農業租収入	136433	4633	107	所	依	租	農業所得による家計費充足率	現	所得
農業経営費	101873	3459	136	得	存	入	農業所得による家計費充足率	金	所得
借入金利息	9583	325	173	率	度	現	農業所得による家計費充足率	率	所得
農外所得	4054	138	87	(%)	(%)	(%)	農業所得による家計費充足率	(%)	(千円)
農外収入	6321	215	83	18	86	100	71	94	386
農外支出	2267	77	78						
租税公課	4201	143	62						
家計費	35060	1191	91						
農家経済余剰	△ 10230	△ 347							

所得的階層分化の状況

200万円以上	16 戸	19.0 %
150万円～200万円	8 戸	9.5 %
100万円～150万円	10 戸	11.9 %
50万円～100万円	13 戸	15.5 %
50万円未満	37 戸	44.0 %

2. 農家財産の総括（農家一戸当り平均）

項 目	金 額		項 目	金 額			
	(Cr\$)	(円)		(Cr\$)	(円)		
資 産	土 地	33,449	1,136	借入金残高	長期借入金	55,001	1,868
	固 植 物・施設	40,700	1,382		短期借入金	26,024	884
	農 機 具	31,813	1,080		小 計	81,025	2,752
	動 物	1,129	38		土地代残高	4,956	168
	植 物	257,115	8,731	未払経貸期末残高	1,417	48	
	小 計	364,206	12,367	計	87,398	2,968	
	現金・預貯金	10,592	360	純 財 産	327,647	11,126	
流 動 流 通 資 産	未処分農産物 在庫	7,488	254	合 計	415,045	14,094	
	七 の 他	32,759	1,113				
	小 計	50,839	1,727				
	合 計	415,045	14,094				

3. 農畜産物の生産販売状況

区 分	作 目	移 住 地 全 体				生 産 農 家 (一戸当り)				
		面積 羽数	生産量	販売量	販売額 (Cr\$) (円)	面積 羽数	生産量	販売量	販売額 (Cr\$) (円)	戸 数
短期作	メロン	18580	3761	3761	391,940 (13,310)	1858	376	376	39194 (1,331)	10
	ビメンタ苗				21,100 818				8,033 273	3
水 年 作	ビメンタ	891,425 本	1124	1,141	10856032 368650	10612	13	13	129238 4389	84
	カカオ	13250 本	17.3	16.35	102865 3,493	883	1.5	1.1	6858 234	15
畜 産	鶏 卵		10000	10000	50000 1,698		10000	10000	50000 1,698	1
農 産										

4. 現金収支の総括（農家一戸当り平均）

項目	現金収入		現金支出		収支差引額	
	(Ct\$)	(fFD)	(Ct\$)	(fFD)	(Ct\$)	(fFD)
農業収支	136,489	4,635	86,605	2,941	49,884	1,694
農外収支	6,321	215	2,267	77	4,054	138
借入金利息			9,583	325	△ 9,583	△ 325
田税公課			4,201	143	△ 4,201	△ 143
家計費			33,125	1,125	△ 33,125	△ 1,125
計	142,810	4,850	135,781	4,611	7,029	239

5. 農業租収入及び農業経営費の構成

項目	金額		比率	項目	金額		比率				
	(Ct\$)	(fFD)			(%)	(Ct\$)		(fFD)	(%)		
農業租収入	現期作	ノロン	4,666	158	3	農業経営費	現期作	雇労賃	36,517	1,240	36
		ビメンタ苗	287	10	0			肥料代	26,702	907	26
		その他	168	6	0			農薬代	2,276	77	2
		小計	5,121	174	3			飼料代	750	25	1
	水年作	ビメンタ	12,923	4,388	95			燃料代	5,000	170	5
		カカオ	1,225	42	1			種苗種苗費	1,735	59	2
		その他	288	10	0			補助材料費	4,020	137	4
		小計	13,075	4,440	96			修理工賃	3,679	125	4
	畜産	鶏卵	287	10	0			その他	2,990	101	2
		その他	330	11	0			小計	83,669	2,841	82
		小計	617	21	0			販売経費	2,936	100	3
	計	136,489	4,635	100	減価償却費			15,268	518	15	
	非現金	家計仕向	1,936	66	1			期末未払農業経営費	-	-	-
		未販売代金期末残	△ 263	△ 9	0			計	101,873	3,159	100
未処分農産物増減額		△ 1,729	△ 59	△ 1							
動植物増減額											
計	△ 56	△ 2	0								
総計	136,433	4,633	100								

6. 家計費の構成

項目	現金												非現金			計	
	飲食費	嗜好品	被服	教育	教育文化	医療	交通通信	住居	光熱	交際娯楽	臨時家計	その他	小計	家計仕向	期末未払		小計
(Cr\$)	15124	2132	1626	2575	779	1251	1205	796	2084	2125	3428	—	33125	1936	—	1936	35061
(千円)	514	72	55	88	26	43	41	27	71	72	116	—	1125	66	—	66	1191
(%)	43	6	5	7	2	4	3	2	6	6	10	—	94	6	—	6	100

7. 資本及び負債の構成（農家一戸当り平均）

区分	単位	開墾地										未開墾地					総面積														
		耕地				人工草地			植宅地			計	原野		計	所有地	借地	計													
		田	畑	樹林地	小計	牧草地	放牧地	小計	林地	宅地	地		森林	採放草地					その他	小計	その他										
面積	ha	—	21	127	148	26	06	32	0	10	58	248	692	04	04	08	—	700		918											
現地賃	Cr\$	—	845	5126	5971	974	206	1180	2	111	1964	9528	23636	120	157	277	8	23921		33149											
円賃	千円	—	29	174	203	33	7	40	0	11	67	324	803	4	5	9	0	812		1136											
区分	単位	住宅	収納舎	畜舎	鶏舎	人夫小屋	倉庫	作業場	その他	計	区分	単位	トラクター	車	エンジン	チェーンソー	動力噴	発電機	税粒機	その他	計										
																						台	台	台	台	台	台	台	台	台	台
																						現地賃	Cr\$	20343		256	135	1904	9284	2520	2958
円賃	千円	691		9	15	167	315	85	100	1382	382	475	55	86	30	4	21	24	1080												
区分	単位	頭数	肉牛	牛成	馬	成	豚	成	計	区分	単位	ビシタ		カカオ		カフェー		その他		計											
												未	成	未	成	未	成	未	成												
												現地賃	Cr\$	236	372		13	103	405			1129	2076	3536	1983	245	168	0			
円賃	千円	8	13		0	4	13		38	411	3585	414	150	69	0		79	23	8731												
長期	項目	事業団	現地金	借入金	農協個人	小計	短期	項目	事業団	現地金	借入金	農協個人	小計																		
														現地賃	(Cr\$)	4.82	215.42	260.24													
														円賃	(千円)	152	732	884													
現地賃	Cr\$	11708	32113	11180	55001	—	—	—	—	—	—	—	—																		
円賃	千円	398	1090	380	1868	—	—	—	—	—	—	—	—																		

移住地名 グアマ

所在地	ブラジル国パラ州サンタイザベル郡		管理機関	連邦政府
農家戸数	55戸	調査戸数	20戸	調査率
入植開始年度	S31年	調査対象期間	昭和50年1月～昭和50年12月	

1. 農家経済の総括（農家一戸当り平均）

入植経過年数	15.6年	家族数	57人	農業換算労働人数	2.6人
--------	-------	-----	-----	----------	------

項目	金額		前年対比 (現地貨)	分析諸指標					
	(Cr\$)	(千円)		(%)	農	農	農	農業所得による家計費充足率	家計支出
農家所得	33,219	1,127	43	農	農	農	所得	計	所得
農業所得	29,529	1,002	40	業	業	業	所得	支	所得
農業租収入	162,592	5,521	103	所	依	租	収入	出	一人当り所得
農業経営費	129,361	4,393	160	得	存	収	入	現	所得
借入金利息	3,702	126	150	率	率	入	金	金	所得
農外所得	3,690	125	103	率	率	現	率	率	所得
農外収入	4,490	152	99	(%)	(%)	(%)	(%)	(%)	(千円)
農外支出	800	27	84	18	89	99	78	91	386
租税公課	1,197	41	227						
家計費	37,685	1,280	121						
農家経済余利	△ 5,663	△ 194							

所得的階層分化の状況

200万円以上	6戸	30.0%
150万円～200万円	3戸	15.0%
100万円～150万円	4戸	20.0%
50万円～100万円	0戸	0.0%
50万円未満	7戸	35.0%

2. 農家財産の総括（農家一戸当たり平均）

項 目	金 額		項 目	金 額			
	(Cr\$)	(FFr)		(Cr\$)	(FFr)		
資 産	土 地	29,700	1,009	負 債	長期借入金	7,800	2,651
	建 物・施 設	7,672.4	2,605		短期借入金	1,600	543
	農 機 具	65,790	2,234		小 計	9,400	3,194
	動 物	4,078	138		土地代残高	600	20
	植 物	385,650	13,096	未払経費期末残高	—	—	
	小 計	561,942	19,082	計	9,680	3,214	
の 流 動 流 通 資 産	現金・預貯金	21,193	720	純 財 産	51,031.5	17,330	
	未処分農産物 在庫	2,500	85	合 計	604,995	20,544	
	七 の 他	19,360	657				
	小 計	43,053	1,462				
合 計	604,995	20,544					

3. 農畜産物の生産販売状況

区 分	作 目	移 住 地 全 体				生 産 農 家（一戸当り）						
		面積 頭羽数	生産量	販売量	販売額 (Cr\$) (FFr)	面積 頭羽数	生産量	販売量	販売額 (Cr\$) (FFr)	戸数		
短期作	野菜				(Cr\$) 40000 (FFr) 1,358				(Cr\$) 40000 (FFr) 1,358	1		
永年作	胡椒	314,200 ^本	301 ^t	308 ^t	278050	91677	15,710 ^本	15 ^t	15 ^t	139,403	4,731	20
	果樹	9000			62000	2,105	4500			31,000	1,053	2
畜産	卵	6000			250000	8,490	6000			250000	8,490	1
	牛	頭 47	5	5	7,500	255	頭 24	25	25	3,750	127	2
養蚕												

4. 現金収支の総括（農家一戸当り平均）

項 目	現金収入		現金支出		収支差引額	
	(C¥)	(FFP)	(C¥)	(FFP)	(C¥)	(FFP)
農業収支	160,262	5,442	109,882	3,731	50,380	1,711
農外収支	4,490	152	800	27	3,690	125
借入金利息			3,702	126	△ 3,702	△ 126
租税公課			1,197	41	△ 1,197	△ 41
家計費			34,355	1,167	△ 34,355	△ 1,167
計	164,752	5,594	149,936	5,092	14,816	502

5. 農業租収入及び農業経営費の構成

項 目	金 額		比率 (%)
	(C¥)	(FFP)	
農 業 租 収 入	160,262	5,442	99
現 期 作 業	4,815	164	3
水 年 作 業	142,502	4,839	88
畜 産 金	12,945	439	8
非 現 金	2,330	79	1
計	162,592	5,521	100

項 目	金 額		比率 (%)
	(C¥)	(FFP)	
農 業 經 営 費	129,361	4,393	100
現 金	109,267	3,711	85
非 現 金	20,094	682	15
計	129,361	4,393	100

6. 家計費の構成

項目	現金													非現金			計
	飲食費	嗜好品	被服	教育	娯楽文化	医療	交通通信	住居	光熱	交際娯楽	臨時家計	その他	小計	家計仕向	期末未払	小計	
(Ct\$)	13894	1850	2085	2710	866	2970	873	260	1010	1622	6215	—	34,355	3,330	—	3,330	37,685
(千円)	472	63	71	92	29	101	30	9	34	55	211	—	1,167	113	—	113	1,280
(%)	37	5	6	7	2	8	2	0	3	4	17	—	91	9	—	9	100

7. 資本及び負債の構成(農家一戸当り平均)

区分	単位	開墾地										未開墾地					総面積				
		耕地				人工草地		住宅地		農地		計	森林		野		計	所有地	借地	計	
		田	畑	樹園地	小計	牧草地	放牧地	小計	林地	宅地	耕地		計	林	探採	その他					小計
面積	ha	0.2	2.6	15.2	18.0	—	2.5	2.5	1.5	1.0	1.2	2.42	51.4	—	—	—	—	51.4	—	75.6	
現地貨	Ct\$	108	1,137	6,752	7,997	—	1,022	1,022	669	446	428	10,562	19,138	—	—	—	—	19,138	—	29,700	
円貨	千円	3	39	229	271	—	35	35	23	15	15	359	650	—	—	—	—	650	—	1,009	
建物・施設	区分	住宅	収納舎	畜舎	厩舎	人夫小屋	作業所	その他	計	区分	トラクタ	車	エンジン	動力	発電機	脱粒機	耕運機	その他	計		
	面積	m ²	120	89	9	70	58	10	—	台数	0.9	0.8	0.6	0.4	0.4	0.3	0.5	0.7	—		
	現地貨	Ct\$	4,982	12,281	472	6,084	6,310	1,920	1,675	76,724	現地貨	39,433	15,200	2,488	1,505	1,380	476	3,626	1,682	65,790	
	円貨	千円	1,528	417	16	207	214	65	158	2,605	円貨	1,339	516	85	51	47	16	123	57	2,234	
動物	区分	肉牛	乳牛	馬	豚	鶏	計	区分	胡椒	胡椒	カカオ	カフェー	その他	計							
	頭数	頭	0.2	2	0.1	0.1	0.5	0.5	—	5	本数	8,445	7,255	325	25	—	590	25			
	現地貨	Ct\$	101	3,536	13	56	54	198	—	120	4,078	現地貨	15,219	21,650	1,950	—	3,000	—	10,410	450	38,659
	円貨	千円	4	120	0	2	2	6	—	4	138	円貨	5,168	7,392	66	—	102	—	353	15	13,096

長期	項目	事業団	現地金融機関		農協個人他	小計	短期	項目	事業団	現地金融機関		農協個人他	小計
			借入金	貸付						借入金	貸付		
借入金残	現地貨	(Ct\$)	—	63,675	—	78,080	借入金残	現地貨	(Ct\$)	15,000	—	10,000	16,000
	円貨	(千円)	—	2,162	—	2,162		円貨	(千円)	509	—	34	543

移住地名 アカラ

所在地	ブラジル国パラナ州アカラ郡		管理機関	州政府
農家戸数	40戸	調査戸数	36戸	調査率
入植開始年度	S34年	調査対象期間	昭和50年1月～昭和50年12月	

1. 農家経済の総括（農家一戸当り平均）

入植経過年数	11.4年	家族数	5.4人	農業換算労働人数	2.7人
--------	-------	-----	------	----------	------

項目	金額		前年対比 (現地貨)	分析諸指標					
	(Cr\$)	(千円)		(%)	農	農	農	農	家
農家所得	32,359	1,099	51	農	農	農	農	家	家
農業所得	29,390	998	49	業	業	業	業	計	族
農業租収入	20,759	6,919	116	業	業	租	業	支	働
農業経営費	17,038	5,774	152	所	依	収	業	出	一
借入金利息	4,331	147	141	得	存	入	所	現	人
農外所得	2,969	101	99	率	度	現	業	金	当
農外収入	7,206	245	139	率	度	金	業	率	り
農外支出	4,237	144	192	率	度	率	業	率	所
租税公課	2,002	68	161	(%)	(%)	(%)	(%)	(%)	(千円)
家計費	41,937	1,424	114	14	91	93	70	95	370
農家経済余剰	△ 11,580	△ 393							

所得の階層分化の状況

200万円以上	12 戸	33.3 %
150万円～200万円	1 戸	2.8 %
100万円～150万円	6 戸	16.7 %
50万円～100万円	4 戸	11.1 %
50万円未満	13 戸	36.1 %

2. 農家財産の総括（農家一戸当り平均）

項 目		金 額		項 目		金 額		
		(Cr\$)	(千円)			(Cr\$)	(千円)	
資 産	固 定 資 産	土 地	61,601	2,092	負 債	長期借入金	38,898	1,321
		建物・施設	42,779	1,453		短期借入金	32,042	1,088
		農 機 具	61,771	2,098		小 計	70,940	2,409
	動 物	1,135	39	土地代残高		-	-	
	植 物	316,300	10,741	未払経費期末残高		5,964	203	
	小 計	483,586	16,423	計		76,904	2,612	
	流動流通資産	現金・預貯金	11,766	399		純 財 産	504,601	17,135
	未処分農産物 在庫額	54,495	1,850	合 計		581,505	19,747	
	そ の 他	31,658	1,075					
	小 計	97,919	3,324					
合 計	581,505	19,747						

3. 農産物の生産販売状況

区 分	作 目	移 住 地 全 体				生 産 農 家（一戸当り）				
		面 積 頃羽数	生産量	販売量	販売額 (Cr\$) (千円)	面 積 頃羽数	生産量	販売量	販売額 (Cr\$) (千円)	戸 数
短 期 作	野 菜				43,000 1,460				21,500 730	2
	ピマンタ苗				35,000 1,189				11,667 396	3
永 年 作	ピマンタ				671,379 227,988				186,494 6,333	36
	アバカテ				15,000 509				15,000 509	1
畜 産										
養 蚕										

4. 現金収支の総括（農家一戸当り平均）

項 目	現金収入		現金支出		収支差引額	
	(円)	(円)	(円)	(円)	(円)	(円)
農業収支	186,161	6,424	150,190	5,100	38,971	1,324
農外収支	2,206	245	4,237	144	2,969	101
借入金利息			4,331	147	△ 4,331	△ 147
租税公課			2,002	68	△ 2,002	△ 68
家計費			39,779	1,351	△ 39,779	△ 1,351
計	196,367	6,669	200,539	6,810	△ 4,172	△ 141

5. 農業租収入及び農業経営費の構成

項 目	金 額		比率 (%)		
	(円)	(円)			
農 業 租 収 入	現 期 作	野 菜	1,194	41	1
		ビメンタ苗	972	33	0
		そ の 他	84	3	0
	小 計	2,250	77	1	
	永 年 作	ビメンタ	186,494	6,333	92
		アバカテ	417	14	0
		小 計	186,911	6,347	92
	畜 産				
		小 計			
	計	189,161	6,424	93	
	非 現 金	家計仕向	2,158	73	1
		未販売代金期末残			
		未処分農産物増減額	12,440	422	6
動植物増減額					
計	14,598	495	7		
総 計	203,759	6,919	100		

項 目	金 額		比率 (%)		
	(円)	(円)			
農 業 経 営 費	生 産	雇用労賃	69,043	2,345	41
		肥料代	54,178	1,840	32
		農薬代	4,124	140	2
	経 費	飼料代	369	13	0
		燃料代	8,088	275	5
		種苗種畜費	236	8	0
		補助材料費	4,701	159	3
		修理費	6,397	217	3
		その他の	2,915	98	2
	小 計	150,051	5,095	88	
	販売経費	139	5	0	
	減価償却費	19,848	674	12	
	期末未払農業経営費	—	—		
計	170,038	5,774	100		

6. 家計費の構成

項目	現金												非現金			計
	飲食費	嗜好品	被服	教育	教養文化	医療	交通通信	住居	光熱	交際娯楽	臨時家計	その他	小計	家計仕向	期末未払	
(Cr\$)												39779	2158	—	2158	41937
(千円)												1,351	73	—	73	1,424
(%)												95	5	—	5	100

7. 資本及び負債の構成(農家一戸当り平均)

区分	単位	開墾地										未開墾地				総面積					
		耕地				人工草地		植	宅	庭	計	森	原野			計	所有	借	計		
		田	畑	樹林地	小計	牧草地	放牧地	小計	林地	宅地	庭地	計	林	採放草地	その他	小計	その他	計	地	地	計
土地	面積	ha															1497				1724
	現地貸	Cr\$										8789					52812				61601
	円貸	千円										299					1793				2092
植物・施設	区分	単位									計	區	単位								計
	面積	m ²										台	台								
	現地貸	Cr\$									42779	具	具								61771
円貸	千円									1453	具	具								2098	
動物	区分	単位									計	區	単位								計
	頭数	頭										本	本								
	現地貸	Cr\$									1135	具	具								316300
円貸	千円									39	具	具								10741	
長期借入金残	項目	事業団	現地金融機関	農協個人他	小計	借入金残	項目	事業団	現地金融機関	農協個人他	小計										
	現地貸	(Cr\$)	27,537	972	38,898		現地貸	(Cr\$)	23,131	8,611	32,042										
	円貸	(千円)	935	33	1,321		円貸	(千円)	796	292	1,088										

移住地名 ベラピスタ

所在地	ブラジル国アマゾンナス州マナオス郡			管理機関	連邦政府
農家戸数	30戸	調査戸数	26戸	調査率	87%
入植開始年度	S28年	調査対象期間	昭和50年1月～昭和50年12月		

1. 農家経済の総括（農家一戸当り平均）

入植経過年数	168年	家族数	56人	農家換算労働人数	2.9人
--------	------	-----	-----	----------	------

項目	金額		前年対比 (現地貨) (%)	分析諸指標					
	(Cr\$)	(千円)		農	農	農	農業所得による家計費充足率	家計	家族労働一人当り所得
農家所得	44,089	1,498	64	農	農	農	農業所得による家計費充足率	家計	家族労働一人当り所得
農業所得	100,674	3,419	155	業	業	業	業	計	支
農業租収入	425,120	14,436	134	業	業	租	業	計	出
農業経営費	322,597	10,955	129	所	依	収	業	計	入
借入金利息	1,849	62	160	得	存	入	現	費	金
農外所得	△ 56,585	△ 1,921		率	度	現	金	充	足
農外収入	32,681	1,110	400	率	度	金	率	率	率
農外支出	89,266	3,031	2,200			率	率		
租税公課	1,959	67	113	(%)	(%)	(%)	(%)	(%)	(千円)
家計貸	53,393	1,813	117	24	229	96	195	88	1,178
農家経済余剰	△ 11,263	△ 382							

所得的階層分化の状況

200万円以上	7 戸	26.9 %
150万円～200万円	3 戸	11.5 %
100万円～150万円	6 戸	23.1 %
50万円～100万円	4 戸	15.4 %
50万円～未満	6 戸	23.1 %

2. 農家財産の総括（農家一戸当たり平均）

項 目		金 額		項 目		金 額	
		(Cr\$)	(千円)			(Cr\$)	(千円)
資 産	土 地	121,869	4,138	負 債	長期借入金	31,478	1,069
	建物・施設	121,379	4,122		短期借入金	4,084	139
	農 機 具	56,975	1,935		小 計	35,562	1,208
	動 物	109,963	3,734		土地代残高	859	29
	植 物	100,847	3,425		未払経費期末残高	8,654	294
	小 計	511,033	17,354		計	45,075	1,531
の 部	現金・預貯金	20,126	683	純 財 産	651,949	22,139	
	未処分農産物 在庫	26,473	899	合 計	697,024	23,670	
	そ の 他	139,392	4,734				
	小 計	185,991	6,316				
	合 計	697,024	23,670				

3. 農畜産物の生産販売状況

区 分	作 目	移 住 地 全 体				生 産 農 家（一戸当り）					
		面 積 畝/羽数	生産量	販売量	販 売 額	面 積 畝/羽数	生産量	販売量	販 売 額	戸 数	
短期作	野 菜				(Cr\$) 753,064	(千円) 25,641			(Cr\$) 35,955	(千円) 1,221	21
永年作	ビモンタ				413,100	14,028		22,950	779	18	
	ガラナ				249,830	8,484		27,759	943	9	
畜 産	鶏 卵				7,707,846	261,744		335,124	11,380	23	
	肉 鶏				1,197,700	40,672		52,074	1,768	23	
重産											

4. 現金収支の総括（農家一戸当り平均）

項 目	現金収入		現金支出		収支差引額	
	(C, \$)	(FYD)	(C, \$)	(FYD)	(C, \$)	(FYD)
農業収支	407,111	13,825	300,681	10,211	106,430	3,614
農外収支	32,681	1,110	89,266	3,031	△ 56,585	△ 1,922
借入金利息			1,849	62	△ 1,849	△ 63
租税公課			1,959	67	△ 1,959	△ 67
家計費			47,078	1,599	△ 47,078	△ 1,599
計	439,792	14,935	440,833	14,970	△ 1,041	△ 35

5. 農業租収入及び農業経営費の構成

項 目	金 額		比率 (%)	項 目	金 額		比率 (%)				
	(C, \$)	(FYD)			(C, \$)	(FYD)					
農 業 租 収 入	現 期 作	野菜	29,041	986	7	農 業 経 営 費	農 業 現 金 費	雇用労賃	35,907	1,219	11
		小 計	29,041	986	7			肥料代	3,236	110	1
		水 年 作	ビメンタ	15,888	540			4	農薬代	3,933	134
	ガラナ	9,609	326	2	飼料代			220,314	7,481	68	
	その他	8,072	271	2	燃料代			8,823	300	3	
	小 計	33,569	1,140	8	播種育苗費			11,784	400	4	
	畜 産	卵	296,456	10,067	70			補助材料費	2,356	80	1
	肉	46,065	1,564	11	修理費			6,626	225	2	
	その他	1,980	68	0	その他			3,541	120	1	
	小 計	344,501	11,699	81	小 計			290,520	10,069	92	
	雑 収				取先経費			4,161	141	1	
	計	407,111	13,825	96	減価償却費			16,891	574	5	
	非 現 金 収 入	家計仕向	6,315	214	1			期末未払農業経営費	5,022	171	2
未収販売代金期末残		4,253	144	1							
未処分農産物増減額		7,441	253	2	計	322,597	10,955	100			
動植物増減額											
計	18,009	611	4								
総 計	425,120	14,436	100								

6. 家計費の構成

項目	現金												非現金			計	
	飲食費	嗜好品	被服	教育	教養文化	医療	交通通信	住居	光熱	交際娯楽	臨時家計	その他	小計	家計仕向	期末未払		小計
(Cr\$)	24241	3513	2675	2373	1367	2656	770	3525	1529	2837	1592	—	47,078	6,315	—	6,315	53,393
(千円)	823	119	91	81	46	90	26	120	52	96	55	—	1,599	211	—	211	1,813
(%)	45	7	5	4	3	5	1	7	3	5	3	—	88	12	—	12	100

7. 資本及び負債の構成（農家一戸当り平均）

区分	単位	開墾地											未開墾地					総面積				
		耕地			人工草地			植宅		鹿棚	計	森林	原野			その他	計	所有地	借地			
		田	畑	小計	牧草地	放牧地	小計	林地	宅地				採放草地	その他	小計							
面積	ha	0	35	7.7	11.2	0.7	0.8	1.5	0	0.7	4.4	17.8	7.95	0	0	0	1.99	9.94	11.72		11.72	
現地貨	Cr\$	0	4,992	11,053	16,045	889	966	1,853	51	975	4,938	23,864	95,367	0	0	0	2,638	9,805			127,699	
円貨	千円	0	170	375	545	30	33	63	2	33	167	810	3,238	0	0	0	90	3,328			4,138	
建物・施設	区分	単位	住宅	収納舎	畜舎	馬舎	人夫小屋	用水施設	発電施設	計	区分	単位	耕運機	トラクトール	発動機	車	動	製材機	その他	計		
	面積	m ²	120	91	19	800	35				台数	台	04	03	07	14	06	02	05			
	現地貨	Cr\$	28,842	12,575	2,034	61,330	2,033	8,380	6,185	21,379	現地貨	Cr\$	2,096	11,808	1,931	3,665	1,363	250	1,462			56,975
	円貨	千円	979	427	69	2,083	69	285	210	4,122	円貨	千円	71	401	66	1,191	46	8	152			1,935
動物	区分	単位	肉牛		豚		鶏		計	区分	単位	ビメンタ		ガラナ		ミカン		その他		計		
	頭数	頭	0	0	10	6	604	1548		本数	本	623	1,358	593	657	15	99					
	現地貨	Cr\$	19	120	1,113	2,297	16,15	101,769		現地貨	Cr\$	9,908	10,730	8,338	22,177	206	2,411	5,469	1,608		108,817	
	円貨	千円	1	4	39	78	156	3,456		円貨	千円	336	1,384	283	753	7	82	186	394		3,425	
長期借入金残	項目	事業団	現地金融機関	農協個人他	小計	短期借入金残	項目	事業団	現地金融機関	農協個人他	小計											
	現地貨	13,150	17,481	847	31,478	現地貨	230	1,354	2,500	4,084												
	円貨	4	591	28	1,069	円貨	46	85	139													

移住地名 マカパー

所在地	ブラジル国マカパー州マカパー市			管理機関	連邦政府
農家戸数	24戸	調査戸数	15戸	調査率	63%
入植開始年度	S28年	調査対象期間	昭和50年1月～昭和50年12月		

1. 農家経済の総括（農家一戸当り平均）

入植経過年数	15年	家族数	5.6人	農業換算労働人数	3.0人
--------	-----	-----	------	----------	------

項目	金額		前年対比 (現地貨)	分析諸指標					
	(Cr\$)	(千円)		(%)	農	農	農	農業所得による家計費充足率	家計支出率
農家所得	93,899	3,188	309	農	農	農	農	家	家
農業所得	91,832	3,118	329	業	業	業	業	計	族
農業租収入	274,222	9,312	306	業	業	租	業	支	勤
農業経費	181,480	6,163	301	所	依	租	業	出	一
借入金利息	910	31	64	得	入	收	業	現	人
農外所得	2,067	70	82	存	現	業	業	金	当
農外収入	7,400	251	169	率	金	業	業	率	り
農外支出	5,333	181	35	度	率	業	業	率	所
租税公課	2,287	78	36.8	(%)	(%)	(%)	(%)	(%)	得
家計費	50,916	1,729	170	34	98	98	180	91	(千円)
農家経済余利	40,696	1,381							

所得的階層分化の状況

200万円以上	7戸	46.7%
150万円～200万円	1戸	6.7%
100万円～150万円	1戸	6.7%
50万円～100万円	4戸	26.7%
50万円未満	2戸	13.3%

2. 農家財産の総括（農家一戸当り平均）

項 目		金 額		項 目		金 額		
資 定 貯 産 の 部	固 定 資 産	土 地	(Cr\$) 11,319	(円) 384	負 債 部	借入金残高	(Cr\$) 3,283	(円) 1,096
		建物・施設	71,925	2,442		長期借入金		
		農 機 具	29,568	1,004		短期借入金	387	13
		動 物	40,038	1,360		小 計	32,670	1,109
		植 物	72,167	2,461		土地代残高	0	0
	小 計	225,317	7,651	未払経費期末残高	0	0		
	流動 資産	現金・預貯金	22,333	758	計	32,670	1,109	
	未処分農産物 在庫額	1,400	48	純 財 産	226,213	7,682		
	そ の 他	9,833	334	合 計	258,883	8,791		
	小 計	33,566	1,140					
合 計	258,883	8,791						

3. 農産物の生産販売状況

区 分	作 目	移 住 地 全 体				生 産 農 家 (一戸当り)					
		面 積 頃数	生産量	販売量	販売額	面 積 頃数	生産量	販売量	販売額	戸 数	
短 期 作	ソ 菜				(Cr\$) 1,710,726	(円) 58,093			(Cr\$) 111,018	(円) 3,873	15
水 年 作	ビノクタ				70,000	2,377			23,333	792	3
畜 産	卵 卵				1,800,000	61,125			1,800,000	61,125	1
	焼 燻				225,000	7,641			225,000	7,641	1
養 蚕											

4. 現金収支の総括（農家一戸当り平均）

項 目	現金収入		現金支出		収支差引額	
	(Cr\$)	(円)	(Cr\$)	(円)	(Cr\$)	(円)
農 業 収 支	268,182	9,107	167,209	5,678	100,973	3,429
農 外 収 支	7,400	251	5,333	181	2,067	70
借 入 金 利 息			910	31	△ 910	△ 31
租 税 公 課			2,287	78	△ 2,287	△ 78
家 計 費			46,476	1,578	△ 46,476	△ 1,578
計	275,582	9,358	222,215	7,546	53,367	1,812

5. 農業租収入及び農業経費の構成

項 目	金 額		比率 (%)
	(Cr\$)	(円)	
農 業 租 収 入	114,048	3,873	42
短 期 作 業			
ソ 菜			
そ の 他	6,600	224	2
小 計	120,648	4,097	44
永 年 作 業			
ビメンタ	4,667	158	2
そ の 他	1,200	41	0
小 計	5,867	199	2
畜 産			
鶏 卵	120,000	4,075	14
豚 肉	15,000	509	6
鶏 フ ン	6,667	227	2
小 計	141,667	4,811	52
差 益			
計	268,182	9,107	98
家 計 仕 向	4,440	151	2
未 販 売 代 金 期 末 残	800	27	0
未 処 分 農 産 物 増 減 額	800	27	0
動 植 物 増 減 額			
計	6,040	205	2
総 計	274,222	9,312	100
農 業 経 費			
現 金 経 費			
雇 用 労 賃	39,969	1,357	22
肥 料 代	11,226	381	6
農 薬 代	4,896	166	3
飼 料 代	72,000	2,445	39
燃 料 代	14,117	479	8
播 種 播 種 費	9,117	310	5
補助 材 料 費	1,840	63	1
修 理 費	5,462	186	3
そ の 他	1,663	56	1
小 計	160,290	5,443	88
現 金 経 費			
販 売 経 費	6,919	235	4
減 価 償 却 費	11,271	485	8
期 末 未 払 農 業 経 費	-	-	-
計	181,180	6,163	100

6. 家計費の構成

項目	現金											非現金			計		
	飲食費	嗜好品	被服	教育	教養文化	医療	交通通信	住居	光熱	交際娯楽	臨時家計	その他	小計	家計仕向		期末未払	小計
(Cr\$)	15,493	4,933	1,380	3,320	1,080	3,347	1,453	2,287	1,820	1,830	9,533	—	46,476	1,140	—	44,40	50,916
(千円)	526	167	47	113	36	114	49	78	62	62	324	—	1,578	151	—	151	1,729
(%)	30	10	3	6	2	6	3	4	4	4	19	—	91	9	—	9	100

7. 資本及び負債の構成（農家一戸当り平均）

区分	単位	開墾地										未開墾地					総面積				
		耕地				人工草地			雑草地			森林		原野			所有地	借地			
		田	畑	樹園地	小計	牧草地	放牧地	小計	林地	耕地	計	森林	放牧地	その他	小計	その他					
面積	ha	—	24	27	51	—	—	—	—	45	88	144	666	—	—	—	42	668		812	
現地貨	Cr\$	—	1,275	791	2,066	—	—	—	—	213	1,727	4,006	7,177	—	—	—	136	7,313		11,319	
円貨	千円	—	43	27	70	—	—	—	—	7	59	136	214	—	—	—	4	218		384	
建物・施設	区分	住宅	収納舎	畜舎	鶏舎	人口小屋	倉庫	作業所	その他	計	区分	トラクター	車	エンジン	動力	発電機	総機	耕機	その他	計	
	面積	m ²	95			67	4	3	57		台	03	12	08	05	007	007	06	13		
	現地貨	Cr\$	23,402			6,505	313	431	7,898	33,376	71,925	Cr\$	4,240	13,953	1,939	591	467	80	5,193	3,105	29,568
	円貨	千円	794			221	11	15	268	1,133	2,442	千円	144	474	66	20	16	3	176	105	1,004
動物	区分	馬	鶏	豚	牛	山羊	小羊	猪	計	区分	ビメンタ	ゴム	ミカン	アバカシ	計						
	頭数	頭	01		1,667					本	267	187	400		133						
	現地貨	Cr\$	38		40,000				40,038	Cr\$	4,800	50,600	7,200		3,200	6,667	72,167				
	円貨	千円	2		1,358				1,360	千円	163	1,718	245		109	226	2,161				
長期借入金残	項目	事業団	現金	農協	農協	農協	農協	農協	小計	項目	事業団	現金	農協	農協	小計						
	現地貨	(Cr\$)	2017	2,873	1,533	32,283				現地貨	(Cr\$)	0	320	67	387						
	円貨	(千円)	68	976	52	1,096				円貨	(千円)	0	11	2	13						

移住地名 エフィゼニオ・サーレス

所在地	ブラジル国アマゾナス州マナウス郡		管理機関	連邦政府	
農家戸数	46戸	調査戸数	41戸	調査率	89%
入植開始年度	S 33年	調査対象期間	昭和50年1月～昭和50年12月		

1. 農家経済の総括（農家一戸当り平均）

入植経過年数	134年	家族数	63人	農業換算労働人数	28人
--------	------	-----	-----	----------	-----

項目	金額		前年対比 (現地貨)	分析諸指標					
	(Cr\$)	(円)		(%)	農	農	農	農業所得による家計費充足率	家計支出率
農家所得	72,779	2,472	113	農	農	農	農業所得による家計費充足率	家計支出率	家族労働一人当り所得
農業所得	89,599	3,043	146	業	業	業			
農業収入	384,924	13,071	178	業	業	業			
農業経営費	292,931	9,947	192	所	依	入			
借入金利息	2,394	81	115	得	存	現			
農外所得	△ 16,820	△ 571		率	度	金			
農外収入	35,519	1,206	15			率			
農外支出	52,339	1,777	2625			率			
租税公課	6,169	209	181						
家計費	52,521	1,784	117	(%)	(%)	(%)			
農家経済余剰	14,089	479	87	23	123	98	171	87	1,087

所得的階層分化の状況

200万円以上	16 戸	39.0 %
150万円～200万円	6 戸	14.6 %
100万円～150万円	4 戸	9.8 %
50万円～100万円	12 戸	29.3 %
50万円未満	3 戸	7.3 %

2. 農家財産の総括（農家一戸当り平均）

項 目		金 額		項 目		金 額						
資 産 部 分	固 定 資 産	土 地	(円)	169,652	(円)	5,761	貸 借 部 分	長期借入金	(円)	20,249	(円)	688
		建物・施設		153,224		5,203		短期借入金		10,576		359
		農 機 具		49,010		1,664		小 計		30,825		1,047
		動 物		66,575		2,261		土地代残高		1,219		41
		積 物		51,850		1,761		未払経費期末残高		11,600		394
		小 計		490,311		16,650		計		43,644		1,482
	流 動 資 産	現金・預貯金		31,788		1,080	総 財 産		584,195		19,838	
		未処分農産物 在庫		2,606		88	合 計		627,839		21,320	
		そ の 他		103,134		3,502						
		小 計		137,528		4,670						
合 計			627,839		21,320							

3. 農産物の生産販売状況

区 分	作 目	移 住 地 全 体				生 産 農 家 (一戸当り)				
		面積 頃数	生産量	販売量	販売額	面積 頃数	生産量	販売量	販売額	戸数
短期作	野菜	176			(円)			(円)		40
					1,374,273	114,584		84,357	2,865	
永年作	果物	40,200			383,620	130,277		9,591	326	40
畜産	鶏卵	105,950			803,280	272,931		251,165	8,529	32
	豚肉	129,950			326,018	110,710		101,881	3,460	32
養蚕										

4. 現金収支の総括（農家一戸当り平均）

項目	現金収入		現金支出		収支差引額	
	(円)	(円)	(円)	(円)	(円)	(円)
農業収支	377,655	12,824	266,890	9,063	110,765	3,761
農外収支	35,519	1,206	52,339	1,777	△ 16,820	△ 571
借入金利息			2,394	81	△ 2,394	△ 81
租税公課			6,169	209	△ 6,169	△ 209
家計費			52,521	1,784	△ 52,521	△ 1,784
計	413,174	14,031	380,313	12,915	32,361	1,099

5. 農業租収入及び農業経営費の構成

項目	金額		比率
	(円)	(円)	
野 菜	82,299	2,795	21
短 期 作 業			
小 計	82,299	2,795	21
果 物	9,357	318	2
水 年 作 業			
そ の 他	7,891	268	2
小 計	17,248	586	1
稲 粍	196,031	6,657	51
粟 粍	79,517	2,700	21
そ の 他	2,560	87	1
小 計	278,108	9,444	73
畜 産			
計	377,655	12,824	98
家計仕向	6,819	232	2
非現金			
未販売代金期末残	360	12	0
未処分農産物増減額	90	3	0
動植物増減額			
計	7,269	247	2
総 計	384,924	13,071	100

項目	金額		比率
	(円)	(円)	
雇 用 労 賃	20,293	689	7
現 生 産 費			
肥料代	17,260	586	6
農薬代	5,016	170	2
燃料代	187,944	6,382	64
燃料代	5,810	197	2
育苗植付費	11,950	508	5
補助材料費	5,725	194	2
修理費	2,683	91	1
そ の 他	2,800	95	1
小 計	262,464	8,912	90
販 売 経 費	4,426	151	2
非現金			
減価償却費	13,668	464	5
期末未払農業経営費	12,373	420	4
計	292,931	9,947	100

6. 家計費の構成

項目	現金												非現金			計	
	飲食費	嗜好品	被服	教育	教養文化	医療	交通通信	住居	光熱	交際娯楽	臨時家計	その他	小計	家計仕向	期未未払		小計
(Ct\$)	20428	2932	3825	3767	1,394	2783	1078	4809	2921	2731	379	—	42047	6819	—	6819	53866
(千円)	694	100	130	128	47	95	37	163	99	92	12	—	1597	232	—	232	1829
(%)	38	5	7	7	3	5	2	9	5	5	1	—	87	13	—	13	100

7. 資本及び負債の構成（農家一戸当り平均）

土地区分	単位	開墾地										未開墾地					総面積				
		耕地			人工草地			植林地	宅地	荒地	計	森林	原野			その他	所有地	借地			
		田	畑	樹園地	小計	牧草地	放牧地						小計	探放牧草地	その他				小計		
面積	ha	—	4.3	5.6	9.9	0.3	2.1	2.4	—	0.9	7.9	21.1	37.0	0	0.9	0.9	11.2	49.1			70.2
現地貨	Ct\$	—	12301	16167	28468	806	5584	6390	—	3120	19977	57955	88597	0	2109	2109	20991	111697			169652
円貨	千円	—	418	549	967	27	190	217	—	106	678	1968	3009	0	72	72	712	3793			5761

建物・施設	区分	単位	農機							計	区分	単位	農具							計			
			住宅	収納舎	畜舎	鶏舎	入夫小屋	用水給水施設	発電施設				計	台	台	台	台	台	台		台	台	台
面積	m ²	126	110	28	605	36					12	0.9	1.6	0.8	0.4	0.6	0.1	0.4					
現地貨	Ct\$	2291	19538	8104	50423	2180	14180	6505		153224	2610	9394	27122	983	890	1268	395	6348	49010				
円貨	千円	1436	663	275	2052	74	481	221		5203	89	319	921	33	30	43	13	216	1664				

動物	区分	単位	乳牛				馬		豚		その他		計
			仔	成	仔	成	仔	成	仔	成			
			頭数	頭							4	4	
現地貨	Ct\$	61	279			14	474	1540	13128	51079	66575		
円貨	千円	2	9			0	16	53	446	1735	2261		

長期借入金残	項目	事業団	現地金融機関別			小計	短期借入金残	項目	事業団	現地金融機関別			小計
			農協	農協個人	その他					農協	農協個人	その他	
			現地貨	(Ct\$)	—					10166	1293	20249	
円貨	(千円)	—	346	44	688	円貨	(千円)	—	311	48	359		

移住地名 モンテ・アレグレ

所在地	ブラジル国パラ州モンテアレグレ郡		管理機関	連邦政府	
農家戸数	27戸	調査戸数	15戸	調査率	56%
入植開始年度	S28年	調査対象期間	昭和50年1月～昭和50年12月		

1. 農家経済の総括（農家一戸当り平均）

入植経過年数	16.8年	家族数	6人	農業換算労働人数	3.2人
--------	-------	-----	----	----------	------

項目	金額		前年対比 (現地貨)	分析諸指標					
	(Cr\$)	(円)		農	農	農	農業所得による家計費充足率	家計支出率	家族労働一人当り所得
農家所得	77,280	2,623	99						
農業所得	66,341	2,252	88						
農業租収入	146,163	4,963	120	業	業	租			
農業経費	76,347	2,593	172						
借入金利息	3,475	118	232	所	依	人			
農外所得	10,939	371	448						
農外収入	17,318	588	342	得	存	金			
農外支出	6,379	217	243						
租税公課	1,062	36	315						
家計費	39,411	1,338	162	(%)	(%)	(%)	(%)	(%)	(千円)
農家経済余剰	36,807	1,249	69	45	86	78	168	87	704

所得的階層分化の状況

200万円以上	10戸	66.7%
150万円～200万円	2戸	13.3%
100万円～150万円	1戸	6.7%
50万円～100万円	1戸	6.7%
50万円未満	1戸	6.7%

2. 農家財産の総括（農家一戸当り平均）

項 目		金 額		項 目		金 額	
		(Cr\$)	(円)			(Cr\$)	(円)
資 定 産	土 地	70,266	2,386	負 債 の 部	借入金残高	26,426	897
	建物・施設	65,319	2,219		長期借入金	17,806	605
	農 機 具	26,872	913		短期借入金	4,232	1,502
	動 物	72,234	2,691		小 計	—	—
	植 物	194,127	6,542		土地代残高	3,120	106
	小 計	435,848	14,801		未払経費期末残高	47,352	1,608
の 流 動 流 通 資 産 部	現金・預貯金	6,640	225	純 財 産	462,940	15,721	
	未処分農産物 在庫	38,750	1,316	合 計	510,292	17,329	
	そ の 他	29,054	987				
	小 計	74,444	2,528				
合 計		510,292	17,329				

3. 農産物の生産販売状況

区 分	作 目	移 住 地 全 体				生 産 農 家 (一戸当り)					
		面積 頃数	生産量	販売量	販売額	面積 頃数	生産量	販売量	販売額	戸数	
短 期 作	トマト				(Cr\$) 312,000	(円) 10,595			(Cr\$) 62,400	(円) 2,119	5
永 年 作	ピノナップ				1,073,850	36,469			76,704	2,605	14
	バナナ				26,150	888			8,717	296	3
畜 産	牛				160,940	5,465			17,852	607	9
兼 営											

4. 現金収支の総括（農家一戸当り平均）

項 目	現金 収 入		現金 支 出		収 支 差 引 額	
	(C, \$)	(FFY)	(C, \$)	(FFY)	(C, \$)	(FFY)
農 業 収 支	114,587	3,891	64,913	2,204	49,674	1,687
農 外 収 支	17,318	588	6,379	217	10,939	371
借 入 金 利 息			1,475	118	△ 3,475	△ 118
租 税 公 課			1,062	36	△ 1,062	△ 36
家 計 費			34,153	1,160	△ 34,153	△ 1,160
計	131,905	4,479	109,982	3,735	21,923	744

5. 農業租収入及び農業経営費の構成

項 目	金 額		比率 (%)	項 目	金 額		比率 (%)				
	(C, \$)	(FFY)			(C, \$)	(FFY)					
農 業 租 収 入	現 期 作	ト マ ト	20,800	706	14	農 業 経 営 費	現 期 作	雇 用 労 賃	30,992	1,052	41
		そ の 他	2,507	85	2			雇 料 代	8,507	289	11
		小 計	23,307	791	16			農 業 代	1,541	52	2
		永 年 作	ビ ノ ン タ	71,590	2,431			49	飼 料 代	947	32
	永 年 作	パ ナ ナ	1,743	59	1			燃 料 代	6,786	230	9
		そ の 他	6,890	234	5			播 種 播 苗 費	3,128	107	4
		小 計	80,223	2,724	55			補 助 材 料 費	6,010	204	8
	畜 産	牛	10,729	364	7			修 理 費	1,580	122	4
		そ の 他	328	11	0			七 の 他	1,351	46	2
	金 産	小 計	11,057	375	7			小 計	6,284	213	8
		計	114,587	3,890	78			販 売 経 費	2,071	70	3
	非 現 金	家 計 仕 向	5,258	179	4			減 価 償 却 費	11,301	384	15
		未 販 売 代 金 期 末 残	1,433	151	3			期 末 未 払 農 業 経 営 費	133	5	0
未 処 分 農 産 物 増 減 額		21,885	743	15	計	76,347	2,593	100			
動 植 物 増 減 額											
計	31,576	1,073	22								
総 計	146,163	4,963	100								

6. 家計費の構成

項目	現 金													非 現 金			計
	飲食費	嗜好品	被服	教育	教養文化	医療	交通通信	住居	光熱	交際娯楽	臨時家計	その他	小計	家計仕向	期末未払	小計	
(Cr\$)	8320	2954	3000	5120	773	2233	734	1717	1338	1124	6840	—	34153	5258	—	5258	39411
(千円)	283	100	102	174	26	76	25	58	45	38	232	—	1159	179	—	179	1338
(%)	21	7	8	13	2	6	2	4	3	3	18	—	87	13	—	13	100

7. 資本及び負債の構成(農家一戸当り平均)

区分	単位	開 墾 地											未 開 墾 地					総面積					
		耕 地				人 工 草 地			植 林 地	宅 地	腐 耕地	計	森 林	原 野			計	所 有 地	借 地	計			
		田	畑	開墾地	小計	牧草地	放牧地	小計						探放牧草地	その他	小計					その他		
面積	ha	0.1	5.7	2.4	14.2	1.1	34.7	35.8	—	1.2	15.5	66	212	105	—	105	—	317	—	—	383.7		
現地貸	Cr\$	14	1238	1822	3074	224	6877	7101	—	259	2795	13229	38197	18840	—	18840	—	57037	—	—	70266		
円貸	千円	0	42	62	104	7	234	241	—	9	95	449	1297	640	—	640	—	1937	—	—	2386		
建物・施設	区分	住宅	収納舎	畜舎	鶏舎	人口小屋	作業所	その他	計	農具	区分	発動機	ポンプ	動力機	耕運機	車輛運搬機	脱粒機	発電機	その他	計			
	面積	m ²	142	98	10	67	51	31	—		台数	15	07	03	06	1	08	01	16	—	—		
	現地貸	Cr\$	43908	8280	733	1333	4987	3846	2262		65349	現地貸	Cr\$	2389	1860	848	4563	1607	773	40	1792	26872	
	円貸	千円	1491	281	25	45	169	131	77		2219	円貸	千円	81	63	29	155	496	27	1	61	913	
動物	区分	肉牛	牛	乳牛	牛	馬	その他	計	植	区分	ビメンタ	ラランジャ	その他	計									
	頭数	頭	20	43	—	03	05	13		472	398	本数	2533	4709	33	33	8	399	—	—	—		
	現地貸	Cr\$	9845	66720	—	600	58	600		313	1098	79234	現地貸	Cr\$	45600	138771	60	80	48	9568	—	—	19127
	円貸	千円	334	2266	—	20	2	20		11	38	2691	円貸	千円	1548	4712	2	3	2	325	—	—	6592
長期借入金残	項目	事業団	現地金融機関	農協個人他	小計	短期借入金残	項目	事業団	現地金融機関	農協個人他	小計												
	現地貸	21,107	4,719	—	26,426		現地貸	1,667	13,972	2,167	17,806												
	円貸	737	160	—	897		円貸	57	474	74	605												

移住地名 サン・ルイス

所在地	ブラジル国マラニオン州		管理機関	州 政 府
農 家 戸 数	22戸	調査戸数	17戸	調査率 77%
入植開始年度	S39年	調査対象期間	昭和50年1月～昭和50年12月	

1. 農家経済の総括（農家一戸当り平均）

入植経過年数	31.1年	家族数	5.6人	農業換算労働人数	2.5人
--------	-------	-----	------	----------	------

項 目	金 額		前年対比 (現地貨)	分 析 諸 指 標					
	(Cr\$)	(千円)		(%)	農	農	農	農	家
農 家 所 得	30593	1039	61	農	農	農	農	家	家
農 業 所 得	30181	1025	160	業	業	業	業	計	族
農業租収入	201481	6842	135	所	依	租	所	計	働
農業経営費	170981	5806	170	得	存	入	得	支	一
借入金利息	319	11	95	率	度	現	に	出	人
農 外 所 得	412	14	25	得	存	金	よ	現	当
農 外 収 入	412	14	10	率	度	率	る	金	り
農 外 支 出	0	0	0	率	度	率	家	充	所
租 税 公 課	343	12	93	(%)	(%)	(%)	計	足	得
家 計 費	23590	801	117	(%)	(%)	(%)	費	率	(千円)
農家経済余剰	6660	226	23	15	99	97	128	83	410

所得的階層分化の状況

200万円以上	2 戸	11.8 %
150万円～200万円	0 戸	0.0 %
100万円～150万円	5 戸	29.4 %
50万円～100万円	6 戸	35.3 %
50万円未満	4 戸	23.5 %

2. 農家財産の総括（農家一戸当たり平均）

項 目		金 額		項 目		金 額		
資 産	土 地	(Cr\$) 6,998	(円) 238	負 債	借入金残高	(Cr\$) 1,582	(円) 156	
	建物・施設	5,806.7	1,972		長期借入金		-	-
	農 機 具	5,800	197		短期借入金			
	動 物	4,386.7	1,490		小 計	1,582	156	
	植 物	7,366	250		土地代残高	-	-	-
	小 計	122,098	4,147		未払経費期末残高	88	3	
					計	1,670	159	
の 部	現金・預貯金	11,165	481	純 財 産	163,081	5,538		
	未処分農産物 在 庫 額	-	-	合 計	167,751	5,697		
	そ の 他	31,488	1,069					
	小 計	15,653	1,550					
合 計		167,751	5,697					

3. 農畜産物の生産販売状況

区 分	作 目	移 住 地 全 体				生 産 農 家 (一戸当り)				
		面積 頭羽数	生産量	販売量	販売額 (Cr\$) (円)	面積 頭羽数	生産量	販売量	販売額 (Cr\$) (円)	戸数
短期作	野菜				877,879 (Cr\$) 29,811 (円)				62,706 (Cr\$) 2,129 (円)	14
永年作	ヤシ				20,000 679				1,429 49	3
	ピメント				1,950 66				1,950 66	1
畜産	鶏				2,419,700 82,168				605 21	4
	豚				1,100 37				1,100 37	1
農産										

4. 現金収支の総括（農家一戸当り平均）

項 目	現金収入		現金支出		収支差引額	
	(C\$)	(円)	(C\$)	(円)	(C\$)	(円)
農業収支	195,449	6,637	161,170	5,473	34,279	1,164
農外収支	412	14	0	0	412	14
借入金利息			319	11	△ 319	△ 11
租税公課			343	12	△ 343	△ 12
家計費			19,655	667	△ 19,655	△ 667
計	195,861	6,651	181,487	6,163	14,374	488

5. 農業粗収入及び農業経営費の構成

	項 目	金 額		比率 (%)		項 目	金 額		比率 (%)		
		(C\$)	(円)				(C\$)	(円)			
農 業 粗 収 入	現 期 作	野菜	51,640	1,754	26	農 業 經 営 費	現 生 産	雇用労賃	13,862	471	8
		小計	51,640	1,754	26			肥料代	8,647	294	5
	水 年 作	ア ン	1,176	40	1		農薬代	5,653	192	3	
		ビメンタ	115	4	0		飼料代	111,540	3,788	65	
	果 樹	果樹	118	4	0		燃料代	4,933	168	3	
		小計	1,409	48	1		種苗種畜費	5,109	173	3	
	畜 産	鶏	142,335	4,833	71		補助材料費	4,931	167	3	
		豚	65	2	0		修理費	2,549	86	1	
	金 産	小計	142,400	4,835	71		七の他	3,161	107	3	
		畜産					小計	160,386	5,446	94	
	計	計	195,449	6,637	98		販売経費	735	25	0	
	非 現 金 入	家計仕向	3,935	131	2		減価償却費	9,861	335	6	
		未販売代金期末残	1,829	62	1		期末未払農業経営費				
		未処分農産物増減額	268	9	0		計	170,981	5,806	100	
動植物増減額											
計	計	6,032	205	3							
総計	総計	201,481	6,842	100							

6. 家計費の構成

項目	現金												非現金			計	
	飲食費	嗜好品	被服	教育	教養文化	医療	交通通信	住居	光熱	交際娯楽	臨時家計	その他	小計	家計仕向	期末未払		小計
(Cr\$)													19655	3935	-	3935	23590
(千円)													667	134	-	134	801
(%)													83	17	-	17	100

7. 資本及び負債の構成（農家一戸当り平均）

区分	単位	開墾地										未開墾地					総面積										
		耕地				人工草地			植林地	宅地	焼地	計	森林	原野			その他	所有地	借地	計							
		田	畑	圃地	小計	牧草地	放牧地	小計						探放草地	その他	小計											
面積	ha	0	0.9	1.0	1.9						0.4	10.4	12.7				0.7	0.7			13.4						
現地貸	Cr\$	0	391	503	894						176	5,650	6,720				278	278			6,998						
円貸	千円	0	13	17	30						6	192	228				10	10			238						
建物・施設	区分	単位	畜産						計	区分	単位	農機				計											
			住宅	収貯舎	畜舎	鶏舎	人夫小屋					台数	動力	耕耘	車		発動機	その他									
			m ²	61	89		706	8						台	0.5		0.2	0.5	1.9	1.9							
			現地貸	Cr\$	12981	24712		20,109				265			58067		Cr\$	151	0	3,203	1,403	1,043					
円貸	千円	441	839		683	9			1,972	千円	5	0	109	48	35						197						
動物	区分	単位	豚						計	区分	単位	鶏				計											
			仔		成		成					成		未			成		成								
			頭	0.1		0.2	0.1					1.824			本		253		12.6	103	884	1.2					
			現地貸	Cr\$	30		25	47					43,765				43,867	Cr\$	2,647		424	2,471	1,796	28			
円貸	千円	1		1	2		1,486			1,490	千円	90		14	84	61	1					250					
長期借入金	項目	事業用	現地金融機関				小計	項目	事業用	現地金融機関				小計													
			農協		農協個人他					農協		農協個人他															
			現地貸	3,700		588				294	4,582	現地貸	(Cr\$)		-	-	-	-									
円貸	(千円)	126		20	10	156	円貸	(千円)	-	-	-	-															

移住地名 トレーゼ・デ・セッテンプロ

所在地	ブラジル国ロンドニア・直轄州		管理機関	直轄州政府
農家戸数	19戸	調査戸数	16戸	調査率 84%
入植開始年度	S 27年	調査対象期間	昭和50年1月～昭和50年12月	

1. 農家経済の総括（農家一戸当り平均）

入植経過年数	203年	家族数	7.3人	農業換算労働人数	3.3人
--------	------	-----	------	----------	------

項目	金額		前年対比 (現地貨) (%)	分析指標					
	(Cr\$)	(千円)		農	農	農	農業所得による家計費充足率	家計支出	家族労働一人当り所得
農家所得	147,971	5,024	108	農	農	農	農業所得による家計費充足率	家計支出	家族労働一人当り所得
農業所得	100,203	3,402	88	業	業	業	業	業	業
農業租収入	386,570	13,127	106	業	業	業	業	業	業
農業経常費	284,644	9,666	114	業	業	業	業	業	業
借入金利息	1,723	59	179	業	業	業	業	業	業
農外所得	47,768	1,622	209	業	業	業	業	業	業
農外収入	152,471	5,178	396	業	業	業	業	業	業
農外支出	104,703	3,556	668	業	業	業	業	業	業
租税公課	5,235	178	78	業	業	業	業	業	業
家計費	91,201	3,097	110	(%)	(%)	(%)	(%)	(%)	(千円)
農家経済余剰	51,535	1,749	110	26	68	99	110	92	1,031

所得的階層分化の状況

200万円以上	10戸	62.5%
150万円～200万円	0戸	0.0%
100万円～150万円	1戸	6.3%
50万円～100万円	2戸	12.5%
50万円未満	3戸	18.8%

2. 農家財産の総括（農家一戸当り平均）

項 目	金 額		項 目	金 額			
	(Cr\$)	(円)		(Cr\$)	(円)		
固定資産	土地	60,163	2,053	借入金残高	長期借入金	34,811	1,182
	建物・施設	233,731	7,937		短期借入金	11,506	193
	農機具	77,231	2,623		小計	49,317	1,675
	動物	80,999	2,751		土地代残高	1,195	10
	植物	26,156	898	未払経費期末残高	2,006	68	
	小計	478,885	16,262	計	52,518	1,783	
	流動資産	現金・預貯金	26,230	891	純財産	581,687	19,753
未処分農産物	1,356	16	合計	631,205	21,536		
その他	127,734	4,337					
小計	155,320	5,274					
合計	631,205	21,536					

3. 農畜産物の生産販売状況

区分	作 目	移 住 地 全 体					生 産 農 家 (一 戸 当 り)					
		面積 頃数	生産量	販売量	販売額		面積 頃数	生産量	販売量	販売額		戸数
短期作	野菜	54	0	0	(Cr\$) 1,469,760	(円) 49,910				(Cr\$) 133,615	(円) 4,537	11
永年作												
畜産	鶏卵	10,550	666,900	657,167	3,901,171	133,835			563,024	19,119	7	
	豚肉	-	36,400	280,044	392,938	13,343			49,117	1,668	8	
養蚕												

4. 現金収支の総括（農家一戸当り平均）

項 目	現金収入		現金支出		収支差引額	
	(円)	(円)	(円)	(円)	(円)	(円)
農業収支	383,692	13,029	260,547	8,848	123,145	4,181
農外収支	152,471	5,178	104,703	3,556	47,768	1,622
借入金利息			1,723	59	△ 1,723	△ 59
租税公課			5,235	178	△ 5,235	△ 178
家計貸			83,682	2,842	△ 83,682	△ 2,842
計	536,163	18,207	455,890	15,483	80,273	2,724

5. 農業粗収入及び農業経営費の構成

項 目	金 額		比率 (%)			
	(円)	(円)				
農 業 粗 収 入	現 期 作	野菜	91,860	3,119	24	
		小 計	91,860	3,119	24	
	水 年 作					
		その他	11,529	391	3	
		小 計	11,529	391	3	
	金 産 出	卵	246,324	8,365	64	
		廃 卵	24,558	834	6	
		その他	9,421	320	2	
		小 計	280,303	9,519	72	
	計	383,692	13,029	99		
	非 現 金 収 入	家計仕向	7,519	255	2	
未取 販売代金期末残		△ 5,209	△ 176	1		
未処 分農産物増減額		568	19	0		
動植物増減額						
計		2,878	98	1		
総 計	386,570	13,127	100			

項 目	金 額		比率 (%)		
	(円)	(円)			
農 業 経 営 費	現 期 作	雇用労賃	39,936	1,356	14
		肥料代	11,118	378	4
		農薬代	4,973	169	2
	水 年 作	飼料代	141,276	4,797	50
		燃料代	19,189	652	7
		種苗種畜費	12,290	417	4
		補助材料費	8,364	284	3
	金 産 出	修理費	12,616	428	4
		その他	5,242	178	2
		小 計	255,024	8,659	90
	販売経費	5,543	188	2	
	非 現 金 経 営 費	減価償却費	22,797	774	8
期末未払農業経営費		1,300	45	0	
計	284,644	9,666	100		

6. 家計費の構成

項目	現金											非現金		計			
	飲食費	嗜好品	被服	教育	教養文化	医療	交通通信	住居	光熱	交際娯楽	臨時家計	その他	小計		家計仕向	期末未払	小計
(Cr\$)	25675	4576	4491	7880	3142	6382	1874	8767	2756	4622	1517	-	83682	7519	-	7519	91201
(千円)	872	155	153	268	107	217	64	298	93	156	459	-	2842	255	-	255	3097
(%)	28	5	5	9	3	7	2	10	3	5	15	-	92	8	-	8	100

7. 資本及び負債の構成(農家一戸当り平均)

区分	単位	開墾地											未開墾地					総面積							
		耕地				人工草地			積林地	宅地	庭地	計	森林	原野			計	所有地	他地	計					
		田	畑	樹園地	小計	牧草地	放牧地	小計						採放牧草地	その他	小計					その他				
面積	ha	-	4.2	4.8	9.0	0.8	5.7	6.5	0.4	1.0	14.8	31.7	213.0	-	-	-	-	213.0	211.7	0.1	244.8				
現地貨	Cr\$	-	3015	3488	6503	536	3754	4290	248	2307	8880	22228	38204	36	-	-	-	38240			60168				
円貨	千円	-	102	119	221	18	128	146	8	78	302	755	1297	1				1298			2053				
建物・施設	区分	単位	住宅	収納舎	畜舎	鶏舎	人夫小屋	作業所	発電給水	計	区分	単位	トラクタ	脱粒機	発動機	動力機	切草機	車輛運搬具	ポンプ	その他	計				
			面積	m ²	272	218	33	782	34				28	0	台	05	0.1	0.3	0.1	0.5		1.8	0.3	1.2	
			現地貨	Cr\$	76694	43541	5069	84587	5715				2475	5650	233731	Cr\$	22900	69	1900	412		6000	36625	3844	5481
円貨	千円	2604	1479	173	2872	194	84	531	7937	千円	778	2	65	14	204	1244	130	186	2623						
動物	区分	単位	肉牛	乳牛	豚	鶏	その他	計	区分	単位	ビメンタ	ラランジャ	ゴム	その他	計										
			頭数	頭	15	0.1	2.0				2.3	8.6	1.8	15.8		2536	本	63	300	37	205	356	125	69	229
			現地貨	Cr\$	1750	938	1103				1052	938	1881	9481		60856	80999	Cr\$	1125	9000	664	4920	2662	2250	438
円貨	千円	59	32	37	138	32	64	322	2067	2751	千円	38	306	23	167	90	76	15	183	898					
長期間借入金残	項目	事業団	現地金融機関	農協個人他	小計	短期借入金残	項目	事業団	現地金融機関	農協個人他	小計														
	現地貨	(Cr\$)	4594	30217	-		34811	現地貨	(Cr\$)	-	13068	1438	14506												
	円貨	(千円)	156	1026	-		1182	円貨	(千円)	-	444	19	463												

移住地名 ベレン近郊

所在地	ブラジル国パラ州ベレン近郊			管理機関	
農家戸数	170戸	調査戸数	27戸	調査率	6%
入植開始年度	年	調査対象期間	昭和50年1月～昭和50年12月		

1. 農家経済の総括（農家一戸当り平均）

入植経過年数	122年	家族数	54人	農業換算労働人数	27人
--------	------	-----	-----	----------	-----

項目	金額		前年対比 (現地貨)	分析諸指標					
	(C+\$)	(千円)		(%)	農	農	農	農	家
農家所得	135652	4607	119	農	農	農	農	家	家
農業所得	134726	4575	128			業	業	計	族
農業租収入	361466	12343	120	業	業	租	業	支	勞
農業経営費	223950	7605	116	所	依	収	業	出	働
借入金利息	4790	163	56			入	所	現	一
農外所得	926	32	11	得	存	現	業	金	人
農外収入	1370	47	5			金	所	費	当
農外支出	444	15	2	率	度	率	業	充	り
租税公課	1045	35	117				所	足	所
家計費	42794	1453	103	(%)	(%)	(%)	(%)	(%)	(千円)
農家経済余剰	91813	3119	129	37	99	94	315	90	1,694

所得的階層分化の状況

200万円以上	13	戸	48.1	%
150万円～200万円	5	戸	18.5	%
100万円～150万円	6	戸	22.2	%
50万円～100万円	2	戸	7.4	%
50万円未満	1	戸	3.7	%

2. 農家財産の総括（農家一戸当り平均）

項 目	金 額		項 目	金 額			
	(Cr\$)	(千円)		(Cr\$)	(千円)		
固定資産	土地	22,924	778	借入金残高	長期借入金	82,200	2,791
	建物・施設	83,740	2,844		短期借入金	15,651	531
	農機具	73,414	2,493		小計	97,851	3,322
	動産	30,682	1,042	土地代残高	-	-	
	積作物	213,908	7,264	未払経費期末残高	-	-	
	小計	121,668	4,421	計	97,851	3,322	
流動資産	現金・預貯金	39,407	1,338	純財産	412,512	14,009	
	未処分農産物	24,056	817	合計	510,363	17,331	
	その他	22,232	755				
	小計	85,695	2,910				
合計	510,363	17,331					

3. 農畜産物の生産販売状況

区分	作物	移住地全体				生産農家（一戸当り）				
		面積 頭羽数	生産量	販売量	販売額 (Cr\$) (千円)	面積 頭羽数	生産量	販売量	販売額 (Cr\$) (千円)	戸数
短期作	野菜				(Cr\$) (千円) 11,424.34 38,795			(Cr\$) (千円) 71,402 2,425	16	
水年作	ピメント			4018,681	136,167			200,934	6,823	20
畜産	肉鶏			2187,643	74,288			729,214	24,763	3
養蚕										

4. 現金収支の総括（農家一戸当り平均）

項 目	現金収入		現金支出		収支差引額	
	(円)	(円)	(円)	(円)	(円)	(円)
農業収支	341,455	11,595	203,231	6,901	138,224	4,694
農外収支	1,370	47	444	15	926	32
借入金利息			4,790	163	△4,790	△163
租税公課			1,045	35	△1,045	△35
家計貸			38,375	1,303	△38,375	△1,303
計	342,825	11,642	247,885	8,417	94,940	3,225

5. 農業租収入及び農業経費の構成

項 目	金 額		比率 (%)	項 目	金 額		比率 (%)					
	(円)	(円)			(円)	(円)						
農 業 租 収 入	現 期 作	野 菜	42,312	1,137	12	農 業 経 費	農 業 現 金 非 現 金	現 生 産	雇 用 労 賃	60,368	2,050	27
		そ の 他	21,893	743	6				肥 料 代	40,815	1,386	18
		小 計	64,205	2,180	18				農 業 代	95,655	325	4
	水 年 作	ビニヤ	14,840	505	41			飼 料 代	46,178	1,568	21	
		そ の 他	12,863	437	4			燃 料 代	12,399	421	6	
		小 計	161,703	5,491	45			種 苗 種 畜 費	12,341	419	6	
	畜 産 金	肉 鳥	81,024	2,752	22			補 助 材 料 費	4,631	157	2	
		そ の 他	34,523	1,172	9			修 理 費	6,848	233	3	
		小 計	115,547	3,924	31			そ の 他	1,567	53	1	
	非 現 金	家 計 仕 向	4,119	150	1			小 計	194,712	6,612	88	
		未 販 売 代 金 期 末 残	1,481	51	0			販 売 経 費	8,519	289	4	
		未 処 分 農 産 物 増 減 額	16,111	547	5			減 価 償 却 費	20,719	704	9	
		動 植 物 増 減 額						期 末 未 払 農 業 経 費				
計		22,011	718	6	計	223,950	7,605	100				
総 計	363,166	12,343	100									

6. 家計費の構成

項目	現金												非現金	小計			
	飲食費	嗜好品	被服	教育	娯楽文化	医療	交通通信	住居	光熱	交際娯楽	臨時家計	その他					
(Cr\$)	15,174	3,592	2,730	2,111	946	1,595	1,073	1,441	1,909	3,534	4,270	-	38,375	4,419	-	4,419	42,794
(千円)	515	122	93	72	32	54	36	49	65	120	145	-	1,303	150	-	150	1,453
(%)	35	8	8	5	2	4	3	3	4	8	10	-	90	10	-	10	100

7. 資本及び負債の構成 (農家一戸当り平均)

区分	単位	開墾地										未開墾地					総面積			
		耕地				人工草地			住宅	荒地	計	森林	原野		その他	所有地	借地	計		
		田	畑	樹園地	小計	牧草地	放牧地	小計	林地	地	地	計	林	採放草地	その他	小計	その他	計	計	
面積	ha	0	1.7	1.22	1.39	0.3	0.7	1.0	0	1.0	14.1	30.0	23.7	0.7	0.2	0.9	0.2	24.8		54.8
現地貸	Cr\$	0	800	5784	6584	134	299	433	0	823	5,453	13,293	9,091	302	0	302	238	9,631		22,924
円貸	千円	0	27	196	223	5	10	15	0	28	185	451	309	10	0	10	8	327		778

区分	単位	農具							農機										
		住宅	収納舎	畜舎	厩舎	人夫小屋	倉庫	作業場	その他	計	トラクタ	車	エンジン	動力	発電機	脱粒機	ポンプ	その他	計
		台	台	台	台	台	台	台	台	台	台	台	台	台	台	台	台	台	台
面積	m ²	162		23	198	54	688	36											
現地貸	Cr\$	5,103		3,682	6,250	6,639	9,552	3,820	2,761	8,374									
円貸	千円	1,733		1,25	212	226	324	130	94	2,840									

区分	単位	肉牛				乳牛		豚		その他		計
		仔	成	仔	成	仔	成	仔	成			
		頭数	頭	0.4	2.6	0.3	0.6	0.3	0.8			
現地貸	Cr\$	205	4,047	172	1,134	28	323	3,563	21,210	30,682		
円貸	千円	7	137	6	39	1	11	121	720	1,042		

区分	単位	ビメンタ		デンデンヤシ		柑橘		その他		計
		未	成	未	成	未	成	未	成	
		本数	本	2074	5,167	52	-	47	48	
現地貸	Cr\$	8,111	15,019	311	-	895	1,155	3,728	5,689	21,398
円貸	千円	1,634	5,230	11	-	30	39	127	193	7,261

長期	項目	借入金残				短期	項目	借入金残			
		事業団	現地金融機関	農協個人他	小計			事業団	現地金融機関	農協個人他	小計
借入金残	現地貸	(Cr\$) 7,778	57,385	17,037	82,200	借入金残	現地貸	(Cr\$) 722	14,003	926	15,651
	円貸	(千円) 264	1,949	578	2,791		円貸	(千円) 25	475	31	531

移住地名 キ ナ リ

所在地	ブラジル国アクリ州リオ・ブランコ郡		管理機関	州政府
農家戸数	3戸	調査戸数	3戸	調査率
入植開始年度	S34年		調査対象期間	昭和50年1月～昭和50年12月

1. 農家経済の総括(農家一戸当り平均)

入植経過年数	16.4年	家族数	7人	農業換算労働人数	2.7人
--------	-------	-----	----	----------	------

項目	金額		前年対比 (現地貨) (%)	分析諸指標					
	(Cr\$)	(千円)		農	農	農	農	家	家
農家所得	69,224	2,350	114	農	農	農	農	家	家
農業所得	8,890	3,018	299	業	業	業	業	計	族
農業租収入	243,157	8,257	466	業	業	業	業	支	働
農業経営費	153,941	5,228	694	所	依	租	得	出	一
借入金利息	316	11	133	得	存	入	による	現	人
農外所得	△19,676	△668		率	度	現	家計費	金	当
農外収入	47,524	1,614	67			金	充足	率	り
農外支出	67,200	2,282	1,007			率	率		所
租税公課	1,674	57	99	(%)	(%)	(%)	(%)	(%)	(千円)
家計費	38,717	1,315	82						
農家経済余剰	28,833	978	239	37	128	92	230	78	1,118

所得的階層分化の状況

200万円以上	1戸	33.3%
150万円～200万円	0戸	0.0%
100万円～150万円	1戸	33.3%
50万円～100万円	1戸	33.3%
50万円未満	0戸	0.0%

2. 農家財産の総括（農家一戸当り平均）

項 目		金 額		項 目		金 額		
		(Cr\$)	(円)			(Cr\$)	(円)	
資 産 部	土 地	6,000	204	負 債 部	借入金残高	19,333	567	
	固定				長期借入金			
	建物・施設	31,017	1,053		短期借入金	-	-	
	農 機 具	34,833	1,183		小 計	19,333	657	
	資 産				土地代残高	-	-	
	動 物	11,543	392		未払経費期末残高	1,000	34	
	植 物	6,387	217		計	20,333	691	
	小 計	89,780	3,049		純 財 産	115,080	4,926	
	流動				合 計	165,113	5,617	
	通 産							
現 金・預貯金	29,333	996						
未処分農産物	11,167	379						
そ の 他	35,133	1,193						
小 計	75,633	2,568						
合 計	165,113	5,617						

3. 農畜産物の生産販売状況

区 分	作 目	移 住 地 全 体				生 産 農 家（一戸当り）				
		面積 頭羽数	生産量	販売量	販売額 (Cr\$) (円)	面積 頭羽数	生産量	販売量	販売額 (Cr\$) (円)	戸 数
短期作	除 糞				56,100 1,915				18,800 638	3
	野 菜				15,000 509				15,000 509	1
本年作										
畜 産	鶏 卵				567,000 19,254				567,000 19,254	1
費 産										

4. 現金収支の総括(農家一戸当り平均)

項目	現金収入		現金支出		収支差引額	
	(C\$)	(¥)	(C\$)	(¥)	(C\$)	(¥)
農業収支	223,667	7,595	147,908	5,023	75,759	2,572
農外収支	47,524	1,614	67,200	2,282	△19,676	△668
借入金利息			316	10	△316	△10
租税公課			1,674	57	△1,674	△57
家計費			30,317	1,030	△30,317	△1,030
計	271,191	9,209	247,415	8,402	23,776	807

5. 農業相収入及び農業経営費の構成

項目	金額		比率(%)	項目	金額		比率(%)					
	(C\$)	(¥)			(C\$)	(¥)						
農業相収入	現期	畑 稲	18,800	638	8	農業経営費	現期	雇 用 労 賃	15,837	538	10	
		野 菜	5,000	170	2			生 産	肥 料 代	500	17	0
		そ の 他	9,667	328	4				農 業 代	1,160	39	1
		小 計	33,467	1,136	14				飼 料 代	113,400	3,851	73
	永年						燃 料 代		4,400	149	3	
		そ の 他	1,000	34	0		種 苗 種 苗 費	2,000	68	1		
		小 計	1,000	34	0		補 助 材 料 費	2,310	79	2		
		畜 産	189,000	6,418	78		修 理 費	5,833	198	4		
	金 産						そ の 他	951	32	1		
		そ の 他	200	7	0		小 計	146,391	4,971	95		
		小 計	189,200	6,425	78		販 光 経 費	1,517	52	1		
		損 益					非 現 金	減 価 償 却 費	6,033	205	4	
計	223,667	7,595	92	期 末 未 払 農 業 経 営 費								
非 現 金 入	家 計 仕 向	8,400	285	3	計	153,941	5,228	100				
	未 収 代 金 期 末 残	590	20	0								
	未 処 理 農 産 物 増 減 額	10,500	357	5								
	動 植 物 増 減 額											
計	19,490	662	8									
総 計	243,157	8,257	100									

6. 家計費の構成

項目	現金												非現金			計	
	飲食費	嗜好品	被服	教育	教養文化	医療	交通通信	住居	光熱	交際娯楽	臨時家計	その他	小計	家計仕向	期末未払		小計
(円)	12567	1600	1567	2367	550	2433	1967	2933	2500	1733	-	-	30317	8400	-	8400	38717
(千円)	430	54	53	80	19	83	67	100	85	59	-	-	1030	285	-	285	1315
(%)	33	4	4	6	1	6	5	8	6	5	-	-	78	22	-	22	100

7. 資本及び負債の構成 (農家一戸当り平均)

区分	単位	開墾地										未開墾地					総面積		計			
		耕地				人工草地			宅地	廃耕地	計	森林	野			計	所有地	借地				
		田	畑	樹園地	小計	牧草地	放牧地	小計					探放草地	その他	小計					その他		
面積	ha	-	8	0.3	8.3	2.3	3.4	5.7	-	0.5	4.8	19.3	28.3	-	-	-	-	28.3		47.6		
現地貨	円	-	1,152	48	1,200	308	440	748	-	72	580	2,600	3,400	-	-	-	-	3,400		6,000		
円貨	千円		39	2	41	10	15	25		2	20	88	116					116		204		
建物・施設	区分	住宅	収納舎	畜舎	鶏舎	人夫小屋	倉庫	給水設備		計	区分	トラクトール	耕耘機	発動機	製材機	自動車	積米機	脱穀機	運搬用機械	計		
	面積	m ²	156		116	320		646			台数	0.6	0.3	2	0.3	0.7	0.7	0.7	1.7			
	現地貨	円	7,000		17	1,667		833	1,500	31,017	円	6,500	2,667	2,000	333	2,000	667	333	15,333	34,833		
	円貨	千円	577		1	396		28	51	1,053	千円	221	260	68	11	68	23	11	521	1,183		
動物	区分	肉牛	乳牛	豚	鶏	計	区分	ビロウ	ガラナ	柑橘	計	未成	成	未成	成	未成	成	未成	成	計		
	頭数	頭			1.6	0.6	26	1,183							266		5		20	13	66	
	現地貨	円			2,601		1,201	954	6,787	11,543	円				800		180		310	133	4,934	6,387
	円貨	千円			88		41	32	231	392	千円				27		6		12	5	167	217
長期借入金	項目	事業団	現地金融機関	農協個人	小計	項目	事業団	現地金融機関	農協個人	小計												
	現地貨	(円)	11,666	-	11,666	現地貨	(円)	-	-	-												
	円貨	(千円)	397	260	657	円貨	(千円)	-	-	-												

移住地名 ウ ナ

所在地	ブラジル国バイア州ウナ郡			管理機関	連邦政府
農家戸数	25戸	調査戸数	25戸	調査率	100%
入植開始年度	S28年	調査対象期間	昭和49年8月～昭和50年7月		

1. 農家経済の総括（農家一戸当り平均）

入植経過年数	156年	家族数	55人	農業換算労働人数	2.6人
--------	------	-----	-----	----------	------

項目	金額		前年対比 (現地貨)	分析諸指標					
	(Cr\$)	(千円)		(%)	農	農	農	農業所得による家計貸充足率	家計
農家所得	19147	725	30	農	農	農		家計	家族労働一人当り所得
農業所得	13589	515	27	業	業	業		計	
農業租収入	37632	1426	51	業	業	租		支	
農業経営費	23322	884	107	所	依	収		出	
借入金利息	721	27	89	得	存	入		現	
農外所得	5558	210	42	率	復	現		金	
農外収入	6480	245	42	率	率	金		率	
農外支出	922	35	45			率		率	
租税公課	227	9	12	(%)	(%)	(%)	(%)	(%)	(千円)
家計貸	19064	722	112						
農家経済余剰	△ 144	△ 6		36	71	91	71	72	198

所得的階層分化の状況

200万円以上	3戸	120%
150万円～200万円	2戸	80%
100万円～150万円	1戸	40%
50万円～100万円	6戸	240%
50万円未満	13戸	520%

2. 農家財産の総括（農家一戸当り平均）

項 目		金 額		項 目		金 額		
		(Cr\$)	(円)			(Cr\$)	(円)	
資 産	土 地	15,116	573	負 債	長期借入金	43,745	1,657	
	建物・施設	17,148	650		短期借入金	-	-	
	農 機 具	26,534	1,005		小 計	43,745	1,657	
	資 産	169	6		土地代残高	793	30	
	債 権	123,336	4,673		未払経費期末残高	-	-	
	小 計	182,303	6,907		計	44,538	1,687	
	流動	現金・預貯金	5,942		225	純 財 産	155,830	5,904
	流動	未処分農産物	1,424		54	合 計	200,368	7,591
	流動	そ の 他	10,699		405			
	資産	小 計	18,065		684			
合 計		200,368	7,591					

3. 農産物の生産販売状況

区 分	作 目	移 住 地 全 体				生 産 農 家 (一戸当り)					
		面積 羽数	生産量	販売量	販売額	面積 羽数	生産量	販売量	販売額	戸数	
短期作	トマト				(Cr\$) 12,000	(円) 1,591			(Cr\$) 10,500	(円) 398	4
永年作	ピマンタ				287,678	10,899			22,129	838	13
	ゴ ム				219,417	8,312			14,628	554	15
畜 産	豚				4,000	152			4,000	152	1
養 蚕											

4. 現金収支の総括（農家一戸当り平均）

項 目	現金収入		現金支出		収支差引額	
	(円)	(円)	(円)	(円)	(円)	(円)
農業収支	34,238	1,297	17,528	564	16,710	633
農外収支	6,480	245	922	35	5,558	210
借入金利息			721	27	△ 721	△ 27
租税公課			227	9	△ 227	△ 9
家計費			1,714	709	△ 1,714	△ 709
計	40,718	1,542	38,112	1,444	2,606	98

5. 農業租収入及び農業経営費の構成

項 目	金 額		比率 (%)		
	(円)	(円)			
農 業 租 収 入	現 期 作	トマト	1,680	64	5
		ビメンタ苗	1,040	39	3
		その他	5,000	189	13
	小 計	7,720	292	21	
	永 年 作	ビメンタ	11,507	436	31
		ゴム	8,777	333	23
		その他	6,074	230	16
	小 計	26,358	999	70	
	畜 産	豚	160	6	0
		小 計	160	6	0
	計	34,238	1,297	91	
	非 現 金	家計仕向	350	14	1
		未販売代金期末残	1,852	70	5
		未処分農産物増減額	1,192	45	3
		動植物増減額	-	-	-
計	3,394	129	9		
総 計	37,632	1,426	100		

項 目	金 額		比率 (%)		
	(円)	(円)			
農 業 経 営 費	現 期 作	雇用労賃	7,026	266	30
		肥料代	6,018	228	26
		農薬代	779	30	3
	永 年 作	飼料代	169	6	1
		燃料代	1,226	47	5
		種苗種畜費	89	3	0
	畜 産	補助材料費	562	21	2
		修理費	56	2	1
		その他	-	-	-
	小 計	15,925	603	68	
	販売経費	1,603	61	7	
	非 現 金	減価償却費	5,634	214	24
		期末未払農業経営費	160	6	1
	計	23,322	884	100	

6. 家計費の構成

項目	現金												非現金			計	
	飲食費	嗜好品	被服	教育	教養文化	医療	交通通信	住居	光熱	交際娯楽	臨時家計	その他	小計	家計仕向	期末未払		小計
(Cr\$)													18714	350	-	350	19064
(千円)													709	13	-	13	722
(%)													98	2	-	2	100

7. 資本及び負債の構成（農家一戸当り平均）

区分	単位	開墾地										未開墾地					総面積																									
		耕地				人工草地			植宅	焼	計	森林	原野			計	所有地	借地	計																							
		田	畑	樹園地	小計	牧草地	放牧地	小計	林地	地			採牧	その他	小計					その他																						
面積	ha																		19.5						15.7	35.2			35.2													
現地貸	Cr\$																													15,116												
円貸	千円																													573												
建物・施設	区分	単位	住宅	収納舎	畜舎	鶏舎	人夫小屋	乾燥場	井戸	その他	計	区分	単位	発動機	ミスト機	耕運機	トラクター	トラック	揚水機	その他	計																					
																						台	台	台	台	台	台	台	台	台	台											
																						現地貸	Cr\$	13,200	1,626		92	920	920	150	240	17,148	Cr\$	164	988	4,664	3,760	6,160	2516	7,982		26,534
																						円貸	千円	500	62		3	35	35	6	9	650	千円	18	37	177	142	233	95	303		1,005
船舶	区分	単位	艇	成	艇	成	艇	成	艇	成	計	区分	単位	ビメンタ	丁字	カカホ	その他	計																								
																			未成	未成	未成	未成	未成	未成																		
																			本数	本										25	22	360	79	4	1,884	552	5,117					
																			現地貸	Cr\$										56,059		2,699		19,080		45,198	123,336					
円貸	千円										6	千円	2,124		102		723		1,724	4,673																						
長期借入金残	項目	事業団	現地金融機関	農協個人他	小計	短期借入金残	項目	事業団	現地金融機関	農協個人他	小計																															
												現地貸	(Cr\$)	11,244	1,533	13,745	現地貸	(Cr\$)			-																					
												円貸	(千円)	1,173	426	1,657	円貸	(千円)			-																					

移住地名 イ ツ ベ ラ

所在地	ブラジル国バイア州イツベラ郡		管理機関	州政府	
農家戸数	16戸	調査戸数	10戸	調査率	63%
入植開始年度	S28年	調査対象期間	昭和49年8月～昭和50年7月		

1. 農家経済の総括(農家一戸当り平均)

入植経過年数	7年	家族数	4.5人	農業換算労働人数	2.0人
--------	----	-----	------	----------	------

項目	金額		前年対比 (現地貨)	分 析 諸 指 標					
	(Ct\$)	(千円)		(%)	農	農	農	農	家
農家所得	68828	2607	32	農	農	農	農	家	家
農業所得	65888	2496	33	業	業	業	業	計	族
農業租収入	124533	4718	51	業	業	租	業	支	勞
農業経営費	55875	2117	129	所	依	収	業	出	働
借入金利息	2770	105	217	得	存	入	所	上	一
農外所得	2940	111	23	得	存	現	業	計	人
農外収入	2940	111	20	率	産	金	所	費	当
農外支出	0	0		率	産	率	業	支	り
租税公課	223	9	42	(%)	(%)	(%)	(%)	(%)	所
家計費	26755	1014	160	(%)	(%)	(%)	(%)	(%)	得
農家経済余剰	41850	1584	21	53	96	98	246	98	(千円)

所得的階層分化の状況

200万円以上	3	戸	30.0	%
150万円～200万円	1	戸	10.0	%
100万円～150万円	1	戸	10.0	%
50万円～100万円	2	戸	20.0	%
50万円未満	3	戸	30.0	%

2. 農家財産の総括（農家一戸当り平均）

項 目		金 額		項 目		金 額	
		(Cr\$)	(円)			(Cr\$)	(円)
資 産	土 地	13,773	749	借 入 金 残 高	長期借入金	53,431	2,024
	建物・施設	27,554	1,044		短期借入金	-	-
	農 機 具	30,610	1,501		小 計	53,431	2,024
	動 物	0	0	の 部	土地代残高	4028	312
	積 物	357,171	13,531		未払経費期末残高	0	0
	小 計	144,108	16,825		計	62,459	2,366
の 部	現金・預貯金	12,000	455	純 財 産	411,110	15,575	
	未処分農産物 在庫額	1,400	53	合 計	473,569	17,941	
	そ の 他	16,061	608				
	小 計	29,461	1,116				
合 計		473,569	17,941				

3. 農畜産物の生産販売状況

区 分	作 目	移 住 地 全 体				生 産 農 家（一戸当り）				
		面積 頃羽数	生産量	販売量	販売額 (Cr\$) (円)	面積 頃羽数	生産量	販売量	販売額 (Cr\$) (円)	戸数
短期作	ピメンタ苗				31,500 1,193				15,750 597	2
水 年 作	ピメンタ	91,700	129,200	127,800	1,068,200 40,468	10,189	14,356	11,200	118,689 4,496	9
	マラクシャ	2,000	165,000	164,600	13,422 508	607	55,000	54,867	4,474 169	3
畜 産										
養 蚕										

4. 現金収支の総括（農家一戸当り平均）

項 目	現金収入		現金支出		収支差引額	
	(円)	(円)	(円)	(円)	(円)	(円)
農業収支	121,917	4,619	47,667	1,806	74,250	2,813
農外収支	2,940	111	0	0	2,940	111
借入金利息			2,770	105	△2,770	△105
租税公課			233	9	△233	△9
家計費			26,219	993	△26,219	△993
計	124,857	4,730	76,889	2,913	47,968	1,817

5. 農業粗収入及び農業経営費の構成

項 目	金 額			比率	項 目	金 額			比率		
	(円)	(円)	(%)			(円)	(円)	(%)			
農 業 粗 収 入	現 期 作 業	ビメンタ苗	3,150	119	3	農 業 経 営 費	生 産 経 費	雇用労賃	26,813	1,016	48
		その他	540	21	0			肥料代	10,604	402	19
		小 計	3,690	140	3			農業代	-	-	-
		永 年 作 業	ビメンタ	106,820	4,047			86	飼料代	126	5
	マラクジャ	1,342	51	1	燃料代		5,376	204	10		
	その他	10,065	381	8	播種準備費		100	4	0		
	小 計	118,227	4,479	95	補助材料費		1,092	41	2		
	畜 産 金				修理費		600	23	1		
					その他		-	-	-		
					小 計		44,711	1,694	80		
	計	121,917	4,619	98	販売経費		2,956	112	5		
	非 現 金	家計仕向	536	20	0		非 現 金	減価償却費	8,208	311	15
		未取 先代金期末残	680	26	1			期末未払農業経営費	-	-	-
		未処分 農産物増減額	1,400	53	1						
		動植物増減額	-	-	-			計	55,875	2,117	100
	計	2,616	99	2							
総 計	124,533	4,718	100								

6. 家計費の構成

項目	現金											非現金			計	
	飲食費	嗜好品	被服	教育	教養文化	医療	交通通信	住居	光熱	交際娯楽	臨時家計	その他	小計	家計仕向		期末未払
(Cr\$)												26219	536		536	26755
(千円)												993	20		20	1,014
(%)												98	2		2	100

7. 資本及び負債の構成(農家一戸当り平均)

区分	単位	開墾地										未開墾地						総面積				
		耕地				人工草地			住宅地	農耕地	計	森林	原野		その他	計	所有地	借地	計			
		田	畑	圃園地	小計	牧草地	放牧地	小計					探放草地	その他						小計		
面積	ha																	22.5	4.0		4.0	
現地貨	Cr\$																					19,773
円貨	千円																					749

区分	単位	住宅	収納舎	畜舎	鶏舎	人夫小屋	乾燥場	井戸	その他	計	区分	単位	乾燥機	脱粒機	発動機	ミスト機	耕運機	トラクタ	トラック	その他	計																						
																						面積	m ²									台数	台										
																						現地貨	Cr\$	14,840	5,544			3,270	2,900	150	850	27,554	台	6,200	855	2,225	1,450	200	3,100	14,200	11,380	39,610	
円貨	千円	562	210			123	110	6	33	1,044	台	235	32	84	55	8	118	538	431	1,501																							

区分	単位	仔				成				計	区分	単位	ビメント		クラボ		デント		その他		計
		仔	成	仔	成	仔	成	仔	成				未	成	未	成	未	成	未	成	
		頭数	頭												本数	本	1,3010	1,520	1,465	35	
現地貨	Cr\$									台	Cr\$	23,312	62,320	33,072	3,007	-	6,284	16,146	37,171		
円貨	千円									台	千円	895.4	2,361	1,253	114	-	238	611	13,531		

長期借入金残	項目	事業団	現地金融機関	農協個人他	小計	短期借入金残	項目	事業団	現地金融機関	農協個人他	小計		
	現地貨	(Cr\$)	15,230	34,951	3,250		53,431	現地貨	(Cr\$)				-
	円貨	(千円)	577	1,324	123		2,024	円貨	(千円)				-

移住地名 ピウソ

所在地	ブラジル国リオ・グランデ・ノルテ州ニシア・フロレスタ郡		管理機関	連邦政府
農家戸数	4戸	調査戸数	3戸	調査率
入植開始年度	S 3 1 年		調査対象期間	昭和 4 9 年 8 月～昭和 5 0 年 7 月

1. 農家経済の総括（農家一戸当り平均）

入植経過年数	1 2 8 年	家族数	5 人	農業換算労働人数	1. 2 人
--------	---------	-----	-----	----------	--------

項目	金額		前年対比 (現地貨) (%)	分析諸指標					
	(Cr\$)	(千円)		農	農	農	農	家	家
農家所得	29,029	1,100	115	農	農	農	農	家	家
農業所得	26,629	1,009	517	業	業	業	業	計	族
農業租収入	6,097	2,277	334	業	業	租	業	支	働
農業経費	33,161	1,256	258	所	依	収	業	出	一
借入金利息	307	12	0			入	業	現	人
農外所得	2,400	91	12	得	存	現	計	金	当
農外収入	2,400	91	12			金	費	充	り
農外支出	0	0	0	米	度	率	足	率	所
租税公課	0	0	0				率		得
家計費	19,598	742	139	(%)	(%)	(%)	(%)	(%)	(千円)
農家経済余剰	9,431	358	84	44	92	98	136	93	841

所得的階層分化の状況

200万円以上	1 戸	3 3 3 %
150万円～200万円	0 戸	0 %
100万円～150万円	0 戸	0 %
50万円～100万円	1 戸	3 3 3 %
50万円未満	1 戸	3 3 3 %

2. 農家財産の総括（農家一戸当り平均）

項 目		金 額		項 目		金 額		
資 産 の 部	固 定 資 産	土 地	(Cr\$) 23,143	(円) 877	負 債 の 部	長期借入金	(Cr\$) 5,333	(円) 202
		建物・施設	11,700	557		短期借入金	-	-
		農 機 具	24,167	927		小 計	5,333	202
		動 物	2,365	90		土地代残高	2,100	91
		積 物	20,910	792		未払経費期末残高	-	-
		小 計	85,585	3,243		計	7,733	293
	流 動 資 産	現金・預貯金	5,667	215	純 財 産	90,381	3,425	
		未処分農産物 在庫額	0	0	合 計	98,117	3,718	
		そ の 他	6,865	260				
		小 計	12,532	475				
合 計		98,117	3,718					

3. 農産物の生産販売状況

区 分	作 目	移 住 地 全 体				生 産 農 家（一戸当り）				
		面 積 頭羽数	生産量	販売量	販 売 額 (Cr\$) (円)	面 積 頭羽数	生産量	販売量	販 売 額 (Cr\$) (円)	戸 数
短 期 作	キャベツ				(Cr\$) 46,164 (円) 1,749				(Cr\$) 23,082 (円) 374	2
	カボチャ				25,000 947				25,000 947	1
本 年 作	バナナ				21,260 805				10,630 403	2
畜 産										
業 位										

4. 現金収支の総括（農家一戸当り平均）

項 目	現金 収入		現金 支出		収 支 差 引 額	
	(C\$)	(FPF)	(C\$)	(FPF)	(C\$)	(FPF)
農 業 収 支	58,763	2,226	26,968	1,022	31,795	1,204
農 外 収 支	2,400	91	0	0	2,400	91
借 入 金 利 息			307	12	△ 307	△ 12
租 税 公 課			0	0	0	0
家 計 費			18,264	692	△ 18,264	△ 692
計	61,163	2,317	45,539	1,726	15,624	591

5. 農業粗収入及び農業経営費の構成

項 目	金 額		比率	項 目	金 額		比率				
	(C\$)	(FPF)			(%)	(C\$)		(FPF)	(%)		
農 業 粗 収 入	現 期 作 小 計	キャベツ	15,388	583	26	農 業 経 営 費	計	33,161	1,256	100	
		カボチャ	8,333	316	14			雇 用 労 賃	6,743	255	20
		そ の 他	23,340	884	39			肥 料 代	8,867	336	27
		バ ナ ナ	7,087	268	12			農 業 代	1,916	73	6
		そ の 他	4,438	168	7			飼 料 代	467	18	1
	永 年 作 小 計	11,525	436	19	燃 料 代			333	13	1	
		種 苗 播 布 費	700	26	2			補 助 材 料 費	10	-	-
	畜 産 小 計	177	7	0	修 理 費			-	-	-	
		そ の 他	177	7	0			そ の 他	1,667	63	5
	計	58,763	2,226	98	販 売 経 費			6,265	237	19	
		家 計 仕 向	1,334	51	2			減 価 償 却 費	6,193	235	19
	非 現 金	未 取 代 金 期 末 残			期 末 未 払 農 業 経 営 費						
		未 処 分 農 産 物 増 減 額									
動 植 物 増 減 額											
計	1,334	51	2								
総 計	60,097	2,277	100								

6. 家計費の構成

項目	現 金											非 現 金			計	
	飲食費	嗜好品	被服	教育	教養文化	医療	交通通信	住居	光熱	交際娯楽	臨時家計	その他	小計	家計仕向		期末未払
(Cr\$)												18264	1,334	-	1,334	19,598
(千円)												691	51	-	51	742
(%)												93	7	-	7	100

7. 資本及び負債の構成（農家一戸当たり平均）

土 地		開 墾 地											未 開 墾 地					総 面 積											
		耕 地				人 工 草 地			植 林	宅 地	廃 耕 地	計	森 林	原 野			計	所 有 地	借 地	計									
		田	畑	樹園地	小 計	牧草地	放牧地	小 計	その他	採放草地	その他			小 計	その他														
面積	ha																												
現地貨	Cr\$																		23143										
	円貨																		877										
建 物・施 設		区分	単 位	住宅	収納舎	畜舎	厩舎	人夫小屋	井戸	計	農 機	区分	単 位	脱穀機	動力原機	耕運機	トラクタ	揚水機	その他	計									
																					面積	m ²	台数	台					
																					現地貨	Cr\$	100	400	6,168	3,333	7.33	13,733	24,467
																					円貨	千円	303	164	20	38	13	19	557
動 物		区分	単 位	肉牛		豚		鶏		計	概 算	区分	単 位	バナナ		ヤシ		ゴヤバ		カジュ		計							
				仔	成	仔	成	仔	成					仔	成	未	成	未	成	未	成		未	成					
				頭数	頭	頭	頭	頭	頭					頭	頭	本	本	本	本	本	本		本	本					
				現地貨	Cr\$	1,334		583						448		2,365	Cr\$	333	9,240	650	2,987		1,033	1,667	0	5,000	20,910		
円貨	千円	51		22		17		90	千円	13	350	25	113	39	63	0	189	792											

及 期	項目	事業団	現地金融機関	農協個人他	小 計	及 期	項目	事業団	現地金融機関	農協個人他	小 計

移住地名 カ - ホ

所在地	ブラジル国ペルナンブコ州カーボ郡		管理機関	州政府	
農家戸数	5戸	調査戸数	4戸	調査率	80%
入植開始年度	S 4 0 年	調査対象期間	昭和 1 9 年 8 月～昭和 5 0 年 7 月		

1. 農家経済の総括（農家一戸当り平均）

入植経過年数	1 4 年	家族数	3 5 人	農業換算労働人数	2 3 人
--------	-------	-----	-------	----------	-------

項目	金額		前年対比 (現地貨)	分析諸指標					
	(Cr\$)	(円)		(%)	農	農	農	農	家
農家所得	29,888	1,131	250	農	農	農	農	家	家
農業所得	29,323	1,110	402	業	業	業	業	計	族
農業租収入	59,218	2,243	399	業	業	租	業	支	働
農業経費	29,300	1,110	439	所	依	租	業	出	一
借入金利息	595	23	68	得	存	入	業	現	人
農外所得	565	21	12	玉	度	現	業	金	当
農外収入	925	35	15	得	存	金	業	率	り
農外支出	360	14	27	玉	度	率	業	率	所
租税公課	80	3	80	(%)	(%)	(%)	(%)	(%)	(円)
家計費	14,379	545	161	50	98	99	204	98	483
農家経済余剰	15,429	583	522						

所得的階層分化の状況

200万円以上	1 戸	250 %
150万円～200万円	0 戸	0 %
100万円～150万円	1 戸	250 %
50万円～100万円	1 戸	250 %
50万円未満	1 戸	250 %

2. 農家財産の総括（農家一戸当り平均）

項 目		金 額		項 目		金 額		
資 産	固 定 資 産	土 地	(Cr\$) 6,348	(円) 240	負 債	長期借入金	(Cr\$) 8,910	(円) 339
		建物・施設	9,100	345		短期借入金	-	-
		農 機 具	13,825	524		小 計	8,910	339
		動 物	0	0		土地代残高	250	9
		植 物	22,985	871		未払経費期末残高	-	-
	小 計	52,258	1,980	計	9,190	348		
	の 部	流 動 資 産	現金・預貯金	1,500	57	総 財 産	44,568	1,689
			未処分農産物在庫	0	0	合 計	53,758	2,037
			そ の 他	0	0			
			小 計	1,500	57			
合 計			53,758	2,037				

3. 農産物の生産販売状況

区 分	作 目	移 住 地 全 体				生 産 農 家 (一戸当り)					
		面積 羽数	生産量	販売量	販売額	面積 羽数	生産量	販売量	販売額	戸数	
短 期 作	グラジオラス				(Cr\$) 6,3610	(円) 2,410			(Cr\$) 6,3610	(円) 2,410	1
	キャーリ				33,300	1,262			16,650	631	2
水 年 作	ゴヤバ				28,800	1,091			28,800	1,091	1
畜 産	鶏 卵				43,200	1,637			43,200	1,637	1
養 蚕											

4. 現金収支の総括（農家一戸当り平均）

項 目	現金収入		現金支出		収支差引額	
	(C\$)	(FYD)	(C\$)	(FYD)	(C\$)	(FYD)
農業収支	58,503	2,216	26,270	995	32,233	1,221
農外収支	925	35	360	14	565	21
借入金利息			595	23	△ 595	△ 23
租税公課			80	3	△ 80	△ 3
家計費			14,039	532	△ 14,039	△ 532
計	59,428	2,251	41,344	1,567	18,084	684

5. 農業粗収入及び農業経営費の構成

項 目	金 額		比率 (%)	項 目	金 額		比率 (%)			
	(C\$)	(FYD)			(C\$)	(FYD)				
農 業 粗 収 入	現 期 作	グラジオラス	15,903	602	27	農 業 現 生 産 経 費	雇用労賃	4,358	165	15
		ヤーリ	8,325	315	15		肥料代	3,240	123	11
		その他	14,925	566	25		農家代	1,478	56	5
	水 年 作	小 計	39,153	1,483	67	飼料代	6,475	245	22	
		ゴヤバ	7,200	273	12	燃料代	1,235	47	4	
		その他	750	28	1	種苗種畜費	5,000	189	17	
	雨 産 金	小 計	7,950	301	13	補助材料費	848	32	3	
		卵 卵	10,800	409	18	修 理 費	274	11	1	
		その他	600	23	1	七 の 他	-	-	-	
	非 現 金	小 計	11,400	432	19	小 計	22,908	868	78	
		家計仕向	340	13	0	販売経費	3,362	127	11	
		未販売代金期末残	375	14	1	減価償却費	3,030	115	10	
	未現金	未現金				期末未払農業経営費	0	0	0	
		未現金				計	29,300	1,110	100	
		未現金								
計	58,503	2,216	99							
計	715	27	1							
総 計	59,218	2,243	100							

6. 家計費の構成

項目	現 金													非 家計 仕向	現 期未 未払	小 計	計	
	飲 食 費	嗜 好 品	被 服	教 育	教 養 文 化	医 療	交 通 通 賃	住 居	光 熱	交 際 娯 楽	臨 時 家 計	そ の 他	小 計					
(Cr\$)														14,039	340	—	340	14,379
(千円)														532	13	—	13	545
(%)														98	2	—	2	100

7. 資本及び負債の構成(農家一戸当たり平均)

土 地	区 分	単 位	開 墾 地										未 開 墾 地					総 面 積																				
			耕 地			人 工 草 地			積 林 地	宅 地	廃 跡 地	計	森 林	原 野			計	所 有 地	借 地	計																		
			田	畑	樹園地	小 計	牧草地	放牧地						小 計	探放牧地	その他					小 計	その他																
面積	ha																																					
現地貸	Cr\$																			6,318																		
円貸	千円																			240																		
建 物・ 施設	区 分	単 位	住 宅	収 納 舎	畜 舎	厩 舎	人 夫 小 屋	その他		計	区 分	単 位	発 動 機	動 噴 機	耕 運 機	トラクタ	トラクタ	揚 水 機	その他		計																	
								計	計										計	計																		
								面積	m ²																			台										
								現地貸	Cr\$										5,750	1,375		—	225	250			1,500	9,100	1,550	250	3,500	1,250	2,500	1,750			3,025	13,825
円貸	千円	218	52	—	9	9			57	345	59	9	133	47	95	66			115	524																		
動 物	区 分	単 位	計								区 分	単 位	ラランジャ		レモン		ゴヤバ		マモン		計																	
			仔	成	仔	成	仔	成	仔	成			未	成	未	成	未	成	未	成																		
			頭数																																			
			現地貸	Cr\$														6,850		5,480			485	0,000	170		22,985											
円貸	千円												260		208		18	379	6		871																	
長 期 借入金残	項目	事業団	現地金残	農協個人他	小 計	短期 借入金残	項目	事業団	現地金残	農協個人他	小 計																											
												現地貸	(Cr\$)	—	—	8,940	現地貸	(Cr\$)			—																	
												円貸	(千円)	—	—	339	円貸	(千円)			—																	

移住地名 ビオ 12 世

所在地	ブラジル国モアラ州バクツーパ郡			管理機関	連邦政府
農家戸数	6 戸	調査戸数	5 戸	調査率	83%
入植開始年度	S 35年	調査対象期間	昭和49年8月～昭和50年7月		

1. 農家経済の総括（農家一戸当り平均）

入植経過年数	15.7年	家族数	5.6人	農家換算労働人数	2.6人
--------	-------	-----	------	----------	------

項目	金額		前年対比 (現地貨)	分析諸指標					
	(Cr\$)	(千円)		(%)	農 業 所 得 率	農 業 依 存 率	農 業 租 收 入 率	農 業 所 得 に よ る 家 計 費 充 足 率	家 計 支 出 率
農家所得	52,391	1,985	105						
農業所得	52,319	1,982	125						
農業租収入	226,105	8,566	138						
農業経営費	172,068	6,519	145						
借入金利息	1,718	65	59						
農外所得	72	3	1						
農外収入	72	3	1						
農外支出	0	0	0						
租税公課	70	3	0						
家計費	16,936	642	74	(%)	(%)	(%)	(%)	(%)	(千円)
農家経済余剰	35,385	1,340	133	23	100	99	308	89	762

所得的階層分化の状況

200万円以上	4 戸	800 %
150万円～200万円	0 戸	0.0 %
100万円～150万円	0 戸	0.0 %
50万円～100万円	0 戸	0.0 %
50万円未満	1 戸	200 %

2. 農家財産の総括（農家一戸当り平均）

項 目		金 額		項 目		金 額	
		(Ct\$)	(円)			(Ct\$)	(円)
資 産	土 地	11,273	427	負 債	長期借入金	2,6061	987
	建物・施設	18,720	709		短期借入金	-	-
	農 機 具	27,900	1,057		小 計	2,6061	987
	動 物	8,3619	3,168		土地代残高	5,548	210
	植 物	328	12		未払経費期末残高	-	-
	小 計	111,840	5,373		計	31,609	1,197
の 部	現金・預貯金	7,500	284	純 財 産	120,373	4,560	
	未処分農産物 在庫	-	-	合 計	151,982	5,757	
	そ の 他	2,642	100				
	小 計	10,142	384				
合 計		151,982	5,757				

3. 農畜産物の生産販売状況

区 分	作 目	移 住 地 全 体				生 産 農 家 (一戸当り)				
		面積 頭羽数	生産量	販売量	販売額 (Ct\$) (円)	面積 頭羽数	生産量	販売量	販売額 (Ct\$) (円)	戸数
短期作	ピーマン				7,515 285				3,758 142	2
	サトウキビ				1,200 45				1,200 45	1
永年作										
畜産	鶏 卵				1,034,160 39,179				206,832 7,836	5
	豚 肉				69,808 2,645				13,962 529	5
兼営										

4. 現金収支の総括（農家一戸当り平均）

項 目	現金収入		現金支出		収支差引額	
	(Cr\$)	(H\$)	(Cr\$)	(H\$)	(Cr\$)	(H\$)
農業収支	223,999	8,486	164,936	6,248	59,063	2,238
農外収支	72	3	0	0	72	3
借入金利息			1,718	65	△1,718	△65
租税公課			70	3	△70	△3
家計費			15,090	572	△15,090	△572
計	224,071	8,489	181,814	6,888	42,257	1,601

5. 農業租収入及び農業経営費の構成

項 目	金 額		比率 (%)		
	(Cr\$)	(H\$)			
農 業 租 収 入	現 期 作 業	ビーマン	1,503	57	1
		サトウキビ	240	9	0
		その他	1,114	42	0
		小 計	2,857	108	1
	水 年 作 業	グラビオラ	40	2	0
		小 計	40	2	0
	金 租 産 出	鶏 卵	206,832	7,836	92
		廃 鶏	13,808	523	6
		その他	462	17	0
		小 計	221,102	8,376	98
	業 産				
	計	223,999	8,486	99	
	非 現 金 入	家計仕向	1,846	70	1
未販売代金期末残		260	10	0	
未処分農産物増減額					
動植物増減額					
計		2,106	80	1	
総 計	226,105	8,566	100		

項 目	金 額		比率 (%)		
	(Cr\$)	(H\$)			
農 業 経 営 費	現 期 作 業	雇 用 労 賃	7,078	268	4
		肥 料 代	—	—	—
		農 薬 代	2,097	79	1
		飼 料 代	130,572	4,947	76
	金 費 出	燃 料 代	2,828	107	2
		種 苗 種 子 費	7,837	297	5
		補助材料費	4,630	176	2
		修 理 費	980	37	1
		その他	400	15	0
		小 計	156,422	5,926	91
販 光 経 費	8,514	323	5		
非 現 金 費	減価償却費	7,132	270	4	
	期末未払農業経営費	—	—	—	
計	172,068	6,519	100		

6. 家計費の構成

項目	現金											非現金			計	
	飲食費	嗜好品	被服	教育	娯楽文化	医療	交通通信	住居	光熱	交際娯楽	臨時家計	その他	小計	家計仕向		期末未払
(Cr\$)												15090	1846	—	1846	16,936
(千円)												572	70	—	70	642
(%)												89	11	—	11	100

7. 資本及び負債の構成（農家一戸当り平均）

区分	単位	開墾地										未開墾地				総面積									
		耕地				人工草地		林地		宅地		雑地		森林	原野		その他	所有地	借地	計					
		田	畑	樹園地	小計	牧草地	放牧地	小計	林地	宅地	雑地	計	探放牧地		その他	小計									
面積	ha																								
現地貸	Cr\$																			11,273					
円貸	千円																			427					
建物・施設	区分	単位	住宅	収納舎	畜舎	鶏舎	人夫小屋	井戸	計		区分	単位	粉砕機	動力噴機	ミスト	トラクター	トラクタ	揚水機	その他	計					
			面積	m ²										台	台										
			現地貸	Cr\$	2000	580	100	15,720	220	100				18,720	Cr\$	200	600	600	11,400	8,200	3,900				27,900
			円貸	千円	76	22	4	596	8	3				709	千円	8	23	23	516	310	147				
動物	区分	単位	肉牛		ウサギ		豚		鶏		計		区分	単位	グラビオラ				計						
			仔	成	仔	成	仔	成	仔	成	仔	成			計	未	成	未	成	未	成	未	成	計	
			頭数													本	本								
			現地貸	Cr\$	200	800	5	16	81	210	14,336	67,968			83,619	Cr\$		328							
円貸	千円	8	30	—	1	3	8	513	2,575	3,168	千円		12								12				
長期借入金残	項目	事業団	現地金融機関	農協個人他	小計	短期借入金残	項目	事業団	現地金融機関	農協個人他	小計														
	現地貸	(Cr\$)	24,201	1,860	—		26,061	現地貸	(Cr\$)			—													
	円貸	(千円)	917	70	—		987	円貸	(千円)			—													

移住地名 クビ・チェック

所在地	ブラジル国バイヤ州マタ・デ・サンジョアン郡		管理機関	連邦および州政府	
農家戸数	58戸	調査戸数	47戸	調査率	81%
入植開始年度	S35年	調査対象期間	昭和49年8月～昭和50年7月		

1. 農家経済の総括（農家一戸当り平均）

入植経過年数	135年	家族数	54人	農家換算労働人数	28人
--------	------	-----	-----	----------	-----

項目	金額		前年対比 (現地貨) (%)	分析諸指標					
	(Cr\$)	(千円)		農	農	農	農	家	家
農家所得	45,722	1,732	95	農	農	農	農	家	家
農業所得	35,891	1,360	101	業	業	業	業	計	族
農業租収入	9,4750	3,590	116	業	業	租	業	支	勤
農業経営費	55,370	2,098	127	所	依	收	業	出	一
借入金利息	3,489	132	161	得	存	入	所	現	人
農外所得	9,831	372	80	率	度	現	業	金	当
農外収入	22,568	855	125			金	計	充	り
農外支出	12,737	483	221			率	費	足	所
租税公課	52	2	49				率	率	得
家計費	27,129	1,028	136	(%)	(%)	(%)	(%)	(%)	(千円)
農家経済余剰	18,541	702	66	38	78	99	132	96	486

所得的階層分化の状況

200万円以上	15 戸	31.9 %
150万円～200万円	7 戸	14.9 %
100万円～150万円	8 戸	17.0 %
50万円～100万円	10 戸	21.3 %
50万円未満	7 戸	14.9 %

2. 農家財産の総括（農家一戸当り平均）

項 目		金 額		項 目		金 額		
		(C+\$)	(千円)			(C+\$)	(千円)	
資 産	固 定 資 産	土 地	10,950	415	負 債 の 部	長期借入金	26,568	1,007
		建物・施設	15,857	601		短期借入金	-	-
	農 機 具	31,228	1,297	小 計		26,568	1,007	
	資 動 物	271	10	土地代残高		-	-	
	産 債 物	47,189	1,788	未払経費期末残高		-	-	
	小 計	108,498	4,111	計		26,568	1,007	
の 部	流 動 流 通 資 産	現金・預貯金	8,622	327	純 財 産	96,359	3,650	
		未処分農産物 在庫額	242	9	合 計	122,927	4,657	
		そ の 他	5,565	210				
		小 計	14,429	546				
合 計		122,927	4,657					

3. 農産物の生産販売状況

区 分	作 目	移 住 地 全 体				生 産 農 家 (一戸当り)					
		面積 (羽数)	生産量	販売量	販売額	面積 (羽数)	生産量	販売量	販売額	戸数	
短 期 作	キョーリ				(C+\$) 307,250	(千円) 11,640			(C+\$) 16,171	(千円) 613	19
	ジュン				392,475	14,869			35,680	1,352	11
永 年 作	バラ				164,015	6,214			6,834	259	24
畜 産	肉 鶏				274,903	10,415			91,634	3,471	3
養 蚕											

4. 現金収支の総括（農家一戸当り平均）

項目	現金収入		現金支出		収支差引額	
	(円)	(円)	(円)	(円)	(円)	(円)
農業収支	93,388	3,538	47,766	1,810	45,622	1,728
農外収支	22,568	855	12,737	483	9,831	372
借入金利息			3,489	132	△ 3,489	△ 132
租税公課			52	2	△ 52	△ 2
家計費			26,116	989	△ 26,116	△ 989
計	115,956	4,393	90,160	3,416	25,796	977

5. 農業粗収入及び農業経営費の構成

項目	金額		比率
	(円)	(円)	
短期	8,351	316	9
中期	6,537	248	7
その他	32,911	1,247	35
小計	47,799	1,811	51
水	34,915	1,323	37
年			
作	4,763	180	5
小計	39,678	1,503	42
畜	5,849	222	6
産			
金	62	2	0
小計	5,911	224	6
費			
計	93,388	3,538	99
家計仕向	1,013	38	1
未販売代金期末残	349	14	0
未製分			
農産物増減額			
動植物増減額			
計	1,362	52	1
総計	94,750	3,590	100

項目	金額		比率
	(円)	(円)	
雇用労賃	13,304	504	24
肥料代	15,143	574	27
農薬代	8,593	326	15
飼料代	4,175	158	8
燃料代	2,540	96	5
種苗種畜費	994	38	2
補助材料費	578	22	1
修理費	42	2	0
その他	328	12	1
小計	45,697	1,732	83
販売経費	2,069	78	4
減価償却費	7,138	270	13
期末未払農業経営費	466	18	1
計	55,370	2,098	100

6. 家計費の構成

項目	現金												非現金			計	
	飲食費	嗜好品	被服	教育	教養文化	医療	交通通信	住居	光熱	交際娯楽	臨時家計	その他	小計	家計仕向	期末未払		小計
(Cr\$)													26,116	1,013	—	1,013	27,129
(千円)													990	38	—	38	1,028
(%)													96	4	—	4	100

7. 資本及び負債の構成(農家一戸当り平均)

区分	単位	開墾地										未開墾地					総面積				
		耕地				人工草地			住宅	庭	計	森林	原野			その他	計	所有地	借地	計	
		田	畑	樹園地	小計	牧草地	放牧地	小計	林地	計	探採		放牧	その他	小計						
面積	ha											92						159	251		25.1
現地貸	Cr\$																				10,950
円貸	千円																				415

区分	単位	住宅	収納舎	畜舎	厩舎	人夫小居	井戸	その他	計	農具	区分	単位	発動機	動力機	耕運機	揚水機	税控機	トラクター	その他	トラク	計										
																						台	台	台	台	台	台	台	台	台	台
																						現地貸	現地貸	現地貸	現地貸	現地貸	現地貸	現地貸	現地貸	現地貸	現地貸
面積	m ²									15,857	台																				
現地貸	Cr\$	8,959	2,960	298	1,287	1,619	64	670	15,857	Cr\$	1,092	2,443	585	14,657	96	1,170	65,89	7,596	34,228												
円貸	千円	339	112	11	49	61	3	26	601	千円	41	93	22	555	4	44	250	288	1,297												

区分	単位	ピノンタ				バラ		ランジャ		その他		計
		未成	成	未成	成	未成	成	未成	成			
		本数	本数	本数	本数	本数	本数	本数	本数			
現地貸	Cr\$											274
円貸	千円											10

長期借入金残	項目	事業団	現地金融機関	農協個人他	小計	短期借入金残	項目	事業団	現地金融機関	農協個人他	小計				
												(Cr\$)	(Cr\$)	(Cr\$)	(Cr\$)
												(千円)	(千円)	(千円)	(千円)
	現地貸	10,417	14,876	1,245	26,568		現地貸				—				
	円貸	396	564	47	1,007		円貸				—				

移住地名 リオ・ボニート

所在地	ブラジル国ペルナンブーコ州ボニート郡		管理機関	連邦及び州政府並びに北東信用救済協会	
農家戸数	15戸	調査戸数	15戸	調査率	100%
入植開始年度	S 33年	調査対象期間	昭和49年8月～昭和50年7月		

1. 農家経済の総括（農家一戸当り平均）

入植経過年数	11.8年	家族数	4.8人	農業換算労働人数	2.3人
--------	-------	-----	------	----------	------

項目	金額		前年対比 (現地貨) (%)	分析諸指標					
	(Cr\$)	(円)		農	農	農	農	家	家
農家所得	26,670	1,012	47	農	農	農	農	家	家
農業所得	26,403	1,001	47	業	業	業	業	計	族
農業租収入	145,047	5,495	100	業	業	業	業	支	働
農業経営費	116,601	4,417	133	所	依	租	得	出	一
借入金利息	2,043	77	281	得	存	入	による	現	人
農外所得	267	11	38	半	度	現	家計	金	当
農外収入	1,600	61	37			金	費	充	り
農外支出	1,333	50	37			出	足	率	所
租税公課	190	7	1188	(%)	(%)	(%)	(%)	(%)	(円)
家計費	28,677	1,086	191	18	99	99	92	97	435
農家経済余剰	△2,197	△81							

所得的階層分化の状況

200万円以上	3 戸	20.0 %
150万円～200万円	1 戸	6.7 %
100万円～150万円	1 戸	6.7 %
50万円～100万円	1 戸	6.7 %
50万円未満	9 戸	60.0 %

2. 農家財産の総括（農家一戸当り平均）

項 目	金 額		項 目	金 額			
	(Cr\$)	(千円)		(Cr\$)	(千円)		
資 産	土 地	13230	501	負 債	長期借入金	36327	1376
	建物・施設	13880	525		短期借入金	-	-
	農 機 具	42711	1618		小 計	36327	1376
	動 物	0	0		土地代残高	1164	158
	産 物	81974	3106		未払経費期末残高	92	3
	小 計	151795	5750		計	40583	1537
	流動資産	現金・預貯金	9633		365	純 財 産	133737
の 部	未処分農産物 在庫 額	-	-	合 計	174320	6604	
	そ の 他	12900	489				
	小 計	22533	854				
	合 計	174328	6604				

3. 農畜産物の生産販売状況

区 分	作 目	移 住 地 全 体				生 産 農 家（一戸当り）					
		面積 頭羽数	生産量	販売量	販売 額	面積 頭羽数	生産量	販売量	販売 額	戸 数	
短期 作	グラスオクス				(Cr\$) 335200	(千円) 12699			(Cr\$) 111733	(千円) 4233	3
	キャベツ				13400	508			3350	127	4
永年 作	パ ラ				590367	22366			147592	5591	4
畜 産											
養 蚕											

4. 現金収支の総括(農家一戸当り平均)

項 目	現金収入		現金支出		収支差引額	
	(円)	(円)	(円)	(円)	(円)	(円)
農業収支	143,822	5,449	107,388	4,068	36,434	1,381
農外収支	1,600	61	1,333	50	267	11
借入金利息			2,043	77	△ 2,043	△ 77
租税公課			190	7	△ 190	△ 7
家計費			27,719	1,050	△ 27,719	△ 1,050
計	145,422	5,510	138,673	5,252	6,749	258

5. 農業租収入及び農業経営費の構成

項 目	金 額		比率 (%)
	(円)	(円)	
農業租収入	143,822	5,449	99
家計仕向	958	36	1
未販売代金期末残	267	10	0
未処分農産物増減額	—	—	—
動植物増減額	—	—	—
計	145,047	5,495	100

項 目	金 額		比率 (%)
	(円)	(円)	
農業経営費	116,601	4,417	100
現 金	80,363	3,044	69
非現金	36,238	1,373	31
減価償却費	7,786	295	7
期末未払農業経営費	1,127	54	1
現 金	—	—	—
計	116,601	4,417	100

6. 家計費の構成

項目	現金													非現金			計
	飲食費	嗜好品	被服	教育	教養文化	医療	交通通信	住居	光熱	交際娯楽	臨時家計	その他	小計	家計仕向	期末未払	小計	
(Cr\$)													27,719	958	—	958	28,677
(千円)													1,050	36	—	36	1,086
(%)													97	3	—	3	100

7. 資本及び負債の構成(農家一戸当り平均)

区分	単位	開墾地										未開墾地					総面積			
		耕地				人工草地			住宅地	庭耕地	計	森林	原野			その他	計	所有地	借地	
		田	畑	樹園地	小計	牧草地	放牧地	小計					林地	探牧地	その他					小計
面積	ha																			
現地貸	Cr\$																		13,230	
円貸	千円																		501	
建物・施設	区分	単位	農具							農機							計			
			住宅	収納舎	畜舎	鶏舎	入夫小屋	井戸	その他	計	発動機	ミカスト噴霧機	耕運機	トラクター	トラック	揚水機		その他		
			面積	m ²																
現地貸	Cr\$	7,100	3,600			2,460	53		667	13,880								427,111		
円貸	千円	269	136			93	2		25	525								1,518		
動物	区分	単位	仔				成				計	バラ		マラクジャ		ボンカン		その他		
			未	成	未	成	未	成	未	成		未	成	未	成	未	成			
			頭数																	
現地貸	Cr\$									—										
円貸	千円									—										
現地貸	Cr\$	14,933	17,160	720	1,200	2,927	19,728				566	651	27	45	111	717			25,306	81,974
円貸	千円	566	651	27	45	111	717				566	651	27	45	111	717			959	3,106
長期借入金残	項目	事業団	現地金融機関	農協個人他	小計	短期借入金残	項目	事業団	現地金融機関	農協個人他	小計									
	現地貸	(Cr\$)	17,823	6,507	11,997		36,327	現地貸	(Cr\$)				—							
円貸	(千円)	675	247	454	1,376	円貸	(千円)				—									

移住地名 タペロア

所在地	ブラジル国バイア州タペロア郡			管理機関	タペロア郡
農家戸数	32戸	調査戸数	20戸	調査率	63%
入植開始年度	S45年	調査対象期間	昭和49年8月～昭和50年7月		

1. 農家経済の総括（農家一戸当り平均）

入植経過年数	50年	家族数	4.4人	農業換算労働人数	2.3人
--------	-----	-----	------	----------	------

項目	金額		前年対比 (現地貨) (%)	分析諸指標					
	(Cr\$)	(千円)		農	農	農	農業所得による家計費充足率	家計支出	家族労働一人当り所得
農家所得	5,152	195	5	所得率	依存度	粗収入率	現費充足率	現金率	(千円)
農業所得	4,252	161	4						
農業租収入	5,730.8	217.1	40						
農業経営費	4,908.5	1,860	104						
借入金利息	3,971	150	173						
農外所得	900	34	6						
農外収入	1,050	40	8						
農外支出	150	6	0						
租税公課	210	8	51						
家計費	2,171.2	82.3	112						
農家経済余剰	△16,770	△636		7	83	94	20	97	70

所得の階層分化の状況

200万円以上	2戸	100%
150万円～200万円	3戸	150%
100万円～150万円	1戸	50%
50万円～100万円	2戸	100%
50万円未満	12戸	600%

2. 農家財産の総括（農家一戸当り平均）

項 目	金 額		項 目	金 額					
	(Ct\$)	(円)		(Ct\$)	(円)				
資 産 部	固 定 資 産	土 地	21,959	832	負 債 部	借入金残高			
		建物・施設	14,395	545		長期借入金	101,218	3,835	
		農 機 具	19,890	751		短期借入金	—	—	
	動 物	530	20	小 計		101,218	3,835		
	流 動 資 産	植 物	289,251	10,958	土地代残高	—	—		
	小 計	310,025	13,109	未払経費期末残高	—	—			
	流 動 流 通 資 産	現金・預貯金	5,370	203	純 財 産	275,771	10,417		
未処分農産物 在庫額	2,800	106	合 計	376,992	14,282				
そ の 他	22,797	861							
小 計	30,967	1,173							
合 計	376,992	14,282							

3. 農産物の生産販売状況

区 分	作 目	移 住 地 全 体				生 産 農 家 (一戸当り)					
		面積 頃数	生産量	販売量	販売額	面積 頃数	生産量	販売量	販売額	戸数	
短 期 作	ビナンタ				(Ct\$) 103600	(円) 3,925			(Ct\$) 1,800	(円) 561	7
	ガラナ酒				45000	1,705			45000	1,705	1
永 年 作	ビナンタ				900345	34,109			69257	2,624	13
	デンデヤン				18000	682			9000	341	2
畜 産											
養 蚕											

4. 現金収支の総括（農家一戸当り平均）

項 目	現金収入		現金支出		収支差引額	
	(C\$)	(¥)	(C\$)	(¥)	(C\$)	(¥)
農業収支	54,137	2,051	44,391	1,682	9,746	369
農外収支	1,050	40	150	6	900	34
借入金利息			3,971	150	△3,971	△150
租税公課			210	8	△210	△8
家計費			20,991	795	△20,991	△795
計	55,187	2,091	69,713	2,641	△14,526	△550

5. 農業粗収入及び農業経営費の構成

項 目	金 額		比率 (%)	項 目	金 額		比率 (%)				
	(C\$)	(¥)			(C\$)	(¥)					
農 業 粗 収 入	現 期 作	ビメンタ苗	5,180	196	9	農 業 經 営 費	現 金	雇 用 労 賃	16,474	624	34
		ガラナ苗	2,250	85	3			肥 料 代	16,148	612	33
		小 計	7,430	281	12			農 薬 代	67	3	0
	永 年 作	ビメンタ	45,017	1,706	79			飼 料 代	0	0	0
		デンデヤシ	900	34	2			燃 料 代	6,012	228	12
		そ の 他	790	30	1			種 苗 採 育 費	102	3	0
	小 計	46,707	1,770	82	補 助 材 料 費			1,123	43	2	
	畜 産 金				修 理 費			0	0	0	
		小 計			そ の 他			2,750	104	6	
	非 現 金	計	54,137	2,051	94			小 計	42,676	1,617	87
		家計仕向	721	27	1			販 売 経 費	1,715	65	3
		未販売代金期末残	650	25	1			減 価 償 却 費	4,204	159	9
		未見分農産物増減額	1,800	68	4			期 末 未 払 農 業 經 営 費	490	19	1
		動物増減額						計	49,085	1,860	100
計	3,171	120	6								
総 計	57,308	2,171	100								

6. 家計費の構成

項目	現金													非 家計 仕向	現 期未 未払	小 計	計	
	飲食 費	嗜好 品	被 服	教 育	教養 文化	医 療	交通 通信	住 居	光 熱	交際 娯楽	臨時 家計	その他	小 計					
(Cr\$)														20991	721	—	721	21,712
(千円)														796	27	—	27	823
(%)														97	3	—	3	100

7. 資本及び負債の構成(農家一戸当り平均)

土 地	区 分 位	開 墾 地										未 開 墾 地					総 面 積					
		耕 地				人 工 草 地			植 宅 林 地	庭 地	庭 地	計	森 林	原 野			計	所 有 地	借 地	計		
		田	畑	圃 園地	小 計	牧 草地	放 牧地	小 計						探 採地	そ の他	小 計					の 他	
面積	ha																		369	508	508	
現地貨	Cr\$																					21,959
円貨	千円																					832

建 物・ 施設	区 分 位	面 積 m ²	住 宅						計	農 機	区 分 位	未 開 墾 地					計		
			住 宅	収 納 倉	畜 舎	鶏 舎	人 夫 小 屋	その他				脱 穀 機	脱 粒 機	発 動 機	動 噴 ム 機	耕 運 機		ト ラ ク タ ー	ト ラ ク
			現地貨	Cr\$	4,025	6,045	1,875		1,950		500	14,395	Cr\$	110	760	1,125	465	760	900
円貨	千円	152	229	72		74		18	545	千円	5	29	43	18	29	31	383	213	754

動 物	区 分 位	牛 馬						計	植 物	区 分 位	未 開 墾 地					計		
		仔 成	仔 成	仔 成	仔 成	仔 成	仔 成				ビ メ ン タ	T 字	ガ ラ ナ	その他				
		現地貨	Cr\$	180	150		200			530	Cr\$	6,597	36,900	11,171	1,333	3,114	0	16,051
円貨	千円	7	6		7			20	千円	8,206	43,988	5,371	5	129	0	174	509	10,958

長 期 借入金残	項目	事業団 (Cr\$)	現地金融機関	農協個人他	小 計	短 期 借入金残	項目	事業団 (Cr\$)	現地金融機関	農協個人他	小 計
	現地貨	29,178	6,503	7,010	10,128		現地貨	—	—	—	—
円貨	1,106	2,464	265	3,835	円貨	—	—	—	—		

移住地名 日 光

所在地	パラナ州マリアエレナ郡		管理機関	日光産業組合	
農家戸数	30戸	調査戸数	28戸	調査率	93%
入植開始年度	S37年	調査対象期間	昭和49年7月～昭和50年6月		

1. 農家経済の総括（農家一戸当り平均）

入植経過年数	8.2年	家族数	7.3人	農業換算労働人数	3.9人
--------	------	-----	------	----------	------

項目	金額		前年対比 (現地貨) (%)	分析諸指標					
	(Ct\$)	(千円)		農	農	農	農	家	家
農家所得	33,766	1,304	82	農	農	農	農	家	家
農業所得	30,295	1,170	77	業	業	業	業	計	族
農業租収入	12,659.7	488.9	125	業	業	租	業	計	族
農業経営費	8,834.7	341.2	152	業	業	依	業	支	族
借入金利息	7,955	307	195	業	業	入	業	出	族
農外所得	3,471	134	183	得	存	現	業	現	族
農外収入	3,471	134	81	得	存	金	業	金	族
農外支出	-	-	-	率	率	率	業	率	族
租税公課	3,647	141	161	率	率	率	業	率	族
家計費	30,019	1,159	119	(%)	(%)	(%)	(%)	(%)	(千円)
農家経済余剰	100	4	1	24	90	98	101	93	300

所得の階層分化の状況

200万円以上	7 戸	25.0 %
150万円～200万円	8 戸	28.6 %
100万円～150万円	3 戸	10.7 %
50万円～100万円	5 戸	17.9 %
50万円未満	5 戸	17.9 %

2. 農家財産の総括（農家一戸当り平均）

項 目	金 額		項 目	金 額			
	(Cr\$)	(H\$)		(Cr\$)	(H\$)		
固定資産	土地	136,291	5,264	負債	長期借入金	62,200	2,102
	建物・施設	36,731	1,419		短期借入金	20,785	803
	農機具	44,676	1,725		小計	82,985	3,205
	動 物	20,400	788		土地代残高	7,374	285
	植 物	256,888	9,921		未払経費期末残高	4,535	175
	小計	494,986	19,117		計	91,891	3,665
流動資産	現金・預貯金	28,314	1,094	純 財 産	451,492	17,437	
	未処分農産物在庫	3,041	117	合 計	546,386	21,102	
	そ の 他	20,045	774				
	小 計	51,400	1,985				
合 計	546,386	21,102					

3. 農産物の生産販売状況

区分	作 目	移 住 地 全 体				生 産 農 家 (一戸当り)				
		面積 ha	生産量 t	販売量 t	販売額 (Cr\$) (H\$)	面積 ha	生産量 t	販売量 t	販売額 (Cr\$) (H\$)	戸数
短期作	落花生			依 870	(Cr\$) 31,900 (H\$) 1,348			依 290	(Cr\$) 11,633 (H\$) 449	3
水年作	コーヒー	ha 595.3	t 25,872	依 25,872	2751,120 106,250	ha 22	依 958	依 958	101,893 3,935	27
	ブドウ	ha 80	t 6,045	t 6,044	370,100 14,294	ha 1	756	756	46,263 1,787	8
新産										
要正	マ ュ			1,2585	174,310 6,732			6,293	87,155 3,366	2

4. 現金収支の総括(農家一戸当り平均)

項 目	現金収入		現金支出		収支差引額	
	(円)	(円)	(円)	(円)	(円)	(円)
農業収支	124,091	4,792	79,685	3,077	44,406	1,715
農外収支	3,471	134	-	-	3,471	134
借入金利息			7,955	307	△7,955	△307
租税公課			3,647	141	△3,647	△141
家計費			27,969	1,080	△27,969	△1,080
計	127,562	4,926	119,256	4,605	8,306	321

5. 農業租収入及び農業経営費の構成

項 目	金 額		比率 (%)			
	(円)	(円)				
農 業 租 収 入	現 期 作	落花生	969	38	1	
		大豆	1,695	65	1	
		その他	1,169	45	1	
		小計	3,833	148	3	
	水 年 作	コーヒー	924	36	1	
		ブドウ	13,218	511	10	
		その他	96,928	3,743	77	
	小計	111,070	4,290	88		
	金 産 品	畜産				
		その他	2,963	114	2	
小計		2,963	114	2		
計	124,091	4,792	98			
非 現 金 収 入	家計仕向	2,050	79	2		
	未収代金期末残	1,857	72	1		
	未処分農産物増減額	△1,401	△54	△1		
	動植物増減額					
	計	2,506	97	2		
総 計	126,597	4,889	100			

項 目	金 額		比率 (%)		
	(円)	(円)			
農 業 経 営 費	現 期 作	雇用労賃	29,374	1,134	33
		肥料代	19,769	763	22
		農薬代	8,381	324	9
		飼料代	1,644	63	2
	水 年 作	燃料代	6,240	241	7
		種苗種畜費	1,023	40	1
		補助材料費	2,241	87	3
		修理費	2,396	93	3
		その他	1,475	57	2
	小計	72,543	2,802	82	
販売経費	7,142	276	8		
減価償却費	8,662	334	10		
期末未払農業経営費	-	-	-		
計	88,347	3,412	100		

6. 家計費の構成

項目	現金											非現金			計		
	飲食費	嗜好品	被服	教育	教養文化	医療	交通通信	住居	光熱	交際娯楽	臨時家計	その他	小計	家計仕向		期末未払	小計
(Cr\$)													27,969	2,050	-	2,050	30,019
(千円)													1,080	79	-	79	1,159
(%)													93	7	-	7	100

7. 資本及び負債の構成 (農家一戸当り平均)

区分	単位	開墾地											未開墾地					総面積			
		耕地				人工草地			雑草地				原野		その他	所有地	借地	計			
		田	畑	圃地	小計	牧草地	放牧地	小計	林地	雑地	雑地	計	探放草地	その他	小計						
面積	ha	-	52	299	351	55	34	89	02	09	-	451	11				01	12			463
現地貸	Cr\$	-	15,350	8,587	10,937	16,259	10,232	26,491	399	2,769	-	13,596	2,695	-	-	-	-	2,695	-	-	13,291
円貸	千円		593	3,421	4,014	628	395	1,023	16	107	-	5,160	104	-	-	-	-	104	-	-	5,264

区分	単位	農具							農機										
		住宅	収納舎	畜舎	馬舎	入夫小屋	車庫	その他	計	台数	動力	揚水ポンプ	発電機	トラクタ	ダンプ	消電機	動力コネクタ	その他	計
		面積	面積	面積	面積	面積	面積	面積	面積	台	台	台	台	台	台	台	台	台	台
面積	m ²	118	47	167	6	121	12	304											
現地貸	Cr\$	9,022	2,630	7,684	3,571	6,734	1,256	2,798	3,036	36,731	4259	1,095	466	9,336	2,859	206	1,739	24,716	41,676
円貸	千円	348	102	297	138	260	49	108	117	1,419	164	42	18	361	110	8	67	955	1,725

区分	単位	牛				馬		豚		その他		計	区別	本数	現地貸	円貸				
		仔	成	仔	成	仔	成	仔	成											
		頭数	頭	頭	頭	頭	頭	頭	頭	頭	頭	頭	本	Cr\$	千円					
頭数	頭	47	117	0	1	17	48	2	92				1,146	15,332	142	131		426		
現地貸	Cr\$	2,580	12,127	11	767	321	2,031	138	2,425	20,400			1,571	23,914	671	10,055		2,006	1,671	26,688
円貸	千円	100	468	0	30	12	79	5	94	788			447	8,918	26	388		77	65	9,921

長期	項目	事業団	現地金融機関			小計	短期	項目	事業団	現地金融機関			小計
			現地貸	円貸	計					現地貸	円貸	計	
			(Cr\$)	(千円)	(千円)					(Cr\$)	(千円)	(千円)	
借入金残	現地貸	-	1,625	5,307.5	7,500	6,220.0	借入金残	現地貸	-	2,025.0	5,335	2,078.5	
	円貸	-	62	2,050	290	2,402		円貸	-	782	21	803	
	計	-	1,687	7,357.5	7,790	8,622		計	-	2,807	5,356	2,881.5	

移住地名 ジャカレイ

所在地	サンパウロ州ジャカレイ郡		管理機関	国際協力事業団	
農家戸数	48戸	調査戸数	25戸	調査率	52%
入植開始年度	S36年	調査対象期間	昭和49年7月～昭和50年6月		

1. 農家経済の総括（農家一戸当り平均）

入植経過年数	11.6年	家族数	6.2人	農業換算労働人数	3.4人
--------	-------	-----	------	----------	------

項目	金額		前年対比 (現地貨) (%)	分析諸指標					
	(Cr\$)	(千円)		農	農	農	農業所得による家計費充足率	家計	家族労働一人当り所得
農家所得	127,114	4,909	320	農	農	農	農業所得による家計費充足率	家計	家族労働一人当り所得
農業所得	121,034	4,674	319	業	業	業	収入	支出	一人当り所得
農業租収入	168,008	18,075	177	所	依	租	収入	現	金
農業経営費	344,009	13,286	159	得	存	入	現	計	費
借入金利息	2,965	115	30	率	度	率	率	率	率
農外所得	6,080	235	344	(%)	(%)	(%)	(%)	(%)	(千円)
農外収入	6,080	235	239	26	95	94	292	96	1,375
農外支出	-	-	-						
租税公課	734	28	61						
家計費	115,112	1,603	161						
農家経済余剰	84,868	3,278							

所得の階層分化の状況

200万円以上	12 戸	48.0 %
150万円～200万円	2 戸	8.0 %
100万円～150万円	8 戸	32.0 %
50万円～100万円	1 戸	4.0 %
50万円未満	2 戸	8.0 %

2. 農家財産の総括（農家一戸当り平均）

項 目		金 額		項 目		金 額	
		(Cr\$)	(円)			(Cr\$)	(円)
資 産	土 地	59381	2293	負 債	長期借入金	45164	1714
	建物・施設	74966	2895		短期借入金	37916	1464
	農 機 具	48727	1882		小 計	83080	3208
	動 物	34715	1311		土地代残高	22514	870
	植 物	49030	1894		未払経費期末残高	--	--
	小 計	266819	10305		計	105494	4078
	現金・預貯金	35717	1381		純 財 産	216601	8521
の 部	未処分農産物	19592	756	合 計	352195	13602	
	在 庫						
	そ の 他	30037	1160				
	小 計	85376	3297				
合 計	352195	13602					

3. 農産物の生産販売状況

区 分	作 目	移 住 地 全 体				生 産 農 家 (一 戸 当 り)						
		面 積 ha	生 産 量 箱	販 売 量 箱	販 売 額 (Cr\$) (円)	面 積 ha	生 産 量 箱	販 売 量 箱	販 売 額 (Cr\$) (円)	戸 数		
短 期 作												
水 年 作	ブドウ	82	14380	14380	77410	29908	1.6	2876	2876	154880	5982	5
	パ ー	189	226300	226300	650000	25103	2.1	25114	25114	72222	2789	9
畜 産	鶏 卵	85000	53997	53997	5207080	201101	28333	17999	17999	1735693	67034	3
	肉 鶏		269660	269660	2393880	88591		29962	29962	265987	10273	9
養 蚕												

4. 現金収支の総括（農家一戸当り平均）

項 目	現金収入		現金支出		収支差引額	
	(円)	(円)	(円)	(円)	(円)	(円)
農業収支	440513	17013	334748	12928	105765	4085
農外収支	6080	235	0	0	6080	235
借入金利息			2965	115	△2965	△115
租税公課			734	28	△734	△28
家計費			39684	1533	△39684	△1533
計	446593	17248	378131	14604	68462	2644

5. 農業租収入及び農業経営費の構成

項 目	金 額		比率 (%)
	(円)	(円)	
短期	29800	1151	6
中期			
作			
カク			
その他	18140	701	4
小計	47940	1852	10
ブドウ	30974	1196	7
水			
年			
作			
バラ	26000	1004	6
その他	10374	401	2
小計	67348	2601	15
鶏卵	208283	8044	45
畜			
肉			
鶏	95755	3698	20
その他	21187	818	4
小計	325225	12560	69
業			
産			
業			
産			
計	440513	17013	94
家計仕向	1828	71	0
非			
現			
金			
未			
取			
代			
金			
期			
未			
残			
未			
取			
分			
農			
産			
物			
増			
減			
額			
計	27495	1062	6
結			
計	468008	18075	100

項 目	金 額		比率 (%)
	(円)	(円)	
雇用労賃	27570	1065	8
生			
肥			
料			
代	15452	597	4
農			
業			
代	16080	621	5
飼			
料			
代	188715	7288	55
燃			
料			
代	12608	487	4
種			
苗			
種			
苗			
費	28216	1090	8
補			
助			
材			
料			
費	3188	123	1
修			
理			
費	6180	239	2
そ			
の			
他	940	36	0
小			
計	298949	11546	87
販			
先			
経			
費	35799	1383	10
減			
価			
償			
却			
費	9261	358	3
非			
現			
金			
期			
未			
取			
農			
業			
経			
営			
費			
計	344009	13286	100

6. 家計費の構成

項目	現金											非現金			計		
	飲食費	嗜好品	被服	教育	教養文化	医療	交通通信	住居	光熱	交際娯楽	臨時家計	その他	小計	家計仕向		期末未払	小計
(Cr\$)													30684	1828	-	1828	41512
(千円)													1533	70	-	70	1603
(%)													96	4	-	4	100

7. 資本及び負債の構成(農家一戸当り平均)

区分	単位	開墾地										未開墾地					総面積				
		耕地				人工草地		林地	宅地	原野	計	森林	原野		その他	計	所有地	借地	計		
		田	畑	樹園地	小計	牧草地	放牧地						小計	探放草地						その他	小計
面積	ha	-	32	11	43	-	-	-	04	10	09	66	15	-	44	14	-	59			125
現地貨	Cr\$	-	17,935	6,170	24,105	-	273	273	1,728	5,781	3,766	35,653	5,988	-	17,740	17,740	-	23,728			59,381
円貨	千円		693	238	931	-	11	11	67	223	145	1,377	231	-	685	685	-	916			2,293
植物・施設	区分	住宅	収納舎	畜舎	鶏舎	人夫小屋	その他				計	区分	自動車	トラクター	耕うん機	動力機	発動機	洗選り別ん機	かん水施設	その他	計
	面積	m ²	131	138	53	1,302	30	13				台数	13	04	06	15	07	02	14		
	現地貨	Cr\$	20,381	9,318	916	33,746	5,092	5,483			74,966	現地貨	30,262	5,890	929	2,062	1,730	668	4,309	2,877	48,727
	円貨	千円	787	361	35	1,303	197	212			2,895	円貨	1,169	227	36	80	67	26	166	111	1,882
動物	区分	豚	鶏	その他						計	区分	柑	橘	バラ	ユーカー	その他				計	
	頭数	頭	成	仔	成	仔	成	仔	成		本数	本	74	158	600	3,140		168			
	現地貨	Cr\$	157	1,587	5,962	26,990		19		34,715	現地貨	Cr\$	2516	8,704	2,400	21,980		2,352	10,69	10,009	19,030
	円貨	千円	6	61	230	1,043		1		1,311	円貨	千円	97	336	93	849		91	41	387	1,894
貸借	項目	事業団	現地金融機関	農協個人他	小計	項目	事業団	現地金融機関	農協個人他	小計											
	借入金残	(Cr\$)	9,944	24,660	10,560	45,164	(Cr\$)	800	23,236	13,880	37,916										
	円貨	(千円)	384	952	408	1,744	(千円)	31	897	536	1,464										

移住地名 ビニヤール

所在地	サンパウロ州サンミゲルアルカンジ・郡		管理機関	国際協力事業団
農家戸数	45戸	調査戸数	36戸	調査率 80%
入植開始年度	S37年		調査対象期間	昭和49年7月～昭和50年6月

1. 農家経済の総括（農家一戸当り平均）

入植経過年数	92年	家族数	58人	農業換算労働人数	21人
--------	-----	-----	-----	----------	-----

項目	金額		前年対比 (現地貨) (%)	分析諸指標					
	(Cr\$)	(千円)		農	農	農	農業所得による家計費充足率	家計	家族労働一人当り所得
農家所得	30,526	1,178	136	農	農	農	農業所得による家計費充足率	家計	家族労働一人当り所得
農業所得	30,271	1,168	137	業	業	業	所得による家計費充足率	計	労働一人当り所得
農業租収入	109,744	4,238	164	業	業	業	所得による家計費充足率	計	労働一人当り所得
農業経営費	76,634	2,960	178	業	業	業	所得による家計費充足率	計	労働一人当り所得
借入金利息	2,839	110	151	業	業	業	所得による家計費充足率	計	労働一人当り所得
農外所得	255	10	79	業	業	業	所得による家計費充足率	計	労働一人当り所得
農外収入	421	16	121	業	業	業	所得による家計費充足率	計	労働一人当り所得
農外支出	166	6	638	業	業	業	所得による家計費充足率	計	労働一人当り所得
租税公課	650	25	114	業	業	業	所得による家計費充足率	計	労働一人当り所得
家計費	21,434	828	135	(%)	(%)	(%)	(%)	(%)	(千円)
農家経済余利	8,442	325	141	28	99	99	141	98	557

所得的階層分化の状況

200万円以上	9 戸	25.0 %
150万円～200万円	5 戸	13.9 %
100万円～150万円	4 戸	11.1 %
50万円～100万円	8 戸	22.2 %
50万円未満	10 戸	27.8 %

2. 農家財産の概括（農家一戸当り平均）

項 目		金 額		項 目		金 額	
		(Cr\$)	(円)			(Cr\$)	(円)
資 産	土 地	35,155	1,369	負 債	長期借入金	37,489	1,448
	固 植 物・施設	29,070	1,123		短期借入金	7,097	274
	農 機 具	30,121	1,163		小 計	44,586	1,722
	資 産 物	589	23		土地代残高	5,782	223
	債 権 物	86,241	3,331		未払経費期末残高	-	-
	小 計	181,179	7,009		計	50,368	1,945
	現 金・預貯金	21,436	944		純 財 産	161,230	6,227
	未処分農産物 在庫	-	-		合 計	211,598	8,172
	そ の 他	5,683	219				
	小 計	30,119	1,163				
合 計	211,598	8,172					

3. 農畜産物の生産販売状況

区 分	作 目	移 住 地 全 体				生 産 農 家（一戸当り）				
		面 積 頃羽数	生産量	販売量	販 光 額 (Cr\$) (円)	面 積 頃羽数	生産量	販売量	販 光 額 (Cr\$) (円)	戸 数
短 期 作	トマト				263,000 10,157				32,875 1,270	8
	エンドウ				156,000 6,025				26,000 1,004	6
永 年 作	イタリア ブドウ				2910,200 113,553				101,386 3,916	29
	柑 橘				126,400 4,882				12,640 488	10
畜 産										
要 査										

4. 現金収支の総括（農家一戸当り平均）

項 目	現金 収 入		現金 支 出		収 支 差 引 額	
	(円)	(円)	(円)	(円)	(円)	(円)
農 業 収 支	108973	4209	72058	2783	36915	1426
農 外 収 支	421	16	166	6	255	10
借 入 金 利 息			2839	110	△ 2839	△ 110
租 税 公 課			650	25	△ 650	△ 25
家 計 費			20906	807	△ 20906	△ 807
計	109394	4225	96619	3731	12775	494

5. 農業租収入及び農業経営費の構成

項 目	金 額		比率 (%)	項 目	金 額		比率 (%)				
	(円)	(円)			(円)	(円)					
農 業 租 収 入	現 期 作	ト マ ト	7306	282	7	農 業 経 営 費	農 業 現 期 生 産 経 営 費	雇 用 労 賃	10911	421	15
		エ ン ド ウ	4333	167	4			肥 料 代	12430	480	16
		そ の 他	8092	313	7			農 薬 代	4856	188	6
		小 計	19731	762	18			飼 料 代	0	0	0
	水 年 作	イ タ リ ア フ ド	81672	3154	74			燃 料 代	4708	182	6
		柑 橘	3511	136	3			種 苗 種 畜 費	1376	53	2
		そ の 他	4059	157	4			補 助 材 料 費	4007	155	5
	小 計	89242	3447	81	修 理 費			2381	92	3	
	畜 産				そ の 他			2835	109	4	
	小 計	-	-	-	小 計			43504	1680	57	
	計	108973	4209	99	販 売 経 費			28554	1103	37	
	非 現 金	家 計 仕 向	528	20	1			減 価 償 却 費	4333	168	6
		未 収 入 未 取 戻 金 期 末 残	-	-	-			期 末 未 払 農 業 経 営 費	243	9	0
未 農 産 物 増 減 額		243	9	0	計	76634	2960	100			
動 植 物 増 減 額											
計	771	29	1								
総 計	109744	4238	100								

6. 家計費の構成

項目	現 金													非 現 金	計		
	飲食費	嗜好品	被服	教育	教養文化	医療	交通通信	住居	光熱	交際娯楽	臨時家計	その他	小計				
(Cr\$)													20,906	528	—	528	21,434
(千円)													808	20	—	20	828
(%)													98	2	—	2	100

7. 資本及び負債の構成（農家一戸当り平均）

区分	単位	開 墾 地										未 開 墾 地					総面積			
		耕 地				人 工 草 地			植 林 地	宅 地	農 地	計	森 林	原 野			計	所 有 地	借 地	
		田	畑	耐 園 地	小 計	牧 草地	放 牧 地	小 計						探 査 地	そ の 他	小 計				そ の 他
面積	ha	—	5.8	4.3	10.1	0.2	—	0.2	0.7	0.4	0	11.4	5.9					5.9		17.3
現地貸	Cr\$	—	13,281	3,564	22,845	507	—	507	1,138	888	85	25,463	9,992					9,992		35,455
円貸	千円		513	369	882	20	—	20	44	34	3	983	386					386		1,369

区分	単位	住宅	取 納 倉	畜 舎	厩 舎	人 夫 小 屋	井 戸	計	台 数	ボ ン プ	免 動 機	動 機	耕 機	運 搬 用 機 械	ト ラ ク タ ー	そ の 他	計								
																		現 地 貸	円 貸	現 地 貸	円 貸	現 地 貸	円 貸	現 地 貸	円 貸
																		Cr\$	千円	Cr\$	千円	Cr\$	千円	Cr\$	千円
面積	m ²	100	118	1.4	26	12	0		1	0.3	1.3	0.2	0.8	0.6	0.3										
現地貸	Cr\$	12,007	10,490	63	339	1,157	14	29,070	658	329	821	869	15,277	10,072	2,098	30,124									
円貸	千円	657	405	2	13	45	1	1,123	25	13	32	34	590	388	81	1,163									

区分	単位	肉 牛				乳 牛		馬		そ の 他		計	本 数	現 地 貸	円 貸					
		仔	成	仔	成	仔	成	仔	成	仔	成									
		頭	頭	頭	頭	頭	頭	頭	頭	頭	頭					頭	頭	頭	頭	頭
頭数		02	01		0		0			26										
現地貸	Cr\$	205	112		37		22			213	589	19,596	41,088	6,424	11,724	661	235	4,035	2,478	86,241
円貸	千円	8	4		2		1			8	23	757	1,587	248	453	26	9	155	96	3,331

長 期 借入金残	項目	事業用	現 地 金 融 機 関	農 協 個 人 他	小 計	短 期 借入金残	項目	事業用	現 地 金 融 機 関	農 協 個 人 他	小 計				
												現 地 貸	円 貸	現 地 貸	円 貸
												(Cr\$)	(千円)	(Cr\$)	(千円)
	現 地 貸		17,539	3,183	37,489	現 地 貸		4,403	2,222	7,097					
	円 貸		677	123	1,448	円 貸		170	86	274					

移住地名 グァタバラ

所在地	サンパウロ州リベロンプレト郡			管理機関	国際協力事業団
農家戸数	128戸	調査戸数	106戸	調査率	83%
入植開始年度	S36年	調査対象期間	昭和49年7月～昭和50年6月		

1. 農家経済の総括（農家一戸当り平均）

入植経過年数	102年	家族数	51人	農業換算労働人数	3.1人
--------	------	-----	-----	----------	------

項目	金額		前年対比 (現地貨) (%)	分析諸指標					
	(Cr\$)	(千円)		農	農	農	農業所得による家計費充足率	家計支出	家族労働一人当り所得
農家所得	35,276	1,362	98	農	農	農	農業所得による家計費充足率	家計支出	家族労働一人当り所得
農業所得	30,916	1,194	89	業	業	業	農業所得による家計費充足率	家計支出	家族労働一人当り所得
農業粗収入	156,494	6,044	109	業	業	業	農業所得による家計費充足率	家計支出	家族労働一人当り所得
農業経営費	121,832	4,705	115	所	依	取	農業所得による家計費充足率	家計支出	家族労働一人当り所得
借入金利息	3,746	145	110	得	存	人	農業所得による家計費充足率	家計支出	家族労働一人当り所得
農外所得	4,360	168	395	事	度	現	農業所得による家計費充足率	家計支出	家族労働一人当り所得
農外収入	4,360	168	324	得	存	金	農業所得による家計費充足率	家計支出	家族労働一人当り所得
農外支出	0	0	0	率	度	率	農業所得による家計費充足率	家計支出	家族労働一人当り所得
租税公課	797	31	119	(%)	(%)	(%)	(%)	(%)	(千円)
家計費	21,776	841	92	20	88	95	142	97	385
農家経済余剰	12,703	490	110						

所得的階層分化の状況

200万円以上	26 戸	24.5 %
150万円～200万円	12 戸	11.3 %
100万円～150万円	13 戸	12.3 %
50万円～100万円	20 戸	18.9 %
50万円未満	35 戸	33.0 %

2. 農家財産の総括（農家一戸当り平均）

項 目	金 額		項 目	金 額			
	(Cr\$)	(円)		(Cr\$)	(円)		
固 定 資 産	土 地	88917	3431	借入金残高	長期借入金	11019	1700
	建物・施設	28702	1109		短期借入金	9685	374
	農 機 具	23590	911		小 計	53704	2074
	動 物	20505	792	の 部	土地代残高	28071	1084
	植 物	29086	1123		未払貸借期末残高	1085	42
	小 計	190800	7369		計	82860	3200
流 動 資 産	現金・預貯金	16396	633	純 財 産	110081	5410	
	未処分農産物 在 庫 額	11858	458	合 計	222941	8610	
	そ の 他	3887	150				
	小 計	32141	1241				
合 計	222941	8610					

3. 農畜産物の生産販売状況

区 分	作 目	移 住 地 全 体				生 産 農 家（一戸当り）					
		面積 頭羽数	生産量	販売量	販売額	面積 頭羽数	生産量	販売量	販売額	戸数	
短期作	米				(Cr\$) 1718450	(円) 66368			(Cr\$) 50543	(円) 1952	34
	とうもろこし				391690	15127			19585	756	20
本年作	柑 橘				246270	9511			16418	631	15
	鶏 卵				10713915	413779			357131	13793	30
兼営	ウニ				1678280	64816			39030	1507	43

4. 現金収支の総括（農家一戸当り平均）

項 目	現金収入		現金支出		収支差引額	
	(C\$)	(FFP)	(C\$)	(FFP)	(C\$)	(FFP)
農業収支	148047	5718	115711	4469	32336	1249
農外収支	4360	168	0	0	4360	168
借入金利息			3746	145	△3746	△145
租税公課			797	31	△797	△31
家計費			21120	816	△21120	△816
計	152407	5886	141374	5461	11033	425

5. 農業粗収入及び農業経営費の構成

項 目	金 額		比率 (%)	項 目	金 額		比率 (%)						
	(C\$)	(FFP)			(C\$)	(FFP)							
農 業 粗 収 入	現 期 作	米	16212	626	10	農 業 經 営 費	農 業 經 営 費	現 期 作	雇 用 労 賃	6069	234	5	
		とうもろこし	3696	143	2				生 産	肥 料 代	10785	417	8
		そ の 他	5100	197	4					農 業 代	2471	95	2
	小 計	25008	966	16	飼 料 代			76334		2948	63		
	永 年 作	柑 橘	2323	90	2			経 費	燃 料 代	3163	122	2	
		そ の 他	2113	82	1				種 苗 種 畜 費	4787	185	4	
		小 計	4436	172	3				補 助 材 料 費	936	36	1	
	畜 産	鶏 卵	101075	3904	65			貸 付	修 理 費	2135	83	2	
		そ の 他	1695	65	1				そ の 他	5913	228	5	
		小 計	102770	3969	66				小 計	112593	4348	92	
	兼 業 収 入	マ ニ	15833	611	10			非 現 金	販 売 経 費	3118	120	3	
		計	148047	5718	95				減 価 償 却 費	5451	211	4	
		家 計 仕 向	656	25	0				期 末 未 払 農 業 經 営 費	670	26	1	
	非 現 金	未 販 売 代 金 期 末 残	547	21	0			計	計	121832	4705	100	
		未 償 還 債 務 期 末 残	7244	280	5								
動 植 物 増 減 額													
計	8447	326	5										
総 計	156494	6044	100										

6. 家計費の構成

項目	現金											非現金			計	
	飲食費	嗜好品	被服	教育	教養文化	医療	交通通信	住居	光熱	交際娯楽	臨時家計	その他	小計	家計仕向		期末未払
(Cr\$)												21,120	656	-	656	21,776
(千円)												816	25	-	25	841
(%)												97	3	-	3	100

7. 資本及び負債の構成(農家一戸当り平均)

区分	単位	開墾地											未開墾地				総面積																								
		耕地				人工草地			住宅地				森林	原野			その他	所有地	借地																						
		田	畑	樹園地	小計	牧草地	放牧地	小計	林地	地	地	地		計	探放草地	その他				小計																					
面積	ha	1.9	5.6	4.5	12.0		0.2	0.2	0.1	1.0	0.9	14.2	10.8					10.8		25.0																					
現地貸	Cr\$	13,442	21,842	17,936	53,220		660	660	226	4,136	3,755	61,977	26,920					26,920		88,917																					
円貸	千円	519	843	693	2,055		25	25	9	160	145	2,394	1,040					1,040		3,434																					
区分	単位	住宅	収納舎	畜舎	鶏舎	入夫小屋	茶室	その他	計	区分	単位	自動車	トラクター	耕耘機	ユニバイン	動機	発動機	まぶし	その他	計																					
																					面積	m ²	106	56	22	475	0.8	214													
																					現地貸	Cr\$	8,377	1,488	504	12,318	143	5,607	265												28,702
																					円貸	千円	324	57	19	476	6	217	10												1,109
区分	単位	本数	飼料	乳牛	馬	その他	計	区分	単位	桑	柑橘	アバカテ	その他	計																											
															頭数																										
															現地貸	Cr\$																									
															円貸	千円																									
現地貸	Cr\$																																								
円貸	千円																																								

長期	項目	事業団	現地金融機関	農協個人他	小計	短期	項目	事業団	現地金融機関	農協個人他	小計	
												借入金残
借入金残	現地貸	(Cr\$)	21,671	3,166	19,182	4,019	現地貸	(Cr\$)	47	6,416	3,222	9,685
	円貸	(千円)	837	122	741	1,700	円貸	(千円)	2	218	124	374

移住地名 バルゼア・アレグレ

所在地	ブラジル国マトグロソ州テレノス郡			管理機関	国際協力事業団
農家戸数	43戸	調査戸数	32戸	調査率	74%
入植開始年度	S33年	調査対象期間	昭和49年7月～昭和50年6月		

1. 農家経済の総括（農家一戸当り平均）

入植経過年数	13.7年	家族数	5.2人	農業換算労働人数	2.6人
--------	-------	-----	------	----------	------

項目	金額		前年対比 (現地貨) (%)	分析諸指標					
	(Cr\$)	(千円)		農	農	農	農	家	家
農家所得	52,010	2,009	97	農	農	農	農	家	家
農業所得	45,524	1,759	96	業	業	業	業	計	族
農業租収入	388,282	14,996	104	業	業	租	業	支	勞
農業経営費	339,974	13,130	105	所	依	収	業	出	働
借入金利息	2,784	107	115	得	存	入	所	現	一
農外所得	6,486	250	105	得	存	現	業	金	人
農外収入	6,486	250	65	率	率	金	計	当	り
農外支出	0	0	0	率	率	足	費	り	所
租税公課	12,938	500	327			率	光	得	得
家計費	32,109	1,240	94	(%)	(%)	(%)	足	率	
農家経済余剰	6,963	269	46	12	88	98	(%)	(%)	(千円)

所得的階層分化の状況

200万円以上	14戸	43.8%
150万円～200万円	2戸	6.3%
100万円～150万円	3戸	9.4%
50万円～100万円	4戸	12.5%
50万円未満	9戸	28.1%

2. 農家財産の総括（農家一戸当り平均）

項 目		金 額		項 目		金 額	
		(Cr\$)	(千円)			(Cr\$)	(千円)
資 産 部	土 地	33,818	1,306	負 債 部	借入金残高		
	建物・施設	89,853	3,470		長期借入金	25,828	997
	農 機 具	42,501	1,641		短期借入金	38,112	1,472
	動 物	70,362	2,717		小 計	63,940	2,469
	植 物	35,814	1,384		土地代残高	7,683	297
	小 計	272,348	10,518		未払経費期末残高	572	22
	現金・預貯金	27,093	1,046		計	72,195	2,788
	未処分農産物 在庫額	1,562	60		純 財 産	268,836	10,383
	そ の 他	40,028	1,547		合 計	311,031	13,171
	小 計	68,683	2,653				
合 計	341,031	13,171					

3. 農産物の生産販売状況

区 分	作 目	移 住 地 全 体					生 産 農 家 (一戸当り)					
		面積 ha	生産量	販売量	販売額 (Cr\$)	(千円)	面積 ha	生産量	販売量	販売額 (Cr\$)	(千円)	戸数
短期作	アパシシー	26	ケ 98,000	ケ 93,000	ケ 158,000	ケ 61,020	5.2	ケ 19,600	ケ 18,600	ケ 31,600	ケ 12,220	5戸
	ミーリロ	65	依 2,180	依 2,180	依 107,150	依 41,380	2.17	依 727	依 727	依 357.17	依 137.9	3戸
永年作	柑橘	48.7	t 41.4	t 41.25	t 2995.00	t 1156.7	31.8	t 31.8	t 31.7	t 230.38	t 89.0	13戸
畜産	鶏卵	242,000	箱 124,362	箱 124,267	箱 1059,920	箱 409,299	75.62	箱 3886	箱 3883	箱 331,185	箱 127.91	32戸
	酪乳		羽 96,900	羽 96,100	羽 737,900	羽 28,498		羽 3588	羽 3559	羽 273.29	羽 1.055	27戸
養蚕												

4. 現金収支の総括(農家一戸当り平均)

項 目	現金 収 入		現金 支 出		収 支 差 引 額	
	(C- $\text{\$}$)	(FYD)	(C- $\text{\$}$)	(FYD)	(C- $\text{\$}$)	(FYD)
農 業 収 支	380,956	14,713	329,327	12,719	51,629	1,994
農 外 収 支	6,486	250	0	0	6,486	250
借 入 金 利 息			2,784	108	△ 2,784	△ 108
田 税 公 課			12,938	500	△ 12,938	△ 500
家 計 費			28,431	1,098	△ 28,431	△ 1,098
計	387,442	14,963	373,480	14,425	13,962	538

5. 農業租収入及び農業経営費の構成

項 目	金 額		比率	項 目	金 額		比率				
	(C- $\text{\$}$)	(FYD)	(%)		(C- $\text{\$}$)	(FYD)	(%)				
農 業 租 収 入	現 期 作	アバカシー	4,938	191	1	農 業 経 営 費	現 期 作	雇 用 労 賃	8,928	345	3
		ミーリヨ	3,348	129	1			肥 料 代	3,519	136	1
		そ の 他	5,073	196	1			農 業 代	5,984	231	2
	小 計	13,359	516	3	飼 料 代			246,113	9,505	72	
	水 年 作	借 橋	9,359	362	2			燃 料 代	2,784	300	2
		そ の 他	1,194	46	0			種 苗 種 畜 費	15,813	610	4
		小 計	10,553	408	2			補 助 材 料 費	1,703	66	1
	畜 産 金	鶏 卵	331,185	12,791	85			修 理 費	2,784	108	1
		豚 豚	23,059	890	6			そ の 他	430	17	0
		そ の 他	2,800	108	1			小 計	293,058	11,318	86
	小 計	357,044	13,789	92	販 売 経 費			36,269	1,401	11	
	計	380,956	14,713	97	減 価 償 却 費			10,647	411	3	
	非 現 金 入	家 計 仕 向	3,678	142	1			期 末 未 払 農 業 経 営 費	-	-	-
		未 販 売 代 金 期 末 残	3,023	117	1			計	339,974	13,130	100
		未 起 分 農 産 物 増 減 額	625	24	0						
動 植 物 増 減 額		-	-								
計	7,326	283	2								
総 計	388,282	14,996	100								

6. 家計費の構成

項目	現金													非現金			計
	飲食費	嗜好品	被服	教育	教養文化	医療	交通通信	住居	光熱	交際娯楽	臨時家計	その他	小計	家計仕向	期末未払	小計	
(円)													28,431	3,678	-	3,678	32,109
(千円)													1,098	142	-	1,42	1,240
(%)													89	11	-	11	100

7. 資本及び負債の構成(農家一戸当り平均)

区分	単位	開墾地										未開墾地					総面積				
		耕地			人工草地			林地	宅地	腐耕地	計	森林	原野		その他	計	所有地	借地	計		
		田	畑	圃地	小計	牧草地	放牧地						小計	探放草地						その他	小計
面積	ha	-	5.9	30	8.9	0.1	1.0	1.1	0.5	1.9	5.7	18.1	16.6	-	-	-	-	16.6			34.7
現地貸	円	-	8,147	4,003	12,150	128	1,340	1,468	340	2,622	42,39	20,819	12,999	-	-	-	-	12,999			33,818
円貸	千円		315	154	469	5	52	57	13	101	164	804	502					502			1,306

区分	単位	住宅	収納舎	畜舎	鶏舎	人夫小屋	畜室	その他	計	区分	単位	自動車	トラクタ	耕運機	動力噴	発動機	洗選らん別機	かん水施設	その他	計									
																					台数	台	台	台	台	台	台	台	台
																					現地貸	円	千円	現地貸	円	千円	現地貸	円	千円
面積	m ²	109	115	0.9	54	25	85			台数	0	0.3	0.3	0.5	1	0.7	0.4												
現地貸	円	18,026	4,334	6	2,273	1,027	2,529	31,199	89,853	現地貸	19,408	6,278	3,444	11,25	3,353	5,676	1,751	1,446	42,501										
円貸	千円	696	167	0	1,264	40	98	1,205	3,470	円貸	750	242	133	43	130	219	68	56	1,641										

区分	単位	肉牛		豚		鶏		馬		計	区分	単位	柑橘		アカバテ		桐		その他		計
		仔	成	仔	成	仔	成	仔	成				未	成	未	成	未	成	未	成	
		頭数	頭	頭	頭	頭	頭	頭	頭				本	本	本	本	本	本	本	本	
頭数	頭	1	19	0.2	0.6	1,660	7,056		0		本数	279	373	20	25	281			1,320	1,823	
現地貸	円	568	1,431	36	291	6,763	61,256		11	70,362	現地貸	9,488	17,625	694	118	2,250			3,355	2,284	35,814
円貸	千円	22	55	1	11	261	2,366		1	2,717	円貸	366	681	27	5	87			130	88	1,384

長期	項目	事業団	現地金融機関別		農協個人他	小計	短期	項目	事業団	現地金融機関別		農協個人他	小計
			借入金残	貸付金残						借入金残	貸付金残		
			(円)	(円)						(円)	(円)		
借入金残	現地貸	15,196	9,632	1,000	25,828	借入金残	現地貸	816	34,375	2,921	38,112		
	円貸	587	372	38	997		円貸	32	1,328	112	1,472		

移住地名 オウリーニョス

所在地	サンパウロ州オウリーニョス郡		管理機関	オウリーニョス産業組合
農家戸数	17戸	調査戸数	15戸	調査率 88%
入植開始年度	S 36年	調査対象期間	昭和49年7月～昭和50年6月	

1. 農家経済の総括(農家一戸当り平均)

入植経過年数	11年	家族数	5.0人	農家換算労働人数	3.0人
--------	-----	-----	------	----------	------

項目	金額		前年対比 (現地貨) (%)	分析諸指標					
	(Cr\$)	(千円)		農	農	農	農	家	家
農家所得	8169	315	20	農	農	農	農	家	家
農業所得	7303	282	18	業	業	業	業	計	族
農業租収入	197,721	7,636	122	業	業	租	業	支	支
農業経営費	186,806	7,215	163	所	依	収	業	出	一
借入金利息	3,612	139	56	得	存	入	所	現	人
農外所得	866	33	235	率	率	現	計	金	当
農外収入	866	33	42	率	率	金	費	足	り
農外支出	-	-	-	率	率	率	充	率	所
租税公課	2,755	106	143	率	率	率	足	率	得
家計費	29,954	1,157	150	(%)	(%)	(%)	(%)	(%)	(千円)
農家経済余剰	△ 24,540	△ 948		4	89	97	24	90	94

所得的階層分化の状況

200万円以上	3 戸	20.0 %
150万円～200万円	1 戸	6.7 %
100万円～150万円	3 戸	20.0 %
50万円～100万円	2 戸	13.3 %
50万円未満	6 戸	40.0 %

2. 農家財産の総括（農家一戸当り平均）

項 目	金 額		項 目	金 額			
	(Ct\$)	(円)		(Ct\$)	(円)		
固定資産	土地	60,100	2,333	借入金残高	長期借入金	34,713	1,341
	建物・施設	29,018	1,120		短期借入金	30,666	1,184
	農機具	16,269	628		小計	65,379	2,525
	動物	26,295	1,016		土地代残高	-	-
	植物	145,593	5,623	未払経費期末残高	-	-	
	小計	277,575	10,720	計	65,379	2,525	
	流動資産	現金・預貯金	13,467	520	純財産	245,060	9,464
未処分農産物		2,373	91	合計	310,439	11,989	
その他		17,024	658				
小計		32,864	1,269				
合計		310,439	11,989				

3. 農産物の生産販売状況

区分	作 目	移住地全体				生産農家（一戸当り）						
		面積 頭羽数	生産量	販売量	販売額 (Ct\$) (円)	面積 頭羽数	生産量	販売量	販売額 (Ct\$) (円)	戸数		
短期作												
水 年 作	ブドウ	384	10,700	箱 10,700	309,750	11,963	48	1,337	箱 1,337	38,719	1,495	8
	柑橘	ha 419	30,190	箱 30,190	199,230	7,694	ha 30	2,156	箱 2,156	14,231	550	14
畜 産	鶏卵	羽 40,300	箱 23,480	箱 17,996,000	1,799,600	69,502	羽 8,060	箱 4,696	箱 4,696	352,920	13,900	5
	鶏フン		t 600	t 600	180,000	6,952		t 150	t 150	45,000	1,738	4
養 蚕	マユ	ha 27	kg 4,967	kg 4,967	79,620	3,075	ha 54	kg 993	kg 993	15,924	615	5

4. 現金収支の総括（農家一戸当り平均）

項 目	現金収入		現金支出		収支差引額	
	(円)	(円)	(円)	(円)	(円)	(円)
農業収支	192,362	7,429	180,688	6,978	11,674	451
農外収支	866	33		-	866	33
借入金利息			3,612	139	△ 3,612	△ 139
租税公課			2,755	106	△ 2,755	△ 106
家計費			27,101	1,047	△ 27,101	△ 1,047
計	193,228	7,462	214,156	8,270	△ 20,928	△ 808

5. 農業租収入及び農業経営費の構成

項 目	金 額		比率 (%)
	(円)	(円)	
現 期 作			
その他	7,367	285	4
小 計	7,367	285	4
永 年 作			
ブドウ	20,450	790	10
柑 橘	13,282	513	7
その他	6,777	261	3
小 計	40,509	1,564	20
畜 産			
鶏 卵	119,973	4,634	61
鶏	12,000	463	6
その他	7,205	278	4
小 計	139,178	5,375	70
養 蚕			
マ ュ	5,308	205	3
計	192,362	7,429	97
家 計 仕 向	2,853	110	1
未 販 売 代 金 期 末 残	133	5	0
未 収 入 物 増 減 額	2,373	92	1
動 植 物 増 減 額			
計	5,359	207	2
総 計	197,721	7,636	100

項 目	金 額		比率 (%)
	(円)	(円)	
雇 用 労 賃	12,299	475	7
肥 料 代	11,713	453	6
農 薬 代	7,200	278	4
飼 料 代	992,555	3,833	53
燃 料 代	5,766	223	3
種 苗 種 畜 費	4,876	188	2
補 助 材 料 費	6,833	264	4
修 理 費	3,573	138	2
そ の 他	540	21	0
小 計	152,055	5,873	81
販 売 経 費	28,633	1,106	15
減 価 償 却 費	6,118	236	3
期 末 未 払 農 業 経 営 費	-	-	-
計	180,806	7,215	100

6. 家計費の構成

項目	現金												非現金	小計	計			
	飲食費	嗜好品	被服	教育	教養文化	医療	交通通信	住居	光熱	交際娯楽	臨時家計	その他						
(Cr\$)														27,101	2,853	-	28,533	29,954
(千円)														1,047	110	-	110	1,157
(%)														90	10	-	10	100

7. 資本及び負債の構成 (農家一戸当り平均)

区分	単位	開墾地										未開墾地					総面積								
		耕地			人工草地			住宅地	庭地	計	森林	原野			その他	計	所有地	借地	計						
		田	畑	樹園地	小計	牧草地	放牧地					小計	探放草地	その他						小計					
面積	ha	-	6.0	8.2	14.2	0	-	0	-	0.7	0.3	15.2	-	-	-	-	-	-	15.2						
現地貸	Cr\$	-	24,027	32,640	56,667	53	-	53	-	2,692	988	60,400	-	-	-	-	-	-	60,400						
円貸	千円	-	928	1,261	2,189	2	-	2	-	104	38	2,333	-	-	-	-	-	-	2,333						
建物・施設	区分	単位	畜産							計	区分	単位	農具					計							
			住宅	収納舎	畜舎	鶏舎	人夫小屋	畜室	その他				台数	自動車	トラクター	耕耘機	動力		かん水施設	ケイシ	洗らん	その他			
																							面積	m ²	83
			現地貸	Cr\$	4,288	4,276	1,227	11,043	297				7,161	726	29,018	Cr\$	5,833		4,017	1,200	1,267	1,213	595	107	2,037
円貸	千円	166	165	47	426	11	277	28	1,120	円	225	155	46	49	47	23	4	79	628						
動物	区分	単位	豚		鶏		馬		計	区分	単位	柑橘		ブドウ		米		その他		計					
			仔	成	仔	成	仔	成				仔	成	未	成	未	成	未	成		未	成			
			頭数		0.4	1,107	2,642					0.5			本	161	728		1,200		07	09			
			現地貸	Cr\$	183	4,127	21,100					285		26,295	Cr\$	5,485	34,216		81,700		1,040	1,484	11,973	9,695	16,593
円貸	千円	7	171	827		11		1,016	円	212	1,321		3,155	40	57	463	375	5,623							
長期借入金残	項目	事業団					現地金融機関					農協個人他					小計								
		(Cr\$)					(Cr\$)					(千円)													
		現地貸	12,313		2,106		1,333		3,471		900		2,976		-			3,066							
円貸			476		814		51		31		1,150		-		1,181										

移住地名 イ タ チ

所在地	ブラジル固有・グランヂ・ド・スール州オゾーリオ郡		管理機関	集団独立
農家戸数	11戸	調査戸数	9戸	調査率
入植開始年度	S 4 2年	調査対象期間	昭和49年7月～昭和50年6月	

1. 農家経済の総括（農家一戸当り平均）

入植経過年数	7.5年	家族数	5.7人	農業換算労働人数	2.7人
--------	------	-----	------	----------	------

項目	金額		前年対比 (現地貨)	分析諸指標					
	(Cr\$)	(千円)		(%)	農	農	農	農	家
農家所得	51,978	2,008	178	農	農	農	農	家	家
農業所得	51,978	2,008	209	業	業	業	業	計	族
農業租収入	172,700	6,670	214	業	業	租	業	支	勞
農業経営費	115,533	4,462	231	所	依	収	業	出	働
借入金利息	5,189	200	90	得	存	入	所	現	一
農外所得	-	-	-	率	度	現	得	金	人
農外収入	-	-	-			金	業	率	当
農外支出	-	-	-			率	所	率	り
租税公課	444	17	53			率	得		所
家計費	28,356	1,095	184	(%)	(%)	(%)	(%)	(%)	(千円)
農家経済余剰	23,178	896	178	30	100	98	183	86	743

所得の階層分化の状況

200万円以上	2 戸	22.2 %
150万円～200万円	5 戸	55.6 %
100万円～150万円	1 戸	11.1 %
50万円～100万円	1 戸	11.1 %
50万円未満	0 戸	0.0 %

2. 農家財産の総括（農家一戸当り平均）

項 目	金 額		項 目	金 額			
	(Cr\$)	(千円)		(Cr\$)	(千円)		
固定資産	土地	199,889	7,720	負債	長期借入金	36,411	1,406
	建物・施設	25,722	993		短期借入金	9,811	379
	農機具	33,222	1,283		小計	46,222	1,785
	動 物	83	3		土地代残高	-	-
	植 物	21,889	962		未払経費期末残高	-	-
	小 計	281,805	10,961		計	46,222	1,785
流動資産	現金・預貯金	15,778	609	総 財 産	269,250	10,399	
	未処分農産物 在庫額	-	-	合 計	315,472	12,184	
	その他	15,889	614				
	小 計	31,667	1,223				
合 計	315,472	12,184					

3. 農畜産物の生産販売状況

区 分	作 目	移住地全体				生産農家（一戸当り）					
		面積 頃羽数	生産量	販売量	販売額	面積 頃羽数	生産量	販売量	販売額	戸数	
短期作	トマト	37	10,000	10,000	287,000	09	2500	2500	71,750	2777	1
	ヤク	075	22,000	22,000	110,000	01	11,000	11,000	7,000	270	2
水年作	バク	37	73,000	73,000	810,000	09	1,8250	1,8250	202,500	7,821	4
畜産	養 鶏										
要注											

4. 現金収支の総括（農家一戸当り平均）

項 目	現金 収 入		現金 支 出		収 支 差 引 額	
	(C\$)	(FFD)	(C\$)	(FFD)	(C\$)	(FFD)
農 業 収 支	168589	6511	112533	4346	56056	2165
農 外 収 支	-	-	-	-	-	-
借 入 金 利 息			5189	200	△ 5189	△ 200
租 税 公 課			444	17	△ 444	△ 17
家 計 費			24245	936	△ 24245	△ 936
計	168589	6511	142411	5499	26178	1012

5. 農業租収入及び農業経費の構成

項 目	金 額		比 率
	(C\$)	(FFD)	
ト マ ト	31589	1232	18
短 期 作 業			
ヤ ク	15556	601	9
そ の 他	30111	1162	18
小 計	77556	2995	45
水 年 作 業			
パ ラ	90000	3476	53
モ モ	456	18	0
そ の 他	577	22	0
小 計	91033	3516	53
畜 産			
養 鶏			
養 豚			
養 牛			
養 羊			
養 魚			
小 計			
農 業 租 収 入 計	168589	6511	98
非 現 金			
家 計 仕 向	4111	159	2
未 収 代 金 未 決			
未 処 分 農 産 物 増 減 額			
動 植 物 増 減 額			
計	4111	159	2
総 計	172700	6670	100

項 目	金 額		比 率
	(C\$)	(FFD)	
雇 用 労 賃	17222	665	15
配 料 代	14778	571	13
農 業 代	17300	668	15
飼 料 代	-	-	-
燃 料 代	2944	114	3
播 苗 後 諸 費	7089	274	6
補 助 材 料 費	11278	436	10
修 理 費	1467	56	1
そ の 他	1377	53	1
小 計	73455	2837	64
販 光 経 費	39078	1509	34
減 価 償 却 費	3000	116	3
期 末 未 払 農 業 経 費			
計	115533	4462	100

6. 家計費の構成

項目	現金											非現金			計	
	飲食費	嗜好品	被服	教育	教養文化	医療	交通通信	住居	光熱	交際娯楽	臨時家計	その他	小計	設計仕向		期末未払
(円)												24245	4111	-	4111	28356
(千円)												936	159	-	159	1095
(%)												86	14	-	14	100

7. 資本及び負債の構成(農家一戸当り平均)

区分	単位	開墾地											未開墾地				総面積						
		耕地				人工草地			植林地	宅地	廃地	計	森林	原野			その他	計	所有地	借地			
		田	畑	圃地	小計	牧草地	放牧地	小計						探採草地	その他	小計							
面積	ha	-	25	18	43	-	-	-	02	05	12	62	88	18	01	107			169				
現地貨	円	-	36667	27833	64500	-	-	-	3333	6833	18334	93006	87778	18000	1111	19111			19889				
円貨	千円	-	1416	1075	2491	-	-	-	129	264	708	3592	3390	695	43	738			7720				
建物・施設	区分	単位	住宅	収納舎	畜舎	鶏舎	人夫小屋	冷庫	暖庫	計	区分	単位	発動機	動力機	耕転機	運搬機	揚水ポンプ	ミスト機	計				
			面積	m ²	88	96	-	08	-	1				台数	台	11	18	11		06	13	01	
			現地貨	円	15444	7778	-	56	-	2444			25722		円	2756	3444	7500		17667	1744	111	
円貨	千円	597	300	-	2	-	94	993		千円	10	133	290	682	67	4		1283					
動物	区分	単位	馬	成	仔	成	仔	成	仔	成	区分	単位	ミカン	未	成	未	成	未	成	桃	未	成	計
			頭数	頭	-	01	-	17						本	1067	887	139	72	667	-	-	178	
			現地貨	円	-	67	-	16						円	10667	3556	1389	2167	1777	-	-	5333	
円貨	千円	-	2	-	1				千円	412	137	54	34	69	-	-	206	962					
長期	項目	事業団	現地貨	個人	他	小計	短期	項目	事業団	現地貨	個人	他	小計										
		(円)	16278	17578	2555	36411			(円)	1556	8255	-	9811										
借入金残	円貨	629	679	98	1406	借入金残	円貨	60	319	-	379												

移住地名 イボチ

所在地	ブラジル固有・グランデ・ド・スール州イボチ郡		管理機関	集団独立	
農家戸数	39戸	調査戸数	33戸	調査率	85%
入植開始年度	S42年	調査対象期間	昭和49年7月～昭和50年6月		

1. 農家経済の総括（農家一戸当り平均）

入植経過年数	7.0年	家族数	5.6人	農業換算労働人数	1.9人
--------	------	-----	------	----------	------

項目	金額		前年対比 (現地貨) (%)	分析諸指標					
	(Cr\$)	(円)		農	農	農	農	家	家
農家所得	15,939	617	168	農	農	農	農	家	家
農業所得	13,308	515	150	業	業	業	業	計	族
農業租収入	5,884	2,273	140	業	業	租	所得	支	働
農業経営費	43,557	1,682	179	所	依	収	による	出	一
借入金利息	1,982	76	26	得	存	入	家計	現	人
農外所得	2,631	102	434	得	存	現	計費	金	当
農外収入	3,070	119	396	率	度	金	充足	率	少
農外支出	439	17	258	率	度	率	率	率	所得
租税公課	560	22	200						
家計貸	20,314	785	186	(%)	(%)	(%)	(%)	(%)	(千円)
農家経済余剰	△ 4,935	△ 190	△ 287	23	84	95	66	87	271

所得的階層分化の状況

200万円以上	0戸	0.0%
150万円～200万円	1戸	3.0%
100万円～150万円	5戸	15.2%
50万円～100万円	11戸	33.3%
50万円未満	16戸	48.5%

2. 農家財産の総括（農家一戸当り平均）

項 目	金 額		項 目	金 額			
	(Cr\$)	(円)		(Cr\$)	(円)		
固定資産	土地	76,333	2,948	借入金残高	長期借入金	55,832	2,156
	建物・施設	1,308	505		短期借入金	15,777	609
	農機具	2,725	105		小計	71,609	2,765
	動産	45	2	土地代残高	-	-	
	植物	141,015	5,446	未払経費期末残高	1,892	73	
	小計	233,198	9,006	計	73,501	2,838	
流動資産	現金・預貯金	4,122	159	純財産	172,719	6,671	
	未処分農産物	-	-	合計	246,220	9,509	
	その他	8,900	344				
	小計	13,022	503				
合計	246,220	9,509					

3. 農畜産物の生産販売状況

区分	作目	移住地全体				生産農家（一戸当り）					
		面積 頭羽数	生産量	販売量	販売額	面積 頭羽数	生産量	販売量	販売額	戸数	
短期作	トマト				(Cr\$) 173,486	(円) 6,700			(Cr\$) 133,6	(円) 515	13
	キャベツ				5978	3745			6061	234	16
永年作	ブドウ				1299317	50181			8311	1673	30
畜産											
養蚕											

4. 現金収支の総括（農家一戸当り平均）

項 目	現金収入		現金支出		収支差引額	
	(C\$)	(FFP)	(C\$)	(FFP)	(C\$)	(FFP)
農業収支	56,135	2,168	37,887	1,463	18,248	705
農外収支	1,070	119	439	17	2,631	102
借入金利息			1,982	77	△ 1,982	△ 77
租税公課			560	22	△ 560	△ 22
家計費			17,602	680	△ 17,602	△ 680
計	59,205	2,287	58,470	2,259	735	28

5. 農業粗収入及び農業経営費の構成

項 目	金 額		比率	項 目	金 額		比率				
	(C\$)	(FFP)			(C\$)	(FFP)					
農 業 粗 収 入	現 期 作 業	トマト	5,257	203	9	農 業 經 営 費	現 金	雇 用 労 賃	5,349	207	12
		キャベツ	2,939	114	5			肥 料 代	5,217	201	12
		その他	7,725	298	13			農 薬 代	2,718	105	6
		小 計	15,921	615	27			飼 料 代			
	永 年 作 業	ブドウ	39,373	1,521	67			燃 料 代	933	36	2
		その他	841	32	1			種 苗 種 畜 費	1,690	65	4
		小 計	40,214	1,553	68			補 助 材 料 費	2,439	94	6
	畜 産 金	養 鶏						修 理 費	782	30	2
		小 計	-	-	-			そ の 他	1,019	40	2
	非 現 金	家 計 仕 向	2,712	105	5			小 計	20,147	778	46
		未 取 代 金 期 末 残	-					販 売 経 費	17,740	685	41
	計	未 償 分 農 産 物 増 減 額	-					減 価 償 却 費	2,219	86	5
		動 植 物 増 減 額						期 末 未 払 農 業 經 営 費	1,451	133	8
計	58,847	2,273	100	計	43,557	1,682	100				

6. 家計費の構成

項目	現 金													非 現 金			計
	飲食費	嗜好品	被服	教育	娯楽文化	医療	交通通信	住居	光熱	交際娯楽	臨時家計	その他	小計	家計仕向	期末未払	小計	
(Cr\$)																	
(千円)													17,602	2,712	-	2,712	20,314
(%)													6.80	1.05	-	1.05	7.85
													87	13	-	13	100

7. 資本及び負債の構成 (農家一戸当り平均)

土 地	区分	単位	開 墾 地											未 開 墾 地					比 面 積		計		
			耕 地				人 工 草 地			植 宅		厩 地	計	森 林	原 野			そ の 他	計	所 有 地		借 地	
			田	畑	樹園地	小計	牧草地	放牧地	小計	林地	宅地				探牧地	その他	小計						
面積	ha																						
現地貸	Cr\$		9,364	27,136	36,500	1,818		1,818	2,955	3,182	14,954	59,409	16,924						16,924				76,333
円貸	千円		361	1,048	1,409	70		70	114	123	578	2,294	654					654				2,948	
建 物・ 施設	区分	単位	家 畜								計	区分	単位	農 具					計				
			住 宅	収 納 舎	畜 舎	母 舎	人 夫 小 屋	井 戸	水 道	消 毒 タ ン ク				トラクタ	耕耘機	発動機	動 機	ミスト機		揚水ポンプ	その他		
			面積	m ²	31	28		34	01	04						7							
現地貸	Cr\$		327.9	1,39.9		206.0	192	547	5,186	411	13,080			4	419	388	1,208	15	173	518		2,725	
円貸	千円		127	54		80	7	21	200	16	505			0	16	15	47	1	6	20		105	
動 物	区分	単位	豚								計	区分	単位	ブドウ					計				
			仔	成	仔	成	仔	成	仔	成				未	成	未	成	未		成	未	成	
			頭数	頭	0.1																		
現地貸	Cr\$		45								45			96,303	126,857	8,782	5,773	59,888	552	9,612	1,320	14,015	
円貸	千円		2								2			3,710	490	339	223	231	21	372	51	546	
長 期 借入金残	項目	事業団 (Cr\$)	現地金融機関	農協個人他	小計	短期 借入金残	項目	事業団 (Cr\$)	現地金融機関	農協個人他	小計												
												現地貸	26,523	15,244	11,065	55,832	現地貸	5,852	3,642	6,283	15,777		
												円貸	1,024	589	543	2,156	円貸	226	141	242	609		

移住地名 ラーモス

所在地	ブラジル国サンタカリーナ州クリチバノーヌ郡		管理機関	州政府	
農家戸数	58戸	調査戸数	45戸	調査率	78%
入植開始年度	539年	調査対象期間	昭和49年7月～昭和50年6月		

1. 農家経済の総括(農家一戸当り平均)

入植経過年数	7.3年	家族数	61人	農業換算労働人数	30人
--------	------	-----	-----	----------	-----

項目	金額		前年対比 (現地貨) (%)	分析諸指標					
	(Cr\$)	(千円)		農	農	農	農	家	家
農家所得	48,935	1,890	123	農	農	農	農	家	家
農業所得	48,935	1,890	124	業	業	業	業	計	族
農業租収入	128,908	4,979	117	業	業	租	業	支	働
農業経営費	73,900	2,854	114	所	依	収	業	出	一
借入金利息	6,073	235	99	得	存	入	所	現	人
農外所得	-	-	-	率	度	現	得	金	当
農外収入	-	-	-			金	業	計	り
農外支出	-	-	-			率	所	費	所
租税公課	278	11	135			率	得	充	得
家計貸	19,507	753	112	(%)	(%)	(%)	(%)	(%)	(千円)
農家経済余剰	29,150	1,126	132	38	100	97	251	84	630

所得の階層分化の状況

200万円以上	18 戸	40.0 %
150万円～200万円	3 戸	6.7 %
100万円～150万円	9 戸	20.0 %
50万円～100万円	8 戸	17.8 %
50万円未満	7 戸	15.6 %

2. 農家財産の総括（農家一戸当り平均）

項 目		金 額		項 目		金 額	
		(Cr\$)	(千円)			(Cr\$)	(千円)
資 産	土 地	139,418	5,384	負 債	長期借入金	71,116	2,747
	固定				短期借入金	28,043	1,083
	建物・施設	39,867	1,539		小 計	99,159	3,830
	農 機 具	41,784	1,614		土地代残高	3,005	116
	資 動 物	1,696	66		未払経費期末残高	644	25
	産 植 物	114,685	5,588		計	102,808	3,971
小 計	367,450	14,191	税 財 産	282,334	10,903		
の 部	現金・預貯金	5,176	200	合 計	385,142	14,874	
	流動						
	流通						
	資産						
未処分農産物	444	17					
在 庫 額							
そ の 他	12,072	466					
小 計	17,692	683					
合 計	385,142	14,874					

3. 農畜産物の生産販売状況

区 分	作 目	移 住 地 全 体				生 産 農 家 (一戸当り)					
		面 積 頃数	生産量	販売量	販売額	面 積 頃数	生産量	販売量	販売額	戸 数	
短期作	カーネーション				(Cr\$) 126,925	(千円) 4,885			(Cr\$) 126,193	(千円) 4,885	10
	トマト				989,000	3,196			706,43	2,728	14
水 年 作											
畜 産											
兼営											

4. 現金収支の総括（農家一戸当り平均）

項目	現金収入		現金支出		収支差引額	
	(円)	(円)	(円)	(円)	(円)	(円)
農業収支	125,519	4,848	67,989	2,626	57,530	2,222
農外収支			-	-	-	-
借入金利息			6,073	235	△ 6,073	△ 235
租税公課			278	11	△ 278	△ 11
家計費			16,396	633	△ 16,396	△ 633
計	125,519	4,848	90,736	3,505	34,783	1,343

5. 農業粗収入及び農業経営費の構成

項目	金額		比率	項目	金額		比率				
	(円)	(円)			(円)	(円)					
農業粗収入	現期作	カーネーション	28,109	1,086	22	農業経営費	現期作	雇用労賃	11,490	444	16
		トマト	21,978	849	17			肥料代	12,323	476	17
		その他	65,056	2,513	50			農業代	7,987	308	11
	小計	115,143		4,448	89			飼料代	-	-	-
								燃料代	2,612	101	4
	永年作							種苗種市費	1,821	70	2
		その他	10,243	396	8			補助材料費	3,580	138	5
	小計	10,243		396	8			修理費	2,446	95	3
								その他	1,951	75	2
	畜産							小計	44,210	1,707	60
		その他	133	5	0			販売経費	23,779	918	32
	小計	133		5	0			減価償却費	5,911	229	8
								期末未払農業経営費	-	-	-
計	125,519	4,849	97	計	73,900	2,854	100				
非現金収入	家計仕向	3,111	120	2							
	未販売代金	278	10	1							
	未処分農産物増減額	-	-	-							
	動植物増減額										
計	3,389	130	3								
総計	128,908	4,979	100								

6. 家計費の構成

項目	現金												非現金			計	
	飲食費	嗜好品	被服	教育	教養文化	医療	交通通信	住居	光熱	交際娯楽	臨時家計	その他	小計	家計仕向	期末未払		小計
(Cr\$)													16,396	3,111	-	3,111	19,507
(千円)													633	120	-	120	753
(%)													84	16	-	16	100

7. 資本及び負債の構成(農家一戸当り平均)

区分	単位	開墾地										未開墾地					総面積																					
		耕地				人工草地			植林地	宅地	塙地	計	森林	原野			その他	計	所有地	借地																		
		田	畑	樹園地	小計	牧草地	放牧地	小計						採放草地	その他	小計																						
面積	ha																																					
現地貸	Cr\$	311	43656	35,838	79,805	-	-	-	1,978	45,241	14,484	100,791	14,254	8,578	15,458	21,036	67	38,627		130,418																		
円貸	千円	12	1,686	1,384	3,082	-	-	-	76	175	559	3,892	561	331	597	928	3	1,492		5,384																		
区分	単位	住宅	収納台	畜舎	鶏舎	人夫小屋	冷蔵庫	計	農具	区分	単位	脱穀機	発動機	動力	耕耘機	理機	トラクター	ミストキ	その他	計																		
																					面積	m ²	93	102	9		19	3										
																					現地貸	Cr\$	2,100	11,689	733		3,378	2,567		39,867	222	1,871	2,026	9,111	6,645	7,000	487	4,422
円貸	千円	827	451	28		130	103		15,391	9	72	78	352	257	270	19	557	1,614																				
区分	単位	肉仔	牛成	牛乳成	馬成	豚成	計	区分	単位	リンゴ	ネクタリン	桃	その他	計																								
															頭数	頭	02	02	03	06		01	02	03														
															現地貸	Cr\$	44	156	156	1,111		53	31	145	1,696	351	6,237	95,339	3,428	8,806	11,716	15,608	146,685					
円貸	千円	2	6	6	43		2	1	6	66	1,906	241	755	1,291	340	452	603	5,588																				
長期借入金残	項目	事業団	現地金融機関	農協個人他	小計	短期借入金残	項目	事業団	現地金融機関	農協個人他	小計																											
	現地貸	(Cr\$)	24,205	44,633	2,278		71,116	現地貸	(Cr\$)	1,132	17,122	9,789	28,043																									
	円貸	(千円)	953	1,724	88		2,747	円貸	(千円)	44	661	378	1,083																									

移住地名 イタジャイ

所在地	サンタ・カタリーナ州イタジャイ郡		管理機関	事業団
農家戸数	7戸	調査戸数	5戸	調査率
入植開始年度	S 47年	調査対象期間	昭和49年7月～昭和50年6月	

1. 農家経済の総括(農家一戸当り平均)

入植経過年数		家族数	4.2人	農業換算労働人数	3.0人
--------	--	-----	------	----------	------

項目	金額		前年対比 (現地貨) (%)	分析諸指標					
	(Cr\$)	(千円)		農	農	農	農	家	家
農家所得	35,430	1,369	-	農	農	農	農	家	家
農業所得	35,430	1,369	-	業	業	業	業	計	族
農業租収入	65,240	2,520	-	業	業	業	業	支	勤
農業経営費	29,400	1,135	-	所	依	取	入	出	一
借入金利息	410	16	-	得	存	入	現	現	人
農外所得	-	-	-	事	度	金	計	金	当
農外収入	-	-	-	業	業	業	費	率	り
農外支出	-	-	-	率	率	率	光	率	所
租税公課	600	23	-	率	率	率	足	率	得
家計費	19,200	742	-	(%)	(%)	(%)	(%)	(%)	(千円)
農家経済余剰	15,630	604	-	54	100	96	185	87	456

所得の階層分化の状況

200万円以上	1戸	20.0%
150万円～200万円	1戸	20.0%
100万円～150万円	1戸	20.0%
50万円～100万円	1戸	20.0%
50万円未満	1戸	20.0%

2. 農家財産の総括（農家一戸当り平均）

項 目	金 額		項 目	金 額			
	(Cr\$)	(円)		(Cr\$)	(円)		
固定資産	土地	5,252.0	2,028	借入金残高	長期借入金	600	23
	建物・施設	1,380.0	533		短期借入金	3,484	135
	農機具	2,260.0	873		小計	4,084	158
	動 物	-	-	負債部の	土地代残高	30,000	1,159
	植 物	2,400	93		未払経費期末残高	-	-
	小 計	9,132.0	3,527		計	34,084	1,317
	現金・預貯金	6,400	247		純 財 産	6,197.6	2,509
流動資産	未処分農産物 在庫	-	-	合 計	99,060	3,826	
	そ の 他	1,340	52				
	小 計	7,740	299				
合 計	99,060	3,826					

3. 農産物の生産販売状況

区 分	作 目	移 住 地 全 体				生 産 農 家（一戸当り）				
		面積 頃数	生産量	販売量	販売額 (Cr\$) (円)	面積 頃数	生産量	販売量	販売額 (Cr\$) (円)	戸数
短期作	トマト	1.9	3,800	3,800	34,000 (5,173)	0.4	760	760	26,800 (1,035)	5
	ナスヤ	1.5	10,600	10,600	58,000 (2,240)	0.1	26,500	26,500	14,500 (560)	4
永年作										
畜産										
養蚕										

4. 現金収支の総括(農家一戸当り平均)

項 目	現金収入		現金支出		収支差引額	
	(円)	(千円)	(円)	(千円)	(円)	(千円)
農業収支	62,680	2,421	27,920	1,078	34,760	1,343
農外収支			-	-	-	-
借入金利息			410	16	△ 410	△ 16
租税公課			600	23	△ 600	△ 23
家計費			16,640	643	△ 16,640	△ 643
計	62,680	2,421	45,570	1,760	17,110	661

5. 農業租収入及び農業経営費の構成

項 目	金 額			比率	
	(円)	(千円)	(%)		
農 業 租 収 入	現 期 作	トマト	26,800	1,035	41
		イチゴ	11,600	448	18
		その他	24,280	938	37
		小 計	62,680	2,421	96
	水 年 作	ビメンタ			
		小 計			
	畜 産	養 鶏			
		小 計			
	農 産 物	計	62,680	2,421	96
		家計仕向	2,560	99	4
	非 現 金	未販売代金期末残			
		未処分農産物増減額			
		動植物増減額			
	計	2,560	99	4	
総 計	65,240	2,520	100		

項 目	金 額			比率	
	(円)	(千円)	(%)		
農 業 経 営 費	現 期 作	雇 用 労 賃	6,900	266	24
		肥 料 代	6,600	255	22
		農 薬 代	4,240	164	14
		飼 料 代			
		燃 料 代	500	19	2
		種 苗 種 畜 費	1,980	77	7
		補 助 材 料 費	1,040	40	4
		修 理 費	2,380	92	8
		そ の 他	600	23	2
		小 計	24,240	936	83
	非 現 金	販 光 経 費	3,680	142	13
		減 価 償 却 費	1,180	57	5
		期末未払農業経営費	-		
		計	29,400	1,135	100

6. 家計費の構成

項目	現金											非現金			計	
	飲食費	嗜好品	被服	教育	教養文化	医療	交通通信	住居	光熱	交際娯楽	臨時家計	その他	小計	家計仕向		期末未払
(円)												16,640	2,560	-	2,560	19,200
(千円)												643	99	-	99	742
(%)												87	13	-	13	100

7. 資本及び負債の構成（農家一戸当たり平均）

区分	単位	開墾地										未開墾地					総面積					
		耕地				人工草地		植林地	宅地	廃地	計	森林	原野			その他	計	所有地	借地	計		
		田	畑	樹園地	小計	牧草地	放牧地						小計	採放草地	その他						小計	
面積	ha																					
現地貸	円	17,400	2,000	19,400				3,600	-	23,000	25,920	25,200	1,080	3,600		29,520				52,520		
円貸	千円	672	77	749				139		888	1,001	97	12	139		1,110				2,028		
建物・施設	区分	住宅	収納舎	畜舎	鶏舎	人夫小屋																
	面積	m ²	60	59																		
	現地貸	円	10,800	3,000					13,800												22,600	
	円貸	千円	417	116					533												873	
動物	区分	牛	成	仔	成	仔	成	仔	成	計	区分	単	ミカン									
	頭数	本									本	本	210									
	現地貸	円	2,100								円	円	93									2,100
	円貸	千円									千円	千円	93									93
長期借入金残	項目	事業団	現地金融機関	農協個人他	小計	項目	事業団	現地金融機関	農協個人他	小計												
	現地貸	(円)	600	-	-	600	(円)	3,484	-	-	3,484											
	円貸	(千円)	23	-	-	23	(千円)	135	-	-	135											

移住地名 アルト パラナ

所在地	パラグエイ国イタプア県			管理機関	国際協力事業団
農家戸数	263戸	調査戸数	223戸	調査率	85%
入植開始年度	S35年		調査対象期間	昭和49年8月～昭和50年7月	

1. 農家経済の総括（農家一戸当り平均）

入植経過年数	150年	家族数	6.1人	農家換算労働人数	2.8人
--------	------	-----	------	----------	------

項目	金額		前年対比 (現地貨)	分析諸指標					
	(千円)	(千円)		(%)	農	農	農	農	家
農家所得	942	2,303	150	農	農	農	農	家	家
農業所得	757	1,851	163	業	業	業	業	計	族
農業租収入	1,903	4,652	134	業	業	租	業	支	族
農業経営費	1,076	2,630	118	所	依	収	業	出	族
借入金利息	70	171	167	得	存	入	所	現	族
農外所得	185	452	120	率	度	現	得	金	族
農外収入	495	1,210	213	率	度	金	充	率	族
農外支出	310	758	397	率	度	率	足	率	族
租税公課	18	44	129	(%)	(%)	(%)	(%)	(%)	(千円)
家計費	103	985	104	10	80	59	138	90	661
農家経済余剰	521	1,274	241						

所得的階層分化の状況

200万円以上	100戸	44.8%
150万円～200万円	26戸	11.7%
100万円～150万円	39戸	17.5%
50万円～100万円	29戸	13.0%
50万円～未満	29戸	13.0%

2. 農家財産の総括（農家一戸当り平均）

項 目		金 額		項 目		金 額		
資 産 の 部	固 定 資 産	土 地	(千円) 1,989	(千円) 1,862	負 債 の 部	借入金残高		
		建物・施設	542	1,325		長期借入金	(千円) 1,029	(千円) 2,515
		農 機 具	1,268	3,100		短期借入金	756	1,818
		動 物	129	315		小 計	1,785	4,363
		植 物	276	675		土地代残高	612	1,496
		小 計	4,204	10,277		未払経費期末残高	5	12
	流 動 資 産 の 部	現金・預貯金	225	550	純 財 産	3,356	8,204	
		未処分農産物 在庫	520	1,271	合 計	5,758	14,075	
		そ の 他	809	1,977				
		小 計	1,554	3,798				
合 計		5,758	14,075					

3. 農畜産物の生産販売状況

区 分	作 目	移 住 地 全 体				生 産 農 家（一戸当り）				
		面 積 千羽数	生産量	販売量	販 売 額 (千円) (千円)	面 積 千羽数	生産量	販売量	販 売 額 (千円) (千円)	戸 数
短 期 作	大 豆				(千円) 169,703 (千円) 14,830				(千円) 797 (千円) 1,948	213
	マ イ ス				14,424 35,259				150 367	96
永 年 作	ツ ン グ				1,6776 41,008				247 604	68
畜 産										
	マ ュ				6,6397 12766 43,428				1,121 291 711	61

4. 現金収支の総括（農家一戸当り平均）

項 目	現金収入		現金支出		収支差引額	
	(千円)	(円)	(千円)	(円)	(千円)	(円)
農業収支	1,119	2,735	723	1,767	396	968
農外収支	495	1,210	310	758	185	452
借入金利息			70	171	△ 70	△ 171
租税公課			18	44	△ 18	△ 44
家計費			364	890	△ 364	△ 890
計	1,614	3,945	1,485	3,630	129	315

5. 農業租収入及び農業経営費の構成

項 目	金 額		比率 (%)	項 目	金 額		比率 (%)			
	(千円)	(円)			(千円)	(円)				
農 業 租 収 入	短期 作	大豆	761	1,860	40	農 業 現 金 費	雇用労賃	337	824	31
		マ イ ス	64	156	3		肥料代	3	7	0
		小 計	825	2,016	43		農業代	27	66	3
	永年 作	ツ ン グ	75	183	4	飼 料 代	1	2	0	
		そ の 他	121	296	6	燃 料 代	103	252	10	
		小 計	196	479	10	種苗種畜費	35	86	3	
	畜 産 金	養 豚				補助材料費	32	78	3	
		そ の 他	18	44	1	修 理 費	61	149	6	
		小 計	18	44	1	そ の 他	55	135	5	
	非 現 金 入	家計仕向	39	95	2	小 計	654	1,599	61	
		未販売代金期末残	519	1,269	27	販売経費	69	168	6	
		未処分農産物増減額	226	553	12	減価償却費	348	851	32	
		動植物増減額	-	-	-	期末未払農業経営費	5	12	1	
計		784	1,917	41	計	1,076	2,630	100		
計	1,903	4,652	100							

6. 家計費の構成

項目	現金													非 家計 仕向	現 期未 払	小 計	計
	飲食 費	嗜好 品	被 服	教 育	教養 文化	医 療	交 通 通 信	住 居	光 熱	交 際 娯 楽	臨 時 家 計	そ の 他	小 計				
(千円)	107	33	36	30	12	17	15	10	19	35	50	-	364	39	-	39	403
(千円)	262	81	88	73	29	42	37	24	46	86	122	-	890	95	-	95	985
(%)	27	8	9	7	3	4	4	3	5	8	12	-	90	10	-	10	100

7. 資本及び負債の構成(農家一戸当り平均)

土 地	区 分 位	開 墾 地										未 開 墾 地					延 面 積				
		耕 地				人 工 草 地			植 林 地	宅 地	施 設 地	計	森 林	野 野			計	所 有 地	借 地	計	
		田	畑	圃 地	小 計	牧 草 地	放 牧 地	小 計						採 放 牧 地	そ の 他	小 計					そ の 他
面積	ha	04	459	79	542	08	42	50	26	09	39	666	614	04	06	10	06	630			1296
現地貸	千円	17	1,294	134	1,445	18	127	145	45	31	19	1,685	300	0	0	0	4	304			1,989
円貸	千円	42	3,163	328	3,533	44	310	354	110	76	46	4,119	733	0	0	0	10	743			4,862

建 物 ・ 施 設	区 分 位	住 宅							計	区 分 位	農 具					計					
		住 宅	収 納 倉	畜 舎	鶏 舎	人 夫 小 屋	畜 舎	水 庫			そ の 他	台 数	総 穀 機	発 動 機	動 機		耕 耘 機	運 搬 用 機	ト ラ ク タ ー	そ の 他	
		面積	m ²	102	153	14	3	11			98	6		台	2		1	1	0	1	1
現地貸	千円	233	174	3	0	2	93	13	24	542	千円	316	15	31	9	9	417	111			1,268
円貸	千円	570	425	7	0	5	227	32	59	1,325	千円	846	37	76	22	22	1,093	1,004			3,100

動 物	区 分 位	肉 牛		役 牛		馬		そ の 他		計	区 分 位	油 桐		桑		桐		そ の 他		計
		仔	成	仔	成	仔	成	仔	成			未	成	未	成	未	成	未	成	
		頭数	頭	1	3		0		0						本	0	17	1	1	
現地貸	千円	0	81		2		1	4	41	129	千円	2	114	20	30	61	6	20	20	276
円貸	千円	0	198		5		2	10	100	315	千円	5	279	49	73	156	15	49	49	675

長 期 借入金残	項目	事 業 用			現 地 金 融 機 関	農 協 個 人 他	小 計	短 期 借入金残	項目	事 業 用				
		(千円)	(千円)	(千円)						(千円)	(千円)	(千円)		
	現地貸	119			373	237	1,029		現地貸	31			725	756
	円貸	1,024			912	579	2,515		円貸	76			1,772	1,848

移住地名 チャベス

所在地	パラグアイ国イタプア県			管理機関	パ国政府
農家戸数	52戸	調査戸数	48戸	調査率	92%
入植開始年度	529年	調査対象期間	昭和49年8月～昭和50年7月		

1. 農家経済の総括（農家一戸当り平均）

入植経過年数	200年	家族数	60人	農業換算労働人数	30人
--------	------	-----	-----	----------	-----

項目	金額		前年対比 (現地貨)	分析諸指標					
	(千G)	(千円)		(%)	農	農	農	農	家
農家所得	1,127	2,755	187	農	農	農	農	家	家
農業所得	993	2,427	215	業	業	業	業	計	族
農業租収入	2,124	5,192	143	業	業	租	業	支	働
農業経費	1,065	2,604	143	所	依	収	業	出	一
借入金利息	66	161	275	得	存	入	所	現	人
農外所得	134	328	94	率	度	現	得	金	当
農外収入	405	990	229	率	率	金	業	率	り
農外支出	271	662	783	率	率	率	計	率	所
租税公課	9	22	113	率	率	率	費	率	得
家計貸	362	885	137	(%)	(%)	(%)	(%)	(%)	(千円)
農家経済余利	756	1,848	229	47	88	74	274	92	809

所得的階層分化の状況

200万円以上	15 戸	31.3 %
150万円～200万円	3 戸	6.3 %
100万円～150万円	10 戸	20.8 %
50万円～100万円	12 戸	25.0 %
50万円未満	8 戸	16.7 %

2. 農家財産の総括（農家一戸当り平均）

項	目	金額		項	目	金額		
		(千円)	(円)			(千円)	(円)	
資産	固定資産	土地	1,468	3,588	負債	借入金残高		
		建物・施設	371	907		長期借入金	752	1,838
		農機具	1,073	2,623		短期借入金	189	462
		動物	159	389		小計	941	2,300
		植物	182	445		土地代残高	76	186
	小計	3,253	7,952	未払経費期末残高		16	39	
	流動資産	現金・預貯金	321	785		計	1,033	2,525
		未処分農産物				純財産	3,413	8,343
		在庫	350	856		合計	4,446	10,868
		その他	522	1,275				
小計		1,193	2,916					
合計	4,446	10,868						

3. 農産物の生産販売状況

区分	作物	移住地全体				生産農家（一戸当り）					
		面積 頭羽数	生産量	販売量	販売額	面積 頭羽数	生産量	販売量	販売額	戸数	
短期作	大豆				(千円) 52974	(円) 129492			(千円) 1232	(円) 3012	13
	マيس				517	1264			65	159	8
永年作	ツング				6493	15872			224	548	29
	カカオ										
畜産	養鶏										
養蚕	マユ				4355	10646			335	819	13

4. 現金収支の総括（農家一戸当り平均）

項 目	現金収入		現金支出		収支差引額	
	(千円)	(千円)	(千円)	(千円)	(千円)	(千円)
農業収支	1,568	3,833	735	1,797	833	2,036
農外収支	405	990	271	662	134	328
借入金利息			66	161	△ 66	△ 161
租税公課			9	22	△ 9	△ 22
家計費			333	814	△ 333	△ 814
計	1,973	4,823	1,414	3,456	559	1,367

5. 農業粗収入及び農業経営費の構成

項 目	金 額		比率	項 目	金 額		比率				
	(千円)	(千円)			(千円)	(千円)					
農 業 粗 収 入	短期 作	大豆	1,104	2,699	52	農 業 経 営 費	生 産 経 費	雇用労賃	260	636	24
		マيس	11	27	1			肥料代	9	22	1
		その他	36	88	2			農業代	37	90	3
	小計	1,151	2,814	55	飼料代						
		水 年 作	ツング	135	330		6	燃料代	107	262	10
	その他		66	161	3		種苗種畜費	86	210	8	
	小計		201	491	9		補助材料費	29	71	3	
	畜 産 金	養 殖					修 理 費	69	169	7	
		その他	125	306	6		その他	73	178	7	
		小計	125	306	6		小計	670	1,638	63	
	非 現 金 入	業 証 マ ユ	91	222	4		販 光 経 費	65	159	6	
		計	1,568	3,833	74		減 価 償 却 費	319	780	30	
		家計仕向	29	71	1		期 末 未 払 農 業 経 営 費	11	27	1	
		未 販 売 代 金 期 末 残	371	907	18		計	1,065	2,604	100	
		未 処 分 農 産 物 増 減 額	156	381	7						
動植物増減額											
計	556	1,359	26								
総計	2,124	5,192	100								

6. 家計費の構成

項目	現金												非現金			計	
	飲食費	嗜好品	被服	教育	教養文化	医療	交通通信	住居	光熱	交際娯楽	臨時家計	その他	小計	家計仕向	期末未払		小計
(千円)	102	23	26	38	7	14	11	11	16	20	65		333	29	-	29	362
(千円)	249	56	64	93	17	34	27	27	39	49	159		814	71	-	71	885
(%)	28	6	7	11	2	4	3	3	4	6	18		92	8	-	8	100

7. 資本及び負債の構成(農家一戸当り平均)

区分	単位	開墾地										未開墾地					借地		計																			
		耕地				人工草地		林地	宅地	庭地	計	森林	原野			その他	計	所有地		借地																		
		田	畑	樹園地	小計	牧草地	放牧地						小計	探牧草地	その他						小計																	
面積	ha	0	35	9	44	0	2	2	1	1	5	530	14	5	5	190			720																			
現地貸	千円	10	1,096	158	1,264		58	58	9	25	20	1,376	79	13	13	92			1,468																			
円貸	千円	24	2679	386	3,089		142	142	22	60	49	3,363	193	32	32	225			3,588																			
区分	単位	住宅	収納舎	畜舎	馬舎	人夫小屋	畜室	その他	計	区分	単位	脱穀機	トラクター	発動機	動力	耕耘機	運搬機	その他	計																			
																				面積	m ²	88	134		19	12	102			台数	台	1	1	1	1	0	0	
																				現地貸	千円	147	105		12	13	91	3	371	千円	292	480	8	41	11	2	239	1,073
円貸	千円	359	257		29	32	222	8	907	千円	714	1,173	20	100	27	5	584	2,623																				
区分	単位	肉牛		乳牛		馬		その他		区分	単位	油桐		桑		桐		その他		計																		
		仔	成	仔	成	仔	成	仔	成			未	成	未	成	未	成	未	成																			
		頭数	2	3	0	0		0					本数	0	7	1	1	1																				
現地貸	千円	13	86	1	5		1	3	50	159	千円	3	114	25	18	11			1	1	182																	
円貸	千円	32	210	2	12		2	7	123	388	千円	7	279	61	44	27			2	7	415																	
長期借入金	項目	事業団	現地金融機関	農協個人他	小計	短期借入金	項目	事業団	現地金融機関	農協個人他	小計																											
	現地貸	(千円) 159	438	155	752		現地貸	(千円) 0	39	150	189																											
円貸	(千円) 389	1,070	379	1,838	円貸	(千円) 0	95	367	462																													

移住地名 フ ラ ム

所在地	パラグアイ国イタプア県		管理機関	国際協力事業団
農家戸数	207戸	調査戸数	187戸	調査率 90%
入植開始年度	S30年		調査対象期間	昭和49年8月～昭和50年7月

1. 農家経済の総括（農家一戸当り平均）

入植経過年数	19.0年	家族数	6.0人	農業換算労働人数	3.0人
--------	-------	-----	------	----------	------

項目	金額		前年対比 (現地貨)	分析諸指標					
	(千円)	(千円)		(%)	農	農	農	農	家
農家所得	786	1,921	160	農	農	農	農	家	家
農業所得	633	1,547	165	業	業	業	業	計	族
農業租収入	1,722	4,209	140	業	業	租	業	支	働
農業経営費	1,012	2,471	126	所	依	収	業	出	一
借入金利息	77	188	175	得	存	入	所	現	人
農外所得	153	374	142	得	存	現	業	計	当
農外収入	274	670	133	率	度	金	所	費	り
農外支出	121	296	123	率	度	率	得	充	所
租税公課	14	31	108				率	足	得
家計貸	370	904	113	(%)	(%)	(%)	(%)	(%)	(千円)
農家経済余剰	402	983	258	37	81	75	171	90	516

所得的階層分化の状況

200万円以上	55 戸	29.4 %
150万円～200万円	20 戸	10.7 %
100万円～150万円	35 戸	18.7 %
50万円～100万円	40 戸	21.4 %
50万円～未満	37 戸	19.8 %

2. 農家財産の総括（農家一戸当り平均）

項 目	金 額		項 目	金 額			
	(千円)	(円)		(千円)	(円)		
資 産	土 地	1,623	3,967	借入金残高	長期借入金	962	2,352
	建物・施設	483	1,180		短期借入金	468	1,144
	農 機 具	1,331	3,254		小 計	1,430	3,496
	動 物	69	169	部	土地代残高	48	117
	植 物	139	340		未払経費期末残高	8	20
	小 計	3,645	8,910		計	1,486	3,633
の 部	現金・預貯金	275	672	純 財 産	3,366	8,227	
	未処分農産物 在庫	150	1,100	合 計	4,852	11,860	
	そ の 他	482	1,178				
	小 計	1,207	2,950				
合 計	4,852	11,860					

3. 農畜産物の生産販売状況

区 分	作 目	移 住 地 全 体			生 産 農 家（一戸当り）							
		面積 頭羽数	生産量	販売量	販売額	面積 頭羽数	生産量	販売量	販売額	戸数		
短期作	大豆			12,541.7	(千円) 188,496	(千円) 460,769			78.9	(千円) 1,186	(千円) 2,899	159
	小麦			1,225.2	17,578	42,968			28.4	409	1,000	43
永年作	ツング			1,091	9,662	23,619			39	345	843	28
畜産												
	マ ュ			722	18,621	45,518			1.4	351	858	53

4. 現金収支の総括（農家一戸当り平均）

項 目	現金収入		現金支出		収支差引額	
	(千円)	(円)	(千円)	(円)	(千円)	(円)
農業収支	1,292	3,158	655	1,601	637	1,557
農外収支	274	670	121	296	153	374
借入金利息			77	188	△ 77	△ 188
租税公課			14	34	△ 14	△ 34
家計費			334	816	△ 334	△ 816
計	1,566	3,828	1,201	2,935	365	893

5. 農業粗収入及び農業経営費の構成

項 目	金 額		比率 (%)	項 目	金 額		比率 (%)				
	(千円)	(円)			(千円)	(円)					
農 業 粗 収 入	現 期 作	大豆	1,008	2,464	59	農 業 経 営 費	生 産 経 費	雇用労賃	263	643	26
		小麦	94	230	5			肥料代	4	10	0
		小 計	1,102	2,694	64			農業代	26	64	3
	永 年 作	ツング	52	127	3		飼料代	1	2	0	
		その他	28	69	2		燃料代	102	249	10	
		小 計	80	196	5		種苗種畜費	42	103	4	
	畜 産 金	その他	15	36	1		補助材料費	23	56	2	
		小 計	15	36	1		修理費	52	127	5	
		養蚕	100	244	5		その他	77	188	8	
	計	1,297	3,170	75	小 計		590	1,442	58		
	非 現 金 収 入	家計仕向	36	88	2		販売経費	65	159	6	
		未販売代金期末残	189	462	11		減価償却費	349	853	34	
		未処分農産物増減額	200	489	12		期末未払農業経営費	8	20	1	
		動植物増減額					計	1,012	2,474	100	
		計	425	1,039	25						
総 計	1,722	4,209	100								

6. 家計費の構成

項目	現金													非現金			計
	飲食費	嗜好品	被服	教育	娯楽文化	医療	交通通信	住居	光熱	交際娯楽	臨時家計	その他	小計	家計仕向	期末未払	小計	
(千円)	96	27	28	23	10	21	12	11	19	30	57		334	36	-	36	370
(千円)	235	66	69	56	24	51	29	27	47	73	139		816	88	-	88	904
(%)	26	7	8	6	3	6	3	3	5	8	15		90	10	-	10	100

7. 資本及び負債の構成(農家一戸当り平均)

区分	単位	開墾地										未開墾地					総面積																								
		耕地				人工草地			植林地	宅地	庭地	計	森林	原野			計	所有地	借地																						
		田	畑	樹園地	小計	牧草地	放牧地	小計						探牧地	その他	小計				その他																					
面積	ha	0.8	40	5	45.8	0	2	2	0.8	0.7	5	54.3						32.0		86.3																					
現地貸	千円	44	1,190	93	1,327	5	64	69	17	28	27	1,468	145	9	0	9	1	155		1,623																					
円貸	千円	108	2,909	227	3,244	12	157	169	42	68	66	3,589	354	22	0	22	2	378		3,967																					
建物・施設	区分	単位	住宅	収納舎	畜舎	鶏舎	人夫小屋	畜室	その他	計	区分	単位	脱穀機	脱粒機	突動機	動機	耕耘機	運搬用機械	トラクタ	その他	計																				
																						面積	m ²	90	134			15	100			台数	台	1	0	1	1	0	1	1	
																						現地貸	千円	183	149			4	95	52	483	現地貸	千円	554	1	11	35	11	7	414	298
円貸	千円	447	364			10	232	127	1,180	円貸	千円	1,350	2	27	86	27	17	1,012	729	3,254																					
動物	区分	単位	肉牛		乳牛		馬		その他		計	区分	単位	桑		桐		松		その他		計																			
			仔	成	仔	成	仔	成	仔	成				未	成	未	成	未	成	未	成																				
			頭数	1	1	0	0		0							本	1	1		0	0																				
現地貸	千円	4	42	1	2		1	19	69	現地貸	千円	26	26		10	11				66	139																				
円貸	千円	10	103	3	5		2	46	169	円貸	千円	64	64		24	27				161	340																				
貸入金残	項目	事業団	現地金融機関	農協個人他	小計	短期	項目	事業団	現地金融機関	農協個人他	小計																														
												現地貸	(千円)	293	522	147	962	現地貸	(千円)	0	60	408	468																		
												円貸	(千円)	777	1,276	359	2,352	円貸	(千円)	0	147	997	1,144																		

移住地名 アマンバイ

所在地	アマンバイ県ペトロ・フ・アン・ガバリエロ街		管理機関	集団独立	
農家戸数	82戸	調査戸数	60戸	調査率	73%
入植開始年度	S31年	調査対象期間	昭和49年8月~昭和50年7月		

1. 農家経済の総括（農家一戸当り平均）

入植経過年数	17.6年	家族数	68人	農家換算労働人数	2.5人
--------	-------	-----	-----	----------	------

項目	金額		前年対比 (現地貨)	分析諸指標					
	(千円)	(千円)		(%)	農	農	農	農	家
農家所得	676	1,651	47	農	農	農	農	家	家
農業所得	94	229	13	業	業	業	業	計	族
農業租収入	1,627	3,977	78	業	業	租	業	支	働
農業経営費	1,511	3,694	112	所	依	租	業	出	一
借入金利息	22	54	147	得	存	入	業	現	人
農外所得	582	1,422	82	事	度	現	業	金	当
農外収入	2,885	7,052	237	業	業	金	業	計	り
農外支出	2,303	5,630	454	業	業	率	業	費	所
租税公課	49	120	126	率	率	率	業	充	得
家計費	542	1,325	128	(%)	(%)	(%)	(%)	(%)	(千円)
農家経済余剰	85	206	9	6	14	125	17	98	92

所得的階層分化の状況

200万円以上	13戸	21.7%
150万円~200万円	4戸	6.7%
100万円~150万円	4戸	6.7%
50万円~100万円	17戸	28.3%
50万円未満	22戸	36.7%

2. 農家財産の総括（農家一戸当り平均）

項 目	金 額		項 目	金 額			
	(千円)	(円)		(千円)	(円)		
固定資産	土地	2,717	6,642	借入金残高	長期借入金	562	1,374
	建物・施設	724	1,770		短期借入金	157	384
	農機具	863	2,110		小計	719	1,758
	船舶物	322	787	の部	土地代残高	109	266
	産植物	391	956		未払経費期末残高	16	39
	小計	5,017	12,265		計	844	2,063
流動資産	現金・預貯金	449	1,098	純財産	5,365	13,115	
	未処分農産物	280	684	合計	6,209	15,178	
	その他	463	1,131				
	小計	1,192	2,913				
	合計	6,209	15,178				

3. 農畜産物の生産販売状況

区分	作物目	移住地全体					生産農家（一戸当り）					
		面積 ha	生産量 t	販売量 t	販売額 (千円)	販売額 (円)	面積 ha	生産量 t	販売量 t	販売額 (千円)	販売額 (円)	戸数
短期作	大豆	204	1,084	1,084	7,502	18,338	8.5	45	45	313	765	24
	白菜	226			10,569	25,835	1.2			556	1,359	19
永年作	カブチ	274	3,041	3,041	2,631	18,654	12.4	138	138	367	897	22
畜産	鶏卵	35,950	21,859	21,859	41,107	100,484	35.95	2,186	2,186	4,112	10,052	10
養蚕	マユ		37,278	37,278	10,604	25,921		2,485	2,485	707	1,728	15

4. 現金収支の総括（農家一戸当り平均）

項 目	現金収入		現金支出		収支差引額	
	(千円)	(円)	(千円)	(円)	(千円)	(円)
農 業 収 支	2,032	4,967	1,153	2,843	869	2,124
農 外 収 支	2,885	7,052	2,303	5,630	582	1,422
借 入 金 利 息			22	54	△ 22	△ 54
地 税 公 課			49	120	△ 49	△ 120
家 計 費			530	1,296	△ 530	△ 1,296
計	4,917	12,019	4,067	9,943	850	2,076

5. 農業粗収入及び農業経営費の構成

項 目	金 額		比率	項 目	金 額		比率				
	(千円)	(円)			(千円)	(円)					
農 業 粗 収 入	現 期 作	大 豆	125	306	8	農 業 経 営 費	現 期 作	雇 用 労 賃	382	934	25
		蔬 菜	176	430	11			肥 料 代	61	149	4
		そ の 他	29	71	2			農 業 代	30	73	2
		小 計	330	807	21			飼 料 代	305	746	20
	永 年 作	カ ン ー	127	310	8			燃 料 代	114	279	8
		そ の 他	666	1,628	41			種 苗 種 畜 費	41	100	3
		小 計	793	1,938	49			補 助 材 料 費	40	98	3
	畜 産	鶏 卵	685	1,674	42			修 理 費	91	222	6
		そ の 他	47	115	3			そ の 他	40	98	2
		小 計	732	1,789	45			小 計	1,104	2,699	73
	農 産 物	マ ン ー	177	433	11			販 売 経 費	59	144	4
		計	2,032	4,967	125			減 価 償 却 費	348	851	23
		家 計 仕 向	12	29	1			期 末 未 払 農 業 経 営 費	0	0	
	非 現 金	未 取 扱 代 金 期 末 残	30	73	2			計	1,511	3,694	100
		未 始 分 農 産 物 増 減 額	△ 447	△ 1,092	△ 28						
動 植 物 増 減 額		-									
計		△ 405	△ 990	△ 25							
総 計	1,627	3,977	100								

6. 家計費の構成

項目	現金												非現金			計	
	飲食費	嗜好品	被服	教育	教養文化	医療	交通通信	住居	光熱	交際娯楽	臨時家計	その他	小計	家計仕向	期末未払		小計
(千円)	198	36	44	16	11	19	26	32	23	34	91	-	530	12	-	12	542
(千円)	484	88	108	39	27	46	64	78	56	83	223	-	1296	29	-	29	1,325
(%)	37	7	8	3	2	4	5	5	4	6	17	-	98	2	-	2	100

7. 資本及び負債の構成(農家一戸当り平均)

区分	単位	開墾地										未開墾地					総面積						
		耕地				人工草地		林地	宅地	焼地	計	森林	原野			その他	計	所有地	借地				
		田	畑	樹園地	小計	牧草地	放牧地						小計	探牧草地	その他					小計			
面積	ha	0	10	9.1	19.1	0.1	13.0	13.1	1.8	0.7	5.2	39.9	1138	16	0.8	2.4	0.6	1168	1566	0.1	156.7		
現地貸	千円	2	236	246	484	1	508	509	44	39	67	1,143	1554	8	7	15	5	1574			2,717		
円貸	千円	5	577	601	1,183	2	1,242	1,244	108	95	164	2,794	3,799	20	17	37	12	3,848			6,642		
建物・施設	区分	単位	農具							計	区分	単位	農具				計						
			住宅	収納舎	畜舎	人夫小屋	畜室	その他	計				脱穀機	脱粒機	発動機	動力機		耕耘機	運搬用機械	その他			
			面積	m ²	132	71	15	160	10				83		台数	台		0	0	1	1	1	1
現地貸	千円	376	89	9	103	3	75	69	724	現地貸	千円	5	0	62	17	66	3	710			863		
円貸	千円	919	218	22	252	7	183	169	1,770	円貸	千円	12	0	152	42	161	7	1,736			2,110		
動物	区分	単位	肉牛				乳牛		豚		その他		計	区分	単位	カブエー		柵		樹橋		その他	
			仔	成	仔	成	仔	成	仔	成	未	成				未	成	未	成	未	成	未	成
			頭数	頭	1	1		0	6	9	102	592											
現地貸	千円	4	43		2	13	64	17	179	322													
円貸	千円	10	105		5	32	156	42	437	787													
長期借入金	項目	事業団	現地金融機関			農協個人他	小計	短期借入金	項目	事業団	現地金融機関			農協個人他	小計								
			現地貸	円貸	計						現地貸	円貸	計										
			(千円)	(千円)	(千円)						(千円)	(千円)	(千円)			(千円)	(千円)						

移住地名 イグアス

所在地	アルト・パラナ県エルナンデリヤ部		管理機関	国際協力事業団	
農家戸数	158戸	調査戸数	110戸	調査率	70%
入植開始年度	S36年	調査対象期間	昭和49年8月～昭和50年7月		

1. 農家経済の総括（農家一戸当り平均）

入植経過年数	14.0年	家族数	6.0人	農業換算労働人数	3.0人
--------	-------	-----	------	----------	------

項目	金額		前年対比 (現地貨)	分析諸指標					
	(千円)	(千円)		(%)	農	農	農	農	家
農家所得	816	1,995	156	農	農	農	農	家	家
農業所得	271	663	147	業	業	業	業	計	族
農業租収入	1,343	3,283	123	業	業	業	業	支	勞
農業経営費	1,045	2,554	118	所	依	租	所得	出	働
借入金利息	27	66	142	得	存	収入	による	現	一
農外所得	545	1,332	161	出	度	現	家計	金	人
農外収入	914	2,234	91	率	率	金	費充	率	当
農外支出	369	902	605			率	足率		り
租税公課	11	27	110	(%)	(%)	(%)	(%)	(%)	所
家計費	455	1,112	131						得
農家経済余剰	350	856	212	20	33	92	60	93	(千円)

所得的階層分化の状況

200万円以上	33戸	30.0%
150万円～200万円	17戸	15.5%
100万円～150万円	25戸	22.7%
50万円～100万円	18戸	16.4%
50万円未満	17戸	15.5%

2. 農家財産の総括（農家一戸当り平均）

項 目		金 額		項 目		金 額	
		(千円)	(千円)			(千円)	(千円)
資 産	土 地	1,936	4,732	負 債	長期借入金	610	1,491
	建物・施設	605	1,479		短期借入金	111	271
	農 機 具	516	1,408		小 計	721	1,762
	動 物	1,055	2,579		土地代残高	761	1,860
	植 物	78	191		未払経費期末残高	16	39
	小 計	4,250	10,389		計	1,498	3,661
の 部	現金・預貯金	276	675	純 財 産	3,332	8,146	
	未処分農産物 在庫額	125	305	合 計	4,830	11,807	
	そ の 他	179	438				
	小 計	580	1,418				
流 動 流 通 資 産	合 計	4,830	11,807				

3. 農産物の生産販売状況

区 分	作 目	移 住 地 全 体				生 産 農 家（一戸当り）				
		面 積 頭羽数	生産量	販売量	販 売 額 (千円) (円)	面 積 頭羽数	生産量	販売量	販 売 額 (千円) (円)	戸 数
短 期 作	ト マ ト				51,501 125,891				1,288 3,148	40
	大 豆				23,293 56,938			431	1,054	54
水 年 作										
畜 産	鶏 卵				35,179 85,993			1,407	3,439	25
	牛				6,632 16,212			237	579	28
兼 営										

4. 現金収支の総括（農家一戸当り平均）

項 目	現金収入		現金支出		収支差引額	
	(千円)	(円)	(千円)	(円)	(千円)	(円)
農 業 収 支	1,229	3,004	873	2,134	356	876
農 外 収 支	914	2,234	369	902	545	1,332
借 入 金 利 息			27	66	△ 27	△ 66
租 税 公 課			11	27	△ 11	△ 27
家 計 費			421	1,029	△ 421	△ 1,029
計	2,143	5,238	1,701	4,158	442	1,080

5. 農業租収入及び農業経営費の構成

項 目	金 額		比率 (%)	項 目	金 額		比率 (%)				
	(千円)	(円)			(千円)	(円)					
農 業 租 入 金	現 期 作	トマト	468	1,144	35	農 業 経 営 費	現 期 作	雇 用 労 賃	265	648	26
		大 豆	212	518	16			肥 料 代	31	76	3
		そ の 他	14	34	1			農 業 代	25	61	2
		小 計	694	1,696	52			飼 料 代	170	416	16
	水 年 作				燃 料 代			70	171	7	
		そ の 他	27	66	2			種 苗 種 畜 費	72	176	7
		小 計	27	66	2			補 助 材 料 費	35	86	3
	畜 産 金	鶏 卵	320	782	24			修 理 費	38	93	4
		牛	60	147	4			そ の 他	65	158	6
		そ の 他	128	313	10			小 計	771	1,885	74
	計	1,229	3,004	92	販 光 経 費			102	249	10	
	非 現 金	家 計 仕 向	34	83	3			減 価 償 却 費	167	408	16
		未 取 除 代 金 期 末 残	7	17	1			期 末 未 払 農 業 経 営 費	5	12	0
		未 取 除 分 農 産 物 増 減 額	73	179	5						
動 植 物 増 減 額		-	-		計	1,045	2,554	100			
計	114	279	9								
総 計	1,343	3,283	100								

6. 家計費の構成

項目	現金													非現金			計
	飲食費	嗜好品	被服	教育	教養文化	医療	交通通信	住居	光熱	交際娯楽	臨時家計	その他	小計	家計仕向	期末未払	小計	
(千円)	136	28	28	26	10	21	19	8	15	22	108	-	421	34	-	34	455
(千円)	332	68	68	64	24	51	47	20	37	54	264	-	1029	83	-	83	1,112
(%)	30	6	6	6	2	5	4	2	3	5	24	-	93	7	-	7	100

7. 資本及び負債の構成(農家一戸当り平均)

区分	単位	開墾地										未開墾地					総面積				
		耕地				人工草地			植林地	宅地	庭地	計	森林	原野	その他	計	所有地	借地	計		
		田	畑	樹地	小計	牧草地	放牧地	小計	林地	地	地	計	林	採放草地	その他	小計	計	地	地	計	
面積	ha	0	27.0	2.0	290	3.0	15.0	21.0	10	1.0	40	56.0	67.0	0	0	0	4.0	71.0		127.0	
現地貸	千円	14	677	27	718	70	697	767	10	27	21	1543	378	1	0	1	14	393		1,936	
円貸	千円	34	1,655	66	1,755	171	1,704	1,875	24	66	51	3,771	924	3	0	3	34	961		4,732	
農機・施設	区分	住宅	収納倉	畜舎	厩舎	人夫小屋	風呂	その他	計	区分	脱穀機	脱粒機	発動機	動力	耕耘機	運搬用機械	トラクター	その他	計		
	面積	m ²	93	86	12	140	8	27		台数	0	0	2	1		0	0				
	現地貸	千円	294	107	2	107	3	31	605	千円	110	1	20	9	20	23	178		576		
	円貸	千円	719	262	5	262	7	75	1,479	千円	269	2	49	22	49	56	435		1,408		
動物	区分	肉牛	乳牛	豚	鶏	その他	計	区分	桑	柑	橘	松	その他	計							
	分位	仔	成	仔	成	仔	成	仔	成	未	成	未	成	未	成	未	成	未	成	計	
	頭数	11	24	0	0	3	5	202	328	本	1	0	0	0	0						
	現地貸	千円	86	796	0	7	6	36	20	104	1,055	千円	16	11	8	4	12			27	78
円貸	千円	210	1,946	0	17	15	88	49	254	2,579	千円	39	27	20	10	29				66	191
長期借入金残	項目	事業用	現地金融機関	農協個人他	小計	短期借入金残	項目	事業用	現地金融機関	農協個人他	小計										
	現地貸	(千円)	312	135	163	610	現地貸	(千円)	0	4	107	111									
円貸	(千円)	763	330	398	1,491	円貸	(千円)	0	10	261	271										

移住地名 ガルアペー

所在地	アルゼンチン国 ミシオネス州 R. H. S. マルチン郡		管理機関	国際協力事業団	
農家戸数	26戸	調査戸数	24戸	調査率	92%
入植開始年度	S34年	調査対象期間	昭和49年9月～昭和50年8月		

1. 農家経済の総括（農家一戸当り平均）

入植経過年数	13.1年	家族数	5人	農業換算労働人数	2.7人
--------	-------	-----	----	----------	------

項目	金額		前年対比 (現地貨)	分析諸指標					
	(千円)	(円)		(%)	農	農	農	農業所得による家計費充足率	家計支出
農家所得	42,943	299	87	農	農	農	農業所得による家計費充足率	家計支出	家族労働一人当り所得
農業所得	22,681	158	54	業	業	業	業	業	業
農業租収入	134,039	934	159	業	業	業	業	業	業
農業経営費	107,795	751	265	業	業	業	業	業	業
借入金利息	3,563	25	196	業	業	業	業	業	業
農外所得	20,262	141	241	業	業	業	業	業	業
農外収入	65,116	454	215	業	業	業	業	業	業
農外支出	44,854	313	205	業	業	業	業	業	業
租税公課	2,574	18	185	業	業	業	業	業	業
家計費	44,078	307	221	(%)	(%)	(%)	(%)	(%)	(千円)
農家経済余剰	△ 3,709	△ 26		17	53	79	52	87	59

所得の所属分化の状況

200万円以上	0戸	0.0%
150万円～200万円	0戸	0.0%
100万円～150万円	1戸	4.2%
50万円～100万円	5戸	20.8%
50万円未満	18戸	75.0%

2. 農家財産の総括（農家一戸当り平均）

項 目		金 額		項 目		金 額		
資 産 の 部	固定資産	土地	(P) 175,350	(円) 1,222	負債の部	長期借入金	(P) 43553	(円) 304
		建物・施設	73,520	512		短期借入金	2792	19
		農機具	236,904	1,651		小計	46,345	323
		動植物	7,248	51		土地代残高	18,714	130
		植物	343,623	2,394		未払経費期末残高	12,208	85
		小計	836,645	5,830		計	77,267	538
	流動資産	現金・預貯金	23,508	164	純財産	854,790	5,937	
		未処分農産物 在庫	13,125	91	合計	932,057	6,495	
		その他	58,779	410				
		小計	95,412	665				
合計	932,057	6,495						

3. 農畜産物の生産販売状況

区分	作 目	移住地全体					生産農家（一戸当り）					
		面積 頃数	生産量	販売量	販売額		面積 頃数	生産量	販売量	販売額		戸数
短期作	エリオン テス苗	32	1,040,000	1,160,000	860,000	5,993	08	260,000	290,000	215,000	1,498	4
	タバコ	31.7	42,543	42,543	460,000	3,205	24	3,273	3,273	35,385	247	13
水 年 作	木 材	214	1,300	1,300	453,500	3,160	357	217	217	75,583	527	6
	肉 牛			30	46,691	325			15	23,316	163	2
畜 産												
業 産												

4. 現金収支の総括(農家一戸当り平均)

項 目	現金収入		現金支出		収支差引額	
	(P)	(FFD)	(P)	(FFD)	(P)	(FFD)
農業収支	105,422	735	43,784	305	61,638	430
農外収支	65,116	454	44,854	313	20,262	141
借入金利息			3,563	25	△ 3,563	△ 25
租税公課			2,574	18	△ 2,574	△ 18
家計費			38,299	267	△ 38,299	△ 267
計	170,538	1,189	133,074	928	37,464	261

5. 農業粗収入及び農業経営費の構成

項 目	金 額		比率 (%)	項 目	金 額		比率 (%)				
	(P)	(FFD)			(P)	(FFD)					
農 業 粗 収 入	現 期 作	エリオテ苧	35,833	250	27	農 業 経 営 費	現 生 産	雇 用 労 賃	13,185	92	11
		タバコ	19,167	133	14			肥 料 代	629	4	1
		そ の 他	19,943	139	15			農 薬 代	666	5	1
	小 計	74,943	522	56	飼 料 代		183	1	0		
		水 年 作	木 材	18,896	132		14	燃 料 代	8,380	58	8
	そ の 他		9,192	64	7		播 種 後 苗 費	7,554	53	7	
	小 計		28,088	196	21		補 助 材 料 費	8,361	58	8	
	畜 産 金	肉 牛	1,945	14	2		修 理 費	1,974	14	2	
		乳 牛	200	1	0		そ の 他	1,685	12	2	
		そ の 他	246	2	0		小 計	42,617	297	40	
	小 計	2,391	17	2	販 売 経 費		1,167	8	1		
	計	105,422	735	79	減 価 償 却 費		52,220	364	48		
	非 現 金 収 入	家 計 仕 向	5,779	40	4		期 末 未 払 農 業 経 営 費				
		未 販 売 代 金 期 末 残	13,892	97	10		そ の 他	11,791	82	11	
未 処 分 農 産 物 増 減 額		8,946	62	7	計	107,795	751	100			
動 植 物 増 減 額											
計	28,617	199	21								
総 計	134,039	934	100								

6. 家計費の構成

項目	現金												非現金		計		
	飲食費	嗜好品	被服	教育	教養文化	医療	交通通信	住居	光熱	交際娯楽	臨時費計	その他	小計	家計仕向		期末未払	小計
(日)													38299	5779	-	5779	44078
(千円)													267	40	-	40	307
(%)													87	13	-	13	100

7. 資本及び負債の構成(農家一戸当り平均)

区分	単位	開墾地										未開墾地					総面積						
		耕地				人工草地		住宅地		廃耕地		計	森林	原野		その他	計	所有地	借地				
		田	畑	圃地	小計	牧草地	放牧地	小計	林地	宅地	耕地			計	探放牧地					その他	小計		
面積	ha		23	7.4	9.7	0.2	2.1	2.3	128	0.7	5.7	31.2	29.8				29.8			61.0			
現地貸	P	63	6700	21250	28,013	562	6,163	6,725	36,687	1963	16,375	89,763	85,587				85,587			175,350			
円貸	千円	0	47	148	195	4	43	47	256	14	114	626	596				596			1222			
建物・施設	区分	単位	農具							計	区分	単位	農機具					計					
			住宅	収納舎	畜舎	厩舎	人夫小屋	加工・工場	冷蔵庫				生産売物所	トラクタ	動力機	築動機	脱穀機		脱粒機	耕耘機	揚水機	ポンプ	その他
			面積	m ²	93	200		2	2				19		3	台数	台		0.7	0.3	0.2	0.1	0
現地貸	P	50,250	15,958		104	250	4,125	2,167	666	73,520	P	80,625	3,000	1,958	1,375	83	9,083	5,833	34,947	25,904			
円貸	千円	350	111		1	2	29	15	4	512	千円	561	21	14	10	1	63	41	940	1,651			
動物	区分	単位	肉牛		乳牛		馬		その他		計	区分	単位	エリオテス		パラナ松		ユウカリ		その他			
			仔	成	仔	成	仔	成	仔	成				未	成	未	成	未	成	未	成		
			頭数	0.3	2	0.3	0.6		0.1	5.2				13.2	本数	本	10,208	1,510	5,802	3,083	667	2,992	2,786
現地貸	P	335	4,050	292	1,333		146	155	997	7248	P	68,455	18,910	46,043	71,094	6,657	43,420	53,228	35,816	34,023			
円貸	千円	3	28	2	9		1	1	7	51	千円	477	132	321	495	46	302	371	250	2,394			
長期借入金残	項目	事業団				小計	短期借入金残	項目	事業団														
		現地貸	円貸	現地貸	円貸				現地貸	円貸	現地貸	円貸											
		(P)	(円)	(P)	(円)				(P)	(円)	(P)	(円)											
		33145		9742	666	43553			2167		625	2792			15		4	19					

移住地名 アソデス

所在地	アルゼンチン国メンドサ州サンラファエル郡		管理機関	国際協力事業団
農家戸数	23戸	調査戸数	23戸	調査率 100%
入植開始年度	S37年	調査対象期間	昭和48年9月～昭和50年8月	

1. 農家経済の総括（農家一戸当り平均）

入植経過年数	10.7年	家族数	4.7人	農業換算労働人数	1.7人
--------	-------	-----	------	----------	------

項目	金額		前年対比 (現地貨)	分析諸指標					
	(P)	(千円)		(%)	農	農	農	農	家
農家所得	54,139	378	71	農	農	農	農	家	家
農業所得	38,919	272	59	業	業	業	業	計	族
農業租収入	112,154	782	102	業	業	業	業	支	働
農業経営費	70,229	489	165	所	依	収	入	山	一
借入金利息	3,006	21	179	得	存	現	金	現	人
農外所得	15,220	106	150	率	度	率	率	金	当
農外収入	16,078	112	140	率	度	率	率	率	り
農外支出	858	6	67	率	度	率	率	率	所
租税公課	3,128	22	97	(%)	(%)	(%)	(%)	(%)	得
家計費	35,542	248	151	(%)	(%)	(%)	(%)	(%)	(千円)
農家経済余剰	15,469	108	31	55	72	63	110	87	160

所得的階層分化の状況

200万円以上	0 戸	0.0 %
150万円～200万円	0 戸	0.0 %
100万円～150万円	2 戸	8.7 %
50万円～100万円	5 戸	21.7 %
50万円未満	16 戸	69.6 %

2. 農家財産の総括（農家一戸当り平均）

項 目		金 額		項 目		金 額	
		(P)	(千円)			(P)	(千円)
資 産	土 地	276,696	1,928	負 債	長期借入金	98,840	689
	固定 建物・施設	92,974	648		短期借入金	3,527	25
	農 機 具	197,029	1,373		小 計	102,367	714
	動 物	10,323	72		土地代残高	150,661	1,050
	植 物	303,910	2,118		未払経費期末残高	1,332	9
	小 計	880,932	6,139		計	254,360	1,773
	現金・預貯金	7,470	52		純 財 産	744,111	5,185
の 部	流動 未処分農産物 在庫	4,635	32	合 計	998,471	6,958	
	そ の 他	105,434	735				
	小 計	117,539	819				
	合 計	998,471	6,958				

3. 農畜産物の生産販売状況

区 分	作 目	移 住 地 全 体					生 産 農 家（一戸当り）					
		面積 頃羽数	生産量	販売量	販売額 (P) (千円)	販売額 (千円)	面積 頃羽数	生産量	販売量	販売額 (P) (千円)	販売額 (千円)	戸 数
短 期 作	トマト	315	363,521	361,721	290,326	2,023	22	22,720	22,608	18,145	126	16
	イチゴ	12	3565	3565	57,482	401	02	594	594	9580	67	6
永 年 作	ブドウ	1147		621,600	8765,92	6,108	57		31,080	43,830	305	20
	モモ	18.3	38,100	38,100	70,950	494	3.1	6,350	6,350	11,825	82	6
畜 産												
養 蚕												

4. 現金収支の総括（農家一戸当り平均）

項目	現金収入		現金支出		収支差引額	
	(R)	(円)	(P)	(円)	(R)	(円)
農業収支	70,114	489	40,415	282	29,699	207
農外収支	16,078	112	858	6	15,220	106
借入金利息			3,006	21	△ 3,006	△ 21
租税公課			3,128	22	△ 3,128	△ 22
家計費			31,010	216	△ 31,010	△ 216
計	86,192	601	78,417	547	7,775	54

5. 農業租収入及び農業経営費の構成

項目	金額		比率 (%)	項目	金額		比率 (%)					
	(P)	(円)			(P)	(円)						
農業租収入	短期作物	トマト	12,623	88	12	農業経営費	雇用労賃	16,966	118	24		
		イチゴ	2,449	17	2			生産	肥料代	3,900	27	6
		その他	4,630	32	4				農業代	2,021	14	3
	永年作物	小計	19,702	137	18	経産	飼料代	2,001	14	3		
		ブドウ	38,113	266	34		燃料代	4,031	28	6		
		柿	3,084	22	3	貸	種苗播種費	951	7	1		
	その他	2,768	54	7	補助材料費		638	4	1			
	畜産	鶏卵	1,157	8	1	修理費	2,172	15	3			
		豚	43	0	0	その他	5,564	39	8			
		その他	247	2	0	小計	38,244	266	55			
	計	70,114	489	63	販売経費	2,171	15	3				
	非現金収入	家計仕向	4532	32	4	非現金	減価償却費	29,705	207	42		
未収先代金期末残		39,095	272	35	期末未払農業経営費		109	1	0			
未如分農産物増減額		△ 1,587	△ 11	△ 1	計	70,229	489	100				
動植物増減額												
計	42,040	293	38									
総計	112,154	782	100									

6. 家計費の構成

項目	現金													非現金		計	
	飲食費	嗜好品	被服	教育	娯楽文化	医療	交通通信	住居	光熱	交際娯楽	臨時家計	その他	小計	家計仕向	期末未払		小計
(B)													31,010	4,532	-	4,532	35,542
(千円)													216	32	-	32	248
(%)													87	13		13	100

7. 資本及び負債の構成(農家一戸当り平均)

区分	単位	開墾地											未開墾地					総面積			
		耕地				人工草地			植林地	宅地	庭	腐	計	森林	原野			その他	計	所有地	借地
		田	畑	圃地	小計	牧草地	放牧地	小計							探	放	その他				
面積	ha	-	27	61	87	51	-	51	-	0.4	1.1	15.3				4.0	4.0	4.0	19.3	19.3	
現地貸	円	-	40,631	91,891	1,325,222	75,913	0	75,913	-	16,511	15,750	240,696				36,000	36,000	36,000		276,696	
円貸	千円		283	640	923	529	0	529	-	115	110	1,677	0	0	251	251	251			1,928	

区分	単位	住宅	収納倉	畜舎	鶏舎	人夫小屋	車庫	計	区分	単位	トラクタ		動力機	耕耘機	揚水ポンプ	セカドール	撒粉機	乗用車	その他	計
											台	台								
											面積	m ²	65	15	13	14	7	2		台
現地貸	円	74,465	7,639	1,074	2,970	6,304	522	92,974	円	円	28,913	6,878	13	89	452	55	29,130	13,499	197,029	
円貸	千円	519	53	7	21	44	4	648	千円	千円	201	48	0	1	3	0	203	917	1,373	

区分	単位	乳牛		馬		豚		その他		計	区分	単位	所ブドウ		桃		李		その他	計	
		仔	成	仔	成	仔	成	仔	成				未	成	未	成					
		頭数	頭	0.1	0.3		0.7	0.7	0.8					4.7	本	本	961	1,461	4		195
現地貸	円	870	1,587		4,217	198	1,863		15,888	10,323	円	円	23,783	67,798	587	30,542		11,279	31,930	130,999	300,910
円貸	千円	6	11		29	1	13		12	72	千円	千円	166	472	4	213		79	222	962	2,118

長期借入金残	項目	事業団	現地金融機関	農協個人他	小計	短期借入金残	項目	事業団	現地金融機関	農協個人他	小計	
	現地貸	(B)	89,640	2,200	0		98,840	現地貸	(B)	3,192	335	3,527
	円貸	(千円)	825	64	0		689	円貸	(千円)	0	22	3

移住地名 サ ン フ ァ ン

所在地	ボリビア国サンタクルス州イタロー部		管理機関	国際協力事業団	
農家戸数	176戸	調査戸数	130戸	調査率	74%
入植開始年度	S30年		調査対象期間	昭和49年9月～昭和50年8月	

1. 農家経済の総括（農家一戸当り平均）

入植経過年数		家族数	5.9人	農業換算労働人数	3.4人
--------	--	-----	------	----------	------

項目	金額		前年対比 (現地貨) (%)	分析諸指標					
	(\$b)	(千円)		農	農	農	農	家	家
農家所得	173521	2674	143	農	農	農	農	家	家
農業所得	152297	2346	141	業	業	業	業	計	族
農業租収入	380358	5858	135	業	業	租	業	支	勞
農業経営費	224549	3458	130	所	依	収	業	出	働
借入金利息	3512	54	4946	得	存	入	所	現	一
農外所得	21324	328	158	率	率	現	計	金	人
農外収入	31583	517	131			金	費	光	当
農外支出	12259	189	101			率	足	率	り
租税公課	3054	47	6				率		所
家計費	76580	1179	152	(%)	(%)	(%)	(%)	(%)	得
農家経済余剰	91987	1448	135	40	88	96	199	15	690

所得的階層分化の状況

200万円以上	57 戸	43.8 %
150万円～200万円	23 戸	17.7 %
100万円～150万円	22 戸	16.9 %
50万円～100万円	16 戸	12.3 %
50万円未満	12 戸	9.2 %

2. 農家財産の総括（農家一戸当り平均）

項 目	金 額		項 目	金 額			
	(\$b)	(千円)		(\$b)	(千円)		
固 定 資 産	土 地	228,704	3,522	借入金残高	長期借入金	83,132	1,280
	建物・施設	112,312	1,730		短期借入金	15,891	245
	農 機 具	173,141	2,666		小 計	99,023	1,525
	動 産	139,027	2,111	の 部	土地代残高	307	5
	債 権 物	33,783	520		未払経費期末残高	792	12
	小 計	686,967	10,579		計	100,122	1,512
の 部	現金・預貯金	29,508	454	純 財 産	671,770	10,345	
	未処分農産物 在庫	23,602	364	合 計	771,892	11,887	
	そ の 他	31,815	490				
	小 計	84,925	1,308				
合 計	771,892	11,887					

3. 農畜産物の生産販売状況

区 分	作 目	移 住 地 全 体				生 産 農 家 (一戸当り)					
		面 積 頭羽数	生産量	販売量	販 売 額	面 積 頭羽数	生産量	販売量	販 売 額	戸 数	
短 期 作	米				(\$b) 11,407,199	(千円) 176,287			(\$b) 110,069	(千円) 1,695	104
	大豆				5,801,075	89,383			89,293	1,375	65
水 年 作	ミカン				1,529,922	19,295			31,323	482	40
畜 産	鶏 卵				21,278,655	327,691			253,317	3,901	84
	鶏 肉				3,855,259	53,827			43,691	673	80
養 蚕											

4. 現金収支の総括(農家一戸当り平均)

項目	現金収入		現金支出		収支差引額	
	(\$b)	(FFD)	(\$b)	(FFD)	(\$b)	(FFD)
農業収支	364,523	5,614	196,088	3,020	168,435	2,594
農外収支	33,583	517	12,259	189	21,324	328
借入金利息			3,512	54	△ 3,512	△ 54
租税公課			3,054	47	△ 3,054	△ 47
家計費			65,113	1,003	△ 65,113	△ 1,003
計	398,106	6,131	280,026	4,313	118,080	1,818

5. 農業租収入及び農業経営費の構成

項目	金額		比率(%)	項目	金額		比率(%)				
	(\$b)	(FFD)			(\$b)	(FFD)					
農業租収入	現期作	米	88,055	1,356	23	農業経営費	現期作	雇労賃	32,269	497	14
		大豆	44,646	688	12			肥料代	941	14	0
		その他	25,761	396	7			農薬代	5,620	87	3
		小計	158,462	2,440	42			飼料代	105,468	1,624	47
	永年作	ミカン	9,638	148	3			燃料代	4,397	68	2
		その他	3,284	51	0			種苗種畜費	17,369	267	8
		小計	12,922	199	3			補助材料費	5,763	89	3
	畜産	鶏卵	163,682	2,521	43			修理費	5,224	80	2
		鶏肉	26,887	414	7			その他	11,870	184	5
		その他	2,570	40	1			小計	188,921	2,910	84
	計	193,139	2,975	51	販売経費			7,167	110	3	
	農産				減価償却費			28,161	434	13	
	計	364,523	5,614	96	期末未払農業経営費			300	4	0	
	非現金	家計仕向	11,467	177	3			計	224,549	3,458	100
		未償元金期末残	578	9	0						
未農産物増減額		3,790	58	1							
動植物増減額											
計		15,835	244	4							
総計	380,358	5,858	100								

6. 家計費の構成

項目	現金													非現金			計
	飲食費	嗜好品	被服	教育	娯楽文化	医療	交通通信	住居	光熱	交際娯楽	臨時家計	その他	小計	家計仕向	期末未払	小計	
(\$b)	17,050	5,165	4,970	4,922	1,385	2,924	2,030	1,869	1,432	3,708	19,658	-	65,113	11,467	-	11,467	76,580
(千円)	262	80	77	76	21	45	31	29	22	57	302	-	1,002	177	-	177	1,179
(%)	22	7	6	6	2	4	3	2	2	5	26	-	85	15	-	15	100

7. 資本及び負債の構成(農家一戸当り平均)

区分	単位	開墾地										未開墾地					総面積					
		耕地				人工草地			住宅	焼	炭	原野			所有地	借地	計					
		田	畑	棚田	小計	牧草地	放牧地	小計	林地	地	地	林	採放牧草地	その他				小計	その他			
面積	ha	29	8	2	39	6	8	14	-	2	39	94	34	-	-	-	1	35	-	-	129	
現地貨	\$b	117,412	115,041	3,041	131,557	6,811	18,795	25,606	12	1,429	55,662	241,666	13,316	-	2	2	720	14,038			228,704	
円貨	千円	1,808	177	47	2,032	105	289	394	-	22	858	3,306	205	-	-	-	11	216			3,522	
区分	単位	農具							農機							計						
		住宅	収納	畜舎	鶏舎	人夫小屋	牧	井	脱穀機	脱粒機	発動機	動力	トラクタ	運搬用機械	コンバイン							
		台	台	台	台	台	戸	台	台	台	台	台	台	台	台							
面積	m ²	1.2	1.4	19.1	20	0.5	1.1															
現地貨	\$b	40,489	14,330	2,385	45,199	22,19	5,330	2,360				112,32	\$b	559	5,581	4,214	4,856	76,120	32,510	49,301		131,41
円貨	千円	624	221	37	696	34	83	35				1,730	円貨	9	86	65	75	1,172	501	758		2,666
区分	単位	肉牛				乳牛		馬		その他		計	ミカン		バナナ		ピーナ		その他		計	
		仔	成	仔	成	仔	成	仔	成	未	成		未	成	未	成	未	成				
		頭	頭	頭	頭	頭	頭	頭	頭	頭	頭		頭	頭	頭	頭	頭	頭	頭	頭		頭
現地貨	\$b	7,371	19,745			1	15	585	12,901	8,409	133,027	\$b	1,048	24,695	923	5,500			1,374	4	239	337,83
円貨	千円	114	304			0	0	9	199	1,515	2,141	円貨	16	380	14	85			21	0	4	520
長期 借入金残	項目	事業団				現地金融機関		農協個人他		小計		長期 借入金残	事業団				現地金融機関		農協個人他		小計	
		(\$b)				(\$b)		(\$b)		(\$b)			(\$b)				(\$b)		(\$b)			
		43,773				19,464		19,895		83,132			3,392				6,719		5,780			15,891
(千円)				(千円)		(千円)		(千円)		(千円)				(千円)		(千円)		(千円)				
674				300		306		1,280		52				104		89		245				

移住地名 オキナワ 第 1

所在地	サンタクルース州ワルネス郡ロス・チャコ町		管理機関	国際協力事業団
農家戸数	109戸	調査戸数	85戸	調査率 78%
入植開始年度	S34年	調査対象期間	昭和49年9月～昭和50年8月	

1. 農家経済の総括（農家一戸当り平均）

入植経過年数	17.9年	家族数	5.7人	農業換算労働人数	2.5人
--------	-------	-----	------	----------	------

項目	金額		前年対比 (現地貨) (%)	分析諸指標					
	(\$b)	(千円)		農	農	農	農	家	家
農家所得	117,227	1,806	143	農	農	農	農	家	家
農業所得	93,311	1,437	143	業	業	業	業	計	族
農業租収入	319,848	4,926	115	業	業	租	業	支	働
農業経費貸	224,462	3,457	115	所	依	収	業	出	一
借入金利息	2,075	32	11	初	存	入	所	現	人
農外所得	23,916	369	146	率	度	現	業	金	当
農外収入	42,566	656	185			金	計	充	り
農外支出	18,650	287	278			率	費	足	所
租税公課	979	15	91				率	率	得
家計費	67,844	1,045	206	(%)	(%)	(%)	(%)	(%)	(千円)
農家経済余剰	48,404	746	102	29	80	89	138	94	575

所得的階層分化の状況

200万円以上	31 戸	36.5 %
150万円～200万円	4 戸	4.7 %
100万円～150万円	14 戸	16.5 %
50万円～100万円	15 戸	17.6 %
50万円未満	21 戸	24.7 %

2. 農家財産の総括（農家一戸当り平均）

項 目	金 額		項 目	金 額			
	(\$b)	(千円)		(\$b)	(千円)		
固定資産	土地	331,872	5,111	借入金残高 の 部	長期借入金	235,897	3,633
	建物・施設	88,812	1,368		短期借入金	7,521	116
	農機具	105,674	1,627		小計	243,418	3,749
	動 物	170,385	2,624		土地代残高	7,705	118
	植 物	1,609	25		未払経費期末残高	-	-
	小計	698,352	10,755		計	251,123	3,867
流動資産	現金・預貯金	28,233	435	純 財 産	509,974	7,854	
	未処分農産物 在庫額	11,349	175	合 計	761,097	11,721	
	そ の 他	23,163	356				
	小 計	62,745	966				
合 計	761,097	11,721					

3. 農畜産物の生産販売状況

区 分	作 目	移住地全体					生産農家（一戸当り）					
		面積 ha	生産量	販売量	販売額		面積 ha	生産量	販売量	販売額		戸数
					(\$b)	(千円)				(\$b)	(千円)	
短期作	綿	1504	12719	12719	9,850,855	151,703	367	310	310	240,265	3,700	41
	マイス	774	42,041	267,92	1,770,520	27,260	189	1,025	653	43,183	665	41
畜産	鶏 卵		5,901,095	5,751,060	5,543,649	85,372		137,235	133,746	128,922	1,985	43
	牛			1,083	3,628,550	7,257			26	88,501	1,363	41
養蚕												

4. 現金収支の総括（農家一戸当り平均）

項目	現金収入		現金支出		収支差引額	
	(\$b)	(円)	(\$b)	(円)	(\$b)	(円)
農業収支	283,921	4,372	204,846	3,155	79,075	1,217
農外収支	42,566	656	18,650	287	23,916	368
借入金利息			2,075	32	△ 2,075	△ 32
租税公課			979	15	△ 979	△ 15
家計費			63,796	982	△ 63,796	982
計	326,487	5,028	290,346	4,471	36,141	557

5. 農業粗収入及び農業経営費の構成

項目	金額		比率	項目	金額		比率				
	(\$b)	(円)			(\$b)	(円)					
農業粗収入	現期作	綿	115,892	1,785	36	農業経営費	現期作	雇用労賃	56,386	869	25
		マリス	20,830	321	7			肥料代	-	-	-
		その他	18,295	282	6			農業代	28,328	436	13
		小計	155,017	2,388	49			飼料代	41,768	643	19
	水年作							燃料代	5,324	82	2
		その他	94	1	0			播種育苗費	17,344	267	8
		小計	94	1	0			補助材料費	3,253	50	1
	畜産	鶏卵	65,219	1,004	20			修理工賃	5,729	88	3
		牛	42,689	657	13			その他	20,874	322	9
		その他	20,902	322	7			小計	179,007	2,757	80
	金産	小計	128,810	1,983	40			販売経費	25,839	398	12
		委託						非現金	減価償却費	19,528	301
	計	283,921	4,372	89	期末未払農業経営費				88	1	0
	非現金	家計仕向	4,048	62	1			計	224,462	3,457	100
未販売代金期末残		188	3	0							
未処分農産物増減額		31,691	489	10							
動植物増減額											
計	35,927	554	11								
総計	319,848	4,926	100								

6. 家計費の構成

項目	現金													非現金			計
	飲食費	嗜好品	被服	教育	教養文化	医療	交通通信	住居	光熱	交際娯楽	臨時家計	その他	小計	家計仕向	期末未払	小計	
(\$b)	18,640	6,746	4,436	7,502	639	1,393	1,898	1,223	906	3,774	16,639	-	63,796	4,048	-	4,048	67,844
(千円)	287	104	68	116	10	22	29	19	14	58	256	-	983	62	-	62	1,045
(%)	27	10	7	11	1	2	3	2	1	6	24	-	94	6	-	6	100

7. 資本及び負債の構成(農家一戸当り平均)

区分	単位	開墾地										未開墾地					総面積			
		耕地				人工草地			植林地	宅地	原耕地	計	森林	野原			その他	計	所有地	借地
		田	畑	圃地	小計	牧草地	放牧地	小計						探放草地	その他	小計				
面積	ha	41	35	-	445	104	37.9	483	-	0.8	232	1,228						52		1,748
現地貸	\$b	163,922	5,406	18	169,376	15,776	76,024	91,800	-	1,838	43,871	306,885						24,987		331,872
円貸	千円	2,525	83	0	2,608	243	1,171	1,414	-	28	676	4,726						385		5,111
建物・施設	区分	住宅	収納舎	畜舎	鶏舎	人夫小屋	井戸	牧場	その他	計	区分	脱穀機	脱粒機	発動機	動力機	耕耘機	運搬用機械	その他	計	
	面積	m ²	90	73	42	84	77	81			台数	0.2	0.1	0.3	0.5					
	現地貸	\$b	49,609	8,077	398	10,756	1,913	8,962	7,540	1,557	8,812	\$b	129	310	803	6,769	71,983	16,579	9,101	106,674
円貸	千円	764	124	6	166	30	138	116	24	1,368	円貸	2	5	12	104	1,109	255	140	1,627	
動物	区分	肉牛	乳牛	馬	その他	計	区分	ミカン	バナナ	カーニャ	計									
	頭数	頭	121	293		302	0.09	0.68	42.1	450.9	本数			26	27.5	0.2				
	現地貸	\$b	16,998	80,643	-	118	94	1,365	12,654	5,851	170,385	現地貸	\$b		146	405		1,058		1,609
円貸	千円	262	1,242	-	2	1	21	195	901	2,624	円貸	千円		2	6		17		25	
長期借入金残	項目	事業団	現地金融機関	農協個人他	小計	項目	事業団	現地金融機関	農協個人他	小計										
	現地貸	(\$b)	32,506	62,348	141,043	235,897	現地貸	(\$b)	-	3,190	4,331	7,521								
	円貸	(千円)	501	960	2,172	3,633	円貸	(千円)	-	49	67	116								

移住地名 オキナワ 第 2

所在地	サンタクルース州ワルネス郡ヌエバエスベランサ村		管理機関	国際協力事業団	
農家戸数	86戸	調査戸数	63戸	調査率	73%
入植開始年度	S34年	調査対象期間	昭和49年9月~昭和50年8月		

1. 農家経済の総括(農家一戸当り平均)

入植経過年数	127年	家族数	6.1人	農業換算労働人数	2.6人
--------	------	-----	------	----------	------

項目	金額		前年対比 (現地貨)	分析諸指標					
	(\$b)	(千円)		(%)	農	農	農	農	家
農家所得	105,801	1,630	116	農	農	農	農	家	家
農業所得	87,972	1,355	115	業	業	業	業	計	族
農業租収入	215,649	3,321	99	業	業	租	業	支	勤
農業経営費	127,228	1,959	96	所	依	取	業	出	一
借入金利息	449	7	5	得	存	入	所	現	人
農外所得	17,829	275	119	率	度	現	業	金	当
農外収入	26,862	414	173	率	度	金	業	率	り
農外支出	9,033	139	1708	率	度	率	業	率	所
租税公課	216	3	111	(%)	(%)	(%)	(%)	(%)	得
家計費	61,477	947	186	(%)	(%)	(%)	(%)	(%)	(千円)
農家経済余剰	44,108	680	76	41	83	80	143	92	521

所得的階層分化の状況

200万円以上	16戸	25.4%
150万円~200万円	9戸	14.3%
100万円~150万円	14戸	22.2%
50万円~100万円	10戸	15.9%
50万円未満	14戸	22.2%

2. 農家財産の概括（農家一戸当り平均）

項 目		金 額		項 目		金 額		
		(\$b)	(FFP)			(\$b)	(FFP)	
資 産	固 定 資 産	土 地	254,997	3,927	負 債 の 部	長期借入金	122,795	1,891
		建物・施設	103,544	1,595		短期借入金	2,636	41
		農 機 具	54,874	845		小 計	125,431	1,932
		動 物	185,267	2,853		土地代残高	2,413	37
		植 物	2,637	40		未払経費期末残高	1,004	15
	小 計	601,319	9,260	計		128,848	1,984	
の 部	流 動 流 通 資 産	現金・預貯金	19,734	304	純 財 産	517,010	7,962	
		未処分農産物 在庫額	12,492	192	合 計	645,858	9,946	
		そ の 他	12,313	190				
		小 計	44,539	686				
		合 計	645,858	9,946				

3. 農畜産物の生産販売状況

区 分	作 目	移 住 地 全 体				生 産 農 家 (一戸当り)						
		面積 頭羽数	生産量	販売量	販売額		面積 頭羽数	生産量	販売量	販売額		戸数
					(\$b)	(FFP)				(\$b)	(FFP)	
短期作	鶏				3541,633	545,411				236,109	3636	15
本年作												
畜 産	鶏 卵				2,183,210	33,621				68,225	1,051	32
	牛				1,996,745	30,750				46,436	715	43
	鶏				1,510,446	23,261				36,840	567	41
養 蚕												

4. 現金収支の総括（農家一戸当り平均）

項目	現金収入		現金支出		収支差引額	
	(\$b)	(FFD)	(\$b)	(FFD)	(\$b)	(FFD)
農業収支	173,320	2,669	111,075	1,711	62,245	958
農外収支	26,862	414	9,033	139	17,829	275
借入金利息			449	7	△ 449	△ 7
租税公課			216	3	△ 216	△ 3
家計費			56,785	874	△ 56,785	△ 874
計	200,182	3,083	177,558	2,734	22,624	349

5. 農業租収入及び農業経営費の構成

項目	金額		比率 (%)	項目	金額		比率 (%)			
	(\$b)	(FFD)			(\$b)	(FFD)				
農業租収入	短期			農業経営費	雇用労賃	32,513	26			
	その他	11,674	180		5	肥料代	-	-		
	小計	67,890	1,046		31	農業代	13,068	201		
	永年					飼料代	25,777	397	20	
		その他	56		0	0	燃料代	1,889	29	1
		小計	56		0	0	種苗種畜費	10,963	169	9
	畜産	鶏卵	34,654		534	16	補助材料費	1,229	19	1
		牛	31,694		488	15	修理費	1,923	30	2
		その他	39,026		601	18	その他	10,626	163	8
		小計	105,374		1,623	49	小計	97,988	1,509	77
	家畜					販売経費	13,087	202	10	
	計	173,320	2,669		80	減価償却費	15,645	241	12	
	非現金	家計仕向	4,692		72	2	期末未払農業経営費	508	7	0
		未販売代金期末残	37		1	0	計	127,228	1,959	100
未処分農産物増減額		37,600	579	18						
動植物増減額										
計	42,329	652	20							
総計	215,649	3,321	100							

6. 家計費の構成

項目	現金													非現金			計
	飲食費	嗜好品	被服	教育	教育文化	医療	交通通信	住居	光熱	交際娯楽	臨時家計	その他	小計	家計仕向	期末未払	小計	
(\$b)	15,803	4,591	3,406	5,083	370	897	1,276	824	830	2,151	2,155	-	56,785	4,592	-	4,692	61,477
(千円)	243	71	52	78	6	14	20	13	13	33	332	-	875	72	-	72	947
(%)	26	7	6	8	1	1	2	1	1	4	35	-	92	8	-	8	100

7. 資本及び負債の構成 (農家一戸当り平均)

区分	単位	開墾地										未開墾地					総面積			
		耕地			人工草地			住宅		厩	計	森林	原野		その他	計	所有地	借地		
		田	畑	樹園地	小計	牧草地	放牧地	小計	林地				耕地	探放牧地					その他	小計
面積	ha	19.4	3.8	-	23.2	9.1	55.1	64.2	-	0.9	19.4	107.7	43.5	-	-	-	0.3	43.8		151.5
現地貸	\$b	77,683	5,440	12	83,135	157,466	108,524	124,270	-	1,307	28,871	237,583	17,400	-	-	-	14	17,414		254,997
円貸	千円	1,196	84	0	1,280	242	1,672	1,914	-	20	445	3,659	268	-	-	-	0	268		3,927

区分	単位	建物・施設							計	区分	単位	農機					計			
		住宅	収納舎	畜舎	厩	人夫小屋	井戸	牧舎				その他	脱穀機	脱粒機	発動機	動力		耕耘機	運搬用機械	その他
		面積	m ²	696	606	464	54.3	35.6				736		台数	台	0.4				
現地貸	\$b	32,480	8,938	466	9,898	1,469	8,829	38,882	258.2	103,544	603	599	27.23	3,315	35,464	10,125	20.6	54,874		
円貸	千円	500	138	7	152	23	136	599	40	15,955	9	9	42	51	546	156	32	845		

区分	単位	動物							計	区分	単位	キビ				ミカン				計
		肉牛		馬		豚		その他				未成	成	未成	成	未成	成	未成	成	
		頭数	頭	頭	頭	頭	頭	頭				頭	頭	頭	頭	頭	頭	頭	頭	
現地貸	\$b	18,584	10,568	111	2508	3,139	5,559	8,550	41,248	185,267					2500		137			2637
円貸	千円	286	1,610	2	39	48	86	147	635	2,853					39		1			40

長期借入金残	項目	事業団	現地金融機関	農協個人他	小計	短期借入金残	項目	事業団	現地金融機関	農協個人他	小計
	現地貸	(\$b)	24,419	28,763	69,613		122,795	現地貸	(\$b)	174	1,111
円貸	(千円)	376	443	1,072	1,891	円貸	(千円)	3	17	21	41

移住地名 オキナワ 第 3

所在地	サンタクルース州ワルネス郡モンテクリスト村		管理機関	国際協力事業団	
農家戸数	36戸	調査戸数	32戸	調査率	89%
入植開始年度	S37年	調査対象期間	昭和49年9月～昭和50年8月		

1. 農家経済の総括（農家一戸当り平均）

入植経過年数	12.5年	家族数	6.9人	農業換算労働人数	3.3人
--------	-------	-----	------	----------	------

項目	金額		前年対比 (現地貨)	分析諸指標					
	(\$)	(千円)		(%)	農	農	農	農業所得による家計費充足率	家計
農家所得	72,202	1,112	79	農	農	農	農業所得による家計費充足率	家計	家族労働一人当り所得
農業所得	35,703	550	47	業	業	業	農業所得による家計費充足率	計	労働一人当り所得
農業租収入	193,492	2,980	89	業	業	租	農業所得による家計費充足率	支	一人当り所得
農業経営費	154,930	2,386	117	所	依	取	農業所得による家計費充足率	出	一人当り所得
借入金利息	2,859	44	30	得	存	入	農業所得による家計費充足率	現	一人当り所得
農外所得	36,499	562	243	率	度	率	農業所得による家計費充足率	金	一人当り所得
農外収入	77,266	1,190	497			金	農業所得による家計費充足率	率	一人当り所得
農外支出	40,767	628	7,706			率	農業所得による家計費充足率	率	一人当り所得
租税公課	456	7	234	(%)	(%)	(%)	(%)	(%)	(千円)
家計貸	58,140	895	176						
農家経済余剰	13,606	210	23	18	49	77	61	94	167

所得的階層分化の状況

200万円以上	4戸	12.5%
150万円～200万円	1戸	3.1%
100万円～150万円	7戸	21.9%
50万円～100万円	9戸	28.1%
50万円未満	11戸	34.4%

2. 農家財産の総括（農家一戸当たり平均）

項	目	金額		項	目	金額		
		(\$b)	(千円)			(\$b)	(千円)	
資産	固定資産	土地	232,391	3,579	負債	長期借入金	204,104	3,144
		建物・施設	51,851	798		短期借入金	3,519	54
		農機具	79,332	1,222		小計	207,623	3,198
	動産	112,789	1,737	土地代残高		-	-	
	債権	2,305	35	未払経貸期未残高		3,750	57	
	小計	478,668	7,371	計		211,373	3,255	
流動資産	現金・預貯金	24,734	381	純財産	341,734	5,263		
	未処分農産物 在庫額	21,411	330	合計	553,107	8,518		
	その他	28,294	436					
	小計	74,439	1,147					
合計	553,107	8,518						

3. 農畜産物の生産販売状況

区分	作目	移住地全体					生産農家（一戸当り）					
		面積 頭羽数	生産量	販売量	販売額 (\$b) (千円)		面積 頭羽数	生産量	販売量	販売額 (\$b) (千円)		戸数
短期作	鶏	3835	1561	3561	2753,859	42409	256	237	237	183590	2827	15
	マイス	265	15298	6560	414670	6786	147	8499	364	23037	355	18
本年作												
畜産	牛				368900	5681				21700	334	17
	豚				237,870	3663				10342	159	23
養蚕												

4. 現金収支の総括（農家一戸当り平均）

項目	現金収入		現金支出		収支差引額	
	(\$b)	(千円)	(\$b)	(千円)	(\$b)	(千円)
農業収支	148,203	2,282	139,058	2,141	9,145	141
農外収支	77,266	1,190	40,767	628	36,499	562
借入金利息			2,859	44	△ 2,849	△ 44
租税公課			456	7	△ 456	△ 7
家計費			5,463	841	△ 5,463	△ 841
計	225,469	3,472	237,771	3,661	△ 12,302	△ 189

5. 農業租収入及び農業経営費の構成

項目	金額		比率 (%)	項目	金額		比率 (%)					
	(\$b)	(千円)			(\$b)	(千円)						
農業租収入	現期作	綿	86,058	1,325	44	農業経営費	現期作	雇労賃	46,888	722	30	
		マリス	12,958	200	7			肥料代	-	-	-	
		その他	6,988	107	4			農業代	19,300	297	12	
		小計	106,004	1,632	55			飼料代	5,749	89	4	
	水年作							燃料代	5,235	81	4	
		その他	4,328	67	2			種苗種畜費	14,113	217	9	
		小計	4,328	67	2			補助材料費	2,603	40	2	
	面産	牛	11,528	178	6			金費	修理費	6,300	97	4
		豚	7,433	114	4				その他	15,276	235	10
		その他	18,910	291	10				小計	115,464	1,778	75
		小計	37,871	583	20				販光経費	23,594	263	15
	養蚕				非現金			減価償却費	13,060	201	8	
	計	148,203	2,282	77				期末未払農業経営費	2,812	44	2	
	家計仕向	3,509	54	2				計	154,930	2,386	100	
未償元金期末残	5,437	84	3									
非現金	未償分	36,343	560	18								
	農産物増減額											
	計	45,289	698	23								
動物増減額												
計	193,492	2,980	100									

6. 家計費の構成

項目	現金													非現金			計
	飲食費	嗜好品	被服	教育	娯楽文化	医療	交通通信	住居	光熱	交際娯楽	臨時家計	その他	小計	家計仕向	期末未払	小計	
(\$b)	16426	5019	4249	4578	498	1623	2041	757	892	2953	15595	-	54631	3509	-	3509	58140
(千円)	253	77	65	71	8	25	31	12	14	45	240	-	841	54	-	54	895
(%)	28	9	7	8	1	3	4	1	2	5	26	-	94	6	-	6	100

7. 資本及び負債の構成(農家一戸当り平均)

区分	単位	開墾地										未開墾地					総面積																								
		耕地				人工草地			宅地	厩地	計	森林	原野			その他	所有地	借地																							
		田	畑	樹園地	小計	牧草地	放牧地	小計					探採地	その他	小計																										
面積	ha	27.4	9.3		36.7	12	27.4	39.4	0.7	4.0	80.8	71.2				71.2		15.2																							
現地貸	\$b	100.92	13781	23	123.726	16,984	56,047	73,031	1,112	6,070	208,939	28,452				28,452		232,381																							
円貸	千円	1,693	212	-	1,905	262	863	1,125	17	94	3,141	438				438		3,579																							
区単	分位	住宅	収納舎	畜舎	鶏舎	人夫小屋	井戸	牧場	その他	計	区分	単位	脱穀機	脱粒機	発動機	動機	耕運機	運搬用機械	その他	計																					
																					面積	m ²	656	432	418	325	343	51.8			台数	0.4		0.6	0.3	0.4					
																					現地貸	\$b	25,121	5,142	675	2,629	880	8,640	5,836	2928	51,851	現地貸	\$b	2,617	191	1,709	4,231	52,121	15,447	3,016	79,332
																					円貸	千円	387	79	10	40	14	133	90	45	798	円貸	千円	40	3	26	65	803	238	47	1,222
動物	区分	単位	肉牛		馬		豚		その他		区分	単位	キビ		ミカン				計																						
			仔	成	仔	成	仔	成	仔	成			未	成	未	成	未	成																							
			頭数	頭	93	23.5		11	4.9	7			191.1	47.6	頭数	本	0.5																								
			現地貸	\$b	14,250	64,444	144	2,062	3,287	8,644			6,404	13,554	112,789	現地貸	\$b	1,063		210		1,032			2,305																
円貸	千円	219	992	2	32	51	133	99	209	1,737	円貸	千円	16	3		16			35																						

長期	項目	事業団	現地金融機関	農協個人他	小計	短期	項目	事業団	現地金融機関	農協個人他	小計
	現地貸	25,173	61,615	117,316	204,104		現地貸	706	2,813	-	3,519
	円貸	368	949	1,807	3,144		円貸	43	-	-	54

移住地名 ダハボン

所在地	ドミニカ国ダハボン県		管理機関	ドミニカ国政府
農家戸数	9戸	調査戸数	9戸	調査率 100%
入植開始年度	S 31年	調査対象期間	昭和49年9月～昭和50年8月	

1. 農家経済の総括(農家一戸当り平均)

入植経過年数	16.8年	家族数	1人	農家換算労働人数	1.7人
--------	-------	-----	----	----------	------

項目	金額		前年対比 (現地貨)	分析諸指標					
	(RD\$)	(千円)		(%)	農	農	農	農	家
農家所得	5,727	1,765	115						
農外所得	4,137	1,275	127						
農業租収入	15,502	4,775	106	業	業	租	業	家	家
農業経営費	11,315	3,485	100	所	依	取	業	計	族
借入金利息	50	15	94	得	存	入	所	支	勞
農外所得	1,590	490	93	率	率	現	業	出	働
農外収入	8,156	2,512	213	率	率	金	所	現	一
農外支出	6,566	2,022	311	率	率	金	計	金	人
租税公課	178	55	71	率	率	金	費	充	当
家計費	5,123	1,578	192	(%)	(%)	(%)	(%)	(%)	り
農家経済余剰	426	132	21	27	72	99	81	97	所
				(%)	(%)	(%)	(%)	(%)	得
				27	72	99	81	97	750

所得的階層分化の状況

200万円以上	2戸	22.2%
150万円～200万円	0戸	0.0%
100万円～150万円	3戸	33.3%
50万円～100万円	3戸	33.3%
50万円未満	1戸	11.1%

2. 農家財産の概括（農家一戸当り平均）

項 目		金 額		項 目		金 額		
		(RDS)	(千円)			(RDS)	(千円)	
資 産 の 部	固 定 資 産	土 地	17,371	5,350	負 債 の 部	長期借入金	2,077	610
		建物・施設	4,067	1,253		短期借入金	1,534	172
		農 機 具	5,750	1,771		小 計	3,611	1,112
		動 物	1,853	571		土地代残高	56	17
	産 物	植 物	683	210	未払経費期末残高	50	16	
		小 計	29,724	9,155	計	3,717	1,145	
	流 動 資 産	現金・預貯金	1,087	335	純 財 産	27,101	8,317	
		未処分農産物 在庫 額	?	2	合 計	30,818	9,492	
		そ の 他	-	-				
		小 計	1,094	337				
合 計		30,818	9,492					

3. 農畜産物の生産販売状況

区 分	作 目	移 住 地 全 体				生 産 農 家（一戸当り）				
		面積 担数	生産量	販売量	販売額 (RDS) (千円)	面積 担数	生産量	販売量	販売額 (RDS) (千円)	戸 数
短 期 作	米				133170 (1016)				14797 (1557)	9
	野菜				2980 918				1,490 159	2
永 年 作										
畜 産	牛 乳				1550 477				775 239	2
	牛 肉				550 169				550 169	1
養 蚕										

4. 現金収支の総括（農家一戸当り平均）

項 目	現金収入		現金支出		収支差引額	
	(RD\$)	(FFP)	(RD\$)	(FFP)	(RD\$)	(FFP)
農業収支	15,361	4,731	10,024	3,087	5,337	1,644
農外収支	8,156	2,512	6,566	2,022	1,590	490
借入金利息			50	15	△ 50	△ 15
租税公課			178	55	△ 178	△ 55
家計費			4,982	1,534	△ 4,982	△ 1,534
計	23,517	7,243	21,800	6,713	1,717	530

5. 農業粗収入及び農業経営費の構成

農 業 粗 収 入	項 目	金 額		比率 (%)	農 業 経 営 費	項 目	金 額		比率 (%)
		(RD\$)	(FFP)				(RD\$)	(FFP)	
現 期 作	米	14,797	4,557	95	現 期 産 生 費	雇用労賃	6,066	1,868	54
	野菜	331	102	2		肥料代	2,069	637	18
	小計	15,128	4,659	97		農業代	207	64	2
						飼料代	69	21	1
						燃料代	354	109	3
						種苗種畜費	159	49	1
						補助材料費	187	58	2
						修理費	698	215	6
						その他	189	58	2
						小計	9,998	3,079	89
永 年 作	牛乳	172	53	1	金 費	販売経費	26	8	0
	畜肉	61	19	1		減価償却費	1,072	331	9
産 金	小計	233	72	2	非 現 金 費	期末未払農業経営費	219	67	2
	業遊					計	11,315	3,485	100
家 計 仕 向	計	15,361	4,731	99					
	未販売代金期末残	-	-						
	未処分農産物増減額	-	-						
	動植物増減額	-	-						
	計	141	44	1					
総 計	15,502	4,775	100						

6. 家計費の構成

項目	現金													非現金	小計	計	
	飲食費	嗜好品	被服	教育	娯楽文化	医療	交通通信	住居	光熱	交際娯楽	臨時家計	その他	小計				
(円)	1,072	464	276	487	122	244	387	277	146	548	959	-	4,982	141	-	141	5,123
(千円)	330	143	85	150	38	75	118	86	45	169	295	-	1,534	44	-	44	1,578
(%)	21	9	5	10	2	5	7	5	3	11	19	-	97	3	-	3	100

7. 資本及び負債の構成(農家一戸当り平均)

区分	単位	開墾地										未開墾地					総面積				
		耕地				人工草地			植林地	宅地	庭地	計	森林	野			計	所有地	借地	計	
		田	畑	樹園地	小計	牧草地	放牧地	小計						採放草地	その他	小計					その他
面積	ha	91	04	01	96	01	16	17	-	01	01	11.5	-	-	-	-	-	-	114	-	114
現地貸	円	14,051	646	140	14,837	108	1,728	1,836	-	698	-	12,371	-	-	-	-	-	-	-	-	17,371
円貸	千円	4,328	199	43	4,570	33	532	565	-	215	-	5,350	-	-	-	-	-	-	-	-	5,350
総物・施設	区分	住宅	収納舎	畜舎	厩舎	人夫小屋	精米所	牧場	計	区分	単位	トラクター	耕耘機	ミスト機	動力	コンバイン	草刈機	揚水ポンプ	その他	計	
	面積	m ²	52	45	13		21	1,111		台	台	01	1	05	02	01	01	02	13		
	現地貸	円	776	1,450	258		658	925	4,067	現地貸	円	1,314	1,725	82	17	44	18	22	2,528	5,750	
	円貸	千円	239	447	79		203	285	1,253	円貸	千円	405	531	25	5	14	6	7	778	1,771	
動物	区分	乳牛	成仔	成仔	成仔	成仔	成仔	成仔	計	区分	単位	柑橘	マンゴ	ココヤシ	バナナ	計					
	頭数	頭	5	6		06	3	7	04	本	本	11	43		06		1	09			
	現地貸	円	614	1,111		33	8	29	58	1,853	現地貸	円	56	599		8		15	5	683	
	円貸	千円	189	342		10	3	9	18	571	円貸	千円	17	184		2		5	2	210	
長期借入金残	項目	事業用	現地金融機関	農協個人他	小計	項目	事業用	現地金融機関	農協個人他	小計											
	現地貸	(円)	2,034	43	-	2,077	現地貸	(円)	122	645	767	1,534									
	円貸	(円)	621	13	-	640	円貸	(円)	38	198	236	472									

移住地名 コンスタンサ

所在地	ドミニカ国ラ・ペーカ県		管理機関	ドミニカ国政府
農家戸数	9戸	調査戸数	9戸	調査率 100%
入植開始年度	S 31年	調査対象期間	昭和49年9月～昭和50年8月	

1. 農家経済の総括（農家一戸当り平均）

入植経過年数	185年	家族数	48人	農業換算労働人数	1.7人
--------	------	-----	-----	----------	------

項目	金額		前年対比 (現地貨)	分析諸指標							
	(RD\$)	(円)		(%)	農	農	農	農業所得による家計費充足率	家計支出率	家族労働一人当り所得	
農家所得	11,874	3,657	126	農	農	農	所得	現	金	率	所得
農業所得	11,680	3,597	129	業	業	業					
農業収入	26,611	8,196	113	業	業	業	所得	現	金	率	所得
農業経費	14,872	4,581	103	所	依	入					
借入金利息	59	18	155	初	存	現	所得	現	金	率	所得
農外所得	194	60	55	半	度	率					
農外収入	233	72	62								
農外支出	39	12	156								
田税公課	204	63	128								
家計費	4,650	1,432	110	(%)	(%)	(%)	(%)	(%)	(%)	(円)	
農家経済余剰	7,020	2,162	140	44	98	97	251	96	2116		

所得的階層分化の状況

200万円以上	7戸	77.8%
150万円～200万円	0戸	0.0%
100万円～150万円	1戸	11.1%
50万円～100万円	0戸	0.0%
50万円未満	1戸	11.1%

2. 農家財産の総括（農家一戸当り平均）

項 目		金 額		項 目		金 額	
資 産 部	土 地	(RD\$) 20431	(千円) 6293	負 債 部	借入金残高	(RD\$) 9067	(千円) 2793
	建 物・施 設	9632	2967		長期借入金	1377	424
	農 機 具	5201	1602		短期借入金	10444	3217
	動 物	2456	756		小 計	0	0
	植 物	288	89		土地代残高	889	274
	小 計	38008	11707		未払経費期末残高	11333	3491
	現金・預貯金	4156	1280		計	35898	11056
	未処分農産物 在庫	3911	1204		純 時 産	47231	14547
	そ の 他	1156	356		合 計		
	小 計	9223	2840				
合 計	47231	14547					

3. 農産物の生産販売状況

区 分	作 目	移 住 地 全 体				生 産 農 家（一戸当り）				
		面 積 畝羽数	生産量	販売量	販 光 額	面 積 畝羽数	生産量	販売量	販 光 額	戸 数
短 期 作	カブツブツ				(RD\$) 27,140 (千円) 8,359				(RD\$) 13,570 (千円) 4,180	2
	トマト				21640				4,928	1518
永 年 作										
畜 産										
費 産										

4. 現金収支の総括（農家一戸当り平均）

項 目	現金収入		現金支出		収支差引額	
	(RDS)	(FFD)	(RDS)	(FFD)	(RDS)	(FFD)
農業収支	25,715	7,920	13,255	4,083	12,460	3,837
農外収支	233	72	39	12	194	60
借入金利息			59	18	△ 59	△ 18
租税公課			204	63	△ 204	△ 63
家計費			4,448	1,370	△ 4,448	△ 1,370
計	25,948	7,992	18,005	5,546	7,943	2,446

5. 農業粗収入及び農業経営費の構成

項 目	金 額		比率 (%)	項 目	金 額		比率 (%)				
	(RDS)	(FFD)			(RDS)	(FFD)					
農 業 粗 収 入	現 期 作	カリフラワー	3,016	921	11	農 業 経 営 費	現 生 産	雇 用 労 賃	4,295	1,323	29
		ト ー 特	2,738	843	10			肥 料 代	3,338	1,028	22
		そ の 他	19,650	6,052	74			農 薬 代	1,972	607	13
		小 計	25,404	7,824	95			飼 料 代	27	8	0
	永 年 作				燃 料 代		968	298	7		
		そ の 他	22	7	0		種 苗 種 市 費	574	177	4	
		小 計	22	7	0		補 助 材 料 費	193	59	1	
	畜 産	牛	289	89	1		修 理 費	185	57	1	
		小 計	289	89	1		そ の 他	537	166	4	
	素 直				小 計		12,089	3,723	81		
		計	25,715	7,920	96		販 売 経 費	1,166	359	8	
	非 現 金	家 計 仕 向	202	63	1		減 価 償 却 費	1,617	499	11	
未 販 売 代 金 期 末 残		-	-	-	期 末 未 払 農 業 経 営 費	-	-	-			
未 処 分 農 産 物 増 減 額		694	214	3	計	14,872	4,581	100			
動 産 物 増 減 額		-	-	-							
計	896	277	4								
総 計	26,611	8,197	100								

6. 家計費の構成

項目	現金													非現金	小計	計	
	飲食費	嗜好品	被服	教育	娯楽文化	医療	交通通信	住居	光熱	交際娯楽	臨時家計	その他	小計				
(RDS)	1,475	432	309	482	161	201	154	272	221	352	389	-	4,448	202	-	202	4,650
(千円)	454	133	95	148	50	62	47	84	68	109	120	-	1,370	62	-	62	1,432
(%)	32	9	7	10	3	4	3	6	5	8	9	-	96	4	-	4	100

7. 資本及び負債の構成(農家一戸当り平均)

区分	単位	農地										未開墾地					総面積					
		耕地				人工草地		宅地	農耕地	計	森林	原野			その他	計	所有地	借地				
		田	畑	樹園地	小計	牧草地	放牧地					小計	探放牧地	その他					小計			
面積	ha	-	5.0	0.1	5.1	-	-	-	0.1	-	5.2	-	14.1	-	14.1	-	14.1	19.3				
現地貨	RDS	15,791	273	16,064				1,104		17,168		3,263			3,263			20,431				
円貨	千円	4,864	84	4,948				340		5,288		1,005			1,005			6,293				
農具	台数	住宅	收音機	畜舎	鶏舎	人夫小屋					計	トラクター	耕運機	ミスト機	動力噴霧	揚水ポンプ	トラック	バイク	計			
		99	113	12							96.32	0.1	1	1	0.8	0.4	1	0.4				
		現地貨	RDS	2,114	5,920	249	1,319				9,632	133	1,147	229	163	241	3,192	96	5,201			
		円貨	千円	660	1,823	77	407			2,967	41	353	71	50	74	983	30	1,602				
動物	頭数	乳牛	成	仔	成	仔	成	豚	成	仔	成	計	ブドウ	成	未	成	未	成	未	成	計	
		0.3	12		0.8		0.8				1.4											
		現地貨	RDS	40	2,333		47		3		33	2,456	222	54		6		6				288
		円貨	千円	12	719		14		1		10	756	68	17		2		2				89
借入金残	項目	事業団	現地金融機関	農協個人他	小計	項目	事業団	現地金融機関	農協個人他	小計												
	現地貨	(RDS)	5500	3,567	-	9,067	(RDS)	433	944	-	1,377											
	円貨	(千円)	1,694	1,099	-	2,793	(千円)	133	291	-	424											

移住地名 ハラバコア

所在地	ドミニカ国ラ・ペーガ県		管理機関	ドミニカ政府	
農家戸数	11戸	調査戸数	7戸	調査率	64%
入植開始年度	S32年		調査対象期間	昭和49年9月～昭和50年8月	

1. 農家経済の総括（農家一戸当り平均）

入植経過年数	17.9年	家族数	4.6人	農業換算労働人数	2.0人
--------	-------	-----	------	----------	------

項目	金額		前年対比 (現地貨) (%)	分析諸指標					
	(RD\$)	(千円)		農	農	農	農	家	家
農家所得	8288	2554	102	農 業 所 得 率	農 業 依 存 率	農 業 租 收 入 率	農 業 所 得 に よ る 家 計 費 充 足 率	家 計 支 出 率	家 族 勞 働 一 人 当 り 所 得
農業所得	6200	1910	97						
農業租収入	16560	5100	116						
農業経営費	10219	3147	136						
借入金利息	141	43	44						
農外所得	2088	644	124						
農外収入	3703	1141	134						
農外支出	1615	497	150						
租税公課	155	49	86						
家計費	4813	1482	46						
農家経済余剰	3320	1023	84	37	75	98	129	94	955

所得的階層分化の状況

200万円以上	4戸	57.1%
150万円～200万円	0戸	0.0%
100万円～150万円	0戸	0.0%
50万円～100万円	2戸	28.6%
50万円未満	1戸	14.3%

2. 農家財産の総括（農家一戸当り平均）

項 目	金 額		項 目	金 額			
	(RDS)	(千円)		(RDS)	(千円)		
自 有 産 産 部	土 地	35,609	10,968	負 債 部	長期借入金	7,050	2,171
	建物・施設	7,564	2,330		短期借入金	600	185
	農 機 具	3,668	1,130		小 計	7,650	2,356
	動 物	3,597	1,108		土地代残高	300	93
	植 物	210	65		未払経費期末残高	-	-
	小 計	50,648	15,601		計	7,950	2,449
	現金・預貯金	5,150	1,586	純 財 産	42,862	14,742	
流 動 流 通 資 産 部	未処分農産物 在庫額	14	4	合 計	55,812	17,191	
	そ の 他	-	-				
	小 計	5,164	1,590				
	合 計	55,812	17,191				

3. 農畜産物の生産販売状況

区 分	作 目	移 住 地 全 体				生 産 農 家 (一戸当り)					
		面積 頭羽数	生産量	販売量	販売額 (RDS) (千円)	面積 頭羽数	生産量	販売量	販売額 (RDS) (千円)	戸数	
短期作	米				102,645	31,615			14,664	4517	7
	大 根				2160	665			1080	323	2
永年作											
畜 産	豚				2850	878			1,425	439	2
	牛 乳				1,725	531			431	133	4
養 蚕											

4. 現金収支の総括（農家一戸当り平均）

項 目	現金収入		現金支出		収支差引額	
	(RD\$)	(FFP)	(RD\$)	(FFP)	(RD\$)	(FFP)
農業収支	16,263	5,009	8,985	2,767	7,278	2,242
農外収支	3,703	1,141	1,615	497	2,088	644
借入金利息			141	43	△ 141	△ 43
租税公課			155	48	△ 155	△ 48
家計費			4,516	1,391	△ 4,516	△ 1,391
計	19,966	6,150	15,412	4,746	4,554	1,404

5. 農業粗収入及び農業経営費の構成

項 目	金 額		比率	項 目	金 額		比率				
	(RD\$)	(FFP)			(RD\$)	(FFP)					
農 業 粗 収 入	現 期 作	米	14,664	45.17	89	農 業 經 營 費	現 生 産 経 費	雇用労賃	4,384	1,350	43
		大根	308	95	2			肥料代	2,776	855	27
		その他	487	149	3			農業代	366	113	4
		小計	15,459	4,761	94			飼料代	234	72	2
	永 年 作							燃料代	326	111	3
								種面種市費	39	12	0
								補助材料費	143	44	1
		小計	-	-	-			修理費	290	89	3
	粗 産 金	豚	407	125	2			その他	411	127	4
		牛乳	246	76	1			小計	8,969	2,762	87
		その他	151	47	1			販売経費	16	5	1
		小計	804	248	4			減価償却費	1,234	380	12
	非 現 金	計	16,263	5,009	98			期末未払農業経営費	0	0	0
家計仕向		297	91	2							
未販売代金期末残		-	-		計	10,219	3,147	100			
未処分農産物増減額		-	-								
動物増減額	-	-									
計	297	91	2								
総計	16,560	5,100	100								

6. 家計費の構成

項目	現金												非現金			計	
	飲食費	嗜好品	被服	教育	教養文化	医療	交通通信	住居	光熱	交際娯楽	臨時家計	その他	小計	家計仕向	期末未払		小計
(RDS)	1,774	246	214	171	62	184	120	107	175	363	1,110	-	4,516	297	-	297	4,813
(千円)	546	76	66	53	19	57	37	32	54	112	339	-	1,391	91	-	92	1,482
(%)	37	5	4	4	1	4	2	2	4	8	23	-	94	6	-	6	100

7. 資本及び負債の構成(農家一戸当り平均)

区分	単位	開墾地										未開墾地				総面積																									
		耕地				人工草地		植林地	宅地	廃耕地	計	森林	原野		その他	計	所有地	借地																							
		田	畑	樹園地	小計	牧草地	放牧地						小計	採放草地					その他	小計																					
面積	ha	57	10	0	67	09	-	09	-	01	-	77	-	27.8			27.8		36.6																						
現地貸	RDS	17,663	3,178	80	20,921	2,677		2,677		1,300		24,898	-	10,710			10,710		35,609																						
円貸	千円	5,440	979	25	6,444	825		825		400		2,669		3,299			3,299		10,968																						
区分	単位	住宅	収納舎	畜舎	鶏舎	入夫小屋	精米所	牧場	計	農具	区分	単位	耕耘機	ミスト機	動力	揚水ポンプ	精米機	トラクタ	乾燥機	その他	計																				
																						面積	m ²	65	62	10		5	44	2,429		台数	台	3	1	01	06	07	04	01	09
																						現地貸	RDS	1,393	2,003	191		91	1,650	2,236		7,564	RDS	1,374	163	43	86	1,027	407	472	96
円貸	千円	429	617	59		28	508	689		2,330	千円	423	50	13	27	316	125	146	36	1,130																					
区分	単位	乳牛	乳牛	鶏	鶏	猪	猪	その他	計	区分	単位	柑橘				アグアカーチ				計																					
												仔	成	仔	成	仔	成	仔	成		未	成	未	成	未	成															
												頭数	頭	7	12		1	2	4		4	24	本数	本	7	03	29														
現地貸	RDS	874	2,400		60	6	17	89	151	3,597	RDS	63	4	143							210																				
円貸	千円	269	739		19	2	5	27	47	1,103	千円	20	1	44							65																				
長期借入金残	項目	事業団	現地金融機関	農協個人他	小計	短期借入金残	項目	事業団	現地金融機関	農協個人他	小計																														
	現地貸	(RDS)	6,021	1,029	0		2,050	現地貸	(RDS)	86	514	0	600																												
	円貸	(千円)	1,854	317	0		2,171	円貸	(千円)	27	158	0	185																												

