

業務資料 No. 215

昭和45年度

移住地農家經濟調查報告

昭和47年4月

海外移住事業団



国際協力事業団

受入 月日	84.8.20	600
登録No.	13278	81.8
		EM

は し が き

「移住地農家経済調査」は、当事業団が戦後中南米の集団移住地に入植された方々を主たる対象に、営農の実態を把握することを目的として、昭和37年より毎年継続して実施している調査であります。

昭和45年度は1,850戸の調査を実施しましたが（内訳はブラジル605戸、パラグアイ699戸、アルゼンチン60戸、ポリビア454戸、ドミニカ32戸）その結果を従来にも増して巾広く利用していただくために、昨年度に引き続き要約化した形で報告書の編成を行ないました。

当年度の調査結果によりますと、農家所得は一戸当り890千円という実績で、これは44年度の実績に較べ24%の伸びを示していることとなります。

今後はパラグアイの養蚕、ポリビアの棉作などに大きな関心もたれ、それと共に農家所得の確実な伸びが期待されるのですが、地区によっては、まだまだ解決を計っていかなければならない問題が少なくありません。

なお、本報告書の内容にも、また統計数値の代表性にも種々問題をかかえ、かつ疑問点もあると思われませんが、この点今後充実を計って参りたく、各位の忌憚のない御批判と御助言をお願いします。

昭和47年4月

業務第2部長

JICA LIBRARY



1019978[4]

目 次

利用者のために

		15. ブラジル国レシーフェ近郊 …… 50
		16. " クピチェック移住地 …… 52
		17. " イッペラ移住地 …… 54
		18. " ウナ移住地 …… 56
		19. " ロマント・ジュニオール …… 58
		20. " グアックバラ移住地 …… 60
		21. " バルゼア・アレグレ移住地 …… 62
		22. " オウリーニョス移住地 …… 64
		23. " ピニヤール移住地 …… 66
		24. " ジャカレイ移住地 …… 68
		25. " 日光移住地 …… 70
		26. " フンシャル移住地 …… 72
		27. " ラーモス移住地 …… 74
		28. " イボチ移住地 …… 76
		29. " イタチ移住地 …… 78
		30. " バジュー移住地 …… 80
		31. ブラガイ国アルト・パラナ移住地 …… 82
		32. " フラム移住地 …… 84
		33. " チャベス移住地 …… 86
		34. " イグアス移住地 …… 88
		35. " アマンバイ移住地 …… 90
		36. " アスンシオン近郊 …… 92
		37. アルゼンチン国ガルアペー移住地 …… 94
		38. " アンデス移住地 …… 96
		39. ボリビア国サンファン移住地 …… 98
		40. " 沖縄第1移住地 …… 100
		41. " 沖縄第2移住地 …… 102
		42. " 沖縄第3移住地 …… 104
		43. ドミニカ国ダハボン移住地 …… 106
		44. " コンスタンサ移住地 …… 108
		45. " ハラバコア移住地 …… 110
I	調査の概要 …… 2	
	(1) 調査目的 …… 2	
	(2) 調査対象 …… 2	
	(3) 調査方法 …… 2	
	(4) 調査戸数及び調査対象期間 …… 3	
II	調査結果の表示方法並びに表示項目の説明 …… 5	
III	利用上の注意 …… 8	
	統 計 表	
	第1部 総括表 …… 9	
	昭和45年度の農家経済 …… 11	
1.	農家経済の総括 …… 12	
2.	所得的階層分化の状況 …… 14	
3.	年次別農業所得の推移状況 …… 15	
4.	主たる農畜産物 …… 16	
5.	主たる農業経営費 …… 17	
	第2部 移住地一覧表 …… 19	
1.	ブラジル国トメ・アスー移住地 …… 22	
2.	" 第2トメ・アスー移住地 …… 24	
3.	" モンテ・アレグレ移住地 …… 26	
4.	" アカラ移住地 …… 28	
5.	" マカバ近郊 …… 30	
6.	" エフゼニオ・サーレス移住地 …… 32	
7.	" ドレーゼ・デ・セテンプロ移住地 …… 34	
8.	" グアマ移住地 …… 36	
9.	" マラニオン州 …… 38	
10.	" ベレーン近郊 …… 40	
11.	" ピウン移住地 …… 42	
12.	" ピオ・ドーゼ移住地 …… 44	
13.	" リオ・ボニート移住地 …… 46	
14.	" カーボ移住地 …… 48	

利用者のために

I 調査の概要

(1) 調査の目的

移住地農家経済の実態並びに推移を定期的・継続的に調査分析し現地においては、個々の農家及び移住地の営農指導上並びに諸施策効果の測定などの基礎資料として、本部においては、各移住地の比較検討、総合的な移住地経営方針の樹立のための基礎資料並びに移住希望者の啓発資料とする。

(2) 調査対象

戦後移住の主要な集団移住地を調査地区とし、それぞれの調査地区に居住する邦人農家を調査対象とした。

(3) 調査方法

海外移住事業団の現地営業指導関係職員が対象農家を戸別訪問し、聴取調査を行なった。

調査対象農家数及び対象農家の抽出方法は原則として、調査地区の農家戸数により、下記の抽出基準によって調査対象農家数を決定し、標本抽出は単純無作為抽出方法をとっているが、種々の現地事情に鑑み調査対象農家数及び対象農家の決定は、現地調査員の適切な裁量にまかせた。

調査対象農家抽出基準

移住地農家戸数	調査戸数
30戸以下	全戸数
31～50戸	入植戸数の $\frac{1}{4}$ 戸以上
51～150戸	・ $\frac{1}{2}$ ・
150戸以上	・ $\frac{1}{3}$ ・

(4) 調査戸数及び調査対象期間

国名	移住地名	入植戸数	調査戸数	調査対象期間
ブラジル	トメ・アスー	384 ^戸	17 ^戸	昭和45年1月～12月
	第2トメ・アスー	88	74	"
	モンテ・アレグレ	21	15	"
	アカラ	30	10	"
	マカバ近郊	30	12	"
	エフゼニオ・サーレス	53	18	"
	トレゼ・デ・セテンプロ	26	9	"
	グアマ	53	13	"
	マラニオン州	22	5	"
	ベレーン近郊	11	6	"
	ピウン	9	9	"
	ピオ・ドーゼ	5	5	"
	リオ・ボニート	13	13	"
	カーボ	6	6	"
	レシーフェ近郊	11	11	"
	クピチェック	65	51	"
	イツベラ	7	6	"
	ウナ	36	24	"
	ロマント・ジュニオール	11	9	"
	グアタバラ	119	62	"
	バルゼア・アングレ	32	29	"
	オウリーニョス	18	18	"
	ピニャール	35	27	"
	ジャカレイ	27	23	"
	日光	40	29	"
	フンシャール	42	42	"
ラモス	20	19	昭和44年4月～45年3月	
イボチ	30	30	"	
イタチ	11	9	昭和45年1月～12月	
バジエー	4	4	"	
小計		1,180	605	

国名	移住地名	入植戸数	調査戸数	調査対象期間
パラグアイ	アルト・パラナ	284	210	昭和44年7月～45年6月
	フラム	259	207	"
	チャベス	81	71	"
	イグアスー	132	108	"
	アマンバイ	115	86	昭和45年1月～12月
	アスンシオン近郊	25	17	昭和44年7月～45年6月
小計		896	699	
アルゼンチン	ガルアッペー	42	38	昭和44年9月～45年8月
	アンデス	22	22	"
小計		64	60	
ボリビア	サン・フアン	206	161	昭和44年5月～45年4月
	沖縄第1	201	144	昭和44年7月～45年6月
	沖縄第2	117	98	"
	沖縄第3	65	51	"
小計		589	454	
ドミニカ	ダハボン	14	11	昭和45年1月～12月
	コンスタンサ	13	11	"
	ハラバコア	14	10	"
小計		41	32	
合計		2,770	1,850	

注. 入植戸数とは、農家経済調査の対象となりうる農家の数で、調査時点における戸数を示している。

II 調査結果の表示方法並びに調査項目別説明

本報告書における表示方法は、昨年度と同様、項目別に農家一戸当り平均値を以って算出表示した。

第1部 総括表

1. 昭和45年度移住地農家経済の総括

移住地の農家経営収支を表示し、併せて農業所得率、農業依存度を表示した。

農業粗収入 - (農業経営費 + 借入金利息) = 農業所得

農業所得 + 農外所得 = 農家所得

農家所得 - 家計費 = 農家経済余剰

(注、厳密な意味での農家経済余剰ではない。)

$$\text{農業所得率}(\%) = \frac{\text{農業所得}}{\text{農業粗収入}} \times 100$$

$$\text{農業依存度}(\%) = \frac{\text{農業所得}}{\text{農家所得}} \times 100$$

2. 所得的階層分化の状況

所得的にみた入植者の階層分化の状況を移住地別に表示した。

$$\left\{ \begin{array}{l} 100 \text{万円以上} \\ 100 \text{万円未満, } 50 \text{万円以上} \\ 50 \text{万円未満} \end{array} \right.$$

3. 年次別農業所得の推移状況

年次別農業所得の推移状況を昭和40年度から45年度までの6カ年間につき移住地別に比較表示した。

なお、年度または地区により現金農業所得しか把握しえなかったところもある。

4. 主たる農畜産物

移住地別に売上金額の多い順に農畜産物名を表示し、併せてそれらの売上額が農業粗収入に占める割合を示した。

5. 主たる農業経営費

移住地別に農業経営費のうち、大きな費目を表示し、併せてそれらが農業経営費に占める割合を示した。

第2部 移住地一覧表

1. 昭和45年度農家経済の総括

当年度の農家経済の総括を前年度調査結果との対比において表示した。

2. 農業粗収入および農業経営費の構成

農業粗収入および農業経営費の内訳を図示した。

3. 農業経済の概要

① 入植経過年月

当該地区に入植してから調査対象期間末までの経過年月である。

② 家族人数

同一経済内にある家族・同居人の人数である。

ただし、同居人のうち賃金を支払っている者については、この中に含まなかった。

③ 農業換算労働人数

稼働力を示すもので農業従事の専従の度合、本人の能力を考慮して、換算した人数であるが、例外的なものを除いては、下記の換算率を用いて計算した。

年 令	男	女
0 ～ 5	0 人	0 人
6 ～ 14	0.3	0.3
15 ～ 19	0.8	0.8
20 ～ 29	1.0	0.8
30 ～ 59	1.0	0.8
60 ～	0.6	0.4

④ 土地利用状況

地権の獲得地、未獲得地にかかわらず農家の所有地を地目別に分類表示した。なお、借地については別に表示した。

⑤ 資本装備

農業経営に必要な資本装備を建物・施設、農機具、動物、植物に分類して表示した。

⑥ 負債

借入金残高、土地代残高、未払経費期末残高に分類表示した。

注 上記①入植経過年月の項より、⑥負債の項までは調査年度期末現在でもって表示した。

⑦農畜産物の生産・販売状況の項以下は調査対象期間内の成果である。

⑦ 農畜産物の生産・販売状況

短期作、永年作、畜産それぞれの項目毎に売上額の多い順に従い、第3位まで表示した。なお今年度より新たに養蚕を加えた。

また、生産性、販売価格等を把握するため、生産農家の戸数、作付面積、生産量、取引単位、平均単価を表示し、併せて販売市場もわかる範囲で記載した。

⑧ 農業経営費

農業経営費とは、農業粗収入をあげるに要した一切の経費であって、当年度における流動的経営及び当該経営年度の負担すべき固定資産の減価償却部分よりなっている。したがって所有生産

要素たる自作地の地代，自己資本利子，家族労賃は含まない。また，自家農産物であって再び農業経営費に費消された，いわゆる中間生産物及び家計残廃物の消費価値も農業経営費には算入しないこととした。

農業経営費の表示は，農業現金支出，減価償却費，期末未払農業経営費及びこれの合計額で表示した。なお，農業生産資材減少額は正確な数値を把握しがたいので，残念ながら農業経営費に加算表示しえなかった。また，販売経費は荷造運賃及び販売手数料を一括計上した。

⑨ 総括

(1) 農業粗収入（農業粗収益）

農業粗収入とは，1年間の農業経営の結果から得られた総収入額であって，当年度の農業経営の成果である。この内容は，作物，養畜等の生産販売収入，家計に仕向けられる農産物の販売額のほか，農業用生産手段の一時的賃借料なども含んでいる。

農業粗収入の計算は農業現金収入，農業生産現物家計消費額，期末未処分農産物在庫増減額及び動植物の成長新植による増減価額を加算したものである。

本報告書においては，現金農業粗収入の合計（永年作物，短期作物，畜産物，養蚕に区分）と，これに対する非現金的農業粗収入（即ち，未収販売代金期末残額，家計用食料見積額，未処分農産物増減額，動植物増減価額であるが，家計用食料見積額以外は部門的に勘定を設けず勘定の計のみを“その他”として一括計上した。）の合計として編成表示し，両者を加算して農業粗収入の合計を算出表示した。

(2) 農業経営費

前期⑧項で計算したものを農業経営費として一括表示した。

(3) 借入金利息

調査対象期間内に支払った利息を一括表示した。

(4) 農業所得

農家が農業経営において，自家労働及び所有生産手段の利用を中心として，経営活動を行なった結果，その報酬としてどれだけ得たか，いかえれば農業経営に使用された自家労働及び自己所有の生産手段に対する報酬の合計ということになり，農業所得＝農業粗収入－農業経営費で算出する。

本報告書では，農業粗収入－農業経営費－借入金利息＝農業所得として算出表示した。

なお，借入金利息は，借入金が必ずしも全額農業経営に費消されたとはいえないが，ほぼ大部分が農業経営に費消されるので，便宜上一括農業経営費に加算し，農業所得を算出することとした。

(5) 農外収入

農業以外の事業からの収入を表示した。

(6) 農外支出

農業以外の収入をあげるに要した一切の費用を表示した。

(7) 農外所得

農業以外の兼業所得（農外事業所得）と、労賃俸給，地代等の収入からなっており，ここにおいて一括表示した。

(8) 農家所得

農家の農業，農外の経営を通じて得た総合報酬であり，次式により算出表示した。

$$\text{農家所得} = \text{農業所得} + \text{農外所得}$$

(9) 家計費

農家の世帯員が生計を維持するために要した費用を一括計上したものである。

(10) 農家経済余剰

農業所得より農家を企業単位と考えた場合，農家経営に必要な経費である諸負担金，家計費を差し引いた額で表示しており，調査対象期間内の農家経営による余剰または欠損を示し，当余剰によって農家経営の黒字，赤字を判別することが出来る。

$$\text{可処分所得} - \text{家計費} = \text{農家経済余剰}$$

本報告書では簡易的に

$$\text{農家所得} - \text{家計費} = \text{農家経済余剰}$$

として算出しているため，厳密な意味での農家経済余剰ではない。

III 利用上の注意

(1) 邦貨換算レートについて

本報告書は全て次表に従って換算した。

国名	貨幣	邦貨換算レート
ブラジル	Cr\$ (クルセイロ)	1 Cr\$ = 79,561円
※ラーモス及びイボチ移住地は調査対象期間が異なるため 1 Cr\$ = 77,148円		
パラグアイ	₲ (グアラニー)	1 ₲ = 2.86円
アルゼンチン	₱ (ペソ)	1 ₱ = 90円
ポリビア	b\$ (ペソ)	1 b\$ = 30円
ドミニカ	RDS\$ (ペソ)	1 RDS\$ = 360円

(2) 調査設計の改訂と統計値の接続

本報告は昭和43年度に調査設計の改訂がなされているので改訂前の統計値との接続が明確でなく，したがって項目別の利用にあたっては，十分注意されたい。


(3) 統計数値の信頼度

この報告書に表示した一戸当りの平均値は，調査対象たる標本農家全体の平均値であって，項目によっては標本農家全部に現出するものもあるが，ごく少数の標本農家のみしか該当しない項目もある。

1戸当り平均値の信頼度は母集団における当該項目の分散の大小と標本中の出現率によって左右される。すなわち，標本農家数が一定であるから，出現率が同一であれば母集団における分散の大きい項目程信頼度が低く，母集団における分散が同一項目では出現率が低いほど，その信頼度が低くなる。したがって，項目別の利用にあたってはこれらの点を十分注意されたい。

統 計 表

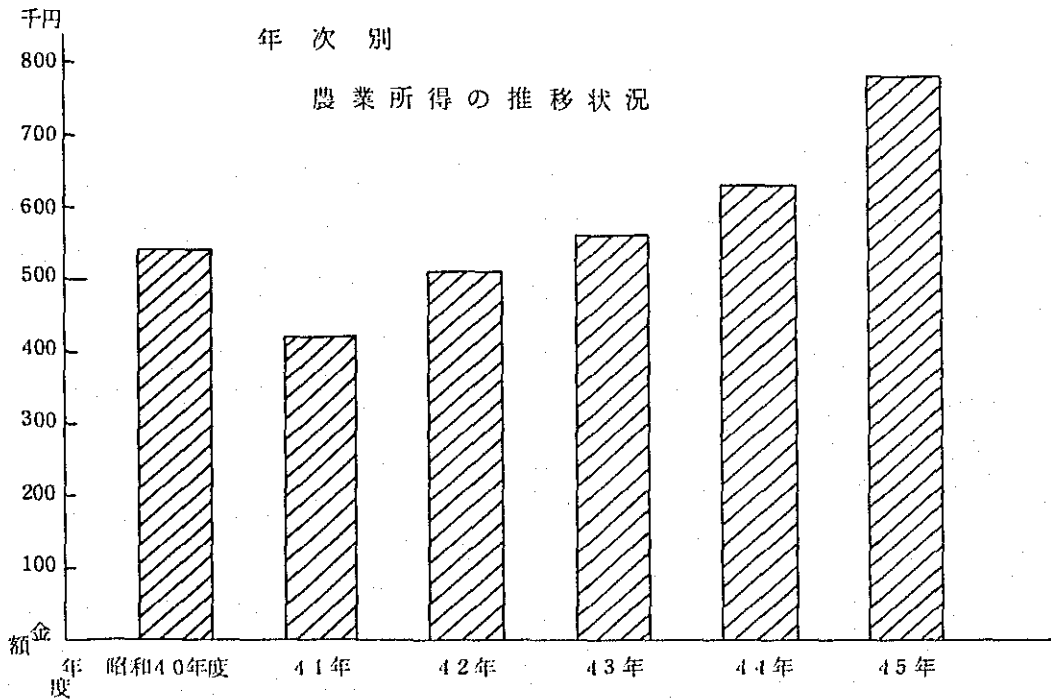
第 1 部 總 括 表



昭和45年度の農家経済

(農家一戸当り平均)

項 目	金 額	前 年 対 比
農 家 所 得	890(千円)	124 (%)
農 業 所 得	775	123
農業粗収入	1,979	115
農業経営費	1,169	111
借入金利息	35	95
農 外 所 得	115	126
家 計 費	454	121
農 家 経 済 余 剰	436	126



1. 昭和45年度移住地農家経済総括

国	移住地	農業租収入	農業経営費	借入金利息	農業所得
ブラジル	トメ・アスー	3,733	1,801	151	1,781
	第2トメ・アスー	2,151	1,265	102	784
	モンテ・アレグレ	2,036	883	31	1,122
	アカラ	5,789	3,037	211	2,541
	マカバ近郊	2,220	1,152	40	1,028
	エフゼニオ・サーレス	3,326	1,942	53	1,331
	トレゼ・デ・セテンプロ	8,327	5,530	20	2,777
	グアマ	4,151	2,094	44	2,013
	マラニオン	4,842	2,743	11	2,088
	ベレーン近郊	3,721	2,338	80	1,303
	ビウソン	857	494	13	350
	ビオ・ド・ゼ	2,520	1,880	44	596
	リオ・ボニート	2,691	1,804	20	867
	カシーボ	826	616	10	200
	レシーフェ近郊	5,727	3,895	130	1,702
	クビチエック	2,335	1,379	70	886
	イツベラ	3,430	989	22	2,419
	ウナ	1,040	567	31	442
	ロマントジュニオール	1,104	808	25	271
	グアタバラ	3,970	3,425	44	501
バルゼア・アレグレ	7,057	5,132	149	1,776	
オウリーニョス	5,451	2,395	91	2,965	
ビニヤール	1,974	1,605	29	340	
ジヤカレイ	9,193	6,348	143	2,702	
日光	5,871	845	51	4,975	
フンシヤル	4,594	3,506	27	1,061	
ラーモス	3,460	1,480	180	1,800	
イボチ	2,364	2,128	99	137	
イタチ	2,280	1,533	73	674	
バジエー	2,759	1,182	66	1,511	
ブラグァイ	アルト・バラナム	1,264	577	15	672
	フラム	1,100	629	13	458
	チヤベス	1,248	491	9	748
	イグアスー	1,259	854	20	385
	アマンバイ	541	401	10	130
アスンシオン近郊	3,505	1,919	20	1,566	
アンルチゼン	ガルアベ	1,256	446	47	763
	アソデス	1,543	498	2	1,043
ボリビア	サン・フアン	1,263	708	3	552
	沖繩第1	939	458	35	446
	沖繩第2	666	315	3	348
	沖繩第3	754	334	5	415
ドミニカ	ダハボン	2,821	2,129	12	680
	コンスタンサ	2,308	1,983	7	318
	ハラバコア	4,112	2,998	57	1,057

(農家一戸当り平均, 単位: 千円)

農外所得	農家所得	家計費	農家経済余剰	農業所得率	農業依存度
104	1,885	802	1,083	48 %	94 %
75	859	513	346	36	91
88	1,210	518	692	55	93
6	2,547	939	1,608	44	99
30	1,058	705	353	46	97
118	1,449	797	652	40	92
53	2,830	1,187	1,643	33	98
0	2,013	670	1,343	48	100
0	2,088	1,187	901	43	100
0	1,303	538	765	35	100
265	615	447	168	41	57
53	649	500	149	24	92
41	908	409	499	32	95
0	200	263	△63	24	100
127	1,829	630	1,199	30	93
369	1,255	592	663	38	71
455	2,874	640	2,234	71	84
459	901	509	392	43	49
22	293	297	△4	25	92
51	552	-	-	13	91
71	1,847	-	-	25	96
11	2,976	-	-	59	99
23	363	-	-	17	94
0	2,702	608	2,094	29	100
73	5,048	-	-	85	99
△7	1,054	422	632	23	101
25	1,825	-	-	52	99
88	225	330	△105	6	61
88	762	461	301	30	88
0	1,511	434	1,077	55	100
92	764	401	363	53	88
100	558	370	188	42	82
111	859	331	528	60	87
144	529	374	155	32	69
220	350	333	17	24	37
148	1,714	758	956	45	91
233	996	382	614	61	77
62	1,105	215	890	68	94
118	670	-	-	44	82
116	562	-	-	47	79
73	421	-	-	52	83
73	488	-	-	55	85
426	1,106	904	202	24	61
135	453	766	△313	14	70
61	1,118	948	170	26	95

2. 所得的階層分化の状況

国	移住地	100万円以上		100万円未満50万円以上		50万円未満		計	
		戸	%	戸	%	戸	%	戸	%
ブラジル	トメ・アスー	14	83	2	12	1	5	17	100
	第2トメ・アスー	24	33	21	29	29	38	74	100
	モンテ・アレグレ	7	47	3	20	5	33	15	100
	アカラ	8	80	2	20	0	0	10	100
	マカバ近郊	7	59	3	25	2	16	12	100
	エフゼニオ・サーレス	11	61	6	33	1	6	18	100
	トレゼ・デ・セテンプロ	8	89	1	11	0	0	9	100
	グアーマ	8	62	2	15	3	23	13	100
	マラニオン								
	ベレーン近郊	3	50	0	0	3	50	6	100
	ビウソン	1	11	5	56	3	33	9	100
	ビオ・ドーゼ	2	40	0	0	3	60	5	100
	リオ・ボニート	4	31	2	15	7	54	13	100
	カボ	1	17	0	0	5	83	6	100
	レシーフェ近郊	6	55	3	27	2	18	11	100
	クビチエック	25	49	18	35	8	16	51	100
	イツベラ	3	50	2	33	1	17	6	100
	ウナ	9	38	9	38	6	24	24	100
	ロマントジュニオール	1	11	0	0	8	89	9	100
	グアダバラ	10	17	17	27	35	56	62	100
バルセア・アレグレ	16	55	10	34	3	11	29	100	
オウリーニョス	16	89	0	0	2	11	18	100	
ビニヤール	4	15	2	7	21	78	27	100	
ジヤカレイ	15	65	2	9	6	26	23	100	
日光	27	93	0	0	2	7	29	100	
フンツヤル	16	38	11	26	15	36	42	100	
ラーモス	15	79	4	21	0	0	19	100	
イボチ	2	7	4	13	24	80	30	100	
イタチ	1	11	5	56	3	33	9	100	
バジエー	3	75	1	25	0	0	4	100	
パラグアイ	アルト・バラナム	49	23	88	42	73	35	210	100
	フラム	27	13	103	50	77	37	207	100
	チャベス	22	31	24	34	25	35	71	100
	イグアスー	15	14	33	31	60	55	108	100
	アマンバイ								
アスンシオン近郊	10	59	3	18	4	23	17	100	
アルゼンチン	ガルアベ	11	29	15	39	12	32	38	100
	アンデス	9	41	11	50	2	9	22	100
ボリビア	サン・フアン	33	20	48	70	80	50	161	100
	沖繩第1	28	19	37	26	79	55	144	100
	沖繩第2	14	14	22	22	62	64	98	100
沖繩第3	8	16	8	16	35	68	51	100	
ドミニカ	ダハボン	6	55	2	18	3	27	11	100
	コンスタンサ	4	36	3	27	4	37	11	100
	ハラバコア	3	30	4	40	3	30	10	100

3. 年次別農業所得の推移状況

(農家一戸当り平均 単位：千円)

国	移住地	昭和40年	41年	42年	43年	44年	45年
ブラジル	トメ・アスー	1,135	* 402	1,761	585	1,780	1,781
	第2トメ・アスー	119	* 2	316	825	341	784
	モンテ・アレグレ	264	* 174	393	858	661	1,122
	アカラ	432	* 181	1,254	1,340	1,879	2,541
	マカバ近郊	623	—	695	—	598	1,028
	エフゼニオ・サーレス	471	* 332	741	583	1,065	1,331
	トト・ゼ・ヂ・セテンプロ	679	* 377	2,204	1,779	2,821	2,777
	グアマ	503	* 331	1,381	996	131	2,013
	マラニオン	—	—	—	—	2,301	2,088
	ベレーン近郊	903	* 602	—	1,083	558	1,303
	ピウ	620	736	772	521	587	350
	ピオ・ドーゼ	359	400	623	695	372	596
	リオ・ボニート	953	149	357	226	635	867
	カーボ	—	764	466	1,017	829	200
	レシーフェ近郊	—	348	1,266	1,397	1,730	1,702
	クビチエック	621	600	777	586	599	886
	イツベラ	797	525	524	456	1,400	2,419
	ウナ	302	256	443	598	698	442
	ロマンド・ジュニオール	—	—	—	—	—	271
	グアタバラ	230	191	347	682	635	501
バルゼア・アレグレ	306	737	287	—	850	1,776	
オウリーニョス	602	488	△95	397	937	2,965	
ビニヤール	220	△25	568	428	713	340	
ジャカレイ	351	561	463	1,122	1,479	2,702	
日光	—	—	406	868	1,197	4,975	
フンシヤル	—	586	309	* 616	424	1,061	
ラーモス	118	—	334	558	1,176	1,800	
イボチ	—	—	—	—	—	137	
イタチ	—	—	858	1,627	587	674	
バジエー	—	—	—	2,263	1,298	1,511	
ブラグアイ	アルト・バラナム	251	212	418	506	355	672
	フラム	174	—	455	309	406	458
	チャベス	363	—	503	383	473	748
	イグアスー	206	464	369	269	370	385
	アマンバイ	—	—	887	* 280	444	130
	アスンシオン近郊	2,300	—	—	—	1,418	1,566
アンチゼン	ガルアベ	389	409	493	1,002	634	763
	アンデス	△432	245	380	304	294	1,043
ボリビア	サン・フアン	335	453	368	465	548	552
	沖繩第1	—	—	—	464	303	446
	沖繩第2	—	—	—	464	478	348
	沖繩第3	—	—	—	472	689	415
ドミニカ	ダハボン	479	—	833	1,097	1,241	680
	コンスタンサ	1,019	—	929	530	189	318
	ハラバコア	1,011	—	1,402	851	746	1,057

注 *印を付した数値は現金農業所得である。(農業所得は不明)

4. 主たる農畜産物

(農家一戸当り平均)


国	移住地	第 1	第 2	第 3	農業粗収入計				
プ ラ ジ ウ ル	トメ・アスー	ビメンタ	87%	その他	13%		3,733千円	100%	
	第2トメ・アスー	ビメンタ	94	その他	6		2,151	100	
	モンテ・アレグレ	ビメンタ	61	トマト	8	その他	31	2,036	100
	アカラ	ビメンタ	89	その他	11			5,789	100
	マカバ近郊	野菜	78	その他	22			2,220	100
	エフゼニオ・サレス	ビメンタ	39	鶏卵	38	その他	23	3,326	100
	トレビ・デ・セテンプロ	鶏卵	69	野菜	26	その他	5	8,327	100
	グアマ	ビメンタ	60	その他	40			4,151	100
	マラニオン	トマト	80	野菜	9	その他	11	4,842	100
	ベレーン近郊	ビメンタ	75	鶏卵	16	その他	9	3,721	100
	ビウ	バナナ	32	スイカ	23	その他	45	857	100
	ピオ・ドーゼ	鶏卵	64	メロン	15	その他	21	2,520	100
	リオ・ボニート	人参	30	馬鈴薯	12	その他	58	2,691	100
	カ	鶏卵	26	きゅうり	25	その他	49	826	100
	レシーフエ近郊	鶏卵	43	トマト	19	その他	38	5,727	100
	クビチエック	トマト	27	鶏卵	14	その他	59	2,335	100
	イツベラ	丁字	34	ビメンタ	9	その他	57	3,430	100
	ウ	ゴム	51	スイカ	10	その他	39	1,040	100
	ロマントジュニオール	スイカ	65	トマト	15	その他	20	1,104	100
	グアタバラ	鶏卵	76	米	4	その他	20	3,970	100
バルゼア・アレグレ	鶏卵	77	鹿	4	その他	19	7,057	100	
オウリーニヨス	鶏卵	26	ボンカン	7	その他	67	5,451	100	
ビニヤール	トマト	61	インディア	16	その他	23	1,974	100	
ジャカレイ	鶏卵	38	肉	37	その他	25	9,193	100	
日光	コーヒー	8	インディア	3	その他	89	5,871	100	
フンシャル	鶏卵	64	ゴヤバ	11	その他	25	4,594	100	
ラーモス	ネクタリン	66	トマト	7	その他	27	3,460	100	
イボチ	肉	65	トマト	10	その他	25	2,364	100	
イタチ	トマト	67	ビーマン	22	その他	11	2,280	100	
バジエ	トマト	30	野菜	63	その他	7	2,759	100	
バラ グ マイ	アルト・バラ	大豆	53	油桐	23	その他	24	1,264	100
	アラム	大豆	44	油桐	27	その他	29	1,100	100
	チャベス	大豆	30	油桐	25	その他	45	1,248	100
	イグアス	トマト	53	鶏卵	15	その他	32	1,259	100
	アマンバイ	鶏卵	23	トマト	18	その他	59	541	100
アスンシオン近郊	トマト	63	野菜	17	その他	20	3,505	100	
アン チ ゼン	ガルアベ	みかん	26	トマト	7	その他	67	1,256	100
	アンデス	トマト	16	ブドウ	9	その他	75	1,543	100
ポリ ビア	サン・フアン	米	46	鶏卵	20	その他	34	1,263	100
	沖繩第1	米	20	豚	14	その他	66	939	100
	沖繩第2	米	35	牛	17	その他	48	666	100
	沖繩第3	砂糖キビ	35	牛	16	その他	49	754	100
ドミ ニカ	ダハボン	米	91	その他	9			2,821	100
	コンスタンサ	トマト	19	ニンニク	15	その他	66	2,308	100
	ハラバコア	米	83	その他	17			4,112	100

5. 主たる農業経営費

(農家一戸当り平均)

国	移住地	第 1	第 2	第 2	農業経営費計				
プ ラ ジ ル	トメ・アスー	労賃	41%	肥料代	22%	その他	37%	1,801円	100%
	第2トメ・アスー	労賃	39	肥料代	28	その他	33	1,265	100
	モンテ・アレグレ	労賃	39	減価償却費	19	その他	42	883	100
	アカバ近郊	労賃	36	肥料代	26	その他	38	3,037	100
	マカバ近郊	労賃	37	減価償却費	21	その他	42	1,152	100
	エフゼニオ・サーレス	飼料代	38	労賃	19	その他	43	1,942	100
	トレゼ・デ・セテンプロ	飼料代	61	労賃	11	その他	28	5,530	100
	グアマン	労賃	41	肥料代	29	その他	30	2,094	100
	マラニオン	労賃	31	肥料代	23	その他	46	2,743	100
	ベレーン近郊	労賃	33	肥料代	31	その他	36	2,338	100
	ビウソン	労賃	30	肥料代	21	その他	49	494	100
	ピオ・ドーゼ	飼料代	63	種苗種畜費	9	その他	28	1,886	100
	リオ・ボニート	肥料代	22	労賃	20	その他	58	1,804	100
	カホ	飼料代	26	肥料代	18	その他	56	616	100
	レシーフエ近郊	飼料代	51	労賃	10	その他	39	3,895	100
	クビチエック	飼料代	26	肥料代	19	その他	55	1,379	100
	イツベラ	労賃	34	肥料代	16	その他	50	989	100
	ウナ	労賃	50	肥料代	20	その他	30	567	100
	ロマンツユニオール	肥料代	41	販売経費	14	その他	45	808	100
	グアタバラ	飼料代	57	販売経費	20	その他	23	3,425	100
	バルゼア・アレグレ	飼料代	65	販売経費	15	その他	20	5,132	100
	オウリーニョス	飼料代	36	減価償却費	14	その他	50	2,395	100
	ビニヤール	販売経費	36	肥料代	17	その他	47	1,605	100
	ジャカレイ	飼料代	57	販売経費	13	その他	30	6,348	100
日光	労賃	28	減価償却費	20	その他	52	845	100	
フンヤル	飼料代	61	減価償却費	11	その他	28	3,506	100	
ラモス	販売経費	61	労賃	10	その他	29	1,480	100	
イボチ	飼料代	48	種苗種畜費	15	その他	37	2,128	100	
イタチ	販売経費	35	労賃	18	その他	47	1,533	100	
バジエ	労賃	23	肥料代	22	その他	55	1,182	100	
ブラ グ マ イ	アルト・バラナム	労賃	55	減価償却費	22	その他	23	577	100
	アラベス	労賃	49	減価償却費	22	その他	29	629	100
	チヤベス	労賃	52	減価償却費	15	その他	33	491	100
	イグアスー	労賃	36	販売経費	21	その他	43	854	100
	アマンバイ	労賃	40	飼料代	14	その他	46	401	100
アスンシオン近郊	販売経費	23	労賃	22	その他	55	1,919	100	
アン チ ゼ ン	ガルアベス	労賃	28	減価償却費	24	その他	48	446	100
	アンチ	労賃	14	減価償却費	13	その他	73	498	100
ポリ ビ ア	サン・フアン	労賃	31	飼料代	21	その他	48	708	100
	沖繩第1	労賃	46	減価償却費	23	その他	31	458	100
	沖繩第2	労賃	58	減価償却費	28	その他	14	315	100
ド ミ ニ カ	沖繩第3	労賃	53	減価償却費	21	その他	26	334	100
	ダハボン	労賃	56	肥料代	16	その他	28	2,129	100
	コンスタンサ	労賃	47	肥料代	17	その他	36	2,998	100
ハラバコア	労賃	32	肥料代	19	その他	49	1,983	100	

第 2 部 移 住 地 一 覽 表



移住地名 トメ・アスー


所在地	ブラジル国パラ州トメアス郡				
調査対象期間	昭和45年1月～12月	入植戸数	384戸	調査戸数	17戸

1. 昭和45年度農家経済の総括（農家一戸当り平均）

項目	金額	前年対比
農家所得	1,885 (千円)	102 (%)
農業所得	1,781	100
農業粗収入	3,733	96
農業経営費	1,801	78
借入金利息	151	296
農外所得	104	153
農外収入	166	195
農外支出	62	365
家計費	802	156
農家経済余剰	1,083	81

諸指標	農業所得率	農業依存度	農業粗収入現金率	所得的階層分化の状況	100万円以上	50万円以上100万円未満	50万円未満
	48 (%)	94	90		14 (%)	2	1

2. 農業粗収入および農業経営費の構成（農家一戸当り平均）



3. 農家経済の概要(農家一戸当り平均 単位:千円)

①入植経過年月	9年8月				②家族人数	5.2人				③農業換算労働人数	2.8人							
④土地利用	開墾地										未開墾地 (舍利用不能地)	所有地計	借地計					
	耕地					耕地外								開墾地計				
	田	畑	樹園地	採草牧地	小計	放牧地	植林地	宅地	鹿耕地	小計								
0	0.7	7.0	0	7.7	0	0	1.0	0.2	1.2	8.9	35.5	44.4	0					
⑤資本設備	建物・施設(棟)								農機具(台)									
	収納舎	鶏舎	育子舎	畜舎	養蚕室	豚舎	牛舎	その他	トラクタ	アタッチメント	耕うん機	コンバイン	動噴	ポンプ	エンジン	車輛		
	0.8	0.3	0	0	0	0	0	1.5	0	0	0.7	0	0.2	0	0.5	0.8		
	動物(頭羽数)								畜物(本数)									
肉牛	乳牛	馬	豚	鶏	ビメンタ	果樹	ラランジャ	クマルー										
仔	成	仔	成	仔	成	仔	成	仔	成	未	成	未	成	未	成	未	成	
0	0	0	0.2	0	0	0	1.2	47	76	2,476	5,459	0	2.9	12	0	2.9	0	
⑥負債	長期借入金残高				短期借入金残高				借入金	土地代	未払経費	自債計						
	事業団	現地	個人地	小計	事業団	現地	個人地	小計	残高計	残高	期末残高							
	平均	39	741	0	780	0	51	0	51	831	0	9	840					
⑦農畜産物の生産・販売状況	作目		全農家															
			平均販売額	戸数	作付面積	生産量	取引単位	平均単価	主たる市場									
	短期作	野菜	13	2戸														
		フェジョン	2	1														
	永年作	ビメンタ	3,255	17戸	(未)95万本 (成)200万本	5,520t	kg	250円	国内20%									
									北米44 アルゼンチン17 ペルー6									
	畜産	鶏卵	68	1戸														
鶏糞		7	2															
養蚕	マユ	6	1															
⑧農業経営費	現金農業経営費										非現金農業経営費				合計			
	生産経費										販売	減価	期末未払	計				
	雇労	肥料代	農薬代	飼料代	燃料代	補助畜費	補助材料代	修理代	その他	小計	経費	償却費	経費			計		
730	401	25	64	69	1	62	29	23	1,404	42	346	9	355	1,801				
⑨総括	現金				非現金		農業	農業	借入金	農業	農外	農外	農外	農家	家	農家		
	短期作	永年作	畜産	養蚕	自給	その他	振収入	経費	利息	所得	収入	支出	所得	所得	計	経済		
	14	3,255	81	0	36	347	3,733	1,801	151	1,781	166	62	104	1,885	802	1,083		

移住地名 第2 トメ・アスー

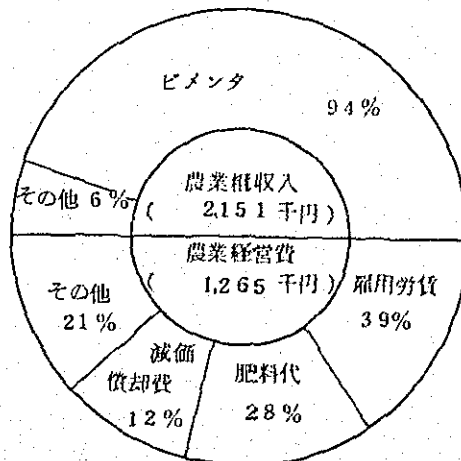
所在地	ブラジル国パラ州トメアスー郡				
調査対象期間	昭和45年1月～12月	入植戸数	88戸	調査戸数	74戸

1. 昭和45年度農家経済の総括（農家一戸当り平均）

項目		金額		前年対比	
農家	所得	859 (千円)		204 (%)	
農業	所得	784		230	
	農業粗収入	2,151		177	
	農業経営費	1,265		153	
	借入金利息	102		213	
農外	所得	75		94	
	農外収入	93		87	
	農外支出	18		67	
家計	費	513		150	
農家	経済余剰	346		433	

諸指標	農業所得率	36 (%)	所得的階	100万円以上	24 (戸)
	農業依存度	91	層分化の	50万円以上100万円未満	21
	農業粗収入現金率	91	状況	50万円未満	29

2. 農業粗収入および農業経営費の構成（農家一戸当り平均）



3. 農家経済の概要 (農家一戸当り平均 単位：千円)

①人続経過年月		5年5月				②家族人数		5.2人				③農業換算労働人数				3.0人		
④土地 利用	開 墾 地											未開墾地 (含利用 不能地)	所有地計	借地計				
	耕 地					耕 地 外					開墾地 計							
	田	畑	樹園地	採草 地	牧地	小計	放牧地	植林地	宅 地	廃耕地					小計			
0.2	0	5.6	1.9	7.7	0	0.1	0.9	2.4	3.4	11.1	22.3	33.4	0					
⑤資 本 技 術	建 物 ・ 施 設 (棟)										農 機 具 (台)							
	収納舎	鶏舎	猪舎	養子舎	蚕室	推蚕室	豚舎	牛舎	その他	トラクタ	アタッチ メント	耕うん 機	コンバ イン	動 噴	ポンプ	エンジ ン	車 輛	
	0.8	0.2	0	0	0	0.2	1.9	0	0	0	0	0.3	0	0.2	0	0.5	0.5	
⑥負 債	動 物 (頭羽数)										植 物 (本数)							
	肉牛		乳牛		馬		豚		鶏		ビモンタ		果 樹		ラランジャ			
	仔	成	仔	成	仔	成	仔	成	仔	成	未	成	未	成	未	成	未	成
0	0	0	0.1	0	0	0.5	1.0	0	2.2	1,812	3,374	2	6.5	0.8	7.4			
⑦農 産 物 の 生 産 ・ 販 売 状 況	長期借入金残高				短期借入金残高				借入金	土地代	未払経費	負債計						
	事業団	現 地 農 機	個人地	小計	事業団	現 地 農 機	個人地	小計	残高計	残 高	期末残高	負債計						
	平均	277	245	37	559	27	160	74	261	820	0	0	820					
⑧農 業 経 営 費	現 金 農 業 経 営 費										非現金農業経営費				合計			
	生 産 経 費										販売	減価	期末未払	計				
	減労	用資	肥料代	農薬代	飼料代	燃料代	種 苗	補助 材料代	修理代	その他	小計	経費	償却費		農機 経費	家 計		
	4.95	3.57	15	15	41	4	1.8	4.7	31	1,053	65	147	0	147	1,265			
	⑨ 結 核	現 金		非現金		農 業		農 業		借入金	農 業	農 外	農 外	農 外	農 家	家 計	農 家	
		短期 作	永年 作	畜 産	農 産	自給 食糧	そ の 他	租収入	経営費	利息	所得	収入	支出	所得	所得	費	余剰	
		5	1,934	12	0	41	159	2,151	1,265	102	784	93	18	75	859	513	346	

移住地名 モンチ・アレグレ


所在地	ブラジル国パラ州モンチ・アレグレ郡				
調査対象期間	昭和45年1月～12月	入植戸数	21戸	調査戸数	15戸

1. 昭和45年度農家経済の総括（農家一戸当り平均）

項目	金額	前年対比
農家所得	1,210 (千円)	174 (%)
農業所得	1,122	170
農業粗収入	2,036	160
農業経営費	883	148
借入金利息	31	238
農外所得	88	259
農外収入	112	311
農外支出	24	1,200
家計費	518	117
農家経済余剰	692	272

諸指標	農業所得率	55 (%)	所得的階層分化の状況	100万円以上	7 (戸)
	農業依存度	93		50万円以上100万円未満	3
	農業粗収入現金率	84		50万円未満	5

2. 農業粗収入および農業経営費の構成（農家一戸当り平均）



3. 農家経済の概要(農家一戸当り平均 単位:千円)

①入植経過年月		15年7月				②家族人数		5.9人			③農業換算労働人数				4.5人					
④土地利用	開墾地											未開墾地 (含利用不能地)	所有地計	借地計						
	耕地					耕地外					開墾地計									
	田	畑	樹園地	採草地	牧地	小計	放牧地	植林地	宅地	廃耕地					小計					
0	2.9	4.1	3.1	10.1	81.9	4.5	0.8	0.8	88	98.1	338.9	437	0							
⑤資本整備	建物・施設(棟)										農機具(台)									
	収納舎	鶏舎	育う舎	す舎	蚕室	稚蚕室	豚舎	牛舎	その他	トラクター	アタッチメント	耕うん機	コンバイン	動噴	ポンプ	エンジン	車輛			
	0.8	0.3	0	0	0	0	0.1	0.3	0	0	0.5	0	0.2	0	0.5	0.3				
	動物(頭羽数)										植物(本数)									
	肉牛		乳牛		馬		豚		鶏		ビメンタ		果樹		ラランジャ		カカオ		バナナ	
	仔	成	仔	成	仔	成	仔	成	仔	成	未	成	未	成	未	成	未	成	未	成
12	33	0	2.1	0.1	1.1	1.7	4	0	21	1,480	2,124	0	23	0	4	0	87	0	247	
⑥負債	長期借入金残高				短期借入金残高				借入金	土地代	未払経費	負債計								
	事業団	現機	地関	個人	小計	事業団	現機	地関	個人	小計	残高計			残高	期末残高					
平均	311	101	0	412	16	60	0	76	488	0	0	488								
⑦農畜産物の生産・販売状況	作目		全農家		生産農家															
			平均販売額	戸数	作付面積	生産量	取引単位	平均単価	主たる市場											
	短期作	とまと		159	1戸															
		米		67	4															
		へぼーソア		53	1															
	永年作	ビメンタ		1,233	15戸	(米)3万1千本 (成)4万5千本	135t	kg	200円	(国内)20										
		カカオ		9	1					北米)44										
		バナナ		3	1					アルゼンチン)17										
	畜産	牛		121	3戸					ペルー)6										
		豚		20	6					(その他)13										
馬		18	1																	
養蚕	マユ																			
⑧農業経営費	現金農業経営費										非現金農業経営費				合計					
	生産経費										販売	減価	期末	末払						
	雇用労	肥料代	農薬代	飼料代	燃料代	種苗	補助	修理代	その他	小計	経費	償却費	農経費	業費		計				
348	89	11	7	11	43	37	17	46	609	102	172	0	172	883						
⑨総括	現金					非現金		農業		農業		農外		農外		農家		家		
	短期作	永年作	畜産	養蚕	自給	その他	租収入	経営費	利息	所得	収入	支出	所得	所得	費	計	経済			
	256	1,178	177	0	75	250	2,036	883	31	1,122	112	24	88	1,210	518	692				

移住地名 ア カ ラ


所在地	ブラジル国パラ州アカラ部		
調査対象期間	昭和45年1月～12月	入植戸数	30戸
		調査戸数	10戸

1. 昭和45年度農家経済の総括（農家一戸当り平均）

項 目	金 額	前 年 対 比
農 家 所 得	2,547 (千円)	130 (%)
農 業 所 得	2,541	135
農 業 粗 収 入	5,789	123
農 業 経 営 費	3,037	109
借 入 金 利 息	211	469
農 外 所 得	6	8
農 外 収 入	8	5
農 外 支 出	2	3
家 計 費	939	117
農 家 経 済 余 剰	1,608	139

諸 指 標	農 業 所 得 率	44 (%)	所 得 階 層 分 化 の 状 況	100万円以上 50万円以上100万円未満 50万円未満	8 (円) 2 0
	農 業 依 存 度	99			
	農 業 粗 収 入 現 金 率	90			

2. 農業粗収入および農業経営費の構成（農家一戸当り平均）



3. 農家経済の概要 (農家一戸当り平均 単位：千円)

①入植経過年月	9年11月				②家族人数	7.6人				③農業換算労働人数	4.1人						
④土地利用	開墾地											未開墾地 (含利用不能地)	所有地計	借地計			
	耕地					耕地外					開墾地計						
	田	畑	樹園地	採草牧地	小計	放牧地	植林地	宅地	廢耕地	小計							
	0	0.8	11.9	0.2	12.9	0	0	0.9	0	0.9					13.8		
⑤資本設備	建築物・施設(棟)										農機具(台)						
	収納舎	鶏舎	仔舎	畜舎	厩舎	牛舎	その他	トラクタ	アタッチメント	耕うん機	コンバイン	動噴	ポンプ	エンジン	車輛		
	0.8	0	0	0	0	0	1.8	0	0	1	0	1	0	1.1	0.6		
	動物(頭羽数)					植物(本数)											
	肉牛	乳牛	馬	豚	鶏	ビシソウ	果樹	アサイ	マラクジャ								
	仔	成	仔	成	仔	成	仔	成	未	成	未	成	未	成	未	成	
	0	0	0	0	0	0	0	0	3,378	5,807	0	55	0	50	0	80	
⑥負債	長期借入金残高				短期借入金残高				借入金	土地代	未払経費	負債計					
	事業団	現地	個人地	小計	事業団	現地	個人地	小計	残高計	残高	期末残高						
	平均	36	231	0	267	103	458	354	915	1,182	0		0	1,182			
⑦農畜産物の生産・販売状況	作月		全農家		生産農家												
			平均販売額	戸数	作村面積	生産量	取引単位	平均単価	主たる市場								
	短期作		米	3	1戸												
	水年作		ビシソウ	5,180	10戸	10万本 (成)20万本	672t	kg	250円	国内20%							
			マラクジャ	12	2					北米44							
			アブニヤ	3	1					アルゼンチン17							
	畜産		鶏卵	65	1戸					ベルー6							
養蚕		マユ							その他13								
⑧農業経営費	現金農業経営費										非現金農業経営費				合計		
	生産経費										販売	減価	期末	未払			
	雇労費	肥料代	農薬代	飼料代	燃料代	種畜費	補助材料代	修理代	その他	小計	経費	償却費	経費	業費			
1,084	784	39	10	67	6	83	122	64	2,259	0	778	0	778	3,037			
⑨繰上	現金				非現金		農業	農業	借入金	農業	農外	農外	農外	農家	家計	農家	
	短期作	水年作	畜産	養蚕	自給	その他	粗収入	経費	利息	所得	収入	支出	所得	所得	費	余剰	
	3	5,169	65	0	62	490	5,789	3,037	211	2,541	8	2	6	2,547	939	1,608	

移住地名 マカバ近郊

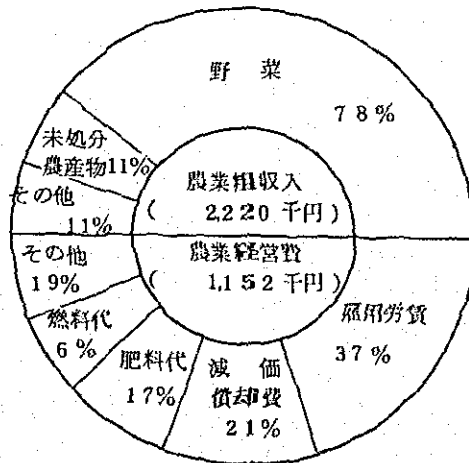
所在地	ブラジル国アマパ州マカバ市				
調査対象期間	昭和45年1月～12月	入植戸数	30戸	調査戸数	12戸

1. 昭和45年度農家経済の総括（農家一戸当り平均）

項目	金額	前年対比
農家所得	1,058 (千円)	165 (%)
農業所得	1,028	172
農業粗収入	2,220	91
農業経営費	1,152	65
借入金利息	40	53
農外所得	30	71
農外収入	83	198
農外支出	53	0
家計費	705	146
農家経済余剰	158	45

諸指	農業所得率	46 (%)	所得階	100万円以上	7 (戸)
標	農業依存度	97	層分化の	50万円以上100万円未満	3
	農業粗収入現金率	86	状況	50万円未満	2

2. 農業粗収入および農業経営費の構成（農家一戸当り平均）



3. 農家経済の概要(農家一戸当り平均 単位:千円)

①入植経過年月		11年1月				②家族人数		5.4人				③農業換算労働人数		3.6人					
④ 土地 利用	開 墾 地											未開墾地 (含利用 不能地)	所有地計	借地計					
	耕 地					耕 地 外					開墾地 計								
	田	畑	樹園地	採草 地	牧地 小計	放牧地	植林地	宅地	農耕地	小計									
0	5.2	0.4	1.8	7.4	0	11.6	0.5	12.3	24.4	31.8	24.8	56.6	0						
⑥ 資 本 装 備	建 物 ・ 施 設 (棟)										農 機 具 (台)								
	収納舎	鶏舎	育す 舎	蚕室	稚蚕室	豚舎	牛舎	その他	トラク ター	アタッチ メント	耕うん 機	コンバ イ	動噴	ポンプ	エン ジ	車輛			
	0.7	0.3	0	0	0	0.2	0.3	0.3	0	0	0.4	0	0.5	0	0.6	0.8			
	動 物 (頭羽数)								植 物 (本数)										
	肉牛		乳牛		馬		豚		鶏		ビメント		果樹		ラランジャ		ゴム		クブアスー
仔	成	仔	成	仔	成	仔	成	仔	成	未	成	未	成	未	成	未	成	未	成
0	0	0	0	0	0	0	0	0	167	400	242	0	0.8	21	0	125	0	42	0
⑦ 負 債	長期借入金残高				短期借入金残高				借入金		土地代		未払経費		負債計				
	事業団	現 機	地 関	個人地	小計	事業団	現 機	地 関	個人地	小計	残高計	残高	期末残高						
平	均	39	777	0	816	0	172	0	172	988	0	0	988						
⑧ 農 産 物 の 生 産 ・ 販 売 状 況	作 目		全 農 家		生 産 農 家														
			平均販売額		戸 数	作付面積	生産量	取引単位	平均単価	主たる市場									
	短 期 作	野 菜		1,734	12戸				kg	60円	全量マカバ市出荷								
		ファミリーニヤ		33															
	永 年 作	ビメント		66	3戸	(米)1万2千本 (成)7千本	11t	kg	240円	(国内)20%									
											北米44 アルゼンチン17 ペルー6 その他13								
	畜 産	鶏 卵		80	3戸														
養 蚕	マ ユ																		
⑨ 農 業 経 営 費	現 金 農 業 経 営 費										非現金農業経営費					合 計			
	生 産 経 営 費										販 売	減 価	期 末 未 払	計					
	雇 賃	肥料代	農薬代	飼料代	燃料代	種 苗 種 畜 費	補 助 材 料 代	修理代	その他	小 計	経 費	償 却 費	農 業 経 営 費						
428	195	36	48	70	30	36	14	7	864	45	243	0	243	1,152					
⑩ 括	現 金					非 現 金		農 業	農 業	借 入 金	農 業	農 外	農 外	農 外	農 家	家 計	農 家		
	短期作	永年作	畜産	養蚕	自給 食糧	その他	租収入	経営費	利息	所得	収入	支出	所得	所得	費	余 剰			
1,767	66	80	0	64	243	2,220	1,152	40	1,028	83	53	30	1,058	705	353				

移住地名 エフゼニオ・サーレス


所在地	ブラジル国アマゾナス州マナウス郡				
調査対象期間	昭和45年1月～12月	入植戸数	53戸	調査戸数	18戸

1. 昭和45年度農家経済の総括（農家一戸当り平均）

項目	金額	前年対比
農家所得	1,449 (千円)	112 (%)
農業所得	1,331	125
農業粗収入	3,326	128
農業経営費	1,942	132
借入金利息	53	85
農外所得	118	52
農外収入	127	53
農外支出	9	75
家計費	797	158
農家経済余剰	652	83

諸指標	農業所得率	40 (%)	所得的階層分化の状況	100万円以上	11 (%)
	農業依存度	92		50万円以上100万円未満	6
	農業粗収入現金率	95		50万円未満	1

2. 農業粗収入および農業経営費の構成（農家一戸当り平均）



3. 農家経済の概要 (農家一戸当り平均 単位：千円)

① 入植経過年月		9年8月				② 家族人数		5.7人			③ 農業換算労働人数		3.6人											
④ 土地利用	開墾地											未開墾地 (含利用不能地)	所有地計	借地計										
	耕地					耕地外					開墾地計													
	田	畑	樹園地	採草	牧地	小計	放牧地	植林地	宅地	庭耕地					小計									
0	2.3	31	0.3	5.7	0.5	0	0.7	0.6	1.8	7.5	24.3	31.8	0											
⑤ 資本設備	建物・施設 (棟)											農機具 (台)												
	収納舎	鶏舎	育子舎	産室	稚産室	豚舎	牛舎	その他	トラクタ	アタッチメント	耕うん機	コンバイン	動噴	ポンプ	エンジン	車輛								
	0.8	2.2	0	0	0.1	0.2	0	0.2	0	0	0.5	0	0.4	0	0.4	0.4								
⑥ 負債	動物 (頭羽数)								植物 (本数)															
	肉牛		乳牛		馬		豚		鶏		ビメンタ		果樹		カスターニヤ		ブニヤ		カカオ					
	仔	成	仔	成	仔	成	仔	成	仔	成	未	成	未	成	未	成	未	成	未	成				
0	0	0	0.2	0	0	0	0.6	28	397	361	2,079	0	31	83	0	0	8	0	8					
⑦ 農産物の生産・販売状況	長期借入金残高				短期借入金残高				借入金		土地代		未払経費		負債計									
	事業団	現機	地機	個人	小計	事業団	現機	地機	個人	小計	残高計	残高	残高	期末残高	600									
⑧ 農業経営費	現金農業経営費											非現金農業経営費				合計								
	生産経費											販売経費	減価償却費	期末未払農業経営費	計									
雇労費	肥料代	農薬代	飼料代	燃料代	種苗費	補助材料代	修理代	その他	小計	経費	償却費	0	79	1,942										
372	372	39	729	41	28	23	31	95	1,730	133	79	0	79	1,942										
⑨ 総括	現金				非現金		農業		農業		借入金		農業		農外		農外		農家		家計		農家	
	短期作	永年作	畜産	養蚕	自給食糧	その他	粗収入	経費	利息	所得	収入	支出	所得	所得	所得	費	余	剰						
614	1,260	1,271	0	27	154	3,326	1,942	53	1,331	127	9	118	1,449	797	652									

移住地名 トレーゼ・デ・セテンプロ

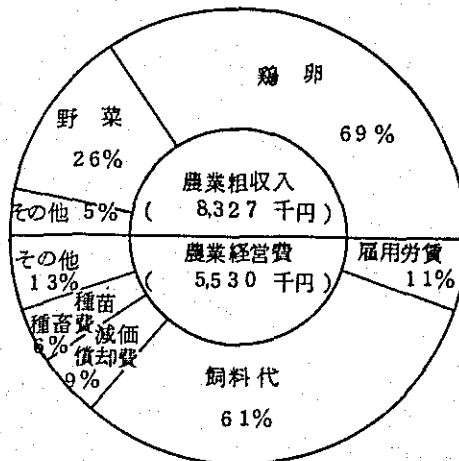
所在地	ブラジル国 Rondônia 直轄州				
調査対象期間	昭和45年1月～12月	入植戸数	26戸	調査戸数	9戸

1. 昭和45年度農家経済の総括（農家一戸当り平均）

項目	金額	前年対比
農家所得	2,830 (千円)	99 (%)
農業所得	2,777	98
農業粗収入	8,327	111
農業経営費	5,530	122
借入金利息	20	14
農外所得	53	113
農外収入	79	168
農外支出	26	0
家計費	1,187	100
農家経済余剰	1,643	98

諸指標	農業所得率	33 (%)	所得的階層分化の状況	100万円以上	8 (%)
	農業依存度	98		50万円以上100万円未満	1
	農業粗収入現金率	98		50万円未満	0

2. 農業粗収入および農業経営費の構成（農家一戸当り平均）



3. 農家経済の概要 (農家一戸当り平均 単位: 千円)

①入植経過年月		16年5月				②家族人数		8.6人			③農業換算労働人数			5.8人		
④土地利用	開 墾 地										未開墾地 (含利用 不能地)	所有地計	借地計			
	耕 地					耕 地 外								開墾地 計		
	田	畑	樹園地	採草 牧地	小計	放牧地	植林地	宅地	廃耕地	小計						
0	2.8	3.5	0	6.3	7.8	0	0.6	8.6	17.0	23.3	22.8	46.1	0			
⑤資本設備	建 物 ・ 施 設 (例)							農 機 具 (台)								
	収納舎	鶏舎	飼舎	子舎	蚕室	稚蚕室	豚舎	牛舎	その他	トラクタ	アタッチ メント	耕うん 機	コンバ イン	動噴	ポンプ	エン ジン
1.1	3.6	0	0	0	0	0	1.1	0	0	0.6	0	0.4	0	0.8	0.9	
⑥負債	動 物 (頭羽数)							植 物 (本 数)								
	肉牛		乳牛		馬		豚		鶏		ビメンタ		果樹		ゴム	
	仔	成	仔	成	仔	成	仔	成	仔	成	未	成	未	成	未	成
0	0	0	0	0	2.7	3.1	878	1,926	467	572	0	133	889	889		
⑦生産物の生産・販売状況	長期借入金残高				短期借入金残高				借入金		土地代		未払経費		負債計	
	事業団	現機	地機	個人地	小計	事業団	現機	地機	個人地	小計	残高計	残高	期末残高			
平均	128	522	22	672	0	18	0	18	690	0	0	690				
⑧農業経営費	現 金 農 業 経 営 費										非現金農業経営費					合計
	生 産 経 費										販売	減価	期末未払	未払	計	
	雇労費	肥料代	農薬代	飼料代	燃料代	種畜費	補助 材料代	修理代	その他	小計	経費	償却費	農家 経営費	農家 計		農家 余利
	623	176	33	3,370	201	351	81	62	23	4,920	100	510	0	510	5,530	
	現 金					非現金					農業	農業	農業	農業	農業	農業
	短期作	水年作	畜産	養蚕	自給 食糧	その他	租収入	経営費	利息	所得	収入	支出	所得	所得	費	余利
2,189	209	5,729	0	107	93	8,327	5,530	20	2,777	79	26	53	2,830	1,187	1,643	


移住地名 グアマ

所在地	ブラジル国パラ州サンタ・イザベル郡, イニヤンガッベ郡				
調査対象期間	昭和45年1月～12月	入植戸数	53戸	調査戸数	13戸

1. 昭和45年度農家経済の総括（農家一戸当り平均）

項目		金額		前年対比			
農家所得		2,013	(千円)	156	(%)		
農業所得		2,013		189			
農業粗収入		4,151		160			
農業経営費		2,094		142			
借入金利息		44		71			
農外所得		0		0			
農外収入		0		0			
農外支出		0		0			
家計費		670		132			
農家経済余剰		1,343		171			
諸指標	農業所得率	48	(%)	所得的階	100万円以上	8	(戸)
	農業依存度	100		層分化の	50万円以上100万円未満	2	
	農業粗収入現金率	71		状況	50万円未満	3	

2. 農業粗収入および農業経営費の構成（農家一戸当り平均）



3. 農家経済の概要 (農家一戸当り平均 単位: 千円)

①入植経過年月		11年11月				②家族人数		5.8人			③農業換算労働人数				3.8人			
④ 土地 利用	開 墾 地										未開墾地 (含利用 不能地)	所有地計	借地計					
	耕 地					耕 地 外								開墾地 計				
	田	畑	樹園地	採牧 草	小計	放牧地	植林地	宅 地	廃耕地	小計								
0.2	3.3	5.7	0.2	9.4	0.2	0	0.7	0	0.9	10.3	31.9	42.2	0					
⑤ 資 本 投 備	建 物 ・ 施 設 (棟)										農 機 具 (台)							
	収納舎	鶏舎	育す 舎	蚕室	稚蚕室	豚舎	牛舎	その他	トラク ター	アタッ チ メ ン ト	耕う ん 機	コンバ イ ン	動噴	ポン プ	エン ジ ン	車 輛		
	0.5	0.3	0	0	0	0.2	0.2	0.2	0	0	0.7	0	0.1	0	0.5	0.6		
	動 物 (頭羽数)										植 物 (本 数)							
肉 牛		乳 牛		馬		豚		鶏		ビメンタ		果 樹						
仔	成	仔	成	仔	成	仔	成	仔	成	未	成	未	成	未	成	未	成	
1.1	2.5	0	0	0	0	0	0	0	0	2,412	4,608	0	8					
⑥ 負 債	長期借入金残高				短期借入金残高				借入金	土地代	未払経費	負 債 計						
	事業団	現 地 機 関	個人地	小 計	事業団	現 地 機 関	個人地	小 計	残高計	残 高	期末残高							
	平 均	219	468	0	687	0	0	0	687	0	0		687					
⑦ 農 産 物 の 生 産 ・ 販 売 状 況	作 目		全 農 家		生 産 農 家													
			平均販売額		戸 数	作 付 面 積	生 産 量	取 引 単 位	平 均 単 価	主たる市場								
	短 期 作	野 菜		245		2戸												
		米		106		4												
	永 年 作	ビメンタ		2,502		11戸		(未)12万8千本 (成)2.4万4千本		814t		kg	240円	(国 内)20%				
		マモシ		61		1								北米44 アルゼ ンチン17				
	畜 産	牛		15		2戸								ペルー6 その他13				
養 蚕		マ ユ																
⑧ 農 業 経 営 費	現 金 農 業 経 営 費										非現金農業経営費				合 計			
	生 産 経 営 費										販 売	減 価	期 末 未 払	計				
	雇 用 賃	肥料代	農薬代	飼料代	燃料代	種 苗 種 畜 費	補 助 材 料 代	修理代	その他	小 計	経 費	償 却 費	農 業 経 営 費					
849	617	23	0.4	58	2	158	53	37	1,797	2	295	0	295	2,094				
⑨ 結 括	現 金						非 現 金		農 業 借 入 金		農 業	農 外	農 外	農 外	農 家	家 計	農 家	
	短期 作	永年 作	畜 産	養 蚕	自給 食糧	そ の 他	租収入	経営費	利息	所得	収入	支出	所得	所得	費	余 剰		
	351	2,563	15	0	15	1,207	4,151	2,094	44	2,013	0	0	0	2,013	670	1,343		

移住地名 マラニオン州


所在地	ブラジル国マラニオン州				
調査対象期間	昭和45年1月～12月	入植戸数	22戸	調査戸数	5戸

1. 昭和45年度農家経済の総括（農家一戸当り平均）

項目	金額	前年対比
農家所得	2,088 (千円)	89 (%)
農業所得	2,088	91
農業粗収入	4,842	112
農業経営費	2,743	136
借入金利息	11	138
農外所得	0	0
農外収入	0	0
農外支出	0	0
家計費	1,187	112
農家経済余剰	901	70

諸指標	農業所得率	43 (%)	所得的階	100万円以上	(円)
	農業依存度	100	層分化の	50万円以上100万円未満	
	農業粗収入現金率	92	状況	50万円未満	

2. 農業粗収入および農業経営費の構成（農家一戸当り平均）



3. 農家経済の概要（農家一戸当り平均 単位：千円）

①入植経過年月	8年9月				②家族人数	6.6人				③農業換算労働人数	4.3人									
②土地利用	開墾地										未開墾地 (含利用不能地)	所有地計	借地計							
	耕地					耕地外								開墾地計						
	田	畑	樹園地	採草地	牧地	小計	放牧地	植林地	宅地	廢耕地					小計					
0	5.7	1.4	0.3	7.4	0	0	0.3	0	0.3	7.7	21.8	29.5	0							
③資本裝備	建築物・施設(棟)										農機具(台)									
	収納舎	鶏舎	育子舎	畜舎	蚕室	稚蚕室	豚舎	牛舎	その他	トラクタ	アタッチメント	耕うん機	コンバイン	動噴	ポンプ	エンジン	車輛			
	1.4	0	0	0	0	0	0.2	0.2	0.2	0	0	0.6	0	0.4	0	1.2	0.4			
④負債	動物(頭羽数)										植物(本数)									
	肉牛		乳牛		馬		豚		鶏		ビメンタ		果樹		ココヤシ		マンゴ			
	仔	成	仔	成	仔	成	仔	成	仔	成	未	成	未	成	未	成	未	成		
0	0	0	0	0	0	0	0	0	0	0	70	10	60	0	40	10	0			
⑤自債	長期借入金残高				短期借入金残高				借入金	土地代	未払経費	負債計								
	事業団	現機	地開	個人地	小計	事業団	現機	地開	個人地	小計	残高計		残高	期末残高						
平均	0	173	154	327	0	0	0	0	327	0	0	0	327							
⑥農畜産物の生産・販売状況	作目		全農家		生産農家															
			平均販売額	戸数	作付面積	生産量	取引単位	平均単価	主たる市場											
	短期作	とまと	3,895	5戸		1,400 t	kg	60円	全量サンルイス市											
		その他野菜	450	5																
	水年作	ビメンタ	37	1戸																
		バナナ	24	1																
		果樹	8	1																
畜産																				
養蚕	マユ																			
⑦農業経営費	現金農業経営費										非現金農業経営費				合計					
	生産経費										販売	減価	期末	未払						
	雇労	用賃	肥料代	農薬代	飼料代	燃料代	種畜	補助	修理代	その他	小計	経費	償却費	経営費		計				
854	641	376	0	229	32	45	91	74	2,342	108	293	0	293	2,743						
⑧総括	現金					非現金					農業	農業	借入金	農業	農外	農外	農外	農家	家計	農家
	短期作	水年作	畜産	養蚕	自給	その他	租収入	経営費	利息	所得	収入	支出	所得	所得	所得	所得	所得	費	余剰	
	1,345	68	0	0	110	319	4,842	2,743	11	2,088	0	0	0	0	0	2,088	1,187	901		

移住地名 ベレーン近郊(ノーバ・チンボテウァ地区)


所在地	ブラジル国パラ州ベレーン市				
調査対象期間	昭和45年1月～12月	入植戸数	11戸	調査戸数	6戸

1. 昭和45年度農家経済の総括(農家一戸当り平均)

項目	金額	前年対比
農家所得	1,303 (千円)	(前年度同地区は調査せず)
農業所得	1,303	
農業粗収入	3,721	
農業経営費	2,338	
借入金利息	80	
農外所得	0	
農外収入	0	
農外支出	0	
家計費	538	
農家経済余剰	765	

諸指標	農業所得率	35 (%)	所得的階層分化の状況	100万円以上	3 (戸)
	農業依存度	100		50万円以上100万円未満	0
	農業粗収入現金率	99		50万円未満	3

2. 農業粗収入および農業経営費の構成(農家一戸当り平均)



3. 農家経済の概要 (農家一戸当り平均 単位：千円)

①人植経過年月		7年2月				②家族人数		4.0人		③農業換算労働人数		3.3人						
④土地利用	開墾地										未開墾地 (含利用不能地)	所有地計	借地計					
	耕地					耕地外								開墾地計				
	田	畑	樹園地	採草地	牧地	小計	放牧地	植林地	宅地	廢耕地					小計			
0	1.2	6.2	0.6	8	0	0	1.1	18	2.9	10.9	30.8	41.7	0					
⑤資本設備	建築物・施設(棟)										農機具(台)							
	収納舎	鶏舎	育す舎	養蚕室	稚蚕室	豚舎	牛舎	その他	トラクタ	アタッチメント	耕うん機	コンバイン	動噴	ポンプ	エンジン	車輛		
	0.7	0.8	0	0	0	0	0	0.3	0	0	0.7	0	0	0	0.2	0.5		
	動物(頭羽数)										植物(本数)							
	肉牛	乳牛	馬	豚	鶏	ビメント	マラクジャ	ボンカン										
仔成	仔成	仔成	仔成	仔成	未成	未成	未成	未成	未成	未成	未成	未成	未成	未成	未成	未成		
0	0	0	0	0.7	0	0	0	0	5,650	5,483	0	67	0	8				
⑥負債	長期借入金残高				短期借入金残高				借入金	土地代	未払経費	負債計						
	事業団	現地機関	個人地	小計	事業団	現地機関	個人地	小計	残高計	残高	期末残高							
平均	53	544	0	597	0	0	0	0	597	0	0	597						
⑦農畜産物の生産・販売状況	作目		全農家		生産農家													
			平均販売額	戸数	作付面積	生産量	取引単位	平均単価	主たる市場									
	短期作	野菜		305	4戸													
		永年作	ビメント		2,773	6戸												
			マラクジャ		20	1												
	ボンカン		13	1														
畜産	鶏卵		597	1戸														
	養蚕		マユ															
⑧農業経営費	現金農業経営費										非現金農業経営費					合計		
	生産経費										販売	減価	期末未払	農業経営費計				
	雇労賃	肥料代	農薬代	飼料代	燃料代	種苗補助材料代	種苗補助材料代	修理代	その他	小計	経費	償却費	経費	経費	計			
774	732	0	225	0	212	54	0	118	2,115	0	223	0	223	2,338				
⑨総括	現金				非現金		農業	農業	借入金	農業	農外	農外	農外	農家	家計	農家		
	短期作	永年作	畜産	養蚕	自給食糧	その他	租収入	経営費	利息	所得	収入	支出	所得	所得	費	余剰		
	305	2,806	597	0	13	0	3,721	2,338	80	1,303	0	0	0	1,303	538	765		

移住地名 ビ ウ ン


所在地	ブラジル国リオ・グランデ・ド・ノルテ州ニシア・フロレスタ郡				
調査対象期間	昭和45年1月～12月	入植戸数	9戸	調査戸数	9戸

1. 昭和45年度農家経済の総括（農家一戸当り平均）

項 目	金 額	前 年 対 比
農 家 所 得	615 (千円)	86 (%)
農 業 所 得	350	60
農 業 租 収 入	857	78
農 業 経 営 費	494	97
借 入 金 利 息	13	433
農 外 所 得	265	201
農 外 収 入	488	189
農 外 支 出	223	177
家 計 費	447	93
農 家 経 済 余 剰	168	70

諸 指 標	農 業 所 得 率	41 (%)	所得的階 層分化の 状 況	100万円以上	1 (%)
	農 業 依 存 度	57		50万円以上100万円未満	5
	農 業 租 収 入 現 金 率	98		50万円未満	3

2. 農業租収入および農業経営費の構成（農家一戸当り平均）



3. 農家経済の概要 (農家一戸当り平均 単位：千円)

①入植経過年月		12年9月				②家族人数		4.7人				③農業換算労働人数		1.5人												
④土地利用	開墾地											未開墾地 (含利用不能地)	所有地計	借地計												
	耕地					耕地外					開墾地計															
	田	畑	樹園地	採草地	牧地	小計	放牧地	植林地	宅地	墾耕地					小計											
0	1.9	2.6	0	4.5	0	0	0.45	0.05	0.5	5.0	47.6	52.6	0.8													
⑤資本設備	建築物・施設(棟)											農機具(台)														
	収納舎	鶏舎	育子舎	畜舎	推並室	豚舎	牛舎	その他	トラクタ	アタッチメント	耕うん機	コンバイン	動噴	ポンプ	エンジン	車輛										
	1	0.1	0	0	0	0	0	0.3	0	0	0.4	0	1.1	0.3	0.6	0.1										
動物(頭羽数)											植物(本数)															
肉牛		乳牛		馬		豚		鶏		バナナ		ココ椰子		アバカテ		カシュー										
仔	成	仔	成	仔	成	仔	成	仔	成	未	成	未	成	未	成	未	成									
0	0	0	0.1	0	0.6	0	0.1	4	18	283	3,011	191	28	1	0	119	3									
⑥負債	長期借入金残高				短期借入金残高				借入金		土地代		未払経費		負債計											
	事業団	現機	地機	個人地	小計	事業団	現機	地機	個人地	小計	残高計	残高	未決定	期末残高												
平均	319	62	0	381	10	0	0	10	391	(未決定)	0	0		391												
⑦農畜産物の生産・販売状況	作目		全農家				生産農家																			
			平均販売額				戸数	作付面積	生産量	取引単位	平均単価	主たる市場														
	短期作	スイカ	199				7戸	7.6 ha	138 t	kg	13円	ナチュラル・レンフェ														
		とまと	77				3	1.6	16 t	箱(25kg)	1,100	ナチュラル														
		メロン	76				7	3.5	40 t	kg	18	ナチュラル・レンフェ														
	永年作	バナナ	278				9戸	2.7	260万本	本	1	ナチュラル														
畜産																										
養蚕		マユ																								
⑧農業経営費	現金農業経営費											非現金農業経営費				合計										
	生産経費											販売	減価	期末未払	計											
	雇労	肥料代	農薬代	飼料代	燃料代	種畜費	補助材料代	修理代	その他	小計	経費	償却費	農経費	家業費												
150	103	45	4	7	13	6	12	26	366	79	40	9	49	494												
⑨総括	現金					非現金		農業		農業		借入金		農業		農外		農外		農外		農家		家計		農家経済 余剰
	短期作	永年作	畜産	養蚕	自給食糧	その他	粗収入	経営費	利息	所得	収入	支出	所得	所得	費											
	560	278	0	0	18	1	857	494	13	350	488	223	265	615	447											

移住地名 ビオ・ドーゼ

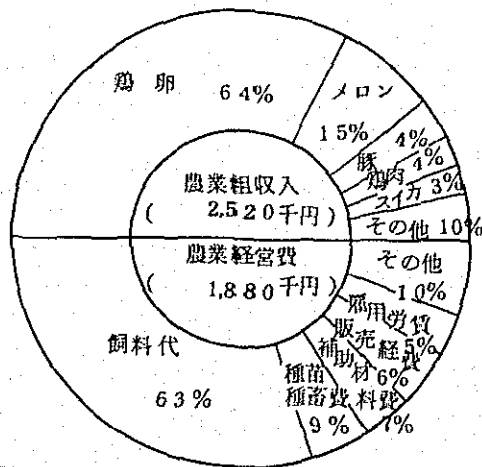
所在地	ブラジル国セアラ州パカトゥーバ郡				
調査対象期間	昭和45年1月～12月	入植戸数	5戸	調査戸数	5戸

1. 昭和45年度農家経済の総括（農家一戸当り平均）

項目	金額	前年対比
農家所得	649 (千円)	161 (%)
農業所得	596	160
農業粗収入	2,520	158
農業経営費	1,880	157
借入金利息	44	147
農外所得	53	177
農外収入	53	177
農外支出	0	0
家計費	500	136
農家経済余剰	149	452

諸指標	農業所得率	24 (%)	所得階層分化の状況	100万円以上	2 戸
	農業依存度	92		50万円以上100万円未満	0
	農業粗収入現金率	93		50万円未満	3

2. 農業粗収入および農業経営費の構成（農家一戸当り平均）



3. 農家経済の概要(農家一戸当り平均 単位:千円)

①人続経過年月	10年10月				②家族人数	5.8人				③農業換算労働人数	2.2人									
④土地利用	開 墾 地										未開墾地 (含利用不能地)	所有地計	借地計							
	耕 地					耕 地 外								開墾地計						
	田	畑	樹園地	採草牧地	小計	放牧地	植林地	宅地	廢耕地	小計										
0	5.1	0.4	0.4	5.9	0	0	0.4	3.9	4.3	10.2	12.6	22.8	0							
⑤資本設備	建 物 ・ 施 設 (棟)								農 機 具 (台)											
	取納舎	鶏舎	育す舎	蚕室	稚蚕室	豚舎	牛舎	その他	トラクタ	アタッチメント	耕うん機	コンバイン	動噴	ポンプ	エンジン	車輛				
	0.8	3.6		0	0	0.6	0	0.4	0	0	1	0	1	2	1.8	0.4				
⑥負債	動 物 (頭羽数)								植 物 (本 数)											
	肉牛		乳牛		馬		豚		鶏		カシュー		イチジク		ゴヤバ		クラビオラ		マモン	
	仔	成	仔	成	仔	成	仔	成	仔	成	未	成	未	成	未	成	未	成	未	成
0	0	0	0	0	0.4	0.8	2	630	630	0	10	40	2	50	60	0	6	0	6	
⑦農畜産物の生産・販売状況	長期借入金残高				短期借入金残高				借入金	土地代	未払経費	負債計								
	事業団	現機	地関	個人地	小計	事業団	現機	地関	個人地	小計	残高計		残高	期末残高						
平均	835	0	0	835	0	0	0	0	835	0	0	835								
⑧農業経営費	現 金 農 業 経 営 費										非現金農業経営費				合計					
	生 産 経 費										販売	減価	期末未払	計						
	福利	用賃	肥料代	農薬代	飼料代	燃料代	種苗	補助	修理代	その他	小計	経費	償却費		農業	家計				
	103	27	23	193	19	169	129	6	8	1,677	108	95	0	95	1,880					
	⑨総括	現 金				非現金		農業	農業	借入金	農業	農外	農外	農外	農家	家計				
		短期	水年	畜産	養蚕	自給	その他	粗収入	経費	利息	所得	収入	支出	所得	所得	費				
	511	7	1,835	0	90	77	2,520	1,880	44	596	53	0	53	649	500	149				

移住地名 リオ・ポニート


所在地	ブラジル国ペルナンブーコ州ポニート郡				
調査対象期間	昭和45年1月～12月	入植戸数	13戸	調査戸数	13戸

1. 昭和45年度農家経済の総括（農家一戸当り平均）

項目	金額	前年対比
農家所得	908 (千円)	139 (%)
農業所得	867	137
農業租収入	2,691	139
農業経営費	1,804	141
借入金利息	20	80
農外所得	41	256
農外収入	59	369
農外支出	18	0
家計費	409	115
農家経済余剰	499	169

諸指標	農業所得率	32 (%)	所得的階層分化の状況	100万円以上	4 (戸)
	農業依存度	95		50万円以上100万円未満	2
	農業租収入現金率	97		50万円未満	7

2. 農業租収入および農業経営費の構成（農家一戸当り平均）



3. 農家経済の概要（農家一戸当り平均 単位：千円）

①入植経過年月	8年				②家族人数	5.7人				③農業換算労働人数	2.4人							
④土地利用	開 墾 地										未開墾地 (含利用不能地)	所有地計	借地計					
	耕 地					耕 地 外								開墾地計				
	田	畑	樹園地	採草牧地	小計	放牧地	植林地	宅地	既耕地	小計								
0	4.4	28	0	7.2	0	0	0.2	2.0	22	9.4	17	26.4	0.6					
⑤資本設備	建 物 ・ 施 設 (棟)										農 機 具 (台)							
	収納舎	鶏舎	育す舎	養蚕室	推蚕室	豚舎	牛舎	その他	トラクタ	アタッチメント	耕うん機	コンバイン	動噴	ポンプ	エンジン	車輛		
	1	0.8	0	0	0	0	0	水槽0.1	0.2	0	0.6	0	2.2	1.2	1.6	0		
	動 物 (頭羽数)								積 物 (本数)									
肉牛	乳牛	馬		豚		鶏		柑 橘	ゴヤバ		桃		バナナ	マラクジャ				
仔	成	仔	成	仔	成	仔	成	未	成	未	成	未	成	未	成			
0	0	0	0	0	0	0.2	1	5	291	232	144	20	1	0	48	50	0	231
⑥負債	長期借入金残高				短期借入金残高				借入金	土地代	未払経費	負 債 計						
	事業団	現地	個人	小計	事業団	現地	個人	小計	残高計	残高	期末残高							
平均	633	690	3	1,326	22	156	31	209	1,535	0	230	1,765						
⑦農畜産物の生産・販売状況	作 目		全農家		生 産 農 家													
			平均販売額		戸数	作付面積	生産量	取引単位	平均単価	主たる市場								
	短期作	人 参	835		6戸	4.6 ha	183t	箱(25kg)	1,500円	レシーフェ								
		馬 鈴 薯	334		3	82	109	依(60kg)	2,400	"								
		す い か	333		4	6.5	178	kg	25	"								
	永年作	柑 橘	35		5戸	6,800本	386箱	箱(トマト用)	1,200	"								
		マラクジャ	32		2	3,000本	75,000個	(個)	6	"								
ゴヤバ		8		3	2,140本	208箱	箱(5kg)	480	"									
畜 産																		
養 蚕	マ ユ																	
⑧農業経営費	現 金 農 業 経 営 費										非現金農業経営費				合計			
	生 産 経 営 費										販 売	減 価	期 末	未 払		計		
	雇用賃	肥料代	農薬代	飼料代	燃料代	種 苗	補 助	修理代	その他	小計	経 費	償 却 費	農 業	農 業				
363	395	226	0	170	122	28	58	23	1,385	307	89	23	112	1,804				
⑨括	現 金				非現金		農 業	農 業	借入金	農 業	農 外	農 外	農 外	農 外	農 家	家	農 家	
	短期作	永年作	畜 産	養 蚕	自給	その他	租収入	経営費	利息	所得	収入	支出	所得	所得	計	経済		
	2,523	79	0	0	76	13	2,691	1,804	20	867	59	18	41	908	409	499		

移住地名

カ - ホ


所在地	ブラジル国ペルナンブーコ州カーボ郡				
調査対象期間	昭和45年1月～12月	入植戸数	6戸	調査戸数	6戸

1. 昭和45年度農家経済の総括（農家一戸当り平均）

項目	金額	前年対比
農家所得	200 (千円)	19 (%)
農業所得	200	24
農業粗収入	826	41
農業経営費	616	54
借入金利息	10	20
農外所得	0	0
農外収入	0	0
農外支出	0	0
家計費	263	50
農家経済余剰	△63	0

諸指標	農業所得率	24 (%)	所得的階層分化の状況	100万円以上	1 (%)
	農業依存度	100		50万円以上100万円未満	0
	農業粗収入現金率	95		50万円未満	5

2. 農業粗収入および農業経営費の構成（農家一戸当り平均）



3. 農家経済の概要 (農家一戸当り平均 単位：千円)

①入植経過年月		2年3月				②家族人数		3.7人			③農業換算労働人数		2.2人						
④土地利用	開墾地											未開墾地 (含利用不能地)	所有地計	借地計					
	耕地					耕地外					開墾地計								
	田	畑	樹園地	採草地	牧地	小計	放牧地	植林地	宅地	廃耕地					小計				
0	1.0	1.0	0	2.0	0	0	0.2	1.1	1.3	3.3	11	14.3	0.05						
⑤資本設備	建物・施設(棟)										農機具(台)								
	収納舎	鶏舎	育す舎	蚕室	稚蚕室	豚舎	牛舎	その他	トラクター	アタッチメント	耕うん機	コンバイン	動噴	ポンプ	エンジン	車輛			
	0.3	0.7	0	0	0	0	0.3	0	0	0.5	0	0.3	0.8	1	0.2				
	動物(頭羽数)								植物(本数)										
	肉牛		乳牛		馬		豚		鶏		みかん		バナナ		マモン		ゴヤバ		レモン
仔	成	仔	成	仔	成	仔	成	仔	成	未	成	未	成	未	成	未	成	未	成
0	0	0	0	0	0	0.3	0	0	108	150	75	0	50	0	200	8	62	0	25
⑥負債	長期借入金残高				短期借入金残高				借入金		土地代		未払経費		負債計				
	事業団	現地機	個人地	小計	事業団	現地機	個人地	小計	残高計	残高	期末残高								
平均	239	0	13	252	57	13	13	83	335	172	0	507							
⑦農畜産物の生産・販売状況	作目		全農家		生産農家														
			平均販売額		戸数	作付面積	生産量	取引単位	平均単価	主たる市場									
	短期作	きゅうり	208		5戸	1.5 ha	55 t	箱(25kg)	570円	レシーフェ									
		メロン	190		4	4.2	20 t	kg	59円	"									
		ピーマン	77		4	0.9	650箱	箱(トマト用)	720円	"									
	永年作	みかん	10		1	1,500本	7,520個	個	8円	"									
畜産	鶏卵	211		1															
養蚕	マユ																		
⑧農業経費	現金農業経営費										非現金農業経営費				合計				
	生産経費										販売減価	期末未払	計						
	雇労賃	肥料代	農薬代	飼料代	燃料代	種畜費	補助材料代	修理代	その他	小計	経費	償却費		経営費					
75	113	13	162	29	19	3	52	1	467	66	83	0	83	616					
⑨総括	現金					非現金		農業借入金		農業外		農業外		農家計		農家経済			
	短期作	永年作	畜産	養蚕	自給食糧	その他	租収入	経営費	利息	所得	収入	支出	所得	所得	費	余剰			
	565	10	211	0	25	15	826	616	10	200	0	0	0	200	263	△63			

移住地名 レシーフェ近郊


所在地	ブラジル国ペルナンブーコ州レシーフェ市		
調査対象期間	昭和45年1月～12月	入植戸数	11戸
		調査戸数	11戸

1. 昭和45年度農家経済の総括（農家一戸当り平均）

項目	金額	前年対比
農家所得	1,829 (千円)	102 (%)
農業所得	1,702	98
農業粗収入	5,727	88
農業経営費	3,895	85
借入金利息	130	74
農外所得	127	219
農外収入	127	219
農外支出	0	0
家計費	630	102
農家経済余剰	1,199	102

諸指	農業所得率	30 (%)	所得的階	100万円以上	6 (円)
標	農業依存度	93	層分化の	50万円以上100万円未満	3
	農業粗収入現金率	98	状況	50万円未満	2

2. 農業粗収入および農業経営費の構成（農家一戸当り平均）



3. 農家経済の概要 (農家一戸当り平均 単位：千円)

①人植経過年月		3年9月				②家族人数		5.7人			③農業換算労働人数		3.3人							
④土地利用	開墾地										未開墾地 (含利用不能地)	所有地計	借地計							
	耕地					耕地外								開墾地計						
	田	畑	樹園地	採草地	牧地	小計	放牧地	植林地	宅地	廃耕地					小計					
0	7.0	1.8	0.7	9.5	0.9	0	0.4	0	1.3	10.8	12.1	22.9	0							
⑤資本設備	建物・施設 (棟)										農機具 (台)									
	収納舎	鶏舎	育子舎	養蚕室	雑畜室	豚舎	牛舎	その他	トラクタ	アタッチメント	耕うん機	コンバイン	動噴	ポンプ	エンジン	車輛				
	0.8	25	0	0	0	0	0.3	0.1	0	0.5	0	0.7	0	1.9	0.5					
⑥負債	動物 (頭羽数)										植物 (本数)									
	肉牛		乳牛		馬		豚		鶏		みかん		ゴヤバ		アバカテ		ココ椰子		マラクシャ	
	仔	成	仔	成	仔	成	仔	成	仔	成	未	成	未	成	未	成	未	成	未	成
0.3	0.3	0	0	0.1	0.1	3	2	477	628	136	73	2	0	0	2	1	23	64	0	
⑦農畜産物の生産・販売状況	長期借入金残高				短期借入金残高				借入金	土地代	未払経費	負債計								
	事業団	現機	個人地	小計	事業団	現機	個人地	小計	残高計	残高	期末残高									
平均	325	354	0	679	84	39	127	250	929	22	153	1,104								
⑧農業経営費	現金農業経営費										非現金農業経営費					合計				
	生産経費										販売	減価	期末未払	計						
	雇労賃	肥料代	農薬代	飼料代	燃料代	種畜費	補助材料代	修理代	その他	小計	経費	償却費	農業経費							
	397	319	249	1,978	73	123	25	81	46	3,291	319	267	18	285	3,895					
	現金			非現金			農業	農業	借入金	農業	農外	農外	農外	農家	家	農家				
	短期作	永年作	畜産	養蚕	自給食糧	その他	租収入	経営費	利息	所得	収入	支出	所得	所得	計	経済				
	2,860	80	2,674	0	71	42	5,727	3,895	130	1,702	127	0	127	1,829	630	1,199				

移住地名 クビチエック


所在地	ブラジル国バイア州マタ・デ・サンジョン郡				
調査対象期間	昭和45年1月～12月	入植戸数	65戸	調査戸数	51戸

1. 昭和45年度農家経済の総括（農家一戸当り平均）

項目	金額	前年対比
農家所得	1,255 (千円)	141 (%)
農業所得	886	148
農業粗収入	2,335	114
農業経営費	1,379	99
借入金利息	70	117
農外所得	369	128
農外収入	895	178
農外支出	526	244
家計費	592	111
農家経済余剰	663	188

諸指標	農業所得率	38 (%)	所得的階層分化の状況	100万円以上	25 (%)
	農業依存度	71		50万円以上100万円未満	18
	農業粗収入現金率	96		50万円未満	8

2. 農業粗収入および農業経営費の構成（農家一戸当り平均）



3. 農家経済の概要(農家一戸当り平均 単位:千円)

①人植経過年月	9年6月				②家族人数	5.7人				③農業換算労働人数	2.3人									
④土地利用	開墾地											未開墾地 (合利用不能地)	所有地計	借地計						
	耕地				耕地外				開墾地											
	田	畑	樹園地	採牧地	小計	放牧地	植林地	宅地	荒耕地	小計	計									
0	3	2.4	0.6	6	0.7	0	0.3	2.3	3.3	9.3	17.2	26.5	0.1							
⑤資本設備	建物・施設(棟)								農機具(台)											
	収納舎	鶏舎	育子舎	産室	稚産室	豚舎	牛舎	その他	トラクタ	アタッチメント	耕うん機	コンバイン	動噴	ポンプ	エンジン	車輛				
	1.1		1.1	0	0	0.2		0.5	0	0	0.2	0	0.7	1.8	2.1	0.5				
⑥負債	動物(頭羽数)								植物(本数)											
	肉牛		乳牛		馬		豚		鶏		柑橘		マラクジャ		バナナ		ココヤシ		ビメンタ	
	仔	成	仔	成	仔	成	仔	成	仔	成	未	成	未	成	未	成	未	成	未	成
0	0.1	0	0	0	0.2	0.1	0.2	78	317	158	64	95	75	86	105	55	67	19	39	
⑦農畜産物の生産・販売状況	長期借入金残高				短期借入金残高				借入金	土地代	未払経費	負債計								
	事業団	現地	個人	小計	事業団	現地	個人	小計	残高計	残高	期末残高									
平均	187	317	2	506	17	163	28	208	714	18	94	826								
⑧農業経営費	現金農業経営費											非現金農業経営費				合計				
	生産経費											販売	減価	期末	未払					
	雇労	肥料代	農薬代	飼料代	燃料代	種畜	補助	修理代	その他	小計	経費	償却費	農家	家	農家					
	250	265	117	352	44	44	42	33	15	1,162	88	120	9	129	1,379					
	現金				非現金		農業	農業	借入金	農業	農外	農外	農外	農家	家	農家				
	短期	水年	畜産	養蚕	自給	その他	租収入	経営費	利息	所得	収入	支出	所得	所得	家計	農家				
	1,525	167	547	0	61	35	2,335	1,379	70	886	895	526	369	1,255	592	663				

移住地名 イ ツ ベ ラ


所在地	ブラジル国バイア州イツベラ郡				
調査対象期間	昭和45年1月～12月	入植戸数	7戸	調査戸数	6戸

1. 昭和45年度農家経済の総括（農家一戸当り平均）

項 目	金 額	前 年 対 比
農 家 所 得	2,874 (千円)	160 (%)
農 業 所 得	2,419	173
農 業 粗 収 入	3,430	153
農 業 経 営 費	989	123
借 入 金 利 息	22	76
農 外 所 得	455	230
農 外 収 入	550	186
農 外 支 出	95	98
家 計 費	640	133
農 家 経 済 余 剰	2,234	200

諸 指 標	農 業 所 得 率	71 (%)	所得的階 層分化の 状 況	100万円以上	3 (%)
	農 業 依 存 度	84		50万円以上100万円未満	2
	農 業 粗 収 入 現 金 率	67		50万円未満	1

2. 農業粗収入および農業経営費の構成（農家一戸当り平均）



3. 農家経済の概要（農家一戸当り平均 単位：千円）

①入植経過年月	13年					②家族人数	7.1人					③農業換算労働人数	1.9人						
④土地利用	開墾地										未開墾地 (含利用不能地)	所有地計	借地計						
	耕地					耕地外								開墾地計					
	田	畑	樹園地	採牧地	小計	放牧地	植林地	宅地	廃耕地	小計									
0	1	14.8	0.3	16.1	0.8	0	0.2	0.7	17	17.8	23	40.8	0						
⑥資本設備	建物・施設(棟)										農機具(台)								
	収納舎	鶏舎	育す舎	蚕室	稚蚕室	豚舎	牛舎	その他	トラクター	アタッチメント	耕うん機	コンバイン	動噴	ポンプ	エンジン	車輛			
	1	0.2	0	0	0	0	0	作業舎0.7	0	0	0.3	0	0.7	0.7	0.8	0.8			
	動物(頭羽数)								植物(本数)										
	肉牛		乳牛		馬		豚		鶏		丁字		ビメンタ		柑橘		油ヤシ		ピアサーバヤシ
仔	成	仔	成	仔	成	仔	成	仔	成	未	成	未	成	未	成	未	成	未	成
0	0	0	0	0	0.5	0	0	0	2	758	283	916	450	186	72	350	167	233	0
⑦負債	長期借入金残高				短期借入金残高				借入金	土地代	未払経費	負債計							
	事業団	現機	地関	個人	事業団	現機	地関	個人	残高計	残高	期末残高								
平均	133	0	0	133	7	33	0	40	173	0	0	173							
⑧農畜産物の生産・販売状況	作目		全農家		生産農家							主たる市場							
			平均販売額		戸数	作付面積	生産量	取引単位	平均単価										
	短期作	トマト		206	2	0.7 ha	52 t	箱(60kg)	1,400円	イツベラ・パレンサ サルパドール									
		ピーマン		95	3	0.4	22 t	"	1,600円	"									
		カンラン		44	2	0.2	5 t	kg	50円	"									
	永年作	丁字		1,171	2	6,250本	4 t	kg	1,800円	"									
		ビメンタ		298	1	8,200本	7.5 t	kg	240円	"									
柑橘		34	1	1,550本	37,000個	個	6円	"											
畜産																			
養蚕	マユ																		
⑨農業経営費	現金農業経営費										非現金農業経営費					合計			
	生産経費										販売	減価	期末未払	計					
	雇労	用賃	肥料代	農薬代	飼料代	燃料代	種苗	補助	修理代	その他	小計	経費	償却費		農業		家計		
335	163	62	0	60	12	88	49	6	775	56	158	0	158	989					
⑩総括	現金				非現金		農業	農業	借入金	農業	農外	農外	農外	農家	家計	農家			
	短期作	永年作	畜産	養蚕	自給	その他	粗収入	経営費	利息	所得	収入	支出	所得	所得	費	余剰			
	750	1,564	0	0	57	1,059	3,430	989	22	2,419	550	95	455	2,874	640	2,234			

移住地名 ウ ナ


所在地	ブラジル国バイア州ウナ郡				
調査対象期間	昭和45年1月～12月	入植戸数	36戸	調査戸数	24戸

1. 昭和45年度農家経済の総括（農家一戸当り平均）

項 目	金 額	前 年 対 比
農 家 所 得	901 (千円)	84 (%)
農 業 所 得	442	63
農 業 租 収 入	1,040	85
農 業 経 営 費	567	113
借 入 金 利 息	31	119
農 外 所 得	459	123
農 外 収 入	1,290	138
農 外 支 出	831	147
家 計 費	509	96
農 家 経 済 余 剰	392	72

諸 指 標	農 業 所 得 率	43 (%)	所得的階 層分化の 状 況	100万円以上	9 戸
	農 業 依 存 度	49		50万円以上100万円未満	9
	農 業 租 収 入 現 金 率	87		50万円未満	6

2. 農業租収入および農業経営費の構成（農家一戸当り平均）



3. 農家経済の概要 (農家一戸当り平均 単位: 千円)

①入植経過年月		12年6月				②家族人数		5.9人			③農業換算労働人数				2人				
④土地利用	開墾地										未開墾地 (含利用不能地)	所有地計	借地計						
	耕地					耕地外								開墾地計					
	田	畑	樹園地	採草牧地	小計	放牧地	植林地	宅地	農耕地	小計	計								
	0	2.7	14.3	0.1	17.1	0	0.1	0.3	1.5	1.9	19	20	39	0					
⑥資本整備	建物・施設(棟)							農機具(台)											
	収納舎	鶏舎	育す舎	畜舎	雑畜舎	豚舎	牛舎	その他	トラクタ	アタッチメント	耕うん機	コンバイン	動噴	ポンプ	エンジン	車輛			
	0.8	0.3	0	0	0	0	0.3	0.1	0	0.1	0	0.6	0.6	0.8	0.7				
	動物(頭羽数)							植物(本数)											
	肉牛		乳牛		馬		豚		鶏		パラ・ゴム		カカオ		バナナ		ビメンク		柑橘
仔	成	仔	成	仔	成	仔	成	仔	成	未	成	未	成	未	成	未	成	未	成
0	0	0	0	0	0.3	0	0.1	3	14	2,577	158	590	92	0	292	108	16	20	33
⑥負債	長期借入金残高				短期借入金残高				借入金		土地代		未払経費		負債計				
	事業団	現地	個人	小計	事業団	現地	個人	小計	残高計	残高	期末残高								
平均	371	0	2	373	1	45	5	51	424	0	0			424					
⑦農畜産物の生産・販売状況	作目		全農家		生産農家														
			平均販売額		戸数	作付面積	生産量	取引単位	平均単価	主たる市場									
	短期作	スイカ	101		9	10 ha	14,000個	個	175円	イクブーナ、ウツ									
		トマト	71		5	9	200t	箱(60kg)	800円	"									
		マンショカ	69		3	23	43t	依(50kg)	1,900円	"									
	永年作	ゴム	528		16	94,000本	40t	kg	340円	"									
		柑橘	17		2	1,300本	72,000個	個	6円	"									
カカオ		4		3	16,000本	2t	kg	50円	"										
畜産																			
養蚕	マユ																		
⑧農業経営費	現金農業経営費										非現金農業経営費				合計				
	生産経費										販売	減価	期末未払	未払		計			
	雇用労賃	肥料代	農薬代	飼料代	燃料代	種畜費	補助材料代	修理代	その他	小計	経費	償却費	農家	農家					
282	111	23	4	14	13	14	17	9	487	31	49	0	49	567					
⑨総括	現金				非現金		農業		農業		農外		農外		農家		農家計 経済余剰		
	短期作	永年作	畜産	養蚕	自給食糧	その他	租収入	経費	利息	所得	収入	支出	所得	所得					
	333	569	2	0	34	102	1,040	567	31	442	1,290	831	459	901	509	392			

移住地名 ロマント・ジュニオール


所在地	ブラジル国バイア州カラベラス郡				
調査対象期間	昭和45年1月～12月	入植戸数	11戸	調査戸数	9戸

1. 昭和45年度農家経済の総括（農家一戸当り平均）

項目	金額	前年対比
農家所得	293 (千円)	(前年度同地区は調査せず)
農業所得	271	
農業粗収入	1,104	
農業経営費	808	
借入金利息	25	
農外所得	22	
農外収入	22	
農外支出	0	
家計費	297	
農家経済余剰	△4	

諸指標	農業所得率	25 (%)	所得的階層分化の状況	100万円以上	1 (戸)
	農業依存度	92		50万円以上100万円未満	0
	農業粗収入現金率	74		50万円未満	8

2. 農業粗収入および農業経営費の構成（農家一戸当り平均）



3. 農家経済の概要(農家一戸当り平均 単位:千円)

①入植経過年月	5年					②家族人数	4.1人					③農業換算労働人数	2.8人						
④土地利用	開 墾 地											未開墾地 (含利用不能地)	所有地計	借地計					
	耕 地					耕 地 外					開墾地計								
	田	畑	樹園地	採草牧地	小計	放牧地	植林地	宅地	廢耕地	小計					計				
0	6.6	17.3	3.5	27.4	0.4	1.1	1.2	0	2.7	30.1	69.9	100	0						
⑤資本裝備	建 物 ・ 施 設 (棟)										農 機 具 (台)								
	収納舎	鶏舎	育う舎	蚕室	稚蚕室	豚舎	牛舎	その他	トラクタ	アタッチメント	耕うん機	コンバイン	動噴	ポンプ	エンジン	車輛			
	1.4	0.4	0	0	0	0.6	1.1	井戸	0.2	0	0	0	1.1	0.6	0	0.2			
	動 物 (頭羽数)								植 物 (本数)										
肉仔	牛成	乳牛仔	牛成	馬仔	馬成	豚仔	豚成	鶏仔	鶏成	ココヤシ	柑 橘	バナナ	マラクシヤ	PINHA					
0	0	0	0	0.2	1.7	3.7	1.8	24	29	1,278	0	178	44	400	56	0	6	0	12
⑥負債	長期借入金残高					短期借入金残高					借入金	土地代	未払経費	負債計					
	事業団	現機	地関	個人地	小計	事業団	現機	地関	個人地	小計	残高計	残高	期末残高						
	平均	0	541	0	541	0	39	0	580	580	0	0	580						
⑦農畜産物の生産・販売状況	作 目		全農家 平均販売額		戸数	作付面積	生産量	取引単位	平均単価	主たる市場									
	短期作	スイカ	719		9	28.5 ha	240 t	kg	10円	アメリカ、カブペー、メリア									
		トマト	163		2	1.5	5 t	箱(25kg)	720円	〃									
		南 瓜	26		2	8	25 t	kg	10円	〃									
	永年作																		
	畜 産	豚	3		2														
鶏 卵		2		1															
養 蚕	マ ユ																		
⑧農業経営費	現 金 農 業 経 営 費										非現金農業経営費					合計			
	生 産 経 営 費										販売	減価	期末	未払	計				
	雇労	肥料代	農薬代	飼料代	燃料代	種畜費	補助材料代	修理代	その他	小計	経費	償却費	農経	業費					
78	332	85	7	63	15	10	1.1	27	628	115	63	2	65	808					
⑨総括	現 金					非現金		農業	農業	借入金	農業	農外	農外	農外	農家	家	農家		
	短期作	永年作	畜産	養蚕	自給食糧	その他	粗収入	経営費	利息	所得	収入	支出	所得	所得	計	経済			
	808	0	7	0	50	239	1,104	808	25	271	22	0	22	293	297	△4			

移住地名 グアタバラ

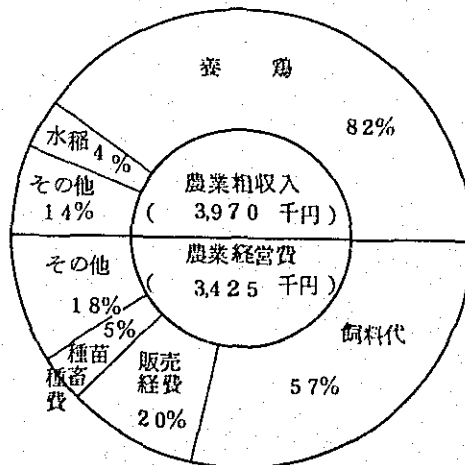
所在地	ブラジル国サンパウロ州リベロンプレット郡				
調査対象期間	昭和45年1月～12月	入植戸数	119戸	調査戸数	62戸

1. 昭和45年度農家経済の総括（農家一戸当り平均）

項目	金額	前年対比
農家所得	552 (千円)	82 (%)
農業所得	501	79
農業粗収入	3,970	136
農業経営費	3,425	154
借入金利息	44	76
農外所得	51	121
農外収入	58	138
農外支出	7	0
家計費	-	-
農家経済余剰	-	-

諸指標	農業所得率	13 (%)	所得的階	100万円以上	10 (円)
	農業依存度	91	層分化の	50万円以上100万円未満	17
	農業粗収入現金率	97	状況	50万円未満	35

2. 農業粗収入および農業経営費の構成（農家一戸当り平均）



3. 農家経済の概要 (農家一戸当り平均 単位: 千円)

①人植経過年月		7年4月				②家族人数		5.8人			③農業換算労働人数		2.8人							
④土地利用	開 墾 地											未開墾地 (含利用不能地)	所有地計	借地計						
	耕 地					耕 地 外					開墾地									
	田	畑	樹園地	採牧地	小計	放牧地	植林地	宅地	廃耕地	小計	計									
	3.1	2.3	0.9	0	6.3	0	0	0.9	0.8	1.7	8.0	7.5	15.5	2.0						
⑤資本設備	建 物 ・ 施 設 (棟)											農 機 具 (台)								
	収納舎	鶏舎	百子舎	蚕室	稚蚕室	豚舎	牛舎	その他	トラクタ	アタッチメント	耕うん機	コンバイン	動 噴	ポンプ	エンジン	車 輛				
	0.4	2.5		0.3		0.6	0	0.6	0.4	1.7	0.6	0.3	0.7	0.7	0.6	0.2				
⑥負債	動 物 (頭羽数)											植 物 (木 数)								
	肉牛		乳牛		馬		豚		鶏		柑 橘		ぶどう		バナナ		マラクシ		桑	
	仔	成	仔	成	仔	成	仔	成	仔	成	未	成	未	成	未	成	未	成	未	成
	0	0	0	0	0.5	1.5	2.7	451	1,649	60	91	6	16	0	3	12	0	89	763	
⑦農畜産物の生産・販売状況	長期借入金残高				短期借入金残高				借入金	土地代	未払経費	負債計								
	事業団	現機	地関	個人地	小計	事業団	現機	地関	個人地	小計	残高計	残高	期末残高							
	平均	909	444	3	1,356	59	921	32	1,012	2,368	906	0	3,274							
⑧農業経営費	現 金 農 業 経 営 費											非現金農業経営費				合計				
	生 産 経 営 費											販売	減価	期末	未払					
	雇労	肥料代	農薬代	飼料代	燃料代	種苗	補助	修理代	その他	小計	経費	償却費	経営費	業費	計					
	101	133	59	1,950	52	176	36	62	36	2,605	674	136	10	146	3,425					
	現 金				非 現 金		農 業	農 業	借入金	農 業	農 外	農 外	農 外	農 家	家	農 家				
	短期	永年	畜	糞	自給	その他	粗収入	経営費	利息	所得	収入	支出	所得	所得	費	余剰				
	412	48	3,293	113	72	32	3,970	3,425	44	501	58	7	51	552	-	-				

移住地名 バルセア・アレグレ


所在地	ブラジル国マツト・グロソン州テレノス郡				
調査対象期間	昭和45年1月～12月	入植戸数	32戸	調査戸数	29戸

1. 昭和45年度農家経済の総括（農家一戸当り平均）

項目	金額	前年対比
農家所得	1,847 (千円)	210 (%)
農業所得	1,776	209
農業粗収入	7,057	144
農業経営費	5,132	129
借入金利息	149	210
農外所得	71	245
農外収入	71	245
農外支出	0	0
家計費	-	-
農家経済余剰	-	-

諸指標	農業所得率	25 (%)	所得的階層分化の状況	100万円以上	16 (%)
	農業依存度	96		50万円以上100万円未満	10
	農業粗収入現金率	92		50万円未満	3

2. 農業粗収入および農業経営費の構成（農家一戸当り平均）



3. 農家経済の概要（農家一戸当り平均 単位：千円）

①入植経過年月		10年5月				②家族人数		5.6人			③農業換算労働人数			3.2人										
④土地利用	開墾地											未開墾地 (含利用不能地)	所有地計	借地計										
	耕地					耕地外					開墾地計													
	田	畑	樹園地	採草牧地	小計	放牧地	植林地	宅地	廃耕地	小計														
0	4.4	1.4	0.5	6.3	0.8	0.05	1.0	9.8	1.65	17.95	7.3	25.25	1.25											
⑤資本設備	建物・施設(棟)								農機具(台)															
	収納舎	鶏舎	育す舎	蚕室	稚蚕室	豚舎	牛舎	その他	トラクタ	アタッチメント	耕うん機	コンバイン	動噴	ポンプ	エンジン	車輛								
	1.1	6.1		0	0	0	0.1	1	0.6	0.4	0.3	0	0.6	0.9	0.9	0.3								
	動物(頭羽数)								植物(本数)															
肉牛		乳牛		馬		豚		鶏		柑橘		ぶどう		バナナ		ゴヤバ		コンデ						
仔	成	仔	成	仔	成	仔	成	仔	成	未	成	未	成	未	成	未	成	未	成					
2.6	4.4	0	0	0	0.6	0.3	0.3	1,868	3,001	201	114	12	0	0	52	2	4	25	7					
⑥負債	長期借入金残高				短期借入金残高				借入金	土地代	未払経費	負債計												
	事業団	現機	地関	個人	小計	事業団	現機	地関	個人	小計	残高計		残高	期末残高										
平均	430	44	20	494	8	367	66	441	935	572	16	1,523												
⑦農畜産物の生産・販売状況	作目		全農家平均販売額		生産農家戸数		作付面積		生産量		取引単位		平均単価		主たる市場									
	短期作	とりもろこし		262		8戸		206 ha		540 t		俵(60kg)		900円										
		米(陸, 稻)		96		12		84 ha		137 t		俵(60kg)		1,400円										
		スイカ		86		3		8 ha		173 t		kg		12円										
	永年作	柑橘		166		5		8,000本		300 t		箱(30kg)		800円										
		コンデ		3		1		700本		850 kg		箱(4kg)		380円										
		バナナ		3		1		2,500本		1,200 kg		kg		80円										
	畜産	鶏卵		5,464		28		14万羽		140万打		箱(30打)		3,300円										
		魔鶏		283		26		15,000羽		76 t		kg		120円										
		肉牛		27		3		200頭		76頭		kg		106円										
養蚕	マユ																							
⑧農業経営費	現金農業経営費											非現金農業経営費				合計								
	生産経費											販売	減価	期末未払	計									
	雇労	用賃	肥料代	農薬代	飼料代	燃料代	種苗	補助	修理代	その他	小計	経費	償却費	農業			計							
137	25	61	33	15	88	358	83	63	18	4,148	785	197	2	199	5,132									
⑨総括	現金				非現金		農業		農業		借入金		農業		農外		農外		農家		家計		農家	
	短期作	永年作	畜産	養蚕	自給	その他	粗収入	経費	利息	所得	収入	支出	所得	所得	費	余	余							
	527	172	5,794	0	79	485	7,057	5,132	149	1,776	71	0	71	1,847	-	-								

移住地名 オウリーニョス


所在地	ブラジル国サンパウロ州オウリーニョス郡				
調査対象期間	昭和45年1月～12月	入植戸数	18戸	調査戸数	18戸

1. 昭和45年度農家経済の総括（農家一戸当り平均）

項目	金額	前年対比
農家所得	2,976 (千円)	304 (%)
農業所得	2,965	316
農業粗収入	5,451	253
農業経営費	2,395	204
借入金利息	91	212
農外所得	11	27
農外収入	11	22
農外支出	0	0
家計費	-	-
農家経済余剰	-	-

諸指標	農業所得率	59 (%)	所得的階層分化の状況	100万円以上	16 (%)
	農業依存度	99		50万円以上100万円未満	0
	農業粗収入現金率	50		50万円未満	2

2. 農業粗収入および農業経営費の構成（農家一戸当り平均）



3. 農家経済の概要 (農家一戸当り平均 単位: 千円)

①人植経過年月		6年9月				②家族人数		5.4人			③農業換算労働人数		3.6人						
④土地利用	開 墾 地										未開墾地 (合利用不能地)	所有地計	借地計						
	耕 地					耕 地 外								開墾地計					
	田	畑	樹園地	採牧地	小計	放牧地	植林地	宅地	廃耕地	小計	計								
0	4.8	6.5	0	11.3	0	0	0.5	0.4	0.9	12.2	1.5	13.7							
⑤資本設備	建 物 ・ 施 設 (棟)							農 機 具 (台)											
	収納舎	鶏舎	育す舎	産室	稚産室	豚舎	牛舎	その他	トラクター	アタッチメント	耕うん機	コンバイン	動噴	ポンプ	エンジン	車輛			
	1.6			0	0	0.4	0	0	0	0	1	0	1.1	0.4	0	0.4			
⑥労働	動 物 (頭羽数)							植 物 (本数)											
	肉牛		乳牛		馬		豚	鶏		コーヒー		ぶどう		ボンカン		レモン		梨	
	仔	成	仔	成	仔	成	仔	成	仔	成	未	成	未	成	未	成	未	成	未
0	0	0	0	1	0.5	1	284	824	0	1,480	894	658	22	470	57	92	39	28	
⑦負債	長期借入金残高				短期借入金残高				借入金	土地代	未払経費	負債計							
	事業団	現地機	個人地	小計	事業団	現地機	個人地	小計	残高計	残高	期末残高								
平均	334	883	0	1,217	0	569	0	569	1,786	203	25	2,014							
⑧農畜産物の生産・販売状況	作 目		全 農 家 生 産 農 家																
			平均販売額	戸数	作付面積	生産量	取引単位	平均単価	主たる市場										
	短期作	フェジョン	176	15戸	66 ha	57 t	袋(60kg)	3,200円											
		落花生	116	6	23 ha	61 t	袋(25kg)	900円											
		野菜	110	2	0.7 ha														
	永年作	ボンカン	397	14	9,000本	288 t	箱(25kg)	600円											
		ぶどう	171	11	28,000本	11 t	箱(8kg)	2,300円											
		レモン	118	5	2700本	41 t	箱(30kg)	1,200円											
	畜産	鶏卵	1,411	7	20,000羽	22万打	箱(30打)	2,300円											
		廃鶏	50	4		4,200羽	羽	160円											
鶏糞		41	3		105 t	t	6,400円												
養蚕	マユ																		
⑨農業経費	現 金 農 業 経 営 費										非現金農業経営費								
	生 産 経 営 費										販売	減価	期末	未払	合計				
	雇労	用貨	肥料代	農薬代	飼料代	燃料代	種苗	補助	修理代	その他	小計	経費	償却費	経営費		業費			
145	229	111	871	65	117	111	62	17	1,728	319	332	16	348	2,395					
⑩結核	現 金		非現金		農業	農業	借入金	農業	農外	農外	農外	農外	農家	家	農家				
	短期作	永年作	畜産	養蚕	自給	その他	租収入	経営費	利息	所得	収入	支出	所得	所得	費				
	474	802	1,441	0	44	2,690	5,451	2,395	91	2,965	11	0	11	2,976	-	-			

移住地名 ビニヤール


所在地	ブラジル国サンパウロ州サン・ミゲル・ド・アルカンジョ郡				
調査対象期間	昭和45年1月～12月	入植戸数	35戸	調査戸数	27戸

1. 昭和45年度農家経済の総括（農家一戸当り平均）

項目	金額	前年対比
農家所得	363 (千円)	50 (%)
農業所得	340	48
農業粗収入	1,974	95
農業経営費	1,605	123
借入金利息	29	46
農外所得	23	256
農外収入	23	256
農外支出	0	0
家計費	-	-
農家経済余剰	-	-

諸指標	農業所得率	17 (%)	所得階層	100万円以上	4 (戸)
	農業依存度	94	層分化の状況	50万円以上100万円未満	2
	農業粗収入現金率	99		50万円未満	21

2. 農業粗収入および農業経営費の構成（農家一戸当り平均）



3. 農家経済の概要 (農家一戸当り平均 単位: 千円)

①入植経過年月		6年2月				②家族人数		5.1人			③農業換算労働人数		2.8人							
④土地利用	開墾地											未開墾地 (含利用不能地)	所有地計	借地計						
	耕地					耕地外					開墾地計									
	田	畑	樹園地	採草地	牧地	小計	放牧地	植林地	宅地	廃耕地	小計				計					
0	4.4	1.6	0	6.0	0	0	0.5	0	0.5	6.5	7.2	13.7	0.1							
⑤資本	建物・施設(棟)										農機具(台)									
	収納舎	鶏舎	育子舎	畜舎	養蚕室	豚舎	牛舎	その他	トラクタ	アタッチメント	耕うん機	コンバイン	動噴	ポンプ	エンジン	車輛				
	1.3	0.3	0	0	0	0.1	0	井戸11	0	0	0.6	0	1.1	1.2	1.2	0.3				
⑥開	動物(頭羽数)								植物(本数)											
	肉牛		乳牛		馬		豚		鶏		イタリヤ・ブドウ		ボンカン		ピワ		モルゴッテ		リンゴ	
	仔	成	仔	成	仔	成	仔	成	仔	成	未	成	未	成	未	成	未	成	未	成
0	0	0	0	0	0.1	0.8	0.5	0	60	309	178	57	83	111	7	56	0	29	17	
⑦負債	長期借入金残高				短期借入金残高				借入金残高計		土地代残高	未払経費期末残高	負債計							
	事業用	現地機関	個人地	小計	事業用	現地機関	個人地	小計	686	711	16	1,413								
⑧農畜産物の生産・販売状況	作目		全農家平均販売額		生産農家戸数		作付面積		生産量		取引単位		平均単価		主たる市場					
	短期作	トマト	1,208		20戸		27 ha		1,070 t		箱(25kg入)		1,000円							
		エンドウ	49		7		2 ha		9 t		箱(18kg入)		1,400円							
		イチゴ	38		4		0.7 ha		6 t		箱(4kg入)		1,100円							
	永年作	イタリヤ・ブドウ	320		10		14,200本		37 t		箱(8kg入)		1,800円							
		桃	37		2		425本		10 t		箱(1kg入)		160円							
		ボンカン	28		1		3,840本		24 t		箱(25kg入)		800円							
	畜産	鶏卵	109		2		1,700羽		28,500打		箱(30打入)		3,100円							
		豚	8		2		950羽		1,710 kg		kg		120円							
		豚	2		1		23頭		280 kg		kg		175円							
糞	マユ																			
⑨農業経費	現金農業経営費										非現金農業経営費				合計					
	生産経費										販売経費	減価償却費	期末農産物	未払農業経営費						
	雇労	肥料代	農薬代	飼料代	燃料代	種畜費	補助材料代	修理代	その他	小計	574	253	0	253		1,605				
202	280	129	67	43	18	6	26	7	778	574	253	0	253	1,605						
⑩総括	現金				非現金		農業借入金		農業所得		農外支出		農外所得		農家計		農家経済			
	短期作	永年作	畜産	糞	自給食糧	その他	租収入	経営費	利息	所得	収入	支出	所得	所得	費	余	剰			
	1,430	397	120	0	18	9	1,974	1,605	29	340	23	0	23	363	-	-				

移住地名 ジャカレイ

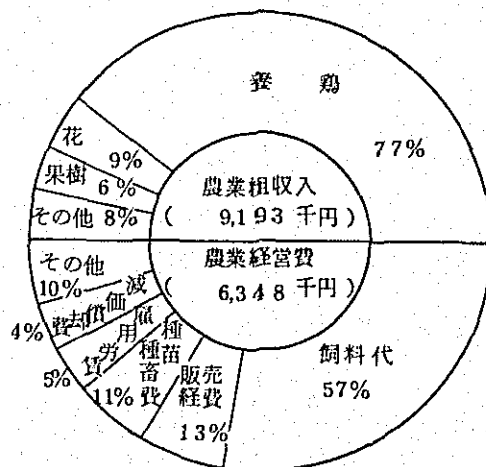
所在地	ブラジル国サンパウロ州ジャカレイ郡				
調査対象期間	昭和45年1月～12月	入植戸数	27戸	調査戸数	23戸

1. 昭和45年度農家経済の総括（農家一戸当り平均）

項 目	金 額	前 年 対 比
農 家 所 得	2,702 (千円)	184 (%)
農 業 所 得	2,702	183
農 業 租 収 入	9,193	124
農 業 経 営 費	6,348	109
借 入 金 利 息	143	114
農 外 所 得	0	0
農 外 収 入	0	0
農 外 支 出	0	0
家 計 費	608	-
農 家 経 済 余 剰	2,094	-

諸 指 標	農業所得率	29 (%)	所得的階 層分化の 状 況	100万円以上	15 戸
	農業依存度	100		50万円以上100万円未満	2
	農業租収入現金率	94		50万円未満	6

2. 農業租収入および農業経営費の構成（農家一戸当り平均）



3. 農家経済の概要 (農家一戸当り平均 単位: 千円)

①入植経過年月		8年8月				②家族人数		5.8人			③農業換算労働人数		3.8人							
④土地利用	開墾地											未開墾地 (含利用不能地)	所有地計	借地計						
	耕地				耕地外				開墾地											
	田	畑	樹園地	採牧地	小計	放牧地	植林地	宅地	廃耕地	小計	計									
	0	1.0	1.3	0	2.3	0	0.1	0.5	1.9	2.5	4.8	3.3	8.1	0.1						
⑤資本	建物・施設(棟)											農機具(台)								
	収納舎	鶏舎	育す舎	資室	稚資室	豚舎	牛舎	その他	トラクタ	アタッチメント	耕うん機	コンバイン	動噴	ポンプ	エンジン	車輛				
	1		2.8	0	0	0.5	0	1	0	0	1	0	1.2	0	0.7	0.6				
⑥家畜	動物(頭羽数)							植物(本数)												
	肉牛		乳牛		馬		豚	鶏		ボンカン		ぶどう		桃		ゴヤバ		ユーカリ		
	仔	成	仔	成	仔	成	仔	成	仔	成	未	成	未	成	未	成	未	成	未	成
	0	0	0	0	0	1.7	2.6	639	1,683	38	77	26	159	0	34	0	28			461
⑦負債	長期借入金残高				短期借入金残高				借入金		土地代		未払経費		負債計					
	事業団	現機	地関	個人	事業団	現機	地関	個人	残高計	残高	残高	期末	残高							
平均	538	431		75	1,044	47	508	11	566	1,610	1,307	0		2,917						
⑧農産物の生産・販売状況	作目		全農家		生産農家															
			平均販売額		戸数	作付面積	生産量	取引単位	平均単価	主たる市場										
	短期作	菊(鉢物)		311		1戸	30,000鉢	30,000鉢	鉢	240円										
		菊(切花)		261		8	4ha	15,000束	束(3打入)	160円										
		グラジオラス		154		4	5.7ha	25,000打	打	130円										
	永年作	ぶどう		384		6	5,000本	42t	箱(8kg入)	1,800円										
		桃		91		3	730本	23t	箱(1kg入)	160円										
		ボンカン		65		6	1,450本	77t	箱(25kg入)	800円										
	畜産	鶏卵		3,465		5	36,000羽	65万打	箱(30打入)	3,100円										
		肉鶏		3,367		10	24万羽	40万kg	kg	135円										
産鶏		187		5	6,300羽	30,000kg	kg	120円												
養蚕		マユ																		
⑨農業経営費	現金農業経営費											非現金農業経営費				合計				
	生産経費											販売	減価	期末	未払					
	雇労	用資	肥料代	農薬代	飼料代	燃料代	種苗	補助	修理代	その他	小計	経費	償却費	経費	計					
	312	132	140	3,629	97	672	192	88	7	5,269	856	223	0	223	6,348					
⑩総括	現金				非現金		農業		農業		農外		農外		農家		家計 経済 余剰			
	短期	永年	畜産	養蚕	自給	その他	租収入	経費	利息	所得	収入	支出	所得	所得	費					
	789	658	7,202	0	63	481	9,193	6,348	143	2,702	0	0	0	2,702	608	2,094				

移住地名 日 光


所在地	ブラジル国パラナ州ウムアラマ郡				
調査対象期間	昭和45年1月～12月	入植戸数	40戸	調査戸数	29戸

1. 昭和45年度農家経済の総括（農家一戸当り平均）

項 目	金 額	前年対比
農家所得	5,048 (千円)	412 (%)
農業所得	4,975	416
農業租収入	5,871	328
農業経営費	845	158
借入金利息	51	93
農外所得	73	252
農外収入	235	490
農外支出	162	853
家計費	-	-
農家経済余剰	-	-

諸指標	農業所得率	85 (%)	所得的階層	100万円以上	27 (%)
	農業依存度	99	層分化の状況	50万円以上100万円未満	0
	農業租収入現金率	5		50万円未満	2

2. 農業租収入および農業経営費の構成（農家一戸当り平均）



3. 農家経済の概要(農家一戸当り平均 単位:千円)

①入植経過年月		7年2月				②家族人数		7.5人				③農業換算労働人数				4.2人			
④土地利用	開墾地											未開墾地 (含利用不能地)	所有地計	借地計					
	耕地					耕地外					開墾地計								
	田	畑	樹園地	採草牧地	小計	放牧地	植林地	宅地	廢耕地	小計									
0	5.6	18.0	0	23.6	1.4	0	0.7	0	2.1	25.7	2.2	27.9	0						
⑤資本設備	建築物・施設(棟)										農機具(台)								
	収納舎	鶏舎	育す舎	資室	稚資室	豚舎	牛舎	その他	トラクター	アタッチメント	耕うん機	コンバイン	動噴	ポンプ	エンジン	車輛			
	1.1	0.1	0	0.2	0	0.2	0	1.4	0	0	0	0	0.5	0	0	0.3			
	動物(頭羽数)							植物(本数)											
肉牛	乳牛	馬	豚	鶏	コーヒー	イタリアブドウ	ブドウ	柑橘	バナナ										
仔	成	仔	成	仔	成	仔	成	未	成	未	成	未	成	未	成	未	成		
0.2	0.2	0	0.1	0	1.0	5.2	7.3	2	26	3,679	8,307	17	75	39	31	18	1	0	33
⑥負債	長期借入金残高				短期借入金残高				借入金	土地代	未払経費	負債計							
	事業団	現地機	個人地	小計	事業団	現地機	個人地	小計	残高計	残高	期末残高								
平均	30	413	8	451	0	134	0	134	585	4	0	589							
⑦農畜産物の生産・販売状況	作目		全農家		生産農家														
			平均販売額		戸数	作付面積	生産量	取引単位	平均単価	主たる市場									
	短期作	棉	53		7戸	25ha	35t	15kg	555円										
		落花生	53		9	32ha	130t	俵(60kg)	2,200円										
		小豆	38		10	30ha	15t	俵(60kg)	4,700円										
	永年作	コーヒー	442		16	35万本	62t	俵(60kg)	3,300円										
		イタリア・ブドウ	161		8	3,000本	14t	箱(8kg)	2,500円										
		みかん	17		2	300本	16t	箱(25kg)	700円										
	畜産	豚	25		9	360頭	92頭	頭	8,700円										
		鶏卵	1		2	800羽	104羽	羽	250円										
養蚕	マユ	142		2		9,000kg	kg	530円											
⑧農業経営費	現金農業経営費										非現金農業経営費				合計				
	生産経費										販売	減価	期末	未払		計			
	雇用賃	肥料代	農薬代	飼料代	燃料代	種畜費	補助材料代	修理代	その他	小計	経費	償却費	農経費	業費					
235	125	45	9	31	1	30	24	7	507	147	168	23	191	845					
⑨総括	現金				非現金		農業	農業	借入金	農業	農外	農外	農外	農外	農家	家	農家		
	短期作	永年作	畜産	養蚕	自給	その他	租収入	経営費	利息	所得	収入	支出	所得	所得	計	経済			
	205	493	26	126	86	4,845	5,871	845	51	4,975	235	162	73	5,048	-	-			

移住地名 フンシヤル

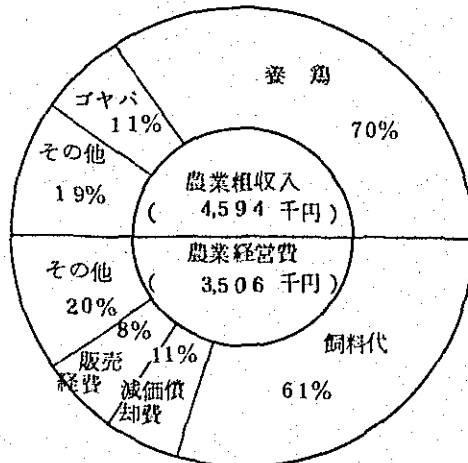
所在地	ブラジル国リオ・デ・ジャネイロ州カシヨエイラ・デ・マカク郡				
調査対象期間	昭和45年1月～12月	入植戸数	42戸	調査戸数	42戸

1. 昭和45年度農家経済の総括（農家一戸当り平均）

項目	金額	前年対比
農家所得	1,054 (千円)	249 (%)
農業所得	1,061	250
農業粗収入	4,594	94
農業経営費	3,506	83
借入金利息	27	11
農外所得	△7	0
農外収入	0	0
農外支出	7	0
家計費	422	100
農家経済余剰	632	-

諸指標	農業所得率	23 (%)	所得的階層分化の状況	100万円以上	16 (%)
	農業依存度	101		50万円以上100万円未満	11
	農業粗収入現金率	97		50万円未満	15

2. 農業粗収入および農業経営費の構成（農家一戸当り平均）



3. 農家経済の概要（農家一戸当り平均 単位：千円）

①入植経過年月		9年				②家族人数		4.8人				③農業換算労働人数				2.9人			
④土地利用	開墾地										未開墾地 (含利用不能地)	所有地計	借地計						
	耕地					耕地外								開墾地計					
	田	畑	樹園地	採草 地	牧地	小計	放牧地	植林地	宅地	農耕地					小計				
0	2.8	2.9	0	5.7	0	0	0.9	0	0.9	6.6	5.5	12.1	0						
⑤資本設備	建物・施設(棟)										農機具(台)								
	収納舎	鶏舎	育雛 舎	資室	椎室	豚舎	牛舎	その他	トラク ター	アタチ メント	耕うん 機	コンバ イン	動噴	ポンプ	エン ジン	車輛			
	1.4	4.9	0	0	0.2	0	1.8	0	0	0.6	0	0.6	1.1	0	0.3				
	動物(頭羽数)					植物(本数)													
肉牛	乳牛	馬	豚	鶏	ゴヤバ	レモン	マラクジャ	バナナ	アバカン	仔成	仔成	仔成	仔成	仔成	未成	未成	未成	未成	未成
0	0	0	0	0	500	1,500	113	165	61	21	0	69	0	95	238	143			
⑥負債	長期借入金残高				短期借入金残高				借入金	土地代	未払経費	負債計							
	事業団	現地 機関	個人地	小計	事業団	現地 機関	個人地	小計	残高計	残高	期末残高								
平均	422	93	3,117	3,632	94	320	0	414	4,046	814	0	4,860							
⑦農畜産物の生産・販売状況	全農家												生産農家						
	作目		平均販売額		戸数	作付面積	生産量	取引単位	平均単価	主たる市場									
	短期作	ピーマン	156	14	118,000本	12,050箱	トマト箱	540円											
		キュウリ	126	14	87,000本	7,988箱	"	660円											
		ミドリナス	96	13	16,700本	4,420箱	"	900円											
	永年作	ゴヤバ	499	31	6,600本	47,252箱	モモ箱	440円											
		マラクジャ	35	4	2,800本	1,100箱	トマト箱	1,340円											
		レモン	31	6	1750本	2,555箱	"	510円											
	畜産	鶏卵	2,948	25	82,000羽	36,495箱	箱(30打)	3,300円											
		廃鶏	177			27,484羽	羽	270円											
鶏糞		97																	
養蚕	マユ																		
⑧農業経営費	現金農業経営費										非現金農業経営費				合計				
	生産経費										販売減価	期末未払	合計						
	雇労賃	肥料代	農薬代	飼料代	燃料代	種苗 補助費	補助 材料代	修理代	その他	小計	経費	償却費		農家 経営費					
230	132	66	2,140	25	152	34	32	29	2,840	272	394	0	394	3,506					
⑨総括	現金				非現金		農業	農業	借入金	農業	農外	農外	農外	農家	家	農家			
	短期作	永年作	畜産	養蚕	自給 食糧	その他	租収入	経営費	利息	所得	収入	支出	所得	所得	費	経済 余剰			
	688	566	3,225	0	29	86	4,594	3,506	27	1,061	0	7	△7	1,054	422	632			

移住地名 ラーモス


所在地	ブラジル国サンタカタリーナ州クリチノーバス郡				
調査対象期間	昭和44年4月～45年3月	入植戸数	20戸	調査戸数	19戸

1. 昭和45年度農家経済の総括（農家一戸当り平均）

項目	金額	前年対比
農家所得	1,825 (千円)	153 (%)
農業所得	1,800	153
農業粗収入	3,460	147
農業経営費	1,480	148
借入金利息	180	98
農外所得	25	139
農外収入	25	139
農外支出	0	0
家計費	—	—
農家経済余剰	—	—

諸指標	農業所得率	52 (%)	所得的階層分化の状況	100万円以上 50万円以上100万円未満 50万円未満	15 (%) 4 0
	農業依存度	99			
	農業粗収入現金率	87			

2. 農業粗収入および農業経営費の構成（農家一戸当り平均）



3. 農家経済の概要 (農家一戸当り平均 単位：千円)

①入植経過年月		6年2月				②家族人数		6.6人			③農業換算労働人数			3.5人														
④土地利用	開墾地										未開墾地 (含利用不能地)	所有地計	借地計															
	耕地					耕地外								開墾地計														
	田	畑	樹園地	採草牧地	小計	放牧地	植林地	宅地	廢耕地	小計																		
0.4	6.6	2.6	0.4	10	2.6	0	0.5	0.1	13.2	13.2	11.3	24.5	0															
⑤資本状況	建物・施設(棟)										農機具(台)																	
	収納舎	鶏舎	育子舎	産室	稚産室	豚舎	牛舎	その他	トラクタ	アタッチメント	耕うん機	コンバイン	動噴	ポンプ	エンジン	車輛												
	1.5	0.2	0	0	0	0.8	1.1	0	0	0.8	0	0.9	0.5	0.2	0.8													
⑥農畜現況	動物(頭羽数)										植物(本数)																	
	肉牛		乳牛		馬		豚		鶏		ネクタリン		桃		リンゴ													
	仔	成	仔	成	仔	成	仔	成	仔	成	未	成	未	成	未	成	未	成										
0.3	0.4	0.5	0.7	0	0.3	4.6	32	3	27	94	207	207	13	316	1													
⑦負債	長期借入金残高				短期借入金残高				借入金残高計		土地代残高		未払経費期末残高		負債計													
	事業団	現地	個人	小計	事業団	現地	個人	小計	1,119	85	8	1,212																
⑧農畜産物の生産・販売状況	全農家										生産農家																	
	作目		平均販売額		戸数		作付面積		生産量		取引単位		平均単価		主たる市場													
	短期作		トマト		225		2																					
			ミーリョ		100		15																					
			種苗		83		2																					
	永年作		ネクタリン		2,280		18																					
			桃		119		12																					
	畜産		豚		53		5		61頭																			
			乳牛		1		10		23頭																			
	養蚕		マユ																									
⑨農家経営費	現金農業経営費										非現金農業経営費					合計												
	生産経費										販売経費		減価償却費		期末未払農業経営費													
	雇労費	肥料代	農薬代	飼料代	燃料代	種畜費	補助材料代	経理代	その他	小計	経費	償却費	経費	計														
143	116	41	8	27	32	17	26	66	476	907	73	24	97	1,480														
⑩総括	現金				非現金		農業		農業		借入金		農業		農外		農外		農外		農家		家計		農家			
	短期作		永年作		畜産		養蚕		自給食糧		その他		租収入		経営費		利息		所得		収入		支出		所得		所得	
	565	2,405	54	0	113	323	3,460	1,480	180	1800	25	0	25	1,825	-	-												

移住地名 イボチ


所在地					
調査対象期間	昭和44年4月～45年3月	入植戸数	30戸	調査戸数	30戸

1. 昭和45年度農家経済の総括（農家一戸当り平均）

項 目	金 額	前年対比
農 家 所 得	225 (千円)	(%)
農 業 所 得	137	(前年度同地区は調査せず)
農 業 租 収 入	2,364	
農 業 経 営 費	2,128	
借 入 金 利 息	99	
農 外 所 得	88	
農 外 収 入	102	
農 外 支 出	14	
家 計 費	330	
農 家 経 済 余 剰	△105	

諸 指 標	農 業 所 得 率	6 (%)	所得的階 層分化の 状 況	100万円以上	2 戸
	農 業 依 存 度	61		50万円以上100万円未満	4
	農 業 租 収 入 現 金 率	99		50万円未満	24

2. 農業租収入および農業経営費の構成（農家一戸当り平均）



3. 農家経済の概要(農家一戸当り平均 単位:千円)

①入植経過年月		3年 10月				②家族人数		5.1人			③農業換算労働人数			2人				
④土地利用	開 墾 地											未開墾地 (含利用不能地)	所有地計	借地計				
	耕 地					耕 地 外					開墾地							
	田	畑	樹園地	採草牧地	小計	放牧地	植林地	宅地	鹿耕地	小計					計			
0	1.1	1.1	0	2.2	0	0	0.3	0	0.3	2.5	2.9	5.4	0.7					
⑤資本設備	建 物 ・ 施 設 (棟)								農 機 具 (台)									
	収納舎	鶏舎	育す舎	蚕室	稚蚕室	豚舎	牛舎	その他	トラクタ	アタッチメント	耕うん機	コンバイン	動明	ポンプ	エンジン	車輛		
	0.7		0.9	0	0	0	0	水道 0.9	0	0	0.4	0	1.2	1.6	0.5	0.6		
	動 物 (頭羽数)								植 物 (本数)									
肉牛	乳牛	馬	豚	鶏	ぶどう			桃	柑 橘	柿	ぶどう合本							
仔 成	仔 成	仔 成	仔 成	仔 成	仔 成	仔 成	仔 成	未 成	未 成	未 成	未 成	未 成	未 成	未 成	未 成			
0	0	0	0	0	0.3	0.1	1,440	0	2.46	2.51	3.3	0	5.6	0	3	0	6.36	0
⑥負債	長期借入金残高				短期借入金残高				借入金	土地代	未払経費	負債計						
	事業団	現地機関	個人地	小計	事業団	現地機関	個人地	小計	残高計	残高	期末残高							
	平均	612	1,419	79	2,110	62	326	357	645	2,755	0	20	2,775					
⑦農畜産物の生産・販売状況	作 目		全農家		生 産 農 家													
			平均販売額	戸数	作付面積	生産量	取引単位	平均単価	主たる市場									
	短期作	トマト	238	13														
		イチゴ	106	13														
		キヤベツ	43	10														
	永年作	ぶどう	218	30														
畜産	肉 鶏	1,534	22															
養 蚕	マユ																	
⑧農業経費	現 金 農 業 経 営 費										非現金農業経営費				合計			
	生 産 経 営 費										販売	減価	期末未払	未払				
	雇労賃	肥料代	農薬代	飼料代	燃料代	種苗補助	補助材料代	修理代	その他	小計	経費	償却費	残高	残高		計		
191	127	54	1,012	33	317	48	38	14	1,834	241	33	20	53	2,128				
⑨結 括	現 金				非現金		農業	農業	借入金	農業	農外	農外	農外	農家	家	農家		
	短期作	永年作	畜産	養蚕	自給	その他	粗収入	経営	利息	所得	収入	支出	所得	所得	費	余剰		
	589	218	1,534	0	23	0	2,364	2,128	99	137	102	14	88	225	330	<105		


移住地名 イ タ ナ

所在地	ブラジル国リオ・グランデ・ド・スール州オゾーリオ郡				
調査対象期間	昭和45年1月～12月	入植戸数	11戸	調査戸数	9戸

1. 昭和45年度農家経済の総括（農家一戸当り平均）

項 目	金 額	前 年 対 比		
農 家 所 得	762 (千円)	130 (%)		
農 業 所 得	674	115		
農 業 租 収 入	2,280	105		
農 業 経 営 費	1,533	100		
借 入 金 利 息	73	126		
農 外 所 得	83	0		
農 外 収 入	38	0		
農 外 支 出	0	0		
家 計 費	461	85		
農 家 経 済 余 剰	301	669		
諸 指 標	農 業 所 得 率	30 (%)	所得的階 100万円以上	1 (円)
	農 業 依 存 度	88	層分化の 50万円以上100万円未満	5
	農 業 租 収 入 現 金 率	95	状 況 50万円未満	3

2. 農業粗収入および農業経営費の構成（農家一戸当り平均）



3. 農家経済の概要 (農家一戸当り平均 単位: 千円)

①入植経過年月		2年 10月				②家族人数		5.3人			③農業換算労働人数		2.4人				
④土地利用	開墾地										未開墾地 (含利用不能地)	所有地計	借地計				
	耕地				耕地外				開墾地計								
	田	畑	樹園地	採牧地	小計	放牧地	植林地	宅地	隙耕地	小計	計						
0	2.2	1.1	0	3.3	0	0	0.5	0	0.5	3.8	6.3	10.1	1.7				
⑤資本設備	建物・施設 (棟)							農機具 (台)									
	収納舎	鶏舎	畜舎	畜舎	畜舎	豚舎	牛舎	その他	トラクタ	アタッチメント	耕うん機	コンバイン	動噴	ポンプ	エンジン	車輛	
	1.3	0.4	0	0	0	0	0	1	0	0	1	0	1.7	2.3	1.3	1.1	
	動物 (頭羽数)							植物 (本数)									
肉牛	乳牛	馬	豚	鶏	桃	スモモ	パイナップル	柑橋台木									
仔	成	仔	成	仔	成	仔	成	仔	成	未	成	未	成	未	成	未	成
0	0	0	0	0	0.3	0	0	4	11	170	0	83	0	0	6,222	622	0
⑥負債	長期借入金残高				短期借入金残高				借入金	土地代	未払経費	負債計					
	事業団	現地	個人地	小計	事業団	現地	個人地	小計	残高計	残高	期末残高						
平均	185	318	66	569	88	18	9	115	684	9	62	755					
⑦農産物の生産・販売状況	作目		全農家		生産農家												
			平均販売額	戸数	作付面積	生産量	取引単位	平均単価	主たる市場								
	短期作	トマト	1,538	9	7 ha	410 t	kg	33円									
		ピーマン	491	9	3	85	kg	52									
		キウリ	81	4	0.7	29	kg	25									
永年作																	
畜産																	
養蚕	マユ																
⑧農業経費	現金農業経営費										非現金農業経営費				合計		
	生産経費										販売	減価	期末	未払			
	雇用	肥料代	農薬代	飼料代	燃料代	種畜費	補助	修理代	その他	小計	経費	償却費	農家	家	農家		
280	266	141	11	20	55	45	11	41	870	541	69	53	122	1,533			
⑨地持	現金				非現金		農業	農業	借入金	農業	農外	農外	農外	農家	家	農家	
	短期	永年	畜産	養蚕	自給	その他	損収入	経費	利息	所得	収入	支出	所得	所得	計	経済	
	2,160	0	0	0	26	94	2,280	1,533	73	674	88	0	88	762	461	301	

移住地名 バ ジ エ ー


所在地	ブラジル国リオ・グランデ・ド・スール州				
調査対象期間	昭和45年1月～12月	入植戸数	4戸	調査戸数	4戸

1. 昭和45年度農家経済の総括（農家一戸当り平均）

項 目	金 額	前 年 対 比
農 家 所 得	1,511 (千円)	116 (%)
農 業 所 得	1,511	116
農 業 租 収 入	2,759	110
農 業 経 営 費	1,182	99
借 入 金 利 息	66	347
農 外 所 得	0	0
農 外 収 入	0	0
農 外 支 出	0	0
家 計 費	434	78
農 家 経 済 余 剰	1,077	145

諸 指 標	農 業 所 得 率	55 (%)	所得的階 層分化の 状 況	100万円以上	3 (戸)
	農 業 依 存 度	100		50万円以上100万円未満	1
	農 業 租 収 入 現 金 率	93		50万円未満	0

2. 農業租収入および農業経営費の構成（農家一戸当り平均）



3. 農家経済の概要(農家一戸当り平均 単位:千円)

①入植経過年月	10年				②家族人数	4.2人				③農業換算労働人数	2.2人									
④土地利用	開墾地										未開墾地 (含利用不能地)	所有地計	借地計							
	耕地					耕地外								開墾地計						
	田	畑	樹園地	採草牧地	小計	放牧地	植林地	宅地	虎耕地	小計					計					
0	2.9	1.0	1.0	4.9	0	0	0.4	0	0.4	5.3	1.5	6.8								
⑤資本設備	建物・施設(棟)								農機具(台)											
	収納舎	鶏舎	育す舎	産室	稚産室	豚舎	牛舎	その他	トラクター	アタッチメント	耕うん機	コンバイン	動噴	ポンプ	エンジン	車輛				
	1	0	0	0	0	0	0	井戸12	0	0	1.2	0	1	2	1	1				
	動物(頭羽数)								植物(本数)											
肉牛		乳牛		馬		豚		鶏		ぶどう		桃		スモモ						
仔	成	仔	成	仔	成	仔	成	仔	成	未	成	未	成	未	成	未	成			
0	0	0.5	0.7	0.2	1.5	0	0.7	0	3	588	0	150	0	10	0					
⑥負債	長期借入金残高				短期借入金残高				借入金	土地代	未払経費	負債計								
	事業団	現地	個人	小計	事業団	現地	個人	小計	残高計	残高	期末残高									
平均	577	175	0	752	0	219	0	219	971	0	0	971								
⑦農畜産物の生産・販売状況	短期作	トマト	全農家 平均販売額		戸数	作付面積	生産量	取引単位	平均単価	主たる市場										
		チンヤ	827	4																
		にんじん	438	3																
	水年作		318	3																
	畜産	牛	24	1																
馬		9	1																	
豚		6	1																	
養蚕	マユ																			
⑧農業経営費	現金農業経営費										非現金農業経営費				合計					
	生産経費										販売	減価償却費	期末未払	未払						
	雇労	肥料代	農薬代	飼料代	燃料代	種苗	補助	修理代	その他	小計	経費	償却費	経費	費						
274	263	103	4	111	93	84	64	85	1,081	36	40	25	65	1,182						
⑨総括	現金					非現金					農業	農業	借入金	農業	農外	農外	農外	農家	家	農家
	短期作	水年作	畜産	養蚕	自給	その他	収入	経費	利息	所得	収入	支出	所得	所得	所得	費	計	余剰		
	2,538	0	39	0	70	112	2,759	1,182	66	1,511	0	0	0	1,511	434	1,077				

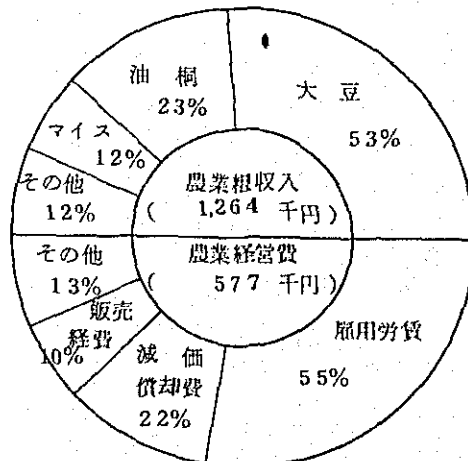
移住地名 アルト・バラナ

所在地	パラグアイ国イタプア県ヴィジャビスタ郡				
調査対象期間	昭和44年7月～45年6月	入植戸数	284戸	調査戸数	210戸

1. 昭和45年度農家経済の総括（農家一戸当り平均）

項 目	金 額	前 年 対 比	
農 家 所 得	764 (千円)	193 (%)	
農 業 所 得	672	189	
農 業 粗 収 入	1,264	186	
農 業 経 営 費	577	185	
借 入 金 利 息	15	136	
農 外 所 得	92	224	
農 外 収 入	313	423	
農 外 支 出	221	670	
家 計 費	401	160	
農 家 経 済 余 剰	363	250	
諸 指 標	農業所得率 53 (例)	所得的階 100万円以上	49 (円)
	農業依存度 88	階分化の 50万円以上100万円未満	88
	農業粗収入現金率 57	状 況 50万円未満	73

2. 農業粗収入および農業経営費の構成（農家一戸当り平均）



3. 農家経済の概要 (農家一戸当り平均 単位: 千円)

①入植経過年月		12年				②家族人数		4.7人				③農業換算労働人数		2.6人				
④土地利用	開墾地											未開墾地 (含利用不能地)	所有地計	借地計				
	耕地					耕地外					開墾地計							
	田	畑	樹園地	採草地	牧地	小計	放牧地	植林地	宅地	廢耕地					小計			
0.5	21.9	16.3	0.6	39.3	3.3	0.2	0.7	0.9	5.1	44.4	24.3	68.7						
⑤資本	建物・施設 (棟)										農機具 (台)							
	取納舎	鶏舎	豚舎	仔舎	畜舎	厩舎	牛舎	その他	トラクター	アタッチメント	耕うん機	コンバイン	動噴	ポンプ	エンジン	車輛		
	1.8	0.2	0.1	0.4	0.1	0.4	0.1	0	0.2	0	0.5	0	1.0	0.6				
	動物 (頭羽数)								植物 (本数)									
肉牛	乳牛	馬	豚	鶏	油桐	桑	柑	橘	未成	未成	未成	未成	未成	未成	未成			
仔	成	仔	成	仔	成	仔	成	未	成	未	成	未	成	未	成			
1.0	1.8	0	0	0	0.8	5.1	6.6	6	53	0.7ha	2.1ha	0.1ha	0.3ha	0.3ha	0ha			
⑥負債	長期借入金残高				短期借入金残高				借入金	土地代	未払経費	負債計						
	事業団	現地機	個人地	小計	事業団	現地機	個人地	小計	残高計	残高	期末残高							
平均	663	86	7	756	41	37	5	83	839	767	0	1,606						
⑦農畜産物の生産・販売状況	作目		全農家		生産農家													
			平均販売額	戸数	作付面積	生産量	取引単位	平均単価	主たる市場									
	短期作	大豆	672	176	5,000 ha	7,000 t	kg	23円	国内100%									
		マイス	155	104	2,000 ha	4,500 t	kg	9円	国内60% 国外40%									
		米	21	30	85 ha	340 t	kg	57円	域内90% 域外10%									
	永年作	油桐	295	134	3,700 ha	6,800 t	kg	10円	国外100%									
		豚	27	80	2,400 頭	78,000 kg	kg	72円	域内70% 域外30%									
		牛	6	16	800 頭	17,000 kg	kg	100円	域内100%									
	養畜	鶏卵	2	12	11,000 羽				域内100%									
		マユ		2														
⑧農業経営費	現金農業経営費										非現金農業経営費							
	生産経費										販売	減価	期末未払	合計				
	雇労	肥料代	農薬代	飼料代	燃料代	種苗費	補助材料代	修理代	その他	小計	経費	償却費	農経営費	農家計	農家			
320	2	5	2	31	4	4	19	2	389	59	129	0	129	577				
⑨総括	現金				非現金		農業	農業	借入金	農業	農外	農外	農外	農家	家計	農家		
	短期作	永年作	畜産	養畜	自給食糧	その他	租収入	経営費	利息	所得	収入	支出	所得	所得	費	剰余		
	525	164	35	0	52	488	1,264	577	15	672	313	221	92	764	401	363		

移住地名 フ ラ ム


所在地	バラグアイ国イタブア県				
調査対象期間	昭和44年7月～45年6月	入植戸数	259戸	調査戸数	207戸

1. 昭和45年度農家経済の総括（農家一戸当り平均）

項目	金額	前年対比
農家所得	558 (千円)	114 (%)
農業所得	458	113
農業粗収入	1,100	135
農業経営費	629	169
借入金利息	13	38
農外所得	100	122
農外収入	177	116
農外支出	77	110
家計費	558	221
農家経済余剰	370	157

諸指標	農業所得率	42 (%)	所得的階	100万円以上	27 (円)
	農業依存度	82	層分化の	50万円以上100万円未満	103
	農業粗収入現金率	56	状況	50万円未満	77

2. 農業粗収入および農業経営費の構成（農家一戸当り平均）



3. 農家経済の概要 (農家一戸当り平均 単位: 千円)

①入植経過年月		13年6月				②家族人数		5.8人			③農業換算労働人数		2.1人				
④土地利用	開墾地											未開墾地 (舍利用不能地)	所有地計	借地計			
	耕地					耕地外					開墾地計						
	田	畑	樹園地	採草地	牧地	小計	放牧地	植林地	宅地	廃耕地					小計		
0.9	21.0	11.0	2.4	353	2.0	0.1	0.7	2.4	5.2	40.5	26.6	67.0	0				
⑤資本設備	建物・施設 (棟)										農機具 (台)						
	取納舎	鶏舎	仔舎	畜舎	厩舎	推査室	豚舎	牛舎	その他	トラクタ	アタッチメント	耕うん機	コンバイン	動噴	ポンプ	エンジン	車輛
	1.4	0.1		0.2		0.1		0.8		0	0	0.5	0	0.4	0	1.0	0.5
	動物 (頭羽数)										植物 (本数)						
	肉牛	乳牛	馬	豚	鶏	油桐	桑	柑橘									
子成	仔成	仔成	仔成	仔成	禾成	米成	未成	未成	未成	未成	未成	未成	未成	未成	未成	未成	未成
0.6	1.8	0	0.1	0	1.0	3.3	7.4	10	20	1.1ha	1.3ha	0.3ha	0.1ha	0.3ha	7.2ha		
⑥負債	長期借入金残高				短期借入金残高				借入金	土地代	未払経費	負債計					
	事業団	現地	個人	小計	事業団	現地	個人	小計	残高計	残高	期末残高						
平均	620	73	23	716	15	37	76	128	844	223	18	1,085					
⑦農産物の生産・販売状況	作目		全農家	生産農家													
			平均販売額	戸数	作付面積	生産量	取引単位	平均単価	主たる市場								
	短期作	大豆	482	58	5,300 ha	7,200 t	kg	23円	国内100%								
		マيس	105	23	2,100 ha	4,700 t	kg	9円	国内60% 国外40%								
		米	21	7	120 ha	400 t	kg	57円	域外90% 域外10%								
	永年作	油桐	299	27	3,750 ha	8,450 t	kg	10円	国外100%								
		豚	23	13	2,750 頭	90,000 kg	kg	72円	域内70% 域外30%								
養蚕	マユ																
⑧農業経費	現金農業経営費										非現金農業経営費				合計		
	生産経費										販売	減価	期末	未払			
	雇労	肥料代	農薬代	飼料代	燃料代	種畜費	補助材料代	修理代	その他	小計	経費	卸費	経費	業計			
311	10	11	3	26	7	34	15	1	418	55	138	18	156	629			
⑨総括	現金				非現金		農業	農業	借入金	農業	農外	農外	農外	農家	家計	農家	
	短期作	永年作	畜産	養蚕	自給	その他	借収入	経営費	利息	所得	収入	支出	所得	所得	費	余剰	
	536	47	29	0	55	433	1,100	629	13	458	177	77	100	558	370	188	

移住地名 チヤベス


所在地	バラクアイ国イタブア県				
調査対象期間	昭和44年7月～45年6月	入植戸数	81戸	調査戸数	71戸

1. 昭和45年度農家経済の総括（農家一戸当り平均）

項目	金額	前年対比
農家所得	859 (千円)	113 (%)
農業所得	748	158
農業粗収入	1,248	129
農業経営費	491	104
借入金利息	9	38
農外所得	111	38
農外収入	253	39
農外支出	142	39
家計費	331	104
農家経済余剰	528	119

諸指標	農業所得率	60 (%)	所得的階	100万円以上	22 (%)
	農業依存度	87	層分化の	50万円以上100万円未満	24
	農業粗収入現金率	73	状況	50万円未満	25

2. 農業粗収入および農業経営費の構成（農家一戸当り平均）



3. 農家経済の概要 (農家一戸当り平均 単位: 千円)

①人植経過年月	15年					②家族人数	5.9人					③農業校算労働人数	1.8人					
④土地利用	開 墾 地											未開墾地 (含利用不能地)	所有地計	借地計				
	耕 地					耕 地 外					開墾地 計							
	田	畑	樹園地	採草 地	牧地 小計	放牧地	植林地	宅 地	廢耕地	小計								
0.4	13.5	16.6	1.1	31.6	7	0	0.5	1.3	8.8	40.4	11.2	51.6	0					
⑤資本設備	建 物 ・ 施 設 (棟)										農 機 具 (台)							
	収納舎	鶏舎	育す 舎	畜室	雑糞室	豚舎	牛舎	その他	トラク ター	アタチ メント	耕うん 機	コンバ イン	動 唱	ポンプ	エン ジン	車 軸		
	1.5	0.3		0.1	0	0	0.5	0	0	0.1	0	0.7	0	0.9	0.4			
	動 物 (頭羽数)										植 物 (本 数)							
肉牛	乳牛	馬	豚	鶏	油桐	桑	柑 橘											
仔 成	仔 成	仔 成	仔 成	仔 成	未 成	未 成	未 成	未 成	未 成	未 成	未 成	未 成	未 成	未 成	未 成	未 成		
0.5	1.8	0	0.3	0	0.5	0.9	2.6	16	36	ha 0.2	ha 1.44	ha 0	ha 0.3	ha 0	ha 0.7			
⑥負債	長期借入金残高				短期借入金残高				借入金	土地代	未払経費	負債計						
	事業団	現地 関	個人	小計	事業団	現地 関	個人	小計	残高計	残 高	期末残高							
平	均	235	127	8	370	19	20	16	55	425	49	3	477					
⑦農産物の生産・販売状況	作 目		全農家 平均販売額		戸 数		作付面積		生産量		取引単位		平均単価		主たる市場			
	短期作	大豆	374		49													
		野菜	263		41													
		マイス	147		35													
	永年作	油桐	316		64		(フラムと同じ)											
		柑 橘	11		7													
	畜 産	鶏	22		53													
養 蚕		マ ュ																
⑧農業経営費	現 金 農 業 経 営 費										非現金農業経営費					合 計		
	生 産 経 営 費										販 売	減 価	期 末	未 払	計			
	雇 用 労 賃	肥料代	農薬代	飼料代	燃料代	種 苗 種 畜 費	補 助 材 料 代	修 理 代	その他	小 計	経 費	償 却 費	農 業 経 営 費	農 家 計				
256	39	19	10	21	10	17	14	5	391	22	75	3	78	491				
⑨総 括	現 金				非 現 金		農 業	農 業	借 入 金	農 業	農 外	農 外	農 外	農 家	家	農 家		
	短期 作	永年 作	畜 産	養 蚕	自給 食糧	そ の 他	租 收 入	経 営 費	利 息	所 得	所 得	支 出	所 得	所 得	費	余 剰		
	613	264	33	0	31	307	1248	491	9	748	253	142	111	859	331	528		

移住地名 イ グ ア ス -


所在地	パラグアイ国アルト・パラナ県				
調査対象期間	昭和44年7月～45年6月	入植戸数	132戸	調査戸数	108戸

1. 昭和45年度農家経済の総括（農家一戸当り平均）

項 目	金 額	前 年 対 比
農 家 所 得	529 (千円)	95 (%)
農 業 所 得	385	104
農 業 粗 収 入	1,259	132
農 業 経 営 費	854	152
借 入 金 利 息	20	105
農 外 所 得	144	78
農 外 収 入	195	45
農 外 支 出	51	20
家 計 費	374	137
農 家 経 済 余 剰	155	55

諸 指 標	農 業 所 得 率	32 (%)	所得的階	100万円以上	15 (%)
	農 業 依 存 度	69	層分化の	50万円以上100万円未満	33
	農 業 粗 収 入 現 金 率	88	状 況	50万円未満	60

2. 農業粗収入および農業経営費の構成（農家一戸当り平均）



3. 農家経済の概要 (農家一戸当り平均 単位: 千円)

① 入植経過年月		5年1月				② 家族人数		5.1人			③ 農業換算労働人数		1.5人											
④ 土地利用	開墾地											未開墾地 (含利用不能地)	所有地計	借地計										
	耕地					耕地外					開墾地計													
	田	畑	樹園地	採草地	牧地	小計	放牧地	植林地	宅地	廢耕地					小計									
0.6	14.3	0.4	5.8	21.1	0.3	0.2	0.5	1.2	2.2	23.3	36.1	59.4	0											
⑤ 資本設備	建築物・施設(棟)								農機具(台)															
	収納舎	鶏舎	育子舎	畜舎	雑畜舎	豚舎	牛舎	その他	トラクタ	アタッチメント	耕うん機	コンバイン	動力	ポンプ	エンジン	車軸								
	0.8	0.4	0	0	0.3	1.2	0.1	0	0.3	0	1.3	0.7	1.3	0.4										
⑥ 家畜	動物(頭羽数)								植物(木数)															
	肉牛		乳牛		馬		豚		鶏		柑橘													
	仔	成	仔	成	仔	成	仔	成	仔	成	未	成	未	成	未	成								
2.7	5.2	0.7	1.3	0	0.3	3.2	2.9	9.9	11.7	4.8	9													
⑦ 負債	長期借入金残高				短期借入金残高				借入金		土地代		未払経費		負債計									
	事業団	現地	個人地	小計	事業団	現地	個人地	小計	残高計	残高	期末残高													
平均	216	335	47	598	61	108	25	194	792	1,014	9			1,815										
⑧ 農畜産物の生産・販売状況	作物		全農家		生産		農家																	
			平均販売額		戸数		作付面積		生産量		取引単位		平均単価		主たる市場									
	トマト		672		71		85ha		1,700t		kg		57円		国内80%国外20%									
	その他の野菜		113		53																			
	大豆		68		30		340ha		380t		kg		23円		国内100%									
	鶏卵		190		23		16,000羽								国内100%									
葉菜		マユ																						
⑨ 農業経費	現金農業経営費											非現金農業経営費				合計								
	生産経費											販売		減価			期未		未払					
	雇労	肥料代	農薬代	飼料代	燃料代	種畜費	補助材料代	修理代	その他	小計	経費	償却費	経費	経費	計									
306	56	51	75	25	41	26	23	12	615	182	48	9	57	854										
⑩ 総括	現金		非現金		農業		農業		借入金		農業		農外		農外		農外		農家		家計		農家	
	短期作	永年作	畜産	養蚕	自給食糧	その他	別収入	経費	利息	所得	収入	支出	所得	所得	所得	所得	所得	所得	所得	所得	所得	所得	所得	
	909	2	200	0	48	100	1,259	854	20	385	195	51	144	529	374	155								

移住地名 アマンバイ


所在地	パラグアイ国アマンバイ県				
調査対象期間	昭和45年1月～12月	入植戸数	115戸	調査戸数	86戸

1. 昭和45年度農家経済の総括（農家一戸当り平均）

項 目	金 額	前 年 対 比
農 家 所 得	350 (千円)	63 (%)
農 業 所 得	130	29
農 業 租 収 入	541	63
農 業 経 営 費	401	103
借 入 金 利 息	10	48
農 外 所 得	220	191
農 外 収 入	399	125
農 外 支 出	179	88
家 計 費	333	129
農 家 経 済 余 剰	17	6

諸 指 標	農業所得率	24 (%)	所得的階 層分化の 状 況	100万円以上	円
	農業依存度	37		50万円以上100万円未満	
	農業租収入現金率	90		50万円未満	

2. 農業租収入および農業経営費の構成（農家一戸当り平均）



3. 農家経済の概要 (農家一戸当り平均 単位: 千円)

①人植経過年月		10年7月				②家族人数		5.8人			③農業換算労働人数		2人				
④土地利用	開 墾 地											未開墾地 (含利用不能地)	所有地計	借地計			
	耕 地					耕 地 外					開墾地計						
	田	畑	樹園地	採牧地	小計	放牧地	植林地	宅地	廃耕地	小計							
0.3	6.4	7.3	1.4	15.4	3.1	0.1	0.4	4.1	7.7	23.1	16	39.1					
⑤資本設備	建 物 - 施 設 (棟)											農 機 具 (台)					
	収納舎	鶏舎	育子舎	畜舎	養蚕室	豚舎	牛舎	その他	トラクタ	アタッチメント	耕うん機	コンバイン	動 噴	ポンプ	エンジン	車 輛	
	1.1		0.2		0	0	0.1	0.3	0	0	0.2	0	0.3	0.2	0.4	0.4	
	動 物 (頭羽数)								植 物 (本数)								
肉牛		乳牛		馬		豚		鶏		コーヒー		柑 橘					
仔	成	仔	成	仔	成	仔	成	仔	成	未	成	未	成	未	成	未	成
0.3	0.4	0	0	0.5	1.8	2.4	32	149	3,787	2,740	78	91					
⑥負債	長期借入金残高				短期借入金残高				借入金	土地代	未払経費	負債計					
	事業団	現地	個人地	小計	事業団	現地	個人地	小計	残高計	残高	期末残高						
平均	426	242	78	746	59	7	16	82	828	5	10	843					
⑦農産物の生産・販売状況	作 目		全農家		生 産 農 家												
			平均販売額	戸数	作付面積	生産量	取引単位	平均単価	主たる市場								
	短期作	トマト	99	34	42 ha				国内100%								
		大豆	93	59	420 ha	400 t	kg	23円	国内100%								
		小麦	41	38	140 ha	150 t	kg	29円	国内50%	国外50%							
	永年作	柑 橘	30	16	48 ha				国外100%								
畜 産	鶏 卵	124	7	19,000 羽				国内30%		国外70%							
養 蚕	マユ																
⑧農業経費	現 金 農 業 経 営 費											非現金農業経営費				合計	
	生 産 経 営 費											販売	減価	期末	期末		計
	雇用賃	肥料代	農薬代	飼料代	燃料代	種 苗	補助	修理代	その他	小計	経費	償却費	農経	農経			
161	22	18	58	25	27	9	15	9	344	24	33	0	33	401			
⑨総括	現 金					非現金		農業	農業	借入金	農業	農外	農外	農外	農家	家	農家
	短期作	永年作	畜産	養蚕	自給	その他	担収入	経営費	利息	所得	収入	支出	所得	所得	費	計	経済
	315	39	134	0	31	22	541	401	10	130	399	179	220	350	333	17	

移住地名 アスンシオン近郊

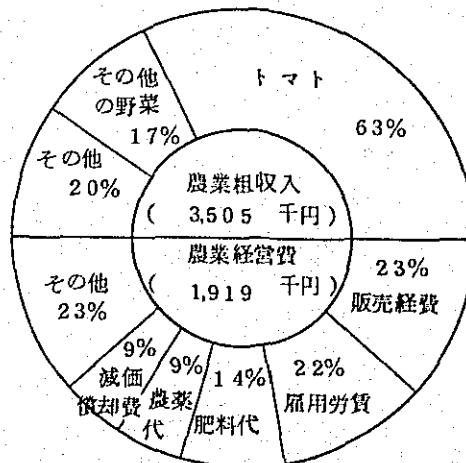
所在地	パラグアイ国アスンシオン市				
調査対象期間	昭和44年7月～45年6月	入植戸数	25戸	調査戸数	17戸

1. 昭和45年度農家経済の総括（農家一戸当り平均）

項目	金額	前年対比
農家所得	1,714 (千円)	104 (%)
農業所得	1,566	110
農業粗収入	3,505	120
農業経営費	1,919	132
借入金利息	20	57
農外所得	148	63
農外収入	165	28
農外支出	17	5
家計費	758	125
農家経済余剰	956	91

諸指標	農業所得率	45 (%)	所得的階層分化の状況	100万円以上	10 (%)
農業依存度	91		50万円以上100万円未満	3	
農業粗収入現金率	96		50万円未満	4	

2. 農業粗収入および農業経営費の構成（農家一戸当り平均）



3. 農家経済の概要 (農家一戸当り平均 単位: 千円)

①人植経過年月		13年4月				②家族人数		6.4人				③農業換算労働人数				2.9人					
④土地利用	開墾地											未開墾地 (含利用不能地)	所有地計	借地計							
	耕地					耕地外					開墾地計										
	田	畑	樹園地	採草牧地	小計	放牧地	植林地	宅地	廢耕地	小計					計						
0	5.6	1.7	0.3	7.6	2.6	0	0.2	0	2.8	10.4	6.5	16.9	2.5								
⑤資本設備	建物・施設(棟)								農機具(台)												
	収納舎	鶏舎	育す舎	畜舎	稚畜舎	豚舎	牛舎	その他	トラクタ	アタッチメント	耕うん機	コンバイン	動噴	ポンプ	エンジン	車輛					
	0.7		0.3	0	0	0.1			0	0	0.5	0	1.1	0.8	1.0	0.4					
	動物(頭羽数)								植物(本数)												
	肉牛		乳牛		馬		豚		鶏		未		未		未		未				
仔	成	仔	成	仔	成	仔	成	仔	成	未	成	未	成	未	成	未	成				
1	1.2	0.3	0.6	0	0.2	0.1	0.1	118	390												
⑥負債	長期借入金残高				短期借入金残高				借入金	土地代	未払経費	負債計									
	事業団	現地	個人地	小計	事業団	現地	個人地	小計	残高計	残高	期末残高										
平均	均	185	205	23	413	0	35	10	45	458	0	35	493								
⑦農畜産物の生産・販売状況	作目		全農家		生産農家																
			平均販売額		戸数	作付面積	生産量	取引単位	平均単価	主たる市場											
	短期作	トマト	2,214		15戸		670t	Kg	60円	アスンシオン市											
		その他の野菜	607																		
	水年作																				
畜産																					
養蚕	マユ																				
⑧農業経費	現金農業経営費										非現金農業経営費				合計						
	生産経費										販売	減価	期末	未払							
	雇労	肥料代	農薬代	飼料代	燃料代	種苗	補助	修理代	その他	小計	経費	償却費	経費	業費							
418	273	166	116	82	50	72	59	78	1,314	440	165	0	165	1,919							
⑨総括	現金					非現金					農業	農業	借入金	農業	農業	農外	農外	農外	農家	家	農家
	短期作	水年作	畜産	養蚕	自給	その他	租収入	経費	利息	所得	収入	支出	所得	所得	所得	所得	所得	所得	費	計	経済
	3,061	79	241	0	59	65	3,505	1,919	20	1,566	165	17	148	1,714	758	956					

移住地名 ガ ル ア ベ ー

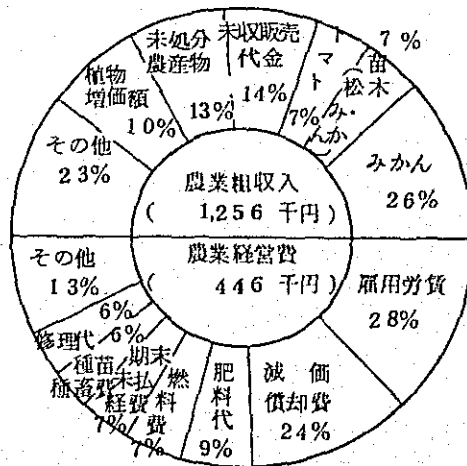
所在地	アルゼンチン国ミツオネス州 R・H・S, マルテン郡				
調査対象期間	昭和44年9月~45年8月	入植戸数	42戸	調査戸数	38戸

1. 昭和45年度農家経済の総括（農家一戸当り平均）

項 目	金 額	前 年 対 比
農 家 所 得	996 (千円)	129 (%)
農 業 所 得	763	120
農 業 粗 収 入	1,256	113
農 業 経 営 費	446	105
借 入 金 利 息	47	89
農 外 所 得	233	169
農 外 収 入	421	185
農 外 支 出	188	211
家 計 費	382	114
農 家 経 済 余 剰	614	140

諸 指 標	農業所得率	61 (%)	所得的階	100万円以上	11 (%)
	農業依存度	77	階分化の	50万円以上100万円未満	15
	農業粗収入現金率	60	状 況	50万円未満	12

2. 農業粗収入および農業経営費の構成（農家一戸当り平均）



3. 農家経済の概要(農家一戸当り平均 単位:千円)

①入植経過年月		9年3月				②家族人数		5.3人			③農業換算労働人数		2.1人						
④土地利用	開墾地											未開墾地 (含利用不能地)	所有地計	借地計					
	耕地					耕地外					開墾地計								
	田	畑	樹園地	採草地	牧地	小計	放牧地	植林地	宅地	農耕地					小計				
0	0	3.0	0	3.0	0	8.0	0.5	20.0	28.5	31.5	32.0	63.5							
⑤資本設備	建築物・施設(棟)											農機具(台)							
	収納舎	鶏舎	養う舎	産室	稚産室	豚舎	牛舎	その他	トラクタ	アタッチメント	耕うん機	コンバイン	動噴	ポンプ	エンジン	車輛			
	1.1	0.4	0	0	0	0.2	0.3	0.4	0	0.2	0	0.6	0	0.2	0.3				
	動物(頭羽数)								植物(本数)										
	肉牛	乳牛	馬	豚	鶏	みかん	松	油桐	ユーカリ	パインアップル									
仔	成	仔	成	仔	成	仔	成	未	成	未	成	未	成	未	成				
0.3	0.6	0.4	0.7	0	0.2	0.3	0.4	4	23	542	953	5,000	2,689	18	572	461	868	2,105	1,316
⑥負債	長期借入金残高				短期借入金残高				借入金	土地代	未払経費	負債計							
	事業団	現地機関	個人地	小計	事業団	現地機関	個人地	小計	残高計	残高	期末残高								
平均	773	256	40	1,069	17	56	41	114	1,183	619	38	1,840							
⑦農産物の生産・販売状況	作目		全農家平均販売額		戸数	作村面積	生産量	取引単位	平均単価	主たる市場									
	短期作	苗木(松・みかん)	89	4戸															
		トマト	89	9	57,700本	46.5 t	kg	72円	地域内100%										
		たばこ	44	7	9.3	12 t	kg(乾燥)	98	政府買上										
	水年作	みかん	323	20	165.2ha	1,325 t	kg	5											
		パイン・アップル	43	5															
		マテ茶	20	4															
	畜産	牛	12	9	71頭		頭	26,000	地域内100%										
		蜂密	7	1															
		鶏卵	7	5	843羽		打	155	地域内100%										
養蚕	マユ																		
⑧農業経営費	現金農業経営費										非現金農業経営費				合計				
	生産経費										販売	減価償却費	期末未払	未払農業					
	雇用賃	肥料代	農薬代	飼料代	燃料代	種苗費	補助材料代	修理代	その他	小計	経費	費	費	費					
124	39	21	6	30	25	19	26	5	295	12	107	32	139	446					
⑨繰上法	現金				非現金		農業	農業	借入金	農業	農外	農外	農外	農家	家計	農家			
	短期作	水年作	畜産	養蚕	自給食糧	その他	租収入	経営費	利息	所得	収入	支出	所得	所得	費	余剰			
	320	406	30	0	30	470	1,256	446	47	763	421	188	233	996	382	614			

移住地名 ア ン デ ス


所在地	アルゼンチン国メンドサ州サンラファエル郡				
調査対象期間	昭和44年9月～45年8月	入植戸数	22戸	調査戸数	22戸

1. 昭和45年度農家経済の総括（農家一戸当り平均）

項 目	金 額	前 年 対 比
農 家 所 得	1,105 (千円)	274 (%)
農 業 所 得	1,043	355
農 業 租 収 入	1,543	246
農 業 経 営 費	498	152
借 入 金 利 息	2	40
農 外 所 得	62	56
農 外 収 入	79	70
農 外 支 出	17	567
家 計 費	215	100
農 家 経 済 余 剰	890	473

諸 指 標	農業所得率	68 (%)	所得的階	100万円以上	9 (%)
	農業依存度	94	層分化の	50万円以上100万円未満	11
	農業租収入現金率	30	状 況	50万円未満	2

2. 農業租収入および農業経営費の構成（農家一戸当り平均）



3. 農家経済の概要(農家一戸当り平均 単位:千円)

①入植経過年月		6年5月				②家族人数		4.5人			③農業換算労働人数		1.8人					
④土地利用	開墾地											未開墾地 (含利用不能地)	所有地計	借地計				
	耕地					耕地外					開墾地計							
	田	畑	樹園地	採草地	牧地	小計	放牧地	植林地	宅地	廃耕地					小計			
0	2.1	4.5	3.6	10.2	0	0	0.4	0.9	1.3	11.5	5.3	16.8						
⑤資本整備	建物・施設(棟)											農機具(台)						
	取納舎	鶏舎	育子舎	産室	稚産室	豚舎	牛舎	その他	トラクタ	アタッチメント	耕うん機	コンバイン	動噴	ポンプ	エンジン	車輛		
	0.4	0.2	0	0	0	0.2	0	0	0.2	1.2	0	0	0.6	0.1	0.1	0.7		
	動物(頭羽数)							植物(本数)										
肉牛		乳牛		馬		豚		鶏		ぶどう		桃		スモモ		アズメ		
仔	成	仔	成	仔	成	仔	成	仔	成	未	成	未	成	未	成	未	成	
0	0	0.2	0.4	0	1.0	0	1.0	18	31	8,191	0	479	0	77	0	15	0	
⑥負債	長期借入金残高				短期借入金残高				借入金		土地代		未払経費		負債計			
	事業団	現地	個人地	小計	事業団	現地	個人地	小計	残高計	残高	期末残高							
平均	1,230	9	11	1,250	232	8	41	281	1,531	2,602	62	4,195						
⑦農畜産物の生産・販売状況	作目		全農家平均販売額															
			戸数	作付面積	生産量	取引単位	平均単価	主たる市場										
	短期作	トマト	251	20戸	42.4 ha	563 t	kg	10円	大部分ブエノス									
		メロン	80	12	4.4	75	箱/15kg	411	ブエノス90% その他の10%									
		いちご	34	3	1.8	-	(苗)本	9	ブエノス100%									
	永年作	ぶどう	132	19	67.8	172	kg	17	国内各地									
		桃	7	4	26.3	-	kg	-	"									
		スモモ	3	1	4.7	-	kg	-	"									
	畜産	鶏	24	2	1,070羽	1,300羽	羽	410	農家の養鶏(月々約100羽出荷)及び牛乳を除いては自家消費が主であり余った分を販売に回す程度									
		牛乳	21	5	(乳牛)14頭	-	ℓ	32										
鶏卵		5	4	1,070羽	-	打	180											
養蚕	マユ																	
⑧農業経費	現金農業経営費											非現金農業経営費				合計		
	生産経費											販売減価償却費	期末未払農業経費	計				
	雇労費	肥料代	農薬代	飼料代	燃料代	種畜費	補助材料代	修理代	その他	小計	解費	計						
69	45	15	39	28	23	62	20	28	329	42	65	62	127	498				
⑨総括	現金					非現金		農業収入	農業経費	借入金	農業所得	農外収入	農外支出	農家所得	農家所得	農家計	農家経済余剰	
	短期作	永年作	畜産	養蚕	自給食糧	その他	租収入	経費	利息	所得	収入	支出	所得	所得	計	余剰		
	294	116	52	0	47	1,034	1,543	498	2	1,043	79	17	62	1,105	215	890		

移住地名 サン・ファン


所在地	ボリビア国サンタクルース州イチロー郡				
調査対象期間	昭和44年5月～45年4月	入植戸数	206戸	調査戸数	161戸

1. 昭和45年度農家経済の総括（農家一戸当り平均）

項目	金額	前年対比
農家所得	670 (千円)	100 (%)
農業所得	552	101
農業粗収入	1,263	116
農業経営費	708	131
借入金利息	3	60
農外所得	118	99
農外収入	162	98
農外支出	44	94
家計費	-	-
農家経済余剰	-	-

諸指標	農業所得率	44 (%)	所得的階	100万円以上	33 (%)
	農業依存度	82	層分化の	50万円以上100万円未満	48
	農業粗収入現金率	88	状況	50万円未満	80

2. 農業粗収入および農業経営費の構成（農家一戸当り平均）



3. 農家経済の概要（農家一戸当り平均 単位：千円）

①入植経過年月		②家族人数		6.2人		③農業換算労働人数		3.4人											
④土地利用	開墾地											未開墾地 (含利用不能地)		所有地計		借地計			
	耕地					耕地外					開墾地計								
	田	畑	樹園地	深草	牧草地	小計	放牧地	林地	宅地	廢耕地	小計	計							
5.6	9.3	0.8	4.8	20.5	0	0	0.8	37.5	38.3	58.8	29.3	88.1		0					
⑤資本整備	建物・施設(棟)										農機具(台)								
	収納舎	鶏舎	育子舎	産室	種産室	豚舎	牛舎	その他	トラクタ	アタッチメント	耕うん機	コンバイン	動噴	ポンプ	エンジン	車輛			
	1.7	1.8	0	0	0.1	井戸	1	0.1	0	0	0	0.7	0	1	0.1				
	動物(頭羽数)								植物(本数)										
肉牛		乳牛		馬		豚		鶏		みかん		バナナ		パイナップル		マンゴ		チリモヤ	
仔	成	仔	成	仔	成	仔	成	仔	成	未	成	未	成	未	成	未	成	未	成
1	2.2	0	0	0	0.8	0.4	0.5	179	336	85	59	148	478	36	47	5	3	0.7	1
⑥負債	長期借入金残高				短期借入金残高				借入金		土地代		未払経費		負債計				
	事業団	現地	個人	小計	事業団	現地	個人	小計	残高計	残高	期末	残高							
平均	302	0	0	302	55	0	0	55	357	0	0	357							
⑦農畜産物の生産・販売状況	作目		全農家		生産農家														
			平均販売額		戸数	作付面積	生産量	取引単位	平均単価	主たる市場									
	短期作	米		585	158	2,266 ha	3,911 t	キントール	1,800円	サンタクルース市									
		スイカ		29	24	41	54,000コ	個	100円	"									
		マيس		28	51	371	809 t	キントール	750円	"									
	永年作	みかん		27	133	30,000本	140万コ	100個	600円										
		バナナ		20	58	30,000本	76,405房	房(20kg)	70円										
	畜産	鶏卵		254	148	10万羽	490万コ	個	12円	コロニヤ内									
		鶏肉		108	120		78千羽	羽	370円	サンタクルース市									
		豚		6	16	185頭	165頭	頭	8,700円	コロニヤ内									
養蚕	マユ																		
⑧農業経営費	現金農業経営費										非現金農業経営費					合計			
	生産経費										販売	減価	期末未払	未払	計				
	雇労	肥料代	農薬代	飼料代	燃料代	種畜	補助	修理代	その他	小計	経費	償却費	償却費	経費	計				
219	3	19	146	15	35	32	11	81	561	66	79	2	81	708					
⑨総括	現金				非現金		農業	農業	借入金	農業	農外	農外	農外	農家	家計	農家			
	短期作	永年作	畜産	養蚕	自給	その他	収入	経費	利息	所得	収入	支出	所得	所得	費	余剰			
	659	52	401	0	97	54	1,263	708	3	552	162	44	118	670	-	-			

移住地名 沖縄 第 1


所在地	ボリビア国サンタクルース州ワルネス郡				
調査対象期間	昭和44年7月～45年6月	入植戸数	201戸	調査戸数	144戸

1. 昭和45年度農家経済の総括（農家一戸当り平均）

項目	金額	前年対比
農家所得	562 (千円)	155 (%)
農業所得	446	147
農業租収入	939	129
農業経営費	458	109
借入金利息	35	875
農外所得	116	197
農外収入	158	163
農外支出	42	111
家計費	-	-
農家経済余剰	-	-

諸指標	農業所得率	47 (%)	所得的階層分化の状況	100万円以上	28 (%)
	農業依存度	79		50万円以上100万円未満	37
	農業租収入現金率	73		50万円未満	79

2. 農業租収入および農業経営費の構成（農家一戸当り平均）



3. 農家経済の概要 (農家一戸当り平均 単位: 千円)

①入籍経過年月		11年8月				②家族人数		6.7人				③農業換算労働人数				3.5人										
④土地 利用	開墾地											未開墾地 (含利用 不能地)	所有地計	借地計												
	耕地					耕地外					開墾地 計															
	田	畑	樹園地	採草 地	牧地 小計	放牧地	植林地	宅地	廃耕地	小計																
0	17.9	0.01	5.1	23.01	2.37	0	0.8	33.2	57.7	80.71	36.1	116.81														
⑤資 本 装 備	建物・施設(備)											農機具(台)														
	収納舎	鶏舎	育子 舎	畜室	雑畜室	豚舎	牛舎	その他	トラク ター	アタッチ メント	耕うん 機	コンバ イン	動噴	ポンプ	エンジ ン	車輻										
	0.8		0.7	0	0	0.5		井戸 0.9	0.1	0	0	0	1.4	0	0.6	0										
	動物(頭羽数)								植物(本数)																	
肉牛		乳牛		馬		豚		鶏		ナランハ		バナナ		パルマ		マンゴ										
仔	成	仔	成	仔	成	仔	成	仔	成	米	成	米	成	米	成	米	成									
2.3	7.6	0	0	0	1.5	13.5	2.5	198	133	4	18	0	9	0.3	0	0.1	0									
⑥負 債	長期借入金残高				短期借入金残高				借入金		土地代		未払経費		負債計											
	事業団	現 機	地 関	個人	事業団	現 機	地 関	個人	残高計	残高	期末残高															
平均	99	45	12	156	4	6	12	22	178	3	7			188												
⑦農 産 物 の 生 産 ・ 販 売 状 況	作目		全農家 平均販売額		戸数		作付面積		生産量		取引単位		平均単価		主たる市場											
	短期作	米		191		135		2,083 ha		997 t		アローバ		300円												
		マ イ ス		31		114		679 ha		1,300 t		アローバ		150円												
		大 豆		8		20		55 ha		41 t		アローバ		420円												
	永年作	砂糖キビ		23		5		76 ha		2,580 t		-		1,350円												
	畜 産	豚		131		130		3,700頭		1,600頭		頭		1,200円												
		牛		122		62		1,400頭		580頭		頭		30,000円												
		鶏 卵		99		78		48,000頭		120万頭		個		12円												
	養 蚕		マ ュ																							
⑧農 業 経 営 費	現金農業経営費											非現金農業経営費				合計										
	生産経費											販売		減価			期末未払									
	雇労	肥料代	農薬代	飼料代	燃料代	種・苗 種畜費	補助 材料代	修理代	その他	小計	経費	償却費	農業 経費	農業 計												
212	26	1	55	19	4	2	9	6	334	10	107	7	114	458												
⑨總 括	現金				非現金		農業		農業		借入金		農業		農外		農外		農外		農家		家		農家	
	短期 作	永年 作	畜 産	養 産	自給 食糧	そ の 他	租収入	経営費	利息	所得	収入	支出	所得	所得	費	余	剰									
	230	23	433	0	67	186	939	458	35	446	158	42	116	562	-	-										

移住地名 沖 縄 第 2


所在地	ポリビア国サントクルース州ワルネス郡				
調査対象期間	昭和44年7月～45年6月	入植戸数	117戸	調査戸数	98戸

1. 昭和45年度農家経済の総括（農家一戸当り平均）

項目	金額	前年対比
農家所得	421 (千円)	80 (%)
農業所得	348	73
農業粗収入	666	77
農業経営費	315	83
借入金利息	3	50
農外所得	73	155
農外収入	88	147
農外支出	15	115
家計費	-	-
農家経済余剰	-	-

諸指標	農業所得率	52 (%)	所得的階層分化の状況	100万円以上	14 (戸)
	農業依存度	83		50万円以上100万円未満	22
	農業粗収入現金率	82		50万円未満	62

2. 農業粗収入および農業経営費の構成（農家一戸当り平均）



3. 農家経済の概要 (農家一戸当り平均 単位: 千円)

①入植経過年月		10年2月				②家族人数		6.2人				③農業換算労働人数				3.5人			
④土地利用	開墾地											未開墾地 (含利用不能地)	所有地計	借地計					
	耕地					耕地外					開墾地計								
	田	畑	樹園地	採草牧地	小計	放牧地	植林地	宅地	廢耕地	小計									
0	15.5	0.1	9.1	24.7	22.5	0.3	0.9	18.6	42.3	67	44.8	111.8							
⑤資本整備	建物・施設(棟)										農機具(台)								
	収納舎	鶏舎	豚舎	牛舎	その他	トラクタ	アタッチメント	耕うん機	コンバイン	動噴	ポンプ	エンジン	車輛						
	0.6	0.5	0	0	0.4	0.1	0	0	0	1.1	0	0.6	0						
	動物(頭羽数)					植物(本数)													
肉牛	乳牛	馬	豚	鶏	ナランハ	バナナ	パルマ												
仔	成	仔	成	仔	成	仔	成	未	成	未	成	未	成	未	成	未	成		
3.3	2.5	0	0	0.1	1.7	3.7	9.3	103	124	12	14	4	12	0	0.1				
⑥負債	長期借入金残高				短期借入金残高				借入金	土地代	未払経費	負債計							
	事業団	現地機関	個人地	小計	事業団	現地機関	個人地	小計	残高計	残高	期末残高								
平均	117	47	15	179	1	3	21	25	204	5	0	209							
⑦農畜産物の生産・販売状況	短期作	米	234	94	1,057ha	750t	アローバ	300円											
		マ イ ス	48	94	486	880	アローバ	150円											
		大 豆	3	8	12	9	アローバ	420円											
	永年作	砂糖キビ	1	12	31ha														
	畜産	牛	111	63	1,552頭	320頭	頭	30,000円											
		豚	71	86	1,274頭	576頭	頭	12,000円											
		鶏肉	39	92	23,000羽	9,000頭	羽	300円											
	農産	マユ																	
	⑧農業経営費	現金農業経営費										非現金農業経営費				合計			
生産経費										販売	減価	期末未払	計						
雇賃		肥料代	農薬代	飼料代	燃料代	種畜補助	修理代	その他	小計	経費	償却費	農務費		業費					
182	0	1	8	11	4	3	6	6	221	5	89	0	89	315					
⑨総括	現金				非現金		農業	農業	借入金	農業	農外	農外	農外	農家	家計	農家			
	短期作	永年作	畜産	養蚕	自給食糧	その他	租収入	経費	利息	所得収入	支出	所得	所得	所得	費	余剰			
290	1	253	0	60	62	666	315	3	348	88	15	73	421	-	-				

移住地名 沖縄 第 3


所在地	ボリビア国サンタクルース州ウルネス郡				
調査対象期間	昭和44年7月～45年6月	入植戸数	65戸	調査戸数	51戸

1. 昭和45年度農家経済の総括（農家一戸当り平均）

項目	金額	前年対比
農家所得	488 (千円)	66 (%)
農業所得	415	60
農業粗収入	754	69
農業経営費	334	83
借入金利息	5	71
農外所得	73	146
農外収入	103	127
農外支出	30	97
家計費	—	—
農家経済余剰	—	—

諸指標	農業所得率	55 (%)	所得的階層分化の状況	100万円以上	8 戸
	農業依存度	85		50万円以上100万円未満	8
	農業粗収入現金率	77		50万円未満	35

2. 農業粗収入および農業経営費の構成（農家一戸当り平均）



3. 農家経済の概要(農家一戸当り平均 単位:千円)

①人植経過年月		8年4月				②家族人数		6.5人			③農業換算労働人数			3.6人										
④土地 利用	開墾地											未開墾地 (含利用 不能地)	所有地計	借地計										
	耕地					耕地外					開墾地計													
	田	畑	樹園地	採草 地	牧地 小計	放牧地	植林地	宅地	農耕地	小計														
0	17.9	0	13.5	31.4	2	0	0.9	5.6	8.5	39.9	30.8	70.7												
⑤資本 設備	建物・施設(棟)										農機具(台)													
	収納舎	鶏舎	育子舎	畜室	推室	豚舎	牛舎	その他	トラクタ	アタッチ メント	耕うん 機	コンバ イン	動噴	ポンプ	エンジン	車輛								
	0.7		0.6	0	0	0.5		0.6	0	0	0	0	0.9	0	0.7	0								
	動物(頭羽数)							植物(本数)																
	肉牛	乳牛	馬	豚	鶏	みかん	バナナ	マンゴ	バルク															
仔	成	仔	成	仔	成	仔	成	仔	成	未	成	未	成	未	成	未	成							
1.5	5.4	0	0	1.4	2.2	3.2	8.8	1.3	2.9	1.9	2	9	0.3	0.1	0.1	0.1								
⑥負債	長期借入金残高				短期借入金残高				借入金		土地代		未払経費		負債計									
	事業団	現地 機関	個人地	小計	事業団	現地 機関	個人地	小計	残高計	残高	期末残高													
	平均	157	49	0	206	3	8	26	37	243	0	0	243											
⑦農産 物の生 産・販 売状況	作目		全農家 平均販売額		戸数		作付面積		生産量		取引単位		平均単価		主たる市場									
	短期作	米	44	45	310 ha	42 t	アローバ	300円																
		マイス	43	50	350	540 t	アローバ	150円																
		大豆	10	22	26	21 t	アローバ	420円																
	永年作	砂糖キビ	267	12	175	7,662 t		1,800円																
	畜産	牛	121	31	355頭	220頭	頭	30,000円																
鶏肉		48	50	1,900羽	6,300羽	羽	300円																	
豚		34	39	274頭	250頭	頭	7,000円																	
養蚕	マユ																							
⑧農業 経営費	現金農業経営費										非現金農業経営費				合計									
	生産経費										販売 経費	減価 償却費	期末未 払農業 経営費											
	雇労	用貨	肥料代	農薬代	飼料代	燃料代	種畜 補助 材料代	修理代	その他	小計														
178	0	0	11	33	0	0	12	29	263	0	71	0	71	334										
⑨総括	現金				非現金		農業		農業		借入金		農業		農外		農外		農家		家計		農家	
	短期 作	永年 作	畜産	養蚕	自給 食糧	その他	収入	経費	利息	所得	収入	支出	所得	所得	所得	所得	所得	所得	所得	所得	所得	所得	所得	所得
	97	267	219	0	67	104	754	334	5	415	103	30	73	488	-	-	-	-	-	-	-	-	-	-

移住地名 タハボン

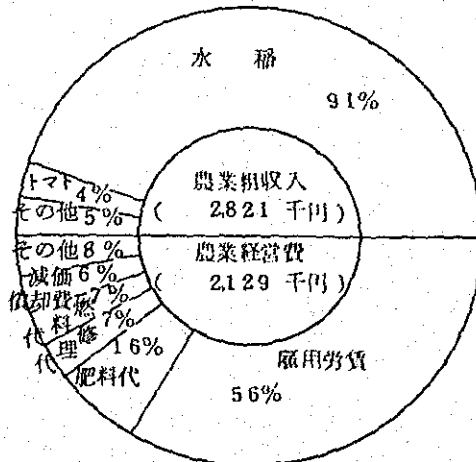
所在地	ドミニカ国リベルタール県				
調査対象期間	昭和45年1月～12月	入植戸数	14戸	調査戸数	11戸

1. 昭和45年度農家経済の総括（農家一戸当り平均）

項 目	金 額	前 年 対 比
農 家 所 得	1,106 (千円)	86 (%)
農 業 所 得	680	55
農 業 粗 収 入	2,821	105
農 業 経 営 費	2,129	150
借 入 金 利 息	12	67
農 外 所 得	426	926
農 外 収 入	1,025	256
農 外 支 出	599	169
家 計 費	904	—
農 家 経 済 余 剰	202	—

諸 指 標	農業所得率	24 (%)	所得的階 層分化の 状 況	100万円以上	6 (戸)
	農業依存度	61		50万円以上100万円未満	2
	農業粗収入現金率	97		50万円未満	3

2. 農業粗収入および農業経営費の構成（農家一戸当り平均）



3. 農家経済の概要 (農家一戸当り平均 単位：千円)

①入植経過年月		12年6月				②家族人数		3.9人			③農業換算労働人数		1.5人													
④ 土地 利用	開墾地										未開墾地 (含利用 不能地)	所有地計	借地計													
	耕地					耕地外								開墾地 計												
	田	畑	樹園地	採牧 草	牧地	小計	放牧地	植林地	宅地	廢耕地					小計											
7.5	0.4	0	0	7.9	0	0	0	0.4	0.4	8.3	0	8.3	2.8													
⑥ 資本 準備	建物・施設(棟)										農機具(台)															
	収納舎	鶏舎	育す 舎	蚕室	稚蚕室	豚舎	牛舎	その他 精米場	トラク ター	アタッ チ	耕うん 機	コンバ イ	動噴	ポンプ	エン ジ	車輛										
	0.6	0.3	0	0	0	0	0	0.2	0	0	1.5	0	0.3	0.2	0.1	1										
	動物(頭羽数)										植物(木数)															
	肉牛		乳牛		馬		豚		鶏																	
仔	成	仔	成	仔	成	仔	成	仔	成	未	成	未	成	未	成	未	成									
0	0	0	0	0	0.4	0	0.4	0	10																	
⑦ 負債	長期借入金残高				短期借入金残高				借入金		土地代		未払経費		負債計											
	事業団		現地 機関		個人地		小計		事業団		現地 機関		個人地		小計		残高計		残高		期末残高					
	平	均	363	0	0	363	78	265	106	449	812	30	23	865												
⑧ 農畜 産物 の 生産 ・ 販売 状況	作目		全農家 平均販売額		戸数		作付面積		生産量		取引単位		平均単価		主たる市場											
	水稲		2,581		11戸		132.5 ha		655 t		100kg		4,400円		国内100%											
	トマト		112		2		0.7		24		キantal (45kg)		2,300		"											
	バナナ		2		1		300本		3,500個		個		5		"											
	豚		3		1		2頭				頭		36,000		"											
	養蚕		マユ																							
⑨ 農業 経営 費	現金農業経営費										非現金農業経営費						合計									
	生産経費										販売		減価		期末未払			計								
	雇	用	賃	肥料代	農薬代	飼料代	燃料代	種	苗	補助	修理代	その他	小計	経費	償却費	農			業	業	業	業	業	業	業	業
1,198	338	23	5	139	15	22	151	86	1,977	18	126	8	134	2,129												
⑩ 総括	現金				非現金		農業		農業		借入金		農業		農外		農外		農外		農家		家		農家	
	短期 作	永年 作	畜 産	養 蚕	自給 食糧	その 他	粗収入	経費	利息	所得	収入	支出	所得	所得	所得	所得	所得	所得	所得	所得	所得	所得	所得	所得	所得	所得
2,719	2	3	0	76	21	2,821	2,129	12	680	1,025	599	426	1,106	904	202											

移住地名 コ ン ス タ ン サ


所在地	ドミニカ国ラ・ベガ県				
調査対象期間	昭和45年1月～12月	入植戸数	13戸	調査戸数	11戸

1. 昭和45年度農家経済の総括（農家一戸当り平均）

項 目	金 額	前 年 対 比
農 家 所 得	453 (千円)	171 (%)
農 業 所 得	318	168
農 業 粗 収 入	2,308	127
農 業 経 営 費	1,983	128
借 入 金 利 息	7	10
農 外 所 得	135	178
農 外 収 入	174	185
農 外 支 出	39	217
家 計 費	766	-
農 家 経 済 余 剰	△ 313	-

諸 指 標	農 業 所 得 率	14 (%)	所得的階	100万円以上	4 (戸)
	農 業 依 存 度	70	層分化の	50万円以上100万円未満	3
	農 業 粗 収 入 現 金 率	95	状 況	50万円未満	4

2. 農業粗収入および農業経営費の構成（農家一戸当り平均）



3. 農家経済の概要 (農家一戸当り平均 単位：千円)

①入植経過年月		13年7月			②家族人数		5.2人			③農業換算労働人数			2.1人				
④土地 利用	開 墾 地										未開墾地 (舎利用 不能地)	所有地計	借地計				
	耕 地					併 地 外								開墾地 計			
	田	畑	樹園地	採草 地	牧地 小計	放牧地	植林地	宅地	廢耕地	小計							
0	4.0	0	0	4.0	0	0	0	0	0	4.0	0	4.0	0.7				
⑤資 本 装 備	建 物 ・ 施 設 (個)								農 機 具 (台)								
	収納舎	鶏舎	育子 舎	畜室	養蚕室	豚舎	牛舎	その他	トラク ター	アタチ ノント	耕うん 機	コンバ イン	動噴	ポンプ	エン ジン	車 輛	
	1.2	0	0	0	0	0	0	0	0	0	0.5	0	1.1	0	0	0.5	
	動 物 (頭羽数)								植 物 (本数)								
	肉牛	乳牛	馬	豚	鶏	リンゴ	桃	ビワ									
仔	成	仔	成	仔	成	仔	成	未	成	未	成	未	成	未	成	未	成
0	0	0	0	0	0.6	0	0	1	5	0.3	0	0.3	0	0.3	0		
⑥負 債	長期借入金残高				短期借入金残高				借入金		土地代	未払経費	負債計				
	事業団	現 機	地 農	個人地	小計	事業団	現 機	地 農	個人地	小計	残高計	残高		期末残高			
	平均	586	380	0	966	196	563	52	811	1,777	0	83		1,860			
⑦農 産 物 の 生 産 ・ 販 売 状 況	作 目		全 農 家 平均販売額		生 産 農 家		戸 数		作付面積	生産量	取引単位	平均単価	主たる市場				
	短 期 作	ト マ ト	448	7戸	6.8 ha	107 t	キントール (45kg)	2,360円	国内100%								
		ニ ン ニ ク	357	5	19	81	"	7,850	"								
		花	243	3	3.4	85,600東	東	32	"								
	永 年 作																
	畜 産																
産 品	マ	ユ															
⑧農 業 経 営 費	現 金 農 業 経 営 費										非現金農業経営費				合 計		
	生 産 経 費										販 売	減 価	期 末 未 払	計			
	雇 賃	肥料代	農薬代	飼料代	燃料代	種 苗 種 畜 費	播 助 材 料 代	修理代	その他	小 計	経 費	借 却 費	農 業 経 営 費			計	
626	368	238	1	69	176	19	43	136	1,676	62	107	138	245	1,983			
⑨ 括	現 金				非 現 金		農 業	農 業	借 入 金	農 業	農 外	農 外	農 外	農 家	家	農 家	
	短期 作	永年 作	畜 産	養 蚕	自給 食糧	そ の 他	損 収 入	経 費	利 息	所 得	収 入	支 出	所 得	所 得	費	余 剰	
	2,190	0	0	0	53	65	2,308	1,983	7	318	174	39	135	453	766	△313	

移住地名 ハラバコア

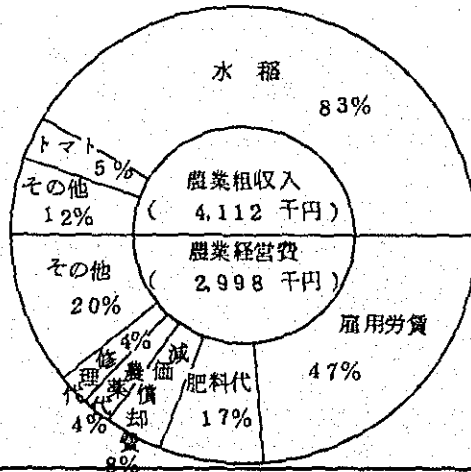
所在地	ドミニカ国ラ・ベガ県				
調査対象期間	昭和45年1月～12月	入植戸数	14戸	調査戸数	10戸

1. 昭和45年度農家経済の総括（農家一戸当り平均）

項 目	金 額	前 年 対 比
農 家 所 得	1,118 (千円)	139 (%)
農 業 所 得	1,057	142
農 業 租 収 入	4,112	146
農 業 経 営 費	2,998	146
借 入 金 利 息	57	271
農 外 所 得	61	105
農 外 収 入	62	100
農 外 支 出	1	25
家 計 費	948	—
農 家 経 済 余 剰	170	—

諸	農業所得率	26 (%)	所得的階	100万円以上	3 (戸)
指	農業依存度	95	層分化の	50万円以上100万円未満	4
標	農業租収入現金率	92	状 況	50万円未満	3

2. 農業租収入および農業経営費の構成（農家一戸当り平均）



3. 農家経済の概要 (農家一戸当り平均 単位：千円)

①入植経過年月		11年7月				②家族人数		5.7人				③農業換算労働人数		2.2人				
④ 土地 利用	開墾地										未開墾地 (含利用 不能地)	所有地計	借地計					
	耕地					耕地外								開墾地 計				
	田	畑	樹園地	保草地	牧地 小計	放牧地	植林地	宅地	農耕地	小計	計							
	4.2	1.5	0	0.2	5.9	3.6	0	0	0.3	3.9	9.8	0	9.8	5.4				
⑤ 資本 整備	建物・施設(棟)								農機具(台)									
	収納舎	鶏舎	育す う舎	蚕室	稚蚕室	豚舎	牛舎	その他	トラク ター	アタッ チメ ント	耕うん 機	コンバ イン	動噴	ポンプ	エン ジン	車輛		
	1.2	0	0	0	0	0.2	0	0	0	0	3.0	0	0.9	0.5	0.8	0.8		
	動物(頭羽数)								植物(本数)									
	肉牛		乳牛		馬		豚		鶏									
	仔	成	仔	成	仔	成	仔	成	仔	成	未	成	未	成	未	成	未	成
0	0.3	0.2	0.5	0	0.2	1.1	0.2	2	4									
⑥ 負債	長期借入金残高				短期借入金残高				借入金 残高計	土地代 残高	未払経費 期末残高	負債計						
	事業団	現地 機関	個人	小計	事業団	現地 機関	個人	小計										
平均	659	259	25	943	93	113	235	441	1,384	0	72	1,456						
⑦ 農 産 物 の 生 産 ・ 販 売 状 況	作目		全農家 平均販売額		生産農家 戸数		作付面積		生産量		取引単位		平均単価		主たる市場			
	短期作	水稲		3,415		8戸		177.5 ha		859 t		80kg		3,300円		国内100%		
		トマト		196		2		2.5		24		キantal (4.5kg)		3,700		"		
		シラントロ		87		1		1.9		15		"		2,700		国内90%国外10%		
	永年作																	
	畜産	鶏		4		1		50羽		40羽		羽		1,100				
牛乳		3		1		(乳牛)3頭		800本		ビールびん		36						
養蚕	マユ																	
⑧ 農業 経営 費	現金農業経営費										非現金農業経営費					合計		
	生産経営費										販売 経営 費	減価 償却 費	期末 未払 農業 経営 費	計				
	雇用 労費	肥料代	農業代	飼料代	燃料代	種苗 種畜 費	補助 材料 代	修理代	その他	小計								
1,403	501	133	3	100	90	12	133	256	2,631	19	233	115	348	2,998				
⑨ 総 括	現金				非現金		農業 借入金	農業 所得	農業 外 所得	農業 外 支出	農業 外 所得	農家 所得	家 計 費	農家 経済 余剰				
	短期 作	永年 作	畜 産	養 蚕	自給 食糧	その他												
	3,756	0	7	0	89	260	4,112	2,998	57	1,057	62	1	61	1,118	948	170		

