


# 協力隊事業の現況

昭和49年度第一版

(S.49.4.1)

青年海外協力隊



## 目 次

1.	派遣実績	3
2.	派遣累系表	6
3.	業種別実績	7
4.	年度別分野図	8
5.	派遣業種(国別)実績	9
6.	派遣分野別表(実績と現況)	11
7.	各国別派遣現況分野表	12
8.	女性隊員派遣実績	14
9.	学歴別・年齢別表	15
10.	都道府県別出身状況	16
11.	協力隊のあゆみ	17
12.	世界各国の年間国民平均所得(1972)	19
13.	先進国ボランティア派遣状況(1972)	20

<b>国際協力事業団</b>	
受入 月日 '84.5.23	0001
登録No. 06984	36
	035V

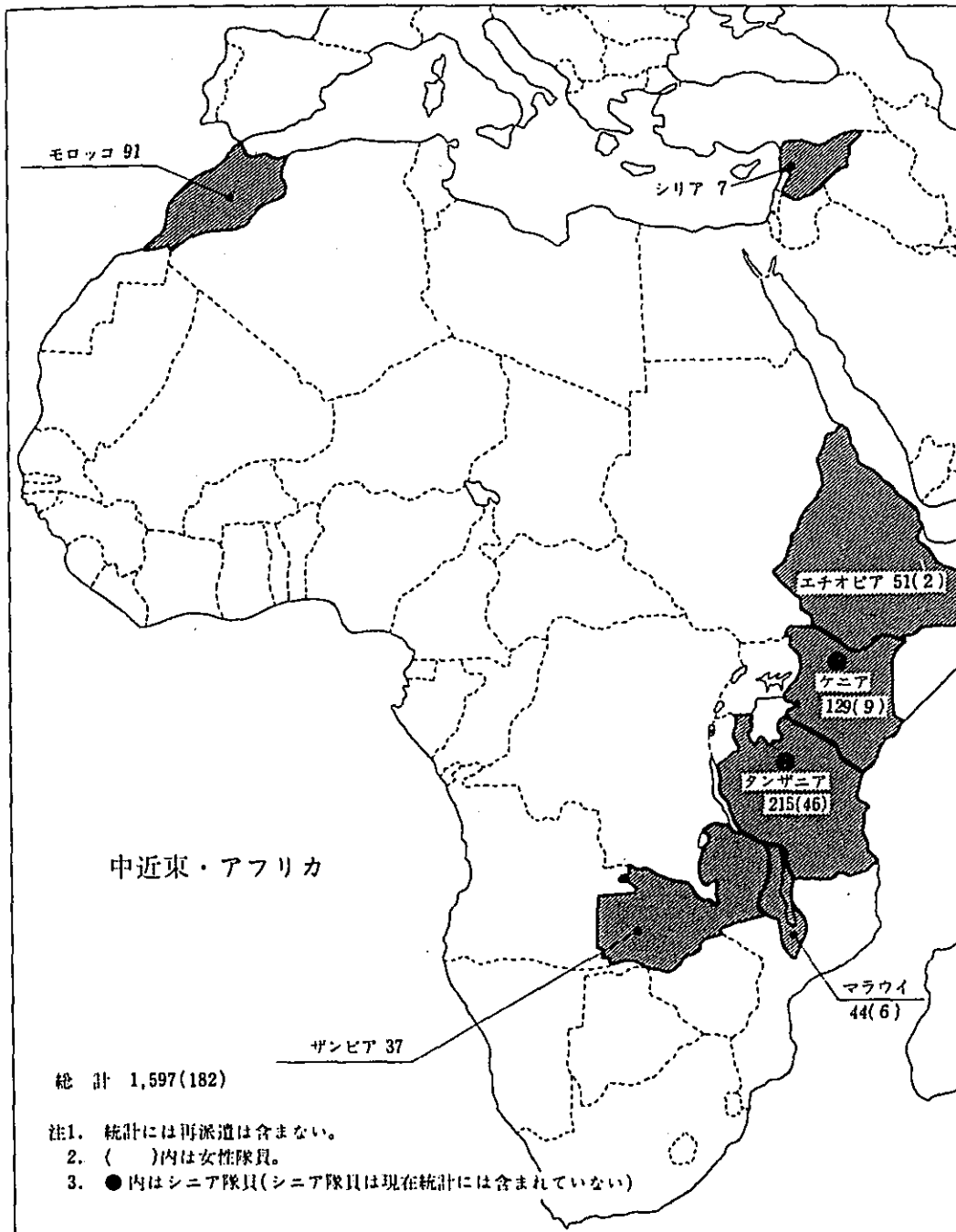
JICA LIBRARY

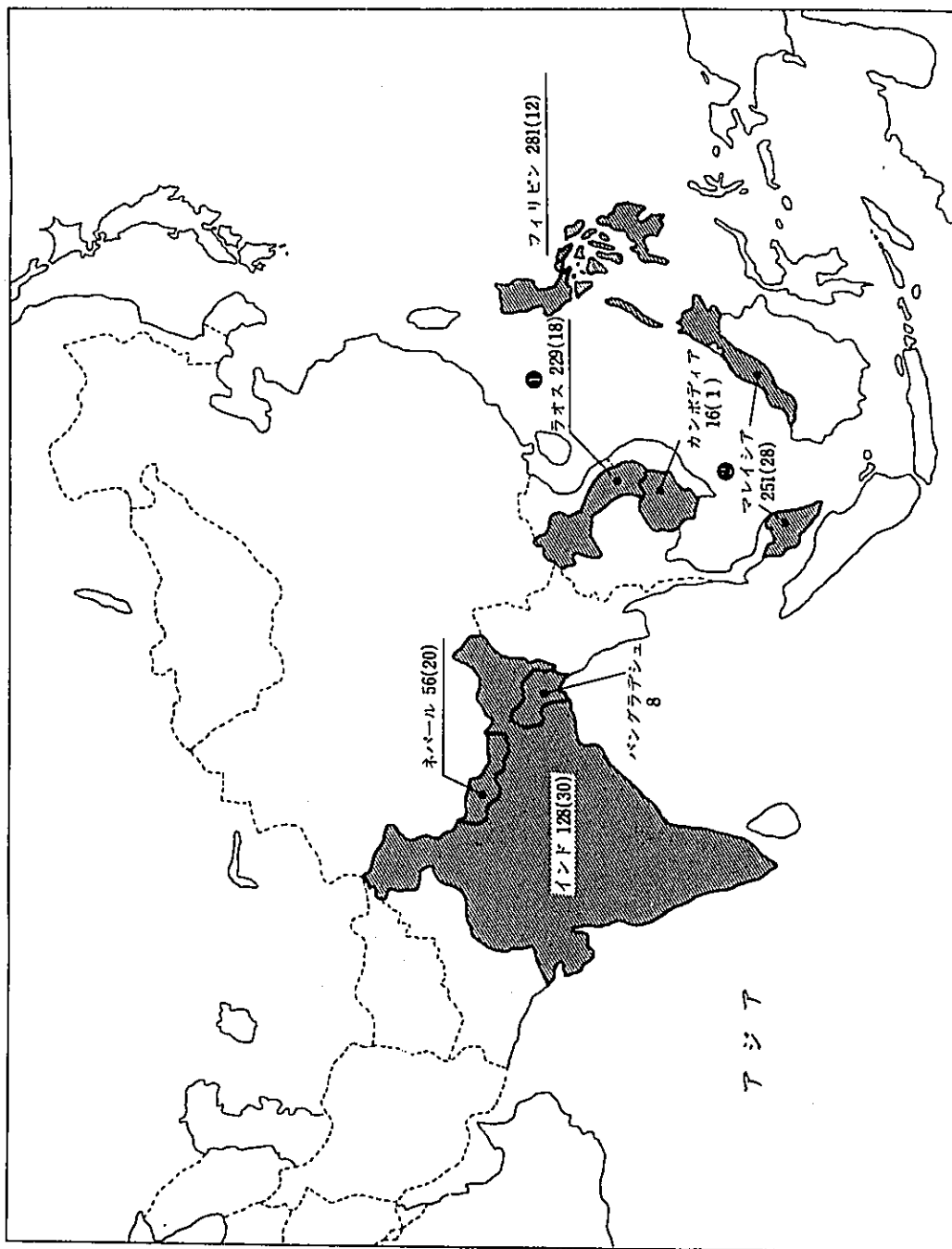


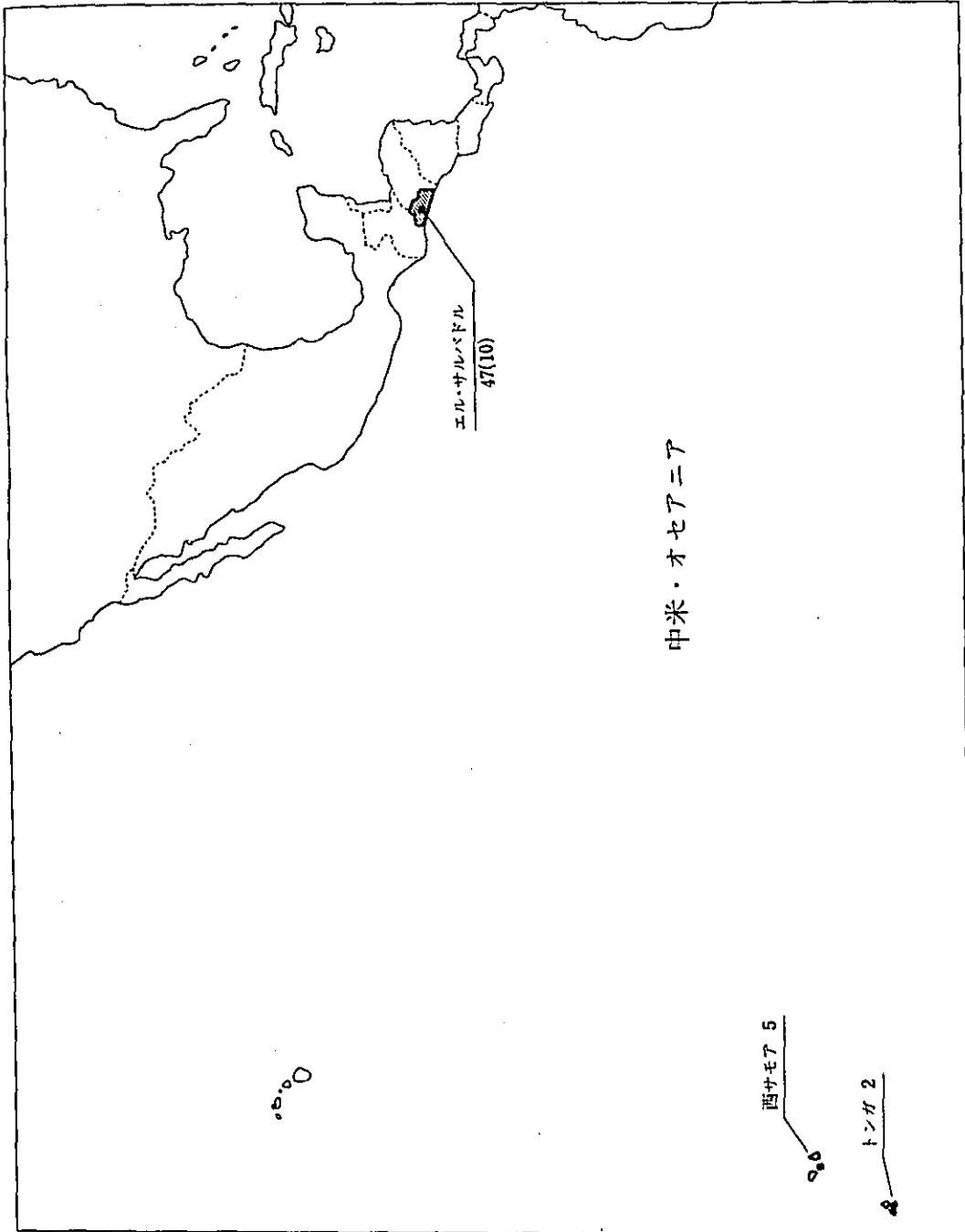
1018792[0]



# 1. 派遣実績







## 2. 派遣累計表

昭和49年4月1日現在

年度	国名	カンボディア	インド	ラオス	マレーシア	ネパール	フィリピン	バンクアラシユ	マラウイ	モロッコ	タンザニア	ケニア	エチオピア	ザンビア	シリア	西サモア	トンガ	エル・サルバドル	計
		派遣	帰国	派遣	帰国	派遣	帰国	派遣	帰国	派遣	帰国	派遣	帰国	派遣	帰国	派遣	帰国	派遣	
現況		0	15	49	71	39	80	8	30	27	60	47	50	25	3	5	2	15	526
現況		16	113	180	180	17	201	0	14	64	155	82	1	12	4	0	0	32	1,071
合計		16	128	229	251	56	281	8	44	91	215	129	51	37	7	5	2	47	1,597
内	40年度	9		10	13		13					3							48
	41年度		9	45	2		6				30	11							103
	42年度	3	13	26	41		53			10		16							162
	43年度	4	18	31	4		33			29	35	14						11	179
	44年度		38	40	50		27			7	53	8		6	2			2	233
	45年度		20	15	43	12	49			13	19	27		6				13	217
	46年度		16	25	36	9	42		22	7	32	13		3	2			10	217
	47年度		10	22	39	9	25		15	5	20	28	38	12		4	1	8	236
訳	48年度	1		5	10	7	9	3		6	4	3	7	1					55
		2		3	7	8	8	5	2	13	8		1	2		1	1	2	61
		3		5	3	6	6		5		4	5		7				1	42
		4		4	2	3	5	10			1	10	1	5		3			
	計		4	15	23	26	33	8	7	20	26	9	13	10	3	1	1	3	202

(注) 48年度二次隊後期組(4)4月中旬派遣を含む。

シニア隊員実績

国名	数	業種
ラオス	1	ラジオ送信
マレーシア	2	農業普及、熔接
ケニア	2	漁具漁法、養殖
タンザニア	1	園芸
計	6	

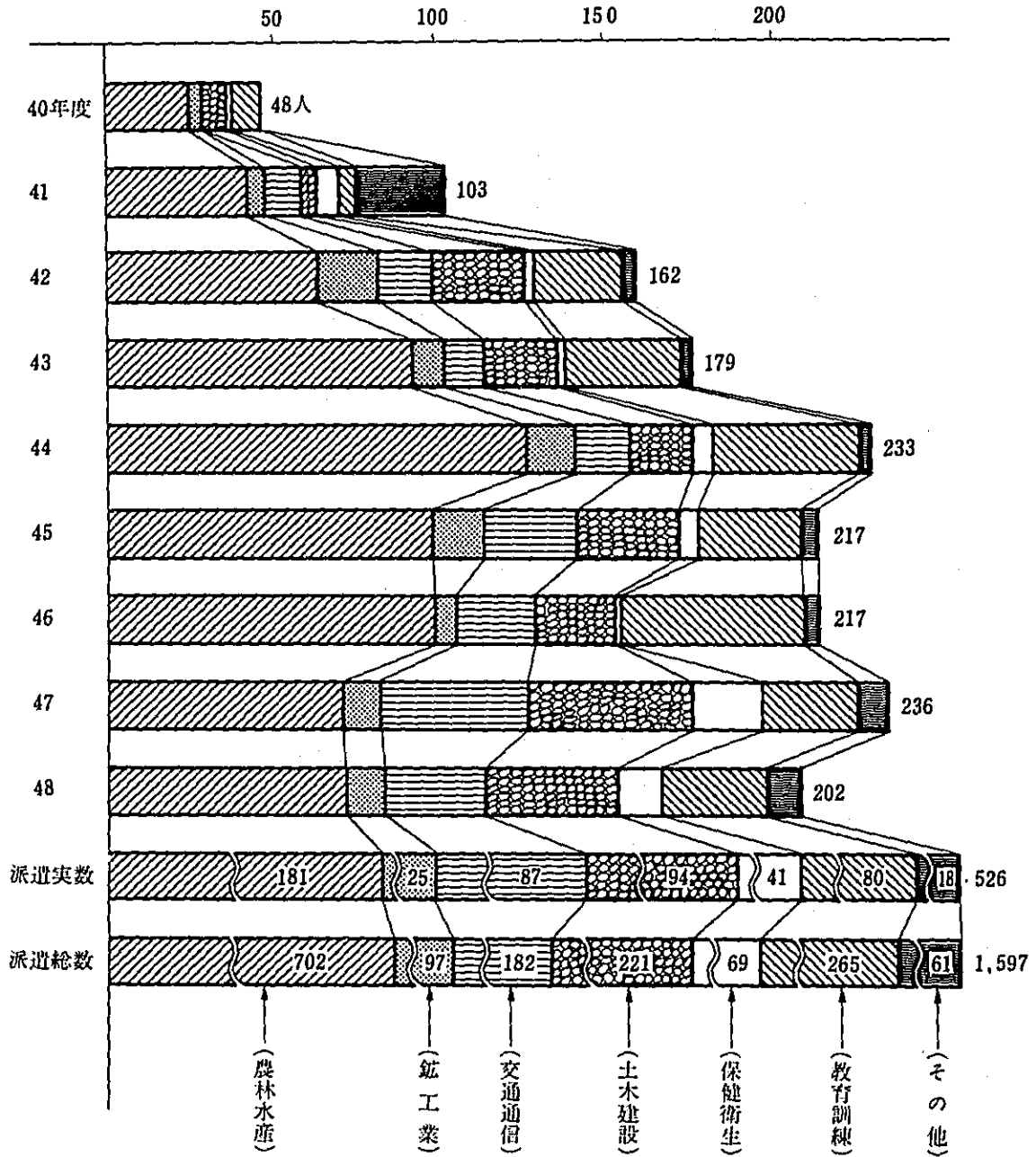
### 3. 業種別実績

昭和49年4月1日現在

業 種	派遣	帰国	総数	業 種	派遣	帰国	総数
農 林 水 産	181(2)	521(7)	702(9)	電 話	14	13	27
稲 作	21	97(1)	118(1)	電 子 機 器		1	1
園 芸	52(2)	152(4)	204(6)	土 木 建 設	94	127	221
畜 産	36	71(1)	107(1)	土 木	65	80	145
養 蚕	3	12	15	水 道	5	16	21
農 業 土 木	14	39	53	建 築	12	16	28
農 業 機 械	20	54	74	建 設 機 械	12	15	27
病 虫 害 防 除		2	2	保 険 衛 生	41(31)	28(23)	69(54)
土 壤	2	4	6	医 療		1	1
農 業 経 営	3	8(1)	11(1)	衛 生 検 査	2	5(1)	7(1)
林 業		20	20	看 護	27(29)	14(14)	41(41)
水 産	22	51	73	栄 養 改 善	4(4)	6(6)	10(10)
農水産物加工	8	11	19	福 祉		2(2)	2(2)
鉱 工 業	25(5)	72(6)	97(11)	天 然 痘 監 視 具	8		8
鉱 業	2	6	8	教 育 訓 練	80(17)	185(48)	265(65)
電 気 工 事	5	9	14	日 本 語 教 育	13(9)	25(23)	38(32)
工 作 機 械	5	9	14	数 学 教 育		6(3)	6(3)
熔 接	3	6	9	理 科 教 育	3(1)	13(3)	16(4)
窯 業	4(1)	15(1)	19(2)	造 形 ・ 美 術	4(1)	6(2)	10(3)
竹 工 芸	5(4)	19(5)	24(9)	調 査 ・ 研 究	9(2)	4(1)	13(3)
木 工	1	8	9	コ ン プ ュ ー タ ー	1(1)		1(1)
交 通 々 債	87	95	182	ス ポ ー ツ	50(3)	131(16)	181(19)
自 動 車 整 備	45	43	88	そ の 他	18(9)	43(34)	61(43)
ラ ジ オ ・ T V 修 理	15	15	30	合 計	526 (64)	1,071 (118)	1,597 (182)
無 線 通 信	13	23	36				



# 4. 年度別分野図



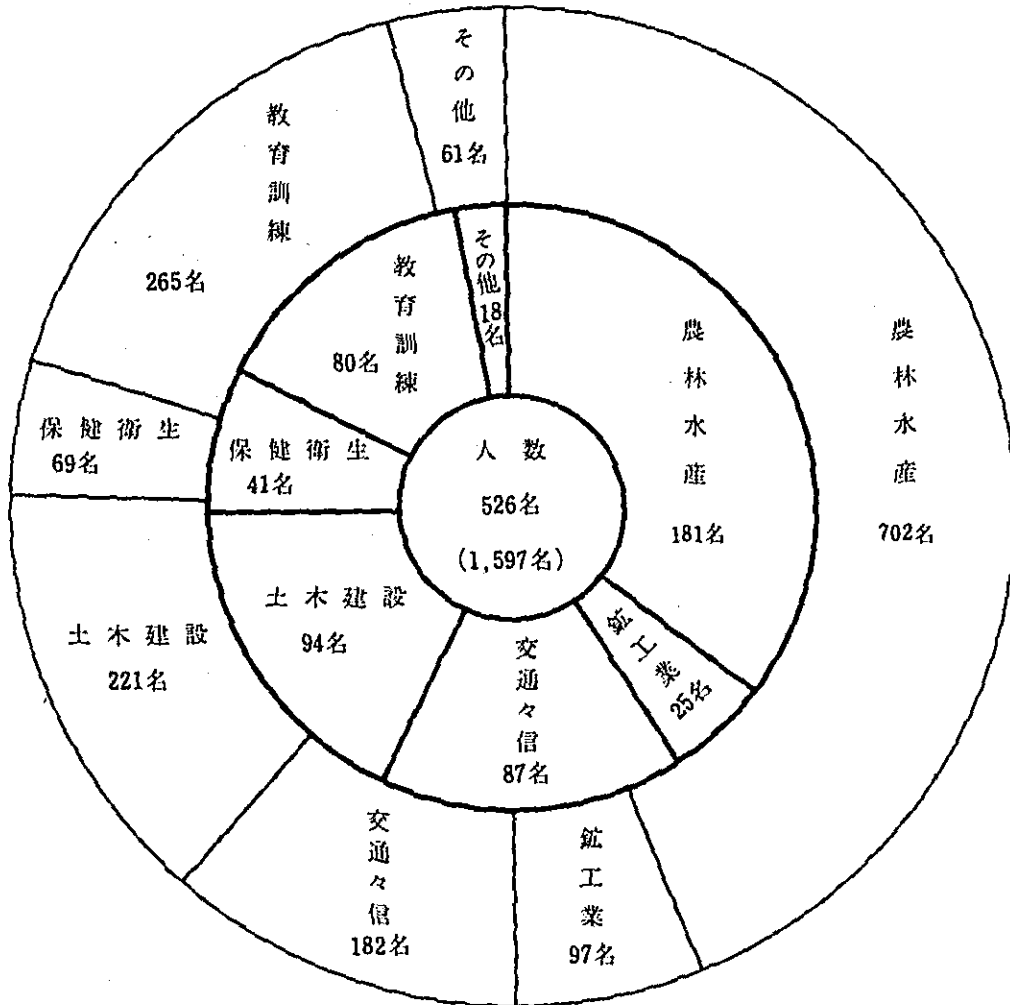
5. 派遣業種(国別)実績

昭和49年4月1日現在

地域名	業種	総合計						農林水産										鉱工業					交通々信			土木建設		保健衛生			教育訓練					その他														
		農林	鉱工業	交通	土木	保健	教育	計	稲	園	畜	養	農	農	病虫害	土	農	林	水	農水産物	鉱	電	工	熔	窯	竹	木	自	ラ	無	電	電	土	水	建		建	医	衛	看	栄	福	天	日	数	理	造	調	コ	ス
		水産	業	々	建	生	の		作	芸	産	蚕	木	機	防	除	壊	業	産	産	加工	業	事	機	接	業	芸	工	備	修	理	話	器	木	道		築	機	療	査	護	善	社	然	語	学	科	形	美	研
ア	カンボディア	7				9	16	2	1			2					2																													9				
ア	インド	85	7	4		13	128	33	7	17		3	15	2	1	3		1	3		2				2	1	2	2	2							9	2	2	8					5	6					
ア	ラオス	95	19	34	52	3	229	15	20	29	3	7	15		1	4		1		8				3	8			2	16	16		31	12	8	1	1		2				9				13	4			
シ	マレーシア	70	31	25	20	9	251	30	7	1		10	13		2			7			4	12	7		2	6	9	11	1	3	1	15	1		4	6		3			19	1		3	65	8				
シ	ネパール	13			13	20	56	1	5				2		2			3														8	1	4			20							6	4					
ア	フィリピン	206	24	13	18	1	281	32	70	30	7	21	9		3	3	25	6			2				9	12	1	2	8	3		13	5				1				2			2	13	2				
ア	バングラデシュ	8					8	2	3				3																																					
ア	ケニア	28	6	40	34		129		7			4	3						13	1	3	1	2				40				14		2	18						3					10	8				
ア	マラウイ	2	2	11	23	6	44													2		2					9	2			14	2	5	2			6													
ア	モロッコ	52		2	34		91	3	13	5	6	11						13	1								2				30		4												3					
リ	タンザニア	123	5	13	16	8	215	3	82	14								2	15	7	1			3	1	12	1			14		2						8		5	13	6	1	26						
カ	ザンビア	5		22		10	37			2								2	1								4	1	11	6															10					
カ	エチオピア	5	3	17	7	9	51					2			1		1	1				1	2			8	3	4	2	4	3			1								1	2	2	4					
中米	エル・サルバドル					47	47																																				9	38						
中近東	シリア			1		6	7																				1																			6				
オセアニア	西サモア	1			4		5												1												2	2																		
オセアニア	トンガ	2					2					1							1																															
合	計	702	97	182	221	69	1,597	118	204	107	15	53	74	2	6	11	20	73	19	8	14	14	9	19	24	9	88	30	36	27	1	145	21	28	27	7	41	10	2	8	38	6	16	10	13	1	181	61		
		(9)	(11)		(54)	(65)	(182)	(11)	(6)	(11)						(11)		(20)	(73)	(19)	(8)	(14)	(14)	(9)	(19)	(24)	(9)	(88)	(30)	(36)	(27)	(1)	(145)	(21)	(28)	(27)	(7)	(41)	(10)	(2)	(8)	(38)	(6)	(16)	(10)	(13)	(1)	(181)	(61)	

( ) 内は女性隊員数

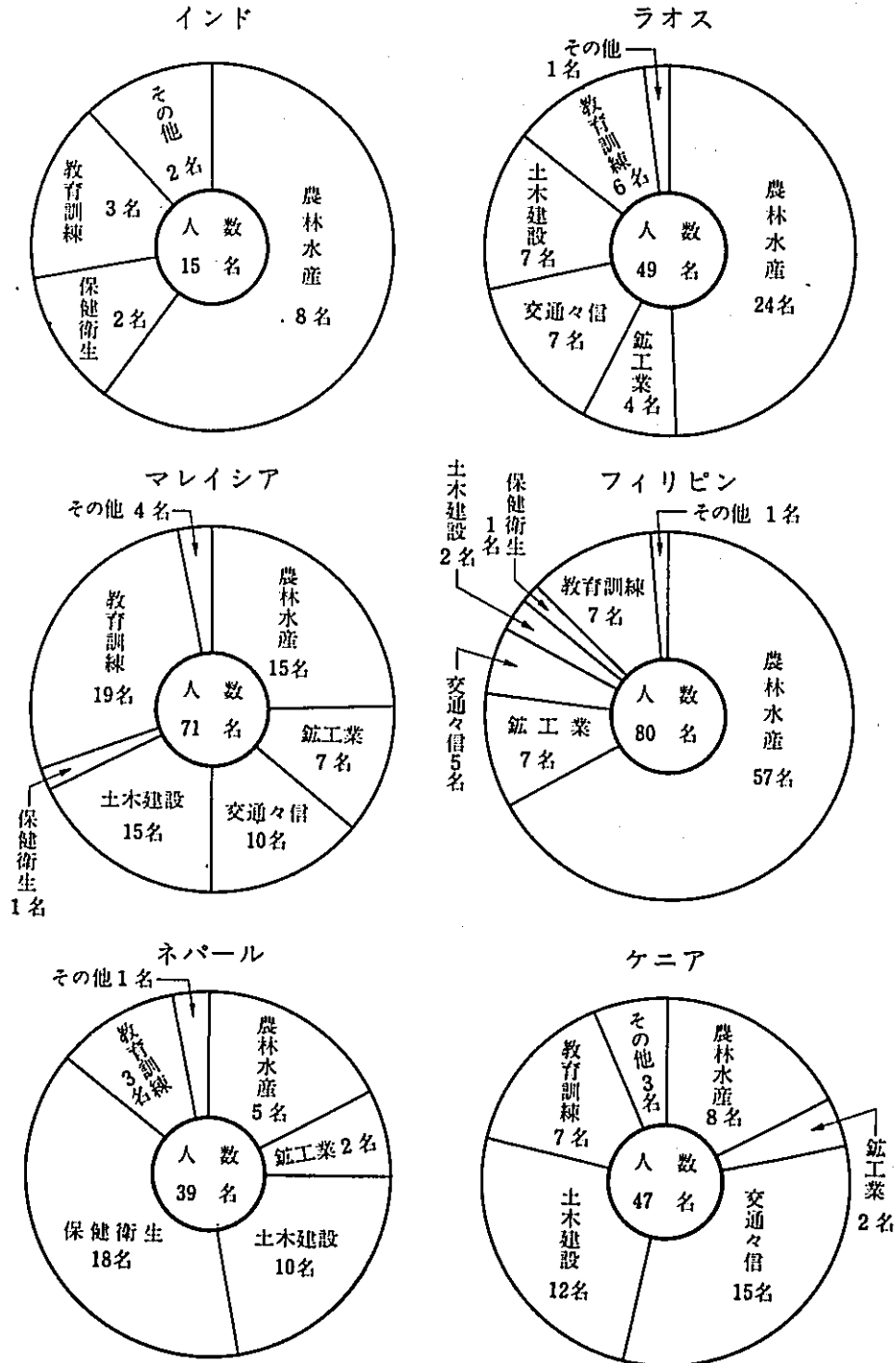
## 6. 派遣分野別表 (実績と現況)



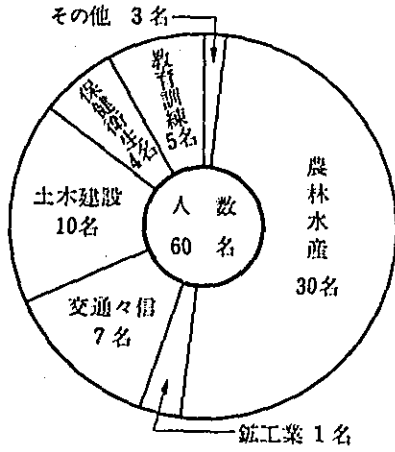
(注) 内輪 - 現況

外輪 - 実績

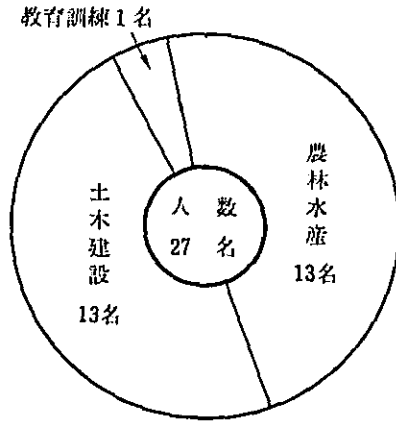
## 7. 各国別派遣現況分野表



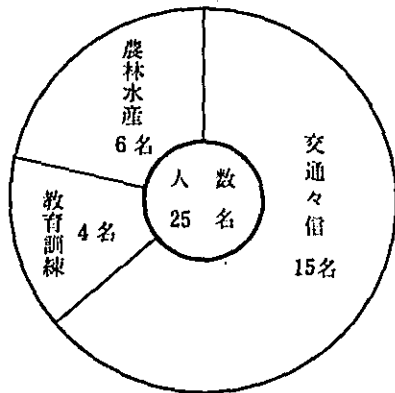
タンザニア



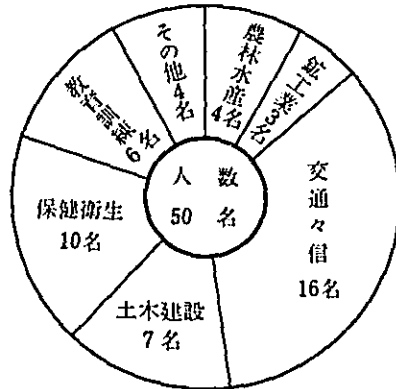
モロッコ



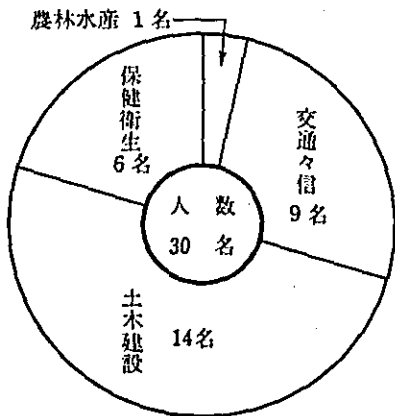
ザンビア



エチオピア



マラウイ



☆シリア(3名)は  
交通々信(1名)  
教育訓練(2名)です。  
☆エルサルバドル(15名)は  
教育訓練です。  
☆西サモア(5名)は  
農林水産(1名)  
土木建設(4名)です。  
☆バングラデシュ(8名)  
トンガ(2名)は農林水産  
です。

## 8. 女性隊員派遣実績

昭和49年4月1日現在

業 種	国 名	カンボディア	インド	ラオス	マレーシア	ネパール	フィリピン	ケニア	マラウイ	タンザニア	エチオピア	エル・サルバドル	合 計	現 況	
														派 遣	帰 国
稲 作			1										1		1
園 芸							2			4			6	2	4
畜 産										1			1		1
農 業 経 営				1									1		1
窯 業							1			1			2	1	1
竹 工 芸				5			3			1			9	4	5
衛 生 検 査					1								1		1
看 護			9	2	3	20	1		6				41	27	14
栄 養 改 善			2							8			10	4	6
福 祉			2										2		2
日 本 語 教 育			8	5	18		1						32	9	23
数 学 教 育					1					2			3		3
理 科 教 育								1		3			4	1	3
造 形 美 術												3	3	1	2
調 査 ・ 研 究							1			1	1		3	2	1
コ ン ピ ュ ー タ ー											1		1	1	
ス ポ ー ツ		1	4	1	4		2					7	19	3	16
そ の 他			4	4	1		1	8		25			43	9	34
合 計		1	30	18	28	20	12	9	6	46	2	10	182	64	118
現 況	派 遣		6	2	7	18	11	4	6	6	2	2	64		
	帰 国	1	24	16	21	2	1	5		40		8	118		

## 9. 学歴別・年令別表

昭和49年4月1日現在

年令	人 数	学 歴					
		大 学	高 校	専 門	短 大	大学院	中 学
20	38(4)	3(1)	12	20(2)	2(1)		1
21	89(5)	14	30	32(2)	10(3)		3
22	189(27)	98(12)	31(2)	43(5)	16(8)	1	
23	297(25)	165(13)	52(2)	49(4)	29(6)	1	1
24	319(20)	194(11)	50	42(2)	25(7)	7	1
25	210(23)	114(8)	37(1)	39(9)	15(5)	4	1
26	158(20)	89(6)	25	24(6)	13(7)	6(1)	1
27	106(11)	67(3)	11(1)	18(3)	7(3)	2(1)	1
28	72(13)	34(3)	10	19(5)	8(5)	1	
29	57(14)	25(3)	8	15(9)	5(2)	3	1
30	22(4)	12(1)	4	3(3)	1	2	
31	14(3)	7(1)	2	2(1)	2(1)		1
32	6(2)	3(1)	3(1)				
33	9(3)	5(2)	2	2(1)			
34	4(2)	3(1)		1(1)			
35	1(1)			1(1)			
36 上	6(5)	3(3)		2(2)		1	
計	1,597(182)	836(69)	277(7)	312(56)	133(48)	28(2)	11
%	100%	52%	17%	20%	8%	2%	1%

## 10. 都道府県別出身状況

昭和49年4月1日現在

県名	派遣中	帰国	計	県名	派遣中	帰国	計
北海道	25	62	87	三重	1	5	6
青森	4	17	21	京都	10	18	28
岩手	10	24	34	奈良	0	6	6
宮城	7	22	29	和歌山	1	4	5
秋田	12	16	28	大阪	21	41	62
山形	15	19	34	兵庫	19	29	48
福島	22	28	50	鳥取	3	5	8
群馬	20	24	44	島根	7	10	17
栃木	2	16	18	岡山	9	18	27
茨城	3	12	15	広島	11	28	39
千葉	13	18	31	山口	13	22	35
埼玉	12	22	34	香川	2	11	13
東京	51	124	175	徳島	4	9	13
神奈川	26	45	71	高知	5	7	12
山梨	5	7	12	愛媛	11	32	43
新潟	15	25	40	福岡	23	42	65
富山	5	11	16	佐賀	6	5	11
石川	4	9	13	長崎	12	10	22
福井	3	10	13	熊本	14	40	54
長野	13	37	50	大分	7	32	39
静岡	20	35	55	宮崎	7	26	33
愛知	19	31	50	鹿児島	14	30	44
岐阜	11	7	18	沖縄	4	13	17
滋賀	5	7	12	計	526	1,071	1,597



## 11. 協力隊のあゆみ

- 昭和40年4月 日本青年海外協力隊が政府事業として発足。海外技術協力事業団がその委託をうけ実施することになった。
- "    12月 昭和40年度第1次隊出発。  
            ラオス、カンボディア、マレーシア、フィリピンへ派遣される。
- 昭和41年3月 昭和40年度第2次隊出発。  
            ラオス、カンボディア、マレーシア、フィリピン、ケニアへ派遣される。
- "    9月 昭和41年度第1次隊出発。  
            インド、ラオス、マレーシア、ケニアへ派遣される。
- "    12月 昭和41年度第2次隊出発。  
            ラオス、ケニア、タンザニアへ派遣される。  
            (このうちタンザニアは42年3月に派遣)
- 昭和42年3月 昭和41年度第3次隊出発。  
            ラオス、フィリピン、ケニアへ派遣される。
- "    9月 昭和42年度第1次隊出発。  
            ラオス、マレーシア、フィリピン、ケニア、モロッコへ派遣される。
- "    12月 昭和42年度第2次隊出発。  
            ラオス、カンボディア、インド、マレーシア、フィリピン、モロッコへ派遣される。  
            (このうちマレーシア、フィリピンは43年1月に派遣)
- 昭和43年3月 昭和42年度第3次隊出発。  
            カンボディア、インド、ラオス、マレーシア、フィリピン、ケニアへ派遣される。
- "    6月 日本青年海外協力隊事務局が海外技術協力事業団の外局となる。
- "    9月 昭和43年度第1次隊出発。  
            インド、ラオス、マレーシア、フィリピン、ケニア、タンザニア、モロッコ、エル・サルバドルへ派遣される。
- 昭和43年12月 昭和43年度第2次隊出発。  
            カンボディア、ラオス、マレーシア、フィリピン、ケニア、タンザニア、モロッコへ派遣される。
- 昭和44年3月 昭和43年度第3次隊出発。  
            カンボディア、インド、ラオス、フィリピン、タンザニア、モロッコ、ケニア、エル・サルバドルへ派遣される。
- 昭和44年9月 昭和44年度第1次隊出発。  
            インド、ラオス、マレーシア、ケニア、モロッコ、タンザニアへ派遣される。
- 昭和44年12月 昭和44年度第2次隊、バッププロジェクト出発。  
            インドへ派遣される。
- 昭和45年1月 昭和44年度第2次隊出発。  
            インド、ラオス、マレーシア、フィリピン、ケニア、モロッコ、タンザニア、エル・サルバドル、シリアへ派遣される。
- 昭和45年3月 昭和44年度第3次隊出発。  
            インド、ラオス、マレーシア、フィリピン、ケニア、タンザニア、ザンビアへ派遣される。
- 昭和45年8月 昭和45年度第1次隊出発。  
            インド、ラオス、マレーシア、フィリピン、ケニア、タンザニア、ザンビア、エル・サルバドルへ派遣される。

- 昭和45年12月 昭和45年度第2次隊出発。  
インド、ラオス、マレーシア、フィリピン、ネパール、ケニア、タンザニア、モロッコ、エル・サルバドルへ派遣される。
- 昭和46年3月 昭和45年度第3次隊出発。  
インド、ラオス、マレーシア、フィリピン、ネパール、ケニア、タンザニア、モロッコ、エル・サルバドルへ派遣される。
- 昭和46年8月 昭和46年度第1次隊出発。  
インド、ラオス、マレーシア、フィリピン、ネパール、ケニア、マラウイ、モロッコ、タンザニア、エル・サルバドルへ派遣される。
- 昭和46年12月 昭和46年度第2次隊出発。  
ラオス、マレーシア、フィリピン、ケニア、マラウイ、タンザニア、エル・サルバドル、シリアへ派遣される。
- 昭和47年1月 昭和46年度第2次隊出発。  
インド、ネパールへ派遣される。
- 昭和47年3月 昭和46年度第3次隊出発。  
4月 マレーシア、フィリピン、ラオス、ネパール、ケニア、ザンビア、マラウイ、タンザニア、モロッコ、エル・サルバドルへ派遣される。
- 昭和47年8月 昭和47年度第1次隊出発。  
9月 インド、ラオス、ネパール、マレーシア、フィリピン、ケニア、タンザニア、マラウイ、ザンビア、エチオピア、エル・サルバドルへ派遣される。
- 昭和47年12月 昭和47年度第2次隊出発。  
ラオス、マレーシア、ネパール、フィリピン、ケニア、マラウイ、タンザニア、ザンビア、エチオピア、エル・サルバドル、西サモアへ派遣される。
- 昭和48年3月 昭和47年度第3次隊出発。  
ラオス、マレーシア、ネパール、フィリピン、ケニア、モロッコ、タンザニア、ザンビア、エチオピア、エル・サルバドル、西サモア、トンガへ派遣される。
- 昭和48年8月 昭和48年度第1次隊前期組出発。  
ラオス、マレーシア、ネパール、フィリピン、バングラデシュ、ケニア、モロッコ、タンザニア、ザンビア、エチオピアへ派遣される。
- 昭和48年10月 昭和48年度第1次隊後期組出発。 ラオス、マレーシア、フィリピン、ネパール、バングラデシュ、モロッコ、エチオピア、タンザニア、ザンビア、マラウイ、エル・サルバドル、西サモア、トンガへ派遣される。
- 昭和49年2月 昭和48年度第2次隊前期組出発。 ラオス、マレーシア、ネパール、フィリピン、ケニア、マラウイ、タンザニア、ザンビア、エル・サルバドルへ派遣される。
- 昭和49年4月 昭和48年度第2次隊後期組出発。 インド、ラオス、マレーシア、ネパール、フィリピン、シリア、エチオピア、ケニア、モロッコ、タンザニアへ派遣される。



### 13. 先進国ボランティア派遣状況（1972）

#### 人口100万人に対する青年ボランティア数

下の諸国の他、フィンランド、イタリア、アイルランド、イスラエル、ソビエト連邦、東ドイツ、ブルガリア、など計27カ国及び国連が開発途上国へ派遣中です。

