



国別経済技術協力概況表(ファクト・シート)

(第4分冊 中南米, 太平洋及び欧州地域)

昭和57年2月

国際協力事業団
企画部地域課



国際協力事業団

受入 月日	84.9.30	L000
登録No.	14638	3622 PLC

凡 例

1. 本表は国別の 1.一般概況, 2.二国間経済協力実績, 3.DAC諸国の経済協力および 4.特記事項, 事業団事業実績およびプロジェクト方式技術協力の配置図からなっている。
2. 本表の資料の出所は次のとおりである。
 - (1) 国名(和文及び英語): 世界の国一覧表 1981年版(世界の動き社)
 - (2) 「1.一般概況」
面積, 人口: 世界開発報告(世界銀行)
独立年月日, 政体, 宗教・言語: 前出, 世界の国一覧表及び世界現勢(平凡社)
通貨: 東京銀行月報
国民総生産, 産業構成, 1人当りGNP: 前出世界開発報告
貿易量等: 通商産業省「経済協力の現状と問題点」, 「通商白書」
国際通貨準備高等: 前出, 世界開発報告
 - (3) 「2.二国間経済協力実績」
わが国の経済協力実績: 外務省「わが外交の近況」, 事業団情報管理課
政府ベース資金協力の概要: 前出, 経済協力の現状と問題点
 - (4) 「3.DAC諸国の経済協力」: OECD, Geographical Distribution of Financial Flows to Developing Countries
 - (5) 「事業団実績」: 事業団総務部情報管理課及び関係事業部の資料

3. 本表利用上留意すべき事項は次のとおりである。

- (1) 国の表記の仕方, 地域の区分および配列の順序は, 事業団の「国名表記及び国の地域分類について」(別表)によった。
- (2) 「事業団実績」中 昭和56年度計画は, 年度初めに当初予算ベースで国別計画を作成した資料によっている(56年度計画の経費には海外開発計画調査費は含まない)。ただし, 単独機材供与のみはその後確定した数値に改めた。
- (3) 「事業団実績」中 研修員受入, 専門家派遣, 青年海外協力隊の人員は当該年度内に新規に派遣したものを対象とした。研修員受入人員には国際機関によるものを含まない。
- (4) 「プロジェクト方式技術協力の配置図」の対象プロジェクトは, 昭和56年12月末現在実施中のものを対象としている。

JICA LIBRARY



1018647[6]

地域分類表

アジア地域		
バングラデシュ	韓国	パキスタン
ブータン	北朝鮮	フィリピン
ビルマ	ラオス	シンガポール
カンボディア	マレーシア	スリ・ランカ
中国	モルディヴ	タイ
インド	モンゴル	ヴェトナム
インドネシア	ネパール	
中近東地域		
アフガニスタン	クウェイト	シリア
アルジェリア	レバノン	チュニジア
バハレーン	リビア	トルコ
エジプト	モロッコ	イエメン
イラン	オマーン	南イエメン
イラク	カタール	アラブ首長国連邦
イスラエル	サウディ・アラビア	
ジョルダン	スーダン	
アフリカ地域		
アングラ	ギニア	ルワンダ
ベナン	ギニア・ビサオ	サントメ・プリンシペ
ボツワナ	象牙海岸	セネガル
ブルンディ	ケニア	セイシェル
カメルーン	レソト	シエラ・レオーネ
カーボ・ヴェルデ	リベリア	ソマリア
中央アフリカ	マダガスカル	南アフリカ
チャード	マラウイ	スワジランド
コンゴ	マリ	タンザニア
赤道ギニア	モーリタニア	トーゴ
エチオピア	モーリシャス	ウガンダ
ガボン	モザンビーク	上ヴォルタ
ガンビア	ニジェール	ザイール
ガーナ	ナイジェリア	ザンビア

中南米地域		
アルゼンティン	ドミニカ共和国	メキシコ
バハマ	エクアドル	ニカラグア
バルバドス	エル・サルヴァドル	パナマ
ボリヴィア	グレナダ	パラグアイ
ブラジル	グアテマラ	ペルー
チリ	ガイアナ	スリナム
コロンビア	ハイチ	トリニダード・トバゴ
コスタ・リカ	ホンデュラス	ウルグアイ
キューバ	ジャマイカ	ヴェネズエラ
大洋州地域		
オーストラリア	ニュー・ジーランド	西サモア
フィジー	パプア・ニューギニア	
ナウル	トンガ	
欧州地域		
アルバニア	ハンガリー	ルーマニア
オーストリア	アイスランド	サン・マリノ
ベルギー	アイルランド	スペイン
ブルガリア	イタリア	スウェーデン
サイプラス	リヒテンシュタイン	スイス
チェコスロヴァキア	ルクセンブルグ	イギリス(英国)
デンマーク	マルタ	ヴァチカン
フィンランド	モナコ	ユーゴスラヴィア
フランス	オランダ	ソヴィエト連邦
西ドイツ(西独)	ノールウェー	米 国
東ドイツ(東独)	ポーランド	カナダ
ギリシャ	ポルトガル	

中南米地域

国名	アルゼンティン共和国 Argentine Republic
----	-------------------------------

1. 一般概況

面積	2,767 千km ² (日本の約 7.4倍)	人口	27.06 百万人 (1979年)	独立年月日	1816年 7月 9日
政体	立憲共和制	宗教・言語	カトリック教, スペイン語	通貨	ペソ (1ドル=1837ペソ)
国民総生産	60,980 百万ドル (1979年)	産業構成	農業 13%, 鉱工業 45%, サービス 42%	1人当りGNP	2,280ドル (1979年)
貿易量 (1979年)	輸出	8,142 百万ドル	日本の輸入	511 百万ドル (1979%)	〔わが国の主要輸入品目〕 穀物その調整品
	輸入	7,569 百万ドル	日本の輸出	455 百万ドル (1979%)	
国際通貨準備高	9,388 百万ドル (1979年)	公的対外債務残高	11,051 百万ドル (1979年)	公的対外債務返済比率	168 % (1979年)

2. 二国間経済協力実績

(1) 我が国の経済協力実績

(単位:百万ドル)

(2) 政府ベース資金協力の概要

(交換公文ベース, 単位:百万円)

区分		歴年	1978	1979	1980	項目	年度		
							1978	1979	1980
政府開発援助	贈与	技術協力	19	30	26	政府直接借款	金額		
		無償資金協力	-	-	-		主要案件名		
		(計)	19	30	26				
	政府貸付	-	17	50					
		(計)	19	47	7.5				
その他民間資金	及び	直接投資等	-	-	-	無償資金協力	金額		
		輸出信用	-	-	-		主要案件名		
		(計)	-	-	-				
合計			19	47	7.5				

3. DAC諸国の経済協力 (1979 歴年)

(単位:百万ドル)

区分	贈与 (1)		貸付 (2)	政府開発援助 (ODA) (1)+(2)=(3)	その他政府資金及び民間資金 (4)	経済協力総額 (3)+(4)+(5)
	技術協力					
2国間援助	264	244	57	321	524	2671.1
(主要供与国)						
① 西ドイツ	168	168	14	181	198	1518
② 日本	26	26	50	75	-	849
③ オランダ	30	24	0	30	-	3099
多国間援助	106	106	△ 242	△ 136	609	473
(主要援助機関)						
① IDA						36.7
② LINDP						5.7
合計	370	350	△ 185	184	1133	2718.4

4. 特記事項

○ 2国間政府開発援助に占めるわが国のシェア	
%	
○ 政府開発援助に占めるわが国のシェア	
%	

アルゼンティン共和国に対する国際協力事業団実績

	累計実績(昭和29年度～昭和54年度)	昭和55年度実績	昭和56年度計画	年 月未現在実績
技術協力経費	1,223 百万円	316 百万円	170 百万円	
研修員受入	269 人	29 人	46 人(集団 40人, 個別 6人)	
開発協力研修員受入	人	人		
専門家派遣	6.9 人	8 人		
個別専門家派遣	5.6 人	6 人	6 人	
単独機材供与	4 件 37 百万円	件 3 百万円	件 百万円	
青年海外協力隊	人	人	人	
開 発 調 査	(1) プンタメダノス深水港湾計画調査 (54)			
海外開発計画調査	(1) 電源開発計画調査 (37) (2) 鉱物資源計画調査 (50) (3) 磷酸肥料計画調査 (53) (4) 資源開発協力基礎調査	(1) 北部地区資源開発協力基礎調査 (55～) (2) ファマチナ地区地域開発計画調査 (55)	パタゴニア地域資源開発協力基礎調査	
開 発 投 融 資 (融資承諾ベース)	件 百万円	件 百万円	件 百万円	
プロジェクト方式 技 術 協 力		健康管理システム (32.4～57.3)	漁業振興計画 (実施協議調査)	

プロジェクト方式技術協力の配置図（アルゼンティン）

ブエノスアイレス ○
・健康管理システム

0 400 800 km



国名	バルバドス Barbados
----	----------------

1. 一般概況

面積	0.4 千km ² (日本の約0.001倍)	人口	百万人(年)	独立年月日	1966年11月30日
政体	立憲君主制	宗教・言語	イギリス国教派 キリスト教(70%) 英語(公)	通貨	バルバドスドル (1ドル=2.01ドル)
国民総生産	百万ドル(年)	産業構成	農業 %、鉱工業 %、サービス %	1人当りGNP	(年)
貿易量 (年)	輸出	百万ドル	日本の輸入	百万ドル(%)	〔わが国の主要輸入品目〕
	輸入	百万ドル	日本の輸出	百万ドル(%)	
国際通貨準備高	百万ドル(年)	公的対外債務残高	百万ドル(年)	公的対外債務返済比率	% (年)

2. 二国間経済協力実績

(1) 我が国の経済協力実績

(単位:百万ドル)

(2) 政府ベース資金協力の概要

(交換公文ベース, 単位:百万円)

区分		歴年	1978	1979	1980	項目	年度			
							1978	1979	1980	
政府開発援助	贈与	技術協力	0.02	0.02	0.05	政府直接借款	金額			
		無償資金協力	-	-	-		主要案件名			
		(計)	0.02	0.02	0.05					
	政府貸付	-	-	-	金額					
		(計)	0.02	0.02	0.05	無償資金協力	主要案件名			
その他民間資金	直接投資等	-	-	-	金額					
	輸出信用	-	-	-	主要案件名					
	(計)	-	-	-						
合計			0.02	0.02	0.05					

3. DAC諸国の経済協力(1979歴年)

(単位:百万ドル)

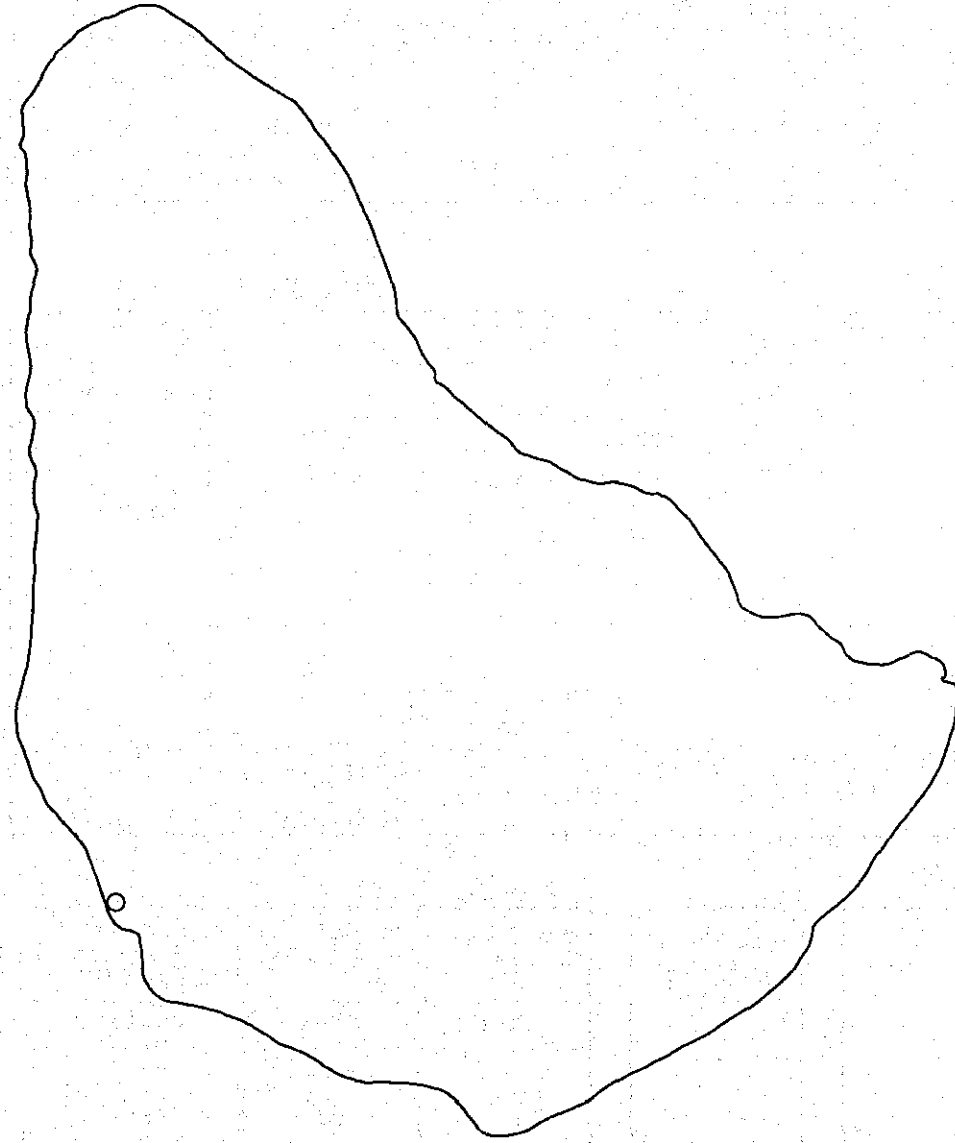
	贈与(1)		貸付(2)	政府開発援助 (ODA) (1)+(2)=(3)	その他政府資金 及び民間資金 (4)	経済協力総額 (3)+(4)+(5)
	技術協力					
2国間援助						
(主要供与国)						
①						
②						
③						
多国間援助						
(主要援助機関)						
①						
②						
合計						

4. 特記事項

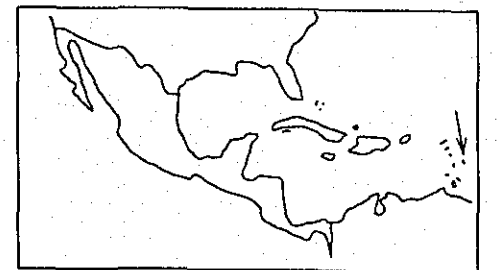
○2国間政府開発援助に占めるわが国のシェア	%	
○政府開発援助に占めるわが国のシェア	%	

	累計実績(昭和29年度～昭和54年度)	昭和55年度実績	昭和56年度計画	年 月末現在実績
技術協力経費	8 百万円	4 百万円	3 5 百万円	
研修員受入	5 人	2 人	5 人(集団 5人, 個別 人)	
開発協力研修員受入	人	人		
専門家派遣	人	人		
個別専門家派遣	人	人	人	
単独機材供与	件 百万円	件 百万円	1 件 3 4 百万円	
青年海外協力隊	人	人	人	
開発調査				
海外開発計画調査				
開発投融資 (融資承諾ベース)	件 百万円	件 百万円	件 百万円	
プロジェクト方式 技術協力				

プロジェクト方式技術協力の配置図（バルバドス）



0 10 km



国名 ボリヴィア (Republic of Bolivia)

1. 一般概況

面積	1099 千km ² (日本の約 3.0 倍)	人口	54 百万人 (1979年)	独立年月日	1825年 8月 6日
政体	立憲共和制	宗教・言語	カトリック スペイン語, ケチュア語, アイマラ語	通貨	ペソ (1ドル=2451ペソ)
国民総生産	4930 百万ドル (1979年)	産業構成	農業 17%, 鉱工業 29%, サービス 54%	1人当りGNP	550 ドル (1979年)
貿易量 (1979年)	輸出	624 百万ドル	日本の輸入	24 百万ドル (3.8%)	〔わが国の主要輸入品目〕
	輸入	764 百万ドル	日本の輸出	76 百万ドル (10%)	
国際通貨準備高	526 百万ドル (1979年)	公的対外債務残高	1835 百万ドル (1979年)	公的対外債務返済比率	29.6 % (1979年)

2. 二国間経済協力実績

(1) 我が国の経済協力実績

(単位:百万ドル)

(2) 政府ベース資金協力の概要

(交換公文ベース, 単位:百万円)

区分		歴年	1978	1979	1980	項目	年度		1978	1979	1980
政府開発援助	贈与	技術協力	4.87	4.44	5.63		金額	14,480			
		無償資金協力	8.04	8.87	5.07	主要案件名		1. 道路建設 (3,680) 2. ビルビル国際空港建設計画 (10,800)			
		(計)	12.91	13.31	10.70		金額	3,050			
	政府貸付	6.25	8.56	3.77	主要案件名	1. ラパス消化器疾患研究センター (700) 2. スクレ消化器疾患研究センター (800) 3. 地方医療施設整備計画 (650) 4. 肥料, 農業機械 (400) 5. 肥料, 農業機械 (500)					
		(計)	19.16	21.87		14.47			1,900	2,232	
その他民間資金	直接投資等	△ 0.61	△ 0.52	△ 3.26	金額	1. コチャバンバ消化器疾患研究センター (1,400) 2. 地方医療施設整備計画 (500) 3. 理科実験機材 (32) 4. 農業資機材 (300)					
	輸出信用	△ 5.38	△ 2.14	14.27		主要案件名	1. コチャバンバ消化器疾患研究センター (700) 2. スクレ消化器疾患研究センター (800) 3. 地方医療施設整備計画 (650) 4. 肥料, 農業機械 (400) 5. 肥料, 農業機械 (500)				
	(計)	△ 5.99	△ 2.66	11.01					1,900	2,232	
合計		13.17	19.21	25.48							

3. DAC諸国の経済協力 (1979 歴年)

(単位:百万ドル)

	贈与 (1)		貸付 (2)	政府開発援助 (ODA) (1)+(2)=(3)	その他政府資金及び民間資金 (4)	経済協力総額 (3)+(4)+(5)
		技術協力				
2 国間援助	68.4	25.5	36.9	105.3	237.3	342.6
(主要供与国)						
① アメリカ	32.0	4.0	14.0	46.0	△ 10.0	36.0
② 日本	13.3	4.4	8.6	21.9	△ 2.7	19.2
③ 西ドイツ	11.3	11.3	7.9	19.3	68.3	87.6
多国間援助	14.7	7.1		51.3	42.7	94.0
(主要援助機関)						
① I.D.B.				32.6	13.4	46.0
② W.F.P.				5.8	0	5.8
合計	83.1	32.6	73.5	156.6	28.0	436.6

4. 特記事項

○ 2 国間政府開発援助に占めるわが国のシェア	
	20.8 %
○ 政府開発援助に占めるわが国のシェア	
	14.0 %

ボ リ ヴ ィ ア に対する国際協力事業団実績

	累計実績(昭和29年度～昭和54年度)	昭和55年度実績	昭和56年度計画	年 月末現在実績
技術協力経費	3,644 百万円	759 百万円	588 百万円	
研修員受入	250 人	13 人	34 人(集団 21人, 個別 13人)	
開発協力研修員受入	人	人		
専門家派遣	91 人	26 人		
個別専門家派遣	43 人	13 人	5 人	
単独機材供与	11 件 85 百万円	件 百万円	1 件 30 百万円	
青年海外協力隊	9 人	10 人	8 人	
開発調査	(1) 電気量信計画調査(37) (2) 甘蔗栽培造成計画調査(37) (3) 道路網拡張計画調査(49) (4) チャパレー地区地図作成調査(49～53) (5) ビルビル国際空港建設計画調査(51～52) (6) 消化器疾患研究センター建設計画調査(52) (7) チャパレー農業開発計画調査(54)	(1) ボリヴィア鉄道復旧計画(54～) (2) ボリヴィア・ラパス医療技術専門学校基本設計(55)	(1) 国内通信網整備計画 (2) トリニダ病院建設計画	
海外開発計画調査	(1) 電源開発計画調査(38) (2) 亜鉛製錬計画調査(49～50) (3) 南部サンピセンテ地区資源開発協力基礎調査(51～53) (4) 南部地区資源開発協力基礎調査	(1) グランチョカヤ地区資源開発協力基礎調査(54～) (2) 鉱山施設近代化計画(55～) (3) ピラヤ川水力発電開発計画調査(52～)		
開発投融资 (融資承諾ベース)	件 百万円	件 百万円	件 百万円	
プロジェクト方式 技術協力		消化器疾患研究対策(52.4～58.2)	サンアンドレス大学鉱床学研究所(事前調査)	

プロジェクト方式技術協力の配置図（ボリヴィア）



国名	ブラジル連邦共和国 (Federative Republic of Brazil)
----	---

1. 一般概況

面積	8,512 千km ² (日本の約 23 倍)	人口	1165 百万人 (1978年)	独立年月日	1822年9月7日
政体	連邦共和制	宗教・言語	カトリック, ポルトガル語公	通貨	クルゼイロ (1ドル=52.714クルゼイロ)
国民総生産	204,480 百万ドル (1979年)	産業構成	農業 11%, 鉱工業 38%, サービス 51%	1人当りGNP	1,780 ドル (1979年)
貿易量 (1979年)	輸出	15,042 百万ドル	日本の輸入	954 百万ドル (6.3%)	〔わが国の主要輸入品目〕 鉄鉱石, コーヒー, 穀物, その調整品
	輸入	18,058 百万ドル	日本の輸出	1,189 百万ドル (6.6%)	
国際通貨準備高	9,837 百万ドル (1979年)	公的対外債務残高	35,092 百万ドル (1979年)	公的対外債務返済比率	348 % (1979年)

2. 二国間経済協力実績

(1) 我が国の経済協力実績

(単位:百万ドル)

(2) 政府ベース資金協力の概要

(交換公文ベース, 単位:百万円)

区分		1978	1979	1980	項目	1978	1979	1980	
政府開発援助	贈与				金額				
	技術協力	8.63	8.57	12.11		主要案件名	1. 01・製鉄所増資所要資金		
	無償資金協力	-	0.16	-			2. 02・プライア・モーレ港建設		
	(計)	8.63	8.73	12.11	3. リファイナンス①				
政府貸付	25.90	16.74	8.39	4. " ②					
(計)	34.53	25.47	20.50	5. " ③					
その他民間資金	直接投資等	833.00	837.58	174.37	金額		36		
	輸出信用	317.75	191.73	△123.50	主要案件名		1. 連邦区教育財団視聴覚教育機材 (36)		
	(計)	1,150.75	1,029.31	50.87					
合計	1,185.28	1,054.78	71.37						

3. DAC 諸国の経済協力 (1979 歴年)

(単位:百万ドル)

区分	贈与 (1)		貸付 (2)	政府開発援助 (ODA) (1)+(2)=(3)	その他政府資金及び民間資金 (4)	経済協力総額 (3)+(4)+(5)
	技術協力					
2 国間援助	55.1	51.3	△ 1.3	53.8	4,615.4	4,669.2
(主要供与国)						
① 西ドイツ	34	34	5.6	39.6	3,496	3,892
② 日本	8.7	8.6	16.7	25.5	1,029.3	1,054.8
③ フランス	-	-	5.1	5.1	3,808	3,859
多国間援助	18.8	12.5	34.2	37.6	344.3	381.9
(主要援助機関)						
① I.D.B.				18.8	1,345	1,533
② UNDP				10.9	0	10.9
合計	73.9	63.8	32.9	106.8	4,959.7	5,066.5

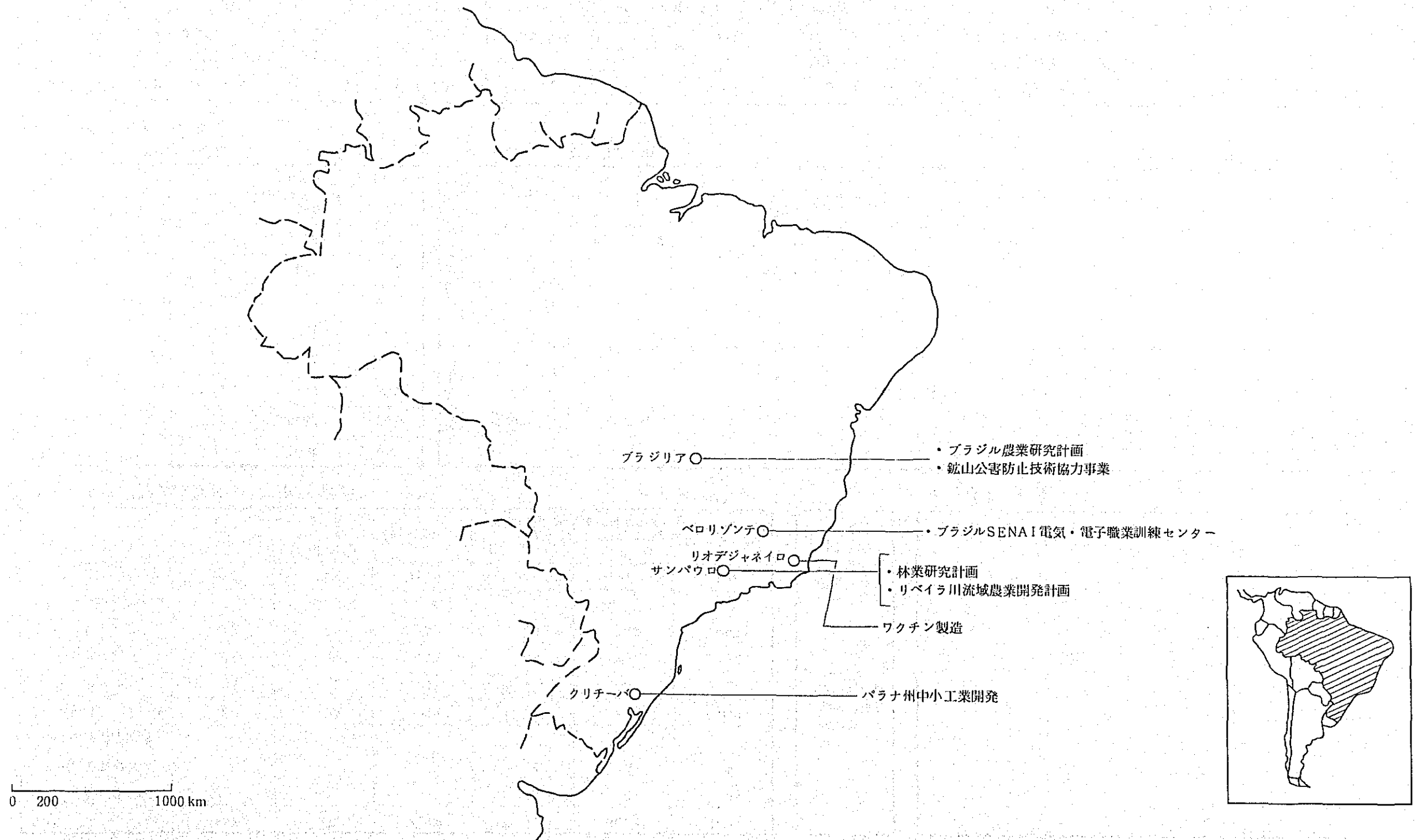
4. 特記事項

○ 2 国間政府開発援助に占めるわが国のシェア	47.4 %
○ 政府開発援助に占めるわが国のシェア	23.9 %

ブラジル に対する国際協力事業団実績

	累計実績(昭和29年度～昭和54年度)	昭和55年度実績	昭和56年度計画	年 月末現在実績
技術協力経費	5,753 百万円	1,640 百万円	1,673 百万円	
研修員受入	885 人	167 人	145 人(集団 99人, 個別 46人)	
開発協力研修員受入	2 人	3 人		
専門家派遣	268 人	58 人		
個別専門家派遣	164 人	21 人	7 人	
単独機材供与	18 件 126 百万円	1 件 9 百万円	件 百万円	
青年海外協力隊	人	人	人	
開発調査	(1) 輸出回廊計画調査(47) (2) 経済開発基礎調査(47～49) (3) 鉄道新線建設計画調査(49～50) (4) スアッペ臨海工業団地計画調査(50～51) (5) プライアモレー港建設計画調査(50～52) (6) ビトリア都市開発計画調査(52～53) (7) 三州総合開発計画調査(53～54) (8) 水産資源調査(陸上)(53～54)	(1) ブラジル消防訓練センター建設計画(54～) (2) 技術協力調査(55) (3) カラジャス総合開発計画調査(55～)		
海外開発計画調査	(1) 木材利用工業開発計画調査(40) (2) 東北ブラジル電力開発計画基礎調査(41) (3) 鉱物資源開発計画調査(44～45) (4) マンジョーカ・アルコール生産計画調査(53) (5) スアッペ臨海工業団地計画調査			
開発投融資 (融資承諾ベース)	10 件 6,765 百万円	2 件 1,263 百万円	件 百万円	
プロジェクト方式 技術協力	(1) 繊維工業技術訓練センター(37.3～48.11) (2) ベルナンブコ大学熱帯医学研究所 (42.10～48.10) (3) リオグランデスル・カソリック大学成人病研究所(49.1～54.3)	(1) SENAI職業訓練センター(54.3～59.3) (2) リベイラ川流域農業開発(50.3～補足取極 締結後必要期間 まで) (3) 農業研究協力(52.9～57.9) (4) サンパウロ林業研究(54.4～59.3) (5) 鉱物資源開発(55.10～59.10) (6) パラナ州中小工業開発(55.10～59.10) (7) ワクチン製造(55.8～58.8)	鉱山公害防止(56.9～60.9)	

プロジェクト方式技術協力の配置図（ブラジル）



国名	チリ共和国 (Republic of Chile)
----	---------------------------

1. 一般概況

面積	757 千km ² (日本の約 2.0 倍)	人口	10.9 百万人 (1978年)	独立年月日	1810年 9月 18日
政体	立憲共和制	宗教・言語	カトリック教 (85%) スペイン語(公)	通貨	ペソ (1ドル=39.01ペソ)
国民総生産	20,920 百万ドル (1979年)	産業構成	農業 8%, 鉱工業 37%, サービス 55%	1人当り G.N.P.	1,690 ドル (1979年)
貿易量 (1979年)	輸出	3,764 百万ドル	日本の輸入	416 百万ドル (11%)	〔わが国の主要輸入品目〕 鉄鉱石, 鋼地金, 非鉄金属鉱
	輸入	4,218 百万ドル	日本の輸出	319 百万ドル (76%)	
国際通貨準備高	2,716 百万ドル (1979年)	公的対外債務残高	4,767 百万ドル (1979年)	公的対外債務返済比率	262 % (1979年)

2. 二国間経済協力実績

(1) 我が国の経済協力実績

(単位: 百万ドル)

(2) 政府ベース資金協力の概要

(交換公文ベース, 単位: 百万円)

区分	歴年	1978	1979	1980
政府開発援助	贈与			
	技術協力	234	250	274
	無償資金協力	-	228	0.18
	(計)	234	478	292
政府貸付		△128	248	△0.42
	(計)	106	726	250
その他民間資金	直接投資等	12.96	62.67	656
	輸出信用	△7.86	△9.88	△9.88
	(計)	5.10	52.79	△3.32
合計		6.16	600.5	△0.82

項目	年度	1978	1979	1980
政府直接借款	金額	4,948		
	主要案件名	1. 01・商品援助 (2,700) 2. リファイナンス (2,248)		
無償資金協力	金額		500	
	主要案件名		1. 漁業調査計画 (500)	

3. DAC 諸国の経済協力 (1979 歴年)

(単位: 百万ドル)

	贈与 (1)		貸付 (2)	政府開発援助 (ODA) (1)+(2)=(3)	その他政府資金及び民間資金 (4)	経済協力総額 (3)+(4)+(5)
		技術協力				
2 国間援助	419	268	△76.6	△34.7	254.3	219.6
(主要供与国)						
① 日本	48	2.5	2.5	7.3	52.8	60.1
② イギリス	4.5	4.5	△0.7	3.8	0	3.8
③ オランダ	3.7	1.5	△0.7	3.0	△0.4	2.6
多国間援助	5.8	5.3	1.8	7.5	25.9	33.4
(主要援助機関)						
① UNDP				3.4	0	3.4
② OTHER UN				0.8	0	0.8
合計	47.7	32.1	△74.8	△27.1	280.1	253.0

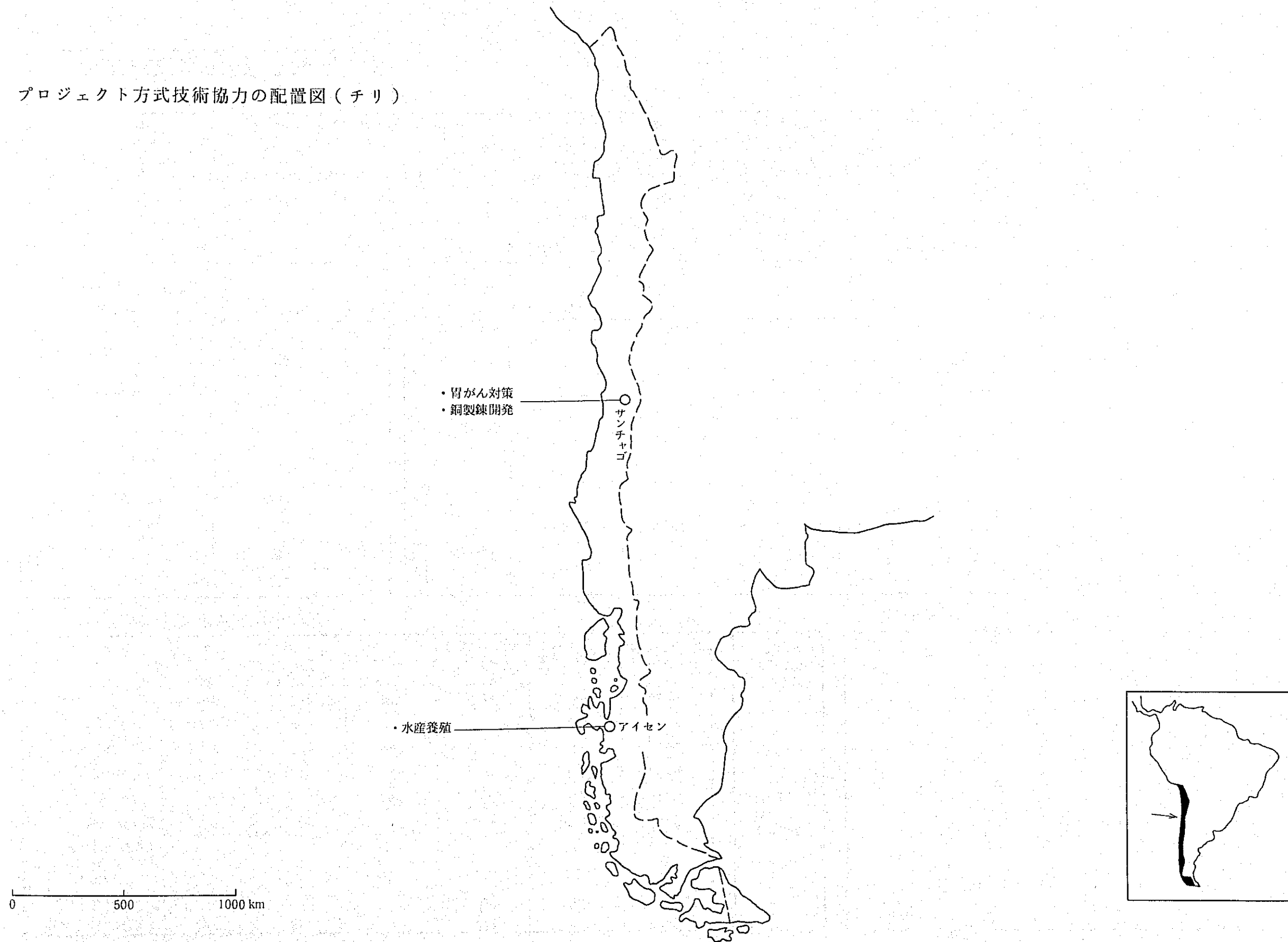
4. 特記事項

○ 2 国間政府開発援助に占めるわが国のシェア	
%	
○ 政府開発援助に占めるわが国のシェア	
%	

チ リ に対する国際協力事業団実績

	累計実績(昭和29年度～昭和54年度)	昭和55年度実績	昭和56年度計画	年 月末現在実績
技術協力経費	2,129 百万円	555 百万円	391 百万円	
研修員受入	244 人	43 人	61 人(集団 48人, 個別 13人)	
開発協力研修員受入	人	人		
専門家派遣	91 人	22 人		
個別専門家派遣	51 人	9 人	3 人	
単独機材供与	件 百万円	1 件 0.2 百万円	件 百万円	
青年海外協力隊	人	人	人	
開発調査	都市交通計画調査(41～42)	零細漁業センター計画(55～)		
海外開発計画調査	(1) マイクロ回線網建設計画調査(39～40) (2) パーゲル河水力発電開発計画調査(50～51) (3) 地熱発電計画等調査(53) (4) サンチャゴ西部地域鉱物資源開発計画調査(54) (5) 北部地区資源開発協力基礎調査(50～53)	(1) プチュルディサ地熱開発計画調査(53～) (2) 鉱工業プロジェクト選定確認調査(55) (3) コンセプション東部地区資源開発協力基礎調査(52～)	リオブランコ地区資源開発基礎調査	
開発投融資 (融資承諾ベース)	件 百万円	件 百万円	件 百万円	
プロジェクト方式 技術協力		(1) 胃がん対策(52.4～57.3) (2) 水産養殖(54.10～59.10) (3) 銅製錬開発(51.11～58.3)	沿岸漁業振興(事前調査)	

プロジェクト方式技術協力の配置図（チリ）



国名 コロンビア共和国 (Republic of Colombia)

1. 一般概況

面積	1,139 千km ² (日本の約 3.1 倍)	人口	26.1 百万人 (1979年)	独立年月日	1813年 7月 16日
政体	立憲共和制	宗教・言語	キリスト教 (90%) スペイン語	通貨	ペソ (1ドル=47280ペソ)
国民総生産	25250 百万ドル (1979年)	産業構成	農業 29%, 鉱工業 28%, サービス 43%	1人当りGNP	1010ドル (1979年)
貿易量 (1979年)	輸出 3753 百万ドル	日本の輸入	148 百万ドル (3.9%)	〔わが国の主要輸入品目〕	
	輸入 4071 百万ドル	日本の輸出	396 百万ドル (9.7%)	コーヒー, 貴石及び半貴石, えび	
国際通貨準備高	5,032 百万ドル (1979年)	公的対外債務残高	3,426 百万ドル (1979年)	公的対外債務返済比率	12.5 % (1979年)

2. 二国間経済協力実績

(1) 我が国の経済協力実績

(単位:百万ドル)

(2) 政府ベース資金協力の概要

(交換公文ベース, 単位:百万円)

区分		歴年			年度		
		1978	1979	1980	1978	1979	1980
政府開発援助	贈与						
	技術協力	081	188	211			
	無償資金協力	138	0.02	2.13		12,300	
	(計)	219	190	424		1. カウカ河調整計画 (12,300)	
政府貸付		-	-	0.02			
	(計)	219	190	426			
その他民間資金	直接投資等	△122	△020	0.90			
	輸出信用	△291	147	948			
	(計)	△413	127	1038			
合計		△194	317	1464			
項目	金額				500	600	
					1. 漁業振興計画 (漁業訓練船等) (500)	1. 漁業訓練センター (600)	

3. DAC諸国の経済協力 (1979 歴年)

(単位:百万ドル)

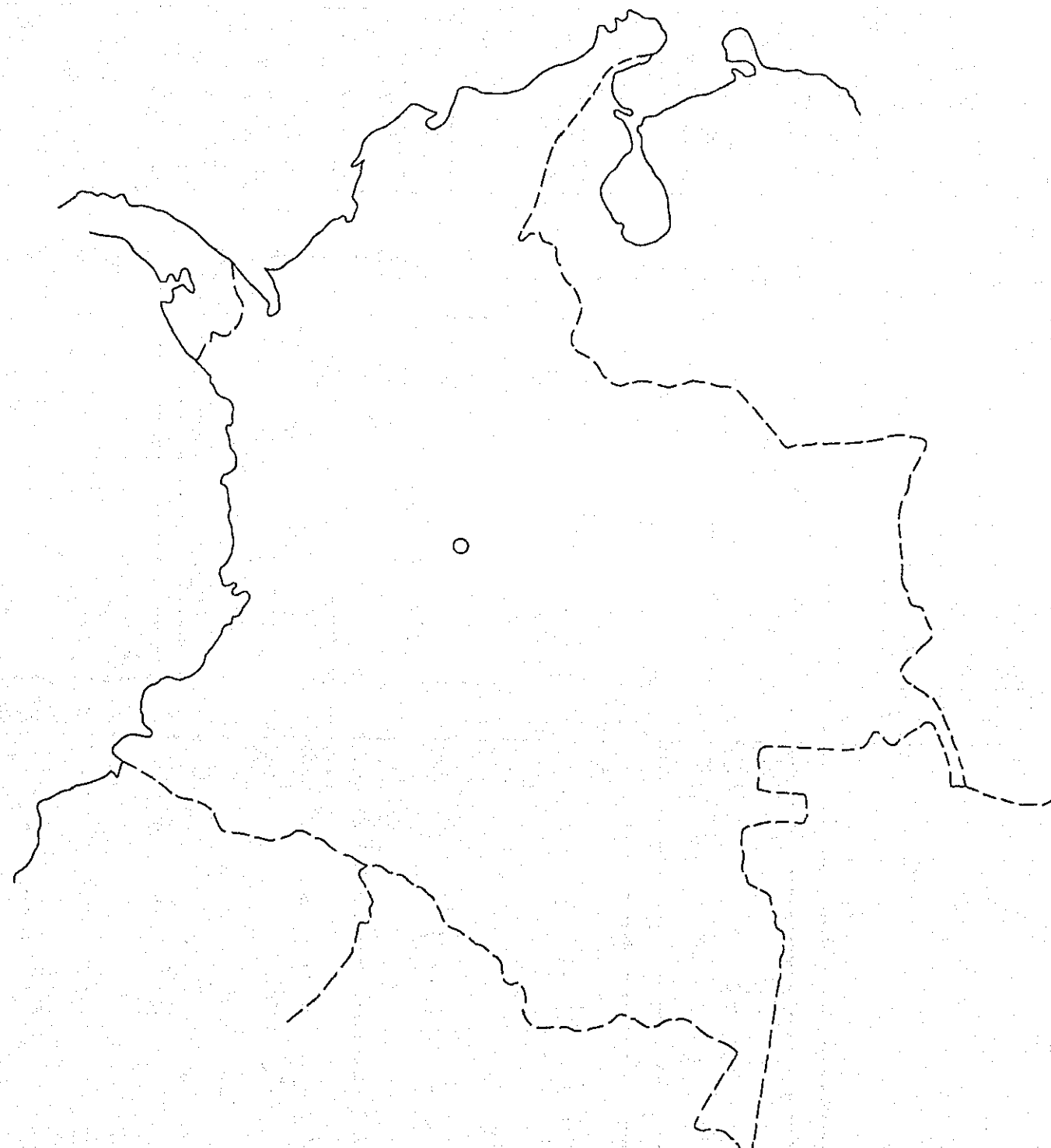
区分	贈与 (1)		貸付 (2)	政府開発援助 (ODA) (1)+(2)=(3)	その他政府資金及び民間資金 (4)	経済協力総額 (3)+(4)+(5)
	技術協力					
2 国間援助	34.9	28.5	△5.5	29.4	348.6	378.0
(主要供与国)						
① 西ドイツ	15.3	15.2	△0.9	14.4	2.6	40.4
② オランダ	7.4	7.1	1.0	8.4	10.5	18.9
③ カナダ	2.2	0.6	4.7	6.9	7.1	14.0
多国間援助	10.7	7.5	14.0	24.6	106.3	130.9
(主要援助機関)						
① I.D.B.				14.2	2.2	36.2
② UNDP				5.2	0	5.2
合計	45.6	36.0	8.5	54.1	454.8	508.9

4. 特記事項

○ 2国間政府開発援助に占めるわが国のシェア	
65 %	
○ 政府開発援助に占めるわが国のシェア	
35 %	

	累計実績(昭和29年度～昭和54年度)	昭和55年度実績	昭和56年度計画	年 月末現在実績
技術協力経費	1,183 百万円	649 百万円	302 百万円	
研修員受入	237 人	38 人	41 人(集団 37人, 個別 4人)	
開発協力研修員受入	人	人		
専門家派遣	52 人	5 人		
個別専門家派遣	49 人	5 人	2 人	
単独機材供与	3 件 51 百万円	件 百万円	件 百万円	
青年海外協力隊	人	人	人	
開発調査	(1) 橋梁調査(37) (2) 森林造成事業開発調査(51) (3) オリノコ河流域総合交通計画調査(54) (4) トル沿岸漁業育成および漁業訓練センター拡充計画調査(54)	(1) コロンビア・ベナベンツラ～ボゴタ間道路計画(53～) (2) 水産資源海上調査(52～) (3) コロンビア・シモンボリバル公園造成計画(55～)	沿岸漁業育成計画	
海外開発計画調査	(1) 鉱物資源開発計画調査(40, 54) (2) バティア河電源開発計画調査(41～42) (3) カウカ河ティンバ水力開発計画調査(44) (4) カウカ河フルミート地区水力発電計画調査(46～47, 53～54) (5) 石炭開発計画調査(50～52)	(1) ピエドラランチャ地区資源開発協力基礎調査(55～) (2) アトラート河水力発電開発計画調査(55～)		
開発投融资 (融資承諾ベース)	件 百万円	件 百万円	件 百万円	
プロジェクト方式 技術協力			国立中央医学研究所(事前調査)	

プロジェクト方式技術協力の配置図（コロンビア）



0 300 km



国名 コスタリカ共和国 (Republic of Costa Rica)

1. 一般概況

面積	51 千km ² (日本の約 0.13 倍)		人口	22 百万人 (1979年)		独立年月日	1821 年 9 月 15 日	
政体	立憲共和制		宗教・言語	カトリック教 スペイン語(公)		通貨	コロン (1ドル=15.00コロン)	
国民総生産	3,990 百万ドル (1979年)		産業構成	農業 19%, 鉱工業 26%, サービス 55%		1人当りGNP	1,820 ドル (1979年)	
貿易量 (1979年)	輸出	1,073 百万ドル	日本の輸入	94 百万ドル (09%)		〔わが国の主要輸入品目〕		
	輸入	1,281 百万ドル	日本の輸出	160 百万ドル (12.5%)				
国際通貨準備高	165 百万ドル (1979年)		公的対外債務残高	1,277 百万ドル (1979年)		公的対外債務返済比率	23.1 % (1979年)	

2. 二国間経済協力実績

(1) 我が国の経済協力実績

(単位:百万ドル)

(2) 政府ベース資金協力の概要

(交換公文ベース, 単位:百万円)

区分		歴年			年度		
		1978	1979	1980	1978	1979	1980
政府開発援助	技術協力	094	106	118			
	無償資金協力	-	-	-			
	(計)	094	106	118			
	政府貸付	1781	849	241			
	(計)	1875	955	359			
その他民間資金	直接投資等	340	662	820			
	輸出信用	037	△125	409			
	(計)	377	537	1229			
合計		2252	1492	1588			

項目	年度	1978	1979	1980
政府直接借款	金額			
	主要案件名	1. 01・カルデラ湾建設① 2. 02 " ②		
無償資金協力	金額			
	主要案件名			

3. DAC諸国の経済協力 (1979 歴年)

(単位:百万ドル)

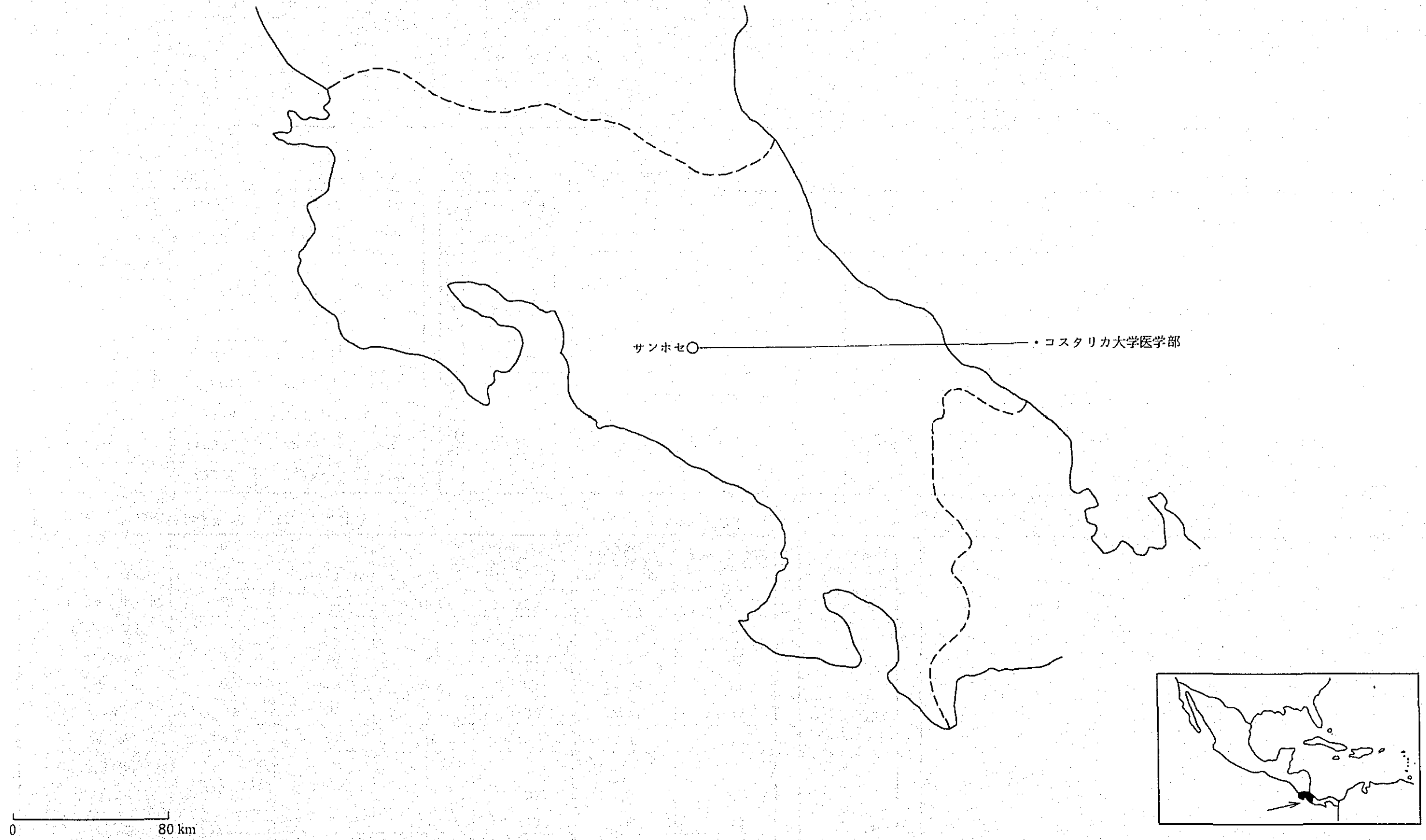
	贈与 (1)		貸付 (2)	政府開発援助 (ODA) (1)+(2)=(3)	その他政府資金及び民間資金 (4)	経済協力総額 (3)+(4)+(5)
		技術協力				
2 国間援助	9.9	9.0	15.6	25.5	26.8	52.3
(主要供与国)						
① 日本	1.1	1.1	8.5	9.6	5.3	14.9
② 西ドイツ	3.5	3.5	3.3	6.8	△2.2	4.6
③ アメリカ	1.0	1.0	4.0	5.0	4.0	9.0
多国間援助	2.2	1.8	27.9	30.0	21.7	51.7
(主要援助機関)						
① I.D.B. ARAB FINA				24.9	4.5	29.4
② NCED AGEN CIES				3.0	0	3.0
合計	12.1	10.8	43.5	55.6	48.4	104.0

4. 特記事項

○ 2 国間政府開発援助に占めるわが国のシェア	
	37.6 %
○ 政府開発援助に占めるわが国のシェア	
	17.3 %

	累計実績(昭和29年度～昭和54年度)	昭和55年度実績	昭和56年度計画	年 月末現在実績
技術協力経費	984 百万円	219 百万円	268 百万円	
研修員受入	107 人	13 人	25 人(集団 15人, 個別 10人)	
開発協力研修員受入	1 人	人		
専門家派遣	51 人	7 人		
個別専門家派遣	36 人	4 人	人	
単独機材供与	4 件 34 百万円	1 件 12 百万円	1 件 33 百万円	
青年海外協力隊	30 人	5 人	人	
開発調査	(1) プンタレナス港建設計画調査(47) (2) 太平洋岸新港背後地総合開発調査(50～52)	コスタリカ・カルデラ港建設計画(54～)		
海外開発計画調査	レベニタソン及びバクアレ河流域水力発電開発計画調査(52)	(1) バハ・タラマンカ石炭開発(55～) (2) 調査団収集資料整備事業調査(55)		
開発投融资 (融資承諾ベース)	1 件 296 百万円	件 百万円	件 百万円	
プロジェクト方式 技術協力		コスタリカ大学医学部(48.11～56.3)		

プロジェクト方式技術協力の配置図（コスタ・リカ）



国名 キューバ共和国 (Republic of Cuba)

1. 一般概況

面積	1109 千km ² (日本の約 0.3 倍)	人口	98 百万人 (1979年)	独立年月日	1902年 5月 20日
政体	立憲共和制	宗教・言語	カトリック教 スペイン語	通貨	ペソ (1ドル=0.7092ペソ)
国民総生産	百万ドル(年)	産業構成	農業 %、鉱工業 %、サービス %	1人当りGNP	1410ドル (1979年)
貿易量 (年)	輸出 百万ドル	日本の輸入	百万ドル(%)	〔わが国の主要輸入品目〕 砂糖、えび、コーヒー	
	輸入 百万ドル	日本の輸出	百万ドル(%)		
国際通貨準備高	百万ドル(年)	公的対外債務残高	百万ドル(年)	公的対外債務返済比率	% (年)

2. 二国間経済協力実績

(1) 我が国の経済協力実績

(単位:百万ドル)

(2) 政府ベース資金協力の概要

(交換公文ベース, 単位:百万円)

区分		歴年			年度		
		1978	1979	1980	1978	1979	1980
政府開発援助	贈与						
	技術協力	0.17	0.05	0.06			
	無償資金協力	-	-	-			
	(計)	0.17	0.05	0.06			
政府貸付		-	-	-			
	(計)	0.17	0.05	0.06			
その他民間資金	直接投資等	596.1	489.1	△340			
	輸出信用	99.99	△132.2	△19.4			
	(計)	159.60	35.69	△5.34			
合計		159.77	35.74	△5.28			

3. DAC諸国の経済協力 (1979 歴年)

(単位:百万ドル)

区分	贈与 (1)		貸付 (2)	政府開発援助 (ODA) (1)+(2)=(3)	その他政府資金及び民間資金 (4)	経済協力総額 (3)+(4)+(5)
	技術協力					
2国間援助	9.6	3.1	14.3	23.9	△6.8	17.1
(主要供与国)						
① オランダ	1.5	1.5	8.6	10.1	0	10.1
② スウェーデン	6.2	0.4	1.9	8.1	△6.4	1.7
③ ベルギー	0.1	0.1	3.4	3.5	△30.1	△26.6
多国間援助	24.9	6.2	0	14.9	0	14.9
(主要援助機関)						
① WFP				8.7	0	8.7
② UNDP				4.3	0	4.3
合計	34.5	9.3	14.3	42.0	6.8	48.8

4. 特記事項

○ 2国間政府開発援助に占めるわが国のシェア	0.4 %
○ 政府開発援助に占めるわが国のシェア	0.2 %

	累計実績(昭和29年度～昭和54年度)	昭和55年度実績	昭和56年度計画	年 月末現在実績
技術協力経費	3.7 百万円	5 百万円	4 百万円	
研修員受入	21 人	2 人	2 人(集団 人, 個別 2人)	
開発協力研修員受入	人	人		
専門家派遣	人	人		
個別専門家派遣	人	人	人	
単独機材供与	件 百万円	件 百万円	件 百万円	
青年海外協力隊	人	人	人	
開発調査				
海外開発計画調査				
開発投融资 (融資承諾ベース)	件 百万円	件 百万円	件 百万円	
プロジェクト方式 技術協力				

プロジェクト方式技術協力の配置図（キューバ）



国名 ドミニカ共和国 (Dominican Republic)

1. 一般概況

面積	484 千km ² (日本の約 0.13 倍)	人口	53 百万人 (1979年)	独立年月日	1844年 2月 27日
政体	立憲共和制	宗教・言語	カトリック教 スペイン語	通貨	ペソ (1ドル=100ペソ)
国民総生産	5,230 百万ドル (1979年)	産業構成	農業 19%, 鉱工業 26%, サービス 55%	1人当りGNP	990ドル (1979年)
貿易量 (1979年)	輸出	875 百万ドル	日本の輸入	28 百万ドル (32%)	〔わが国の主要輸入品目〕
	輸入	1,056 百万ドル	日本の輸出	71 百万ドル (6.7%)	
国際通貨準備高	295 百万ドル (1979年)	公的対外債務残高	828 百万ドル (1979年)	公的対外債務返済比率	% (年)

2. 二国間経済協力実績

(1) 我が国の経済協力実績

(単位:百万ドル)

(2) 政府ベース資金協力の概要

(交換公文ベース, 単位:百万円)

区分		歴年	1978	1979	1980	項目	年度	1978	1979	1980	
政府 開 発 援 助	贈 与	技術協力	0.13	0.21	0.76		政府 直 接 借 款	金額			3391
		無償資金協力	-	0.46	-	主要案件名				1. 地方電気通信網整備計画 (3391)	
		(計)	0.13	0.67	0.76						
	政 府 貸 付		-	-	-	無 償 資 金 協 力		金額			
		(計)	0.13	0.67	0.76			主要案件名			
その他 政府 資金	直接投資等	-	0.19	-							
	輸出信用	△355	△241	△241							
	(計)	△355	△222	△241							
合計			△342	△155	△165						

3. DAC諸国の経済協力 (1979 歴年)

(単位:百万ドル)

	贈与 (1)	貸付 (2)	政府開発援助 (ODA) (1)+(2)=(3)	その他政府資金及び民間資金 (4)	経済協力総額 (3)+(4)+(5)	
						技術協力
2 国 間 援 助	23.5	42	133	368	488	85.6
(主要供与国)						
① アメリカ	18.0	1.0	13.0	31.0	30	61.0
② 西ドイツ	2.5	2.2	0.3	2.7	0.7	3.4
③ オランダ	1.3	0.4	-	1.3	0	1.3
多 国 間 援 助	48	3.6	36	39.8	1.6	41.4
(主要援助機関)						
① I.D.B.				31.6	0	31.6
② I.B.R.D.				2.2	1.5	3.7
合 計	283	7.8	493	77.6	503	127.9

4. 特記事項

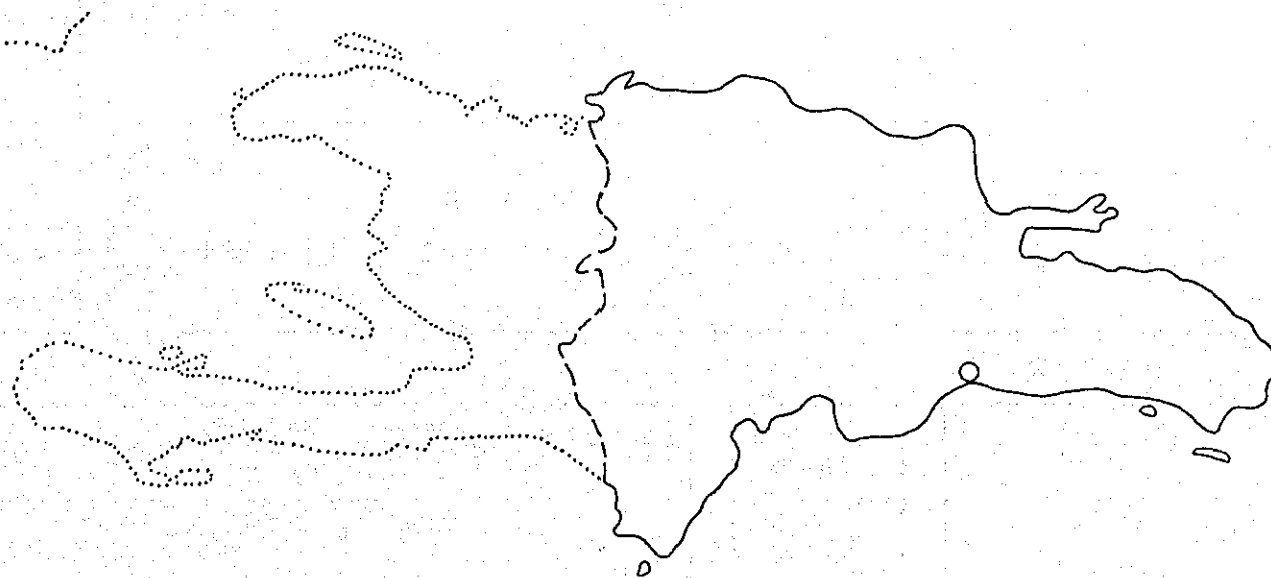
○ 2 国間政府開発援助に占めるわが国のシェア	
	19 %
○ 政府開発援助に占めるわが国のシェア	
	09 %

	累計実績(昭和29年度～昭和54年度)	昭和55年度実績	昭和56年度計画	年 月末現在実績
技術協力経費	223 百万円	133 百万円	166 百万円	
研修員受入	56 人	8 人	10 人(集団 7人, 個別 3人)	
開発協力研修員受入	人	人		
専門家派遣	8 人	2 人		
個別専門家派遣	4 人	1 人	2 人	
単独機材供与	5 件 30 百万円	件 3 百万円	件 百万円	
青年海外協力隊	人	人	人	
開発調査		アグリボ稲作開発計画(54～)		
海外開発計画調査		サントドミンゴ市配電網改修拡張計画(54～)		
開発投融資 (融資承諾ベース)	件 百万円	件 百万円	件 百万円	
プロジェクト方式 技術協力				

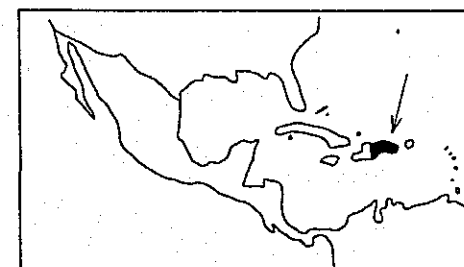
プロジェクト方式技術協力の配置図（ドミニカ共和国）



プロジェクト方式技術協力の配置図（ドミニカ共和国）



0 120 km



国名 エクアドル共和国 (Republic of Ecuador)

1. 一般概況

面積	284 千km ² (日本の約 0.76 倍)	人口	8.1 百万人 (1978年)	独立年月日	1830年 8月 10日
政体	立憲共和制	宗教・言語	カトリック教 ス페인語	通貨	スクレ (1ドル=25.00スクレ)
国民総生産	9,510 百万ドル (1979年)	産業構成	農業 15%, 鉱工業 37%, サービス 48%	1人当りGNP	1,050 ドル (1979年)
貿易量 (1979年)	輸出	1,903 百万ドル	日本の輸入	33 百万ドル (17%)	〔わが国の主要輸入品目〕 魚の粉及びミール, ココア
	輸入	2,142 百万ドル	日本の輸出	238 百万ドル (11%)	
国際通貨準備高	932 百万ドル (1979年)	公的対外債務残高	2,207 百万ドル (1979年)	公的対外債務返済比率	29.6 % (1979年)

2. 二国間経済協力実績

(1) 我が国の経済協力実績

(単位:百万ドル)

(2) 政府ベース資金協力の概要

(交換公文ベース, 単位:百万円)

区分		1978	1979	1980	項目	1978	1979	1980
政府開発援助	贈与				金額	10,780		
	技術協力	1.15	1.15	0.75	主要案件名	1. 01・キトー火力発電所 (2,680)		
	無償資金協力	1.90	0.46	—		2. 02・グァセキル火力発電所 (8,100)		
	(計)	3.05	1.61	0.75				
政府貸付	4.07	26.49	38.3	金額	500			
(計)	7.12	28.10	45.8	無償資金協力	主要案件名	1. 漁業訓練・研究計画 (500)		
直接投資等	△0.10	1.98	5.15			(漁業訓練船等)		
輸出信用	△4.61	9.22	10.80					
(計)	△4.71	11.20	15.95					
合計	△2.41	39.30	205.3					

3. DAC諸国の経済協力 (1979 歴年)

(単位:百万ドル)

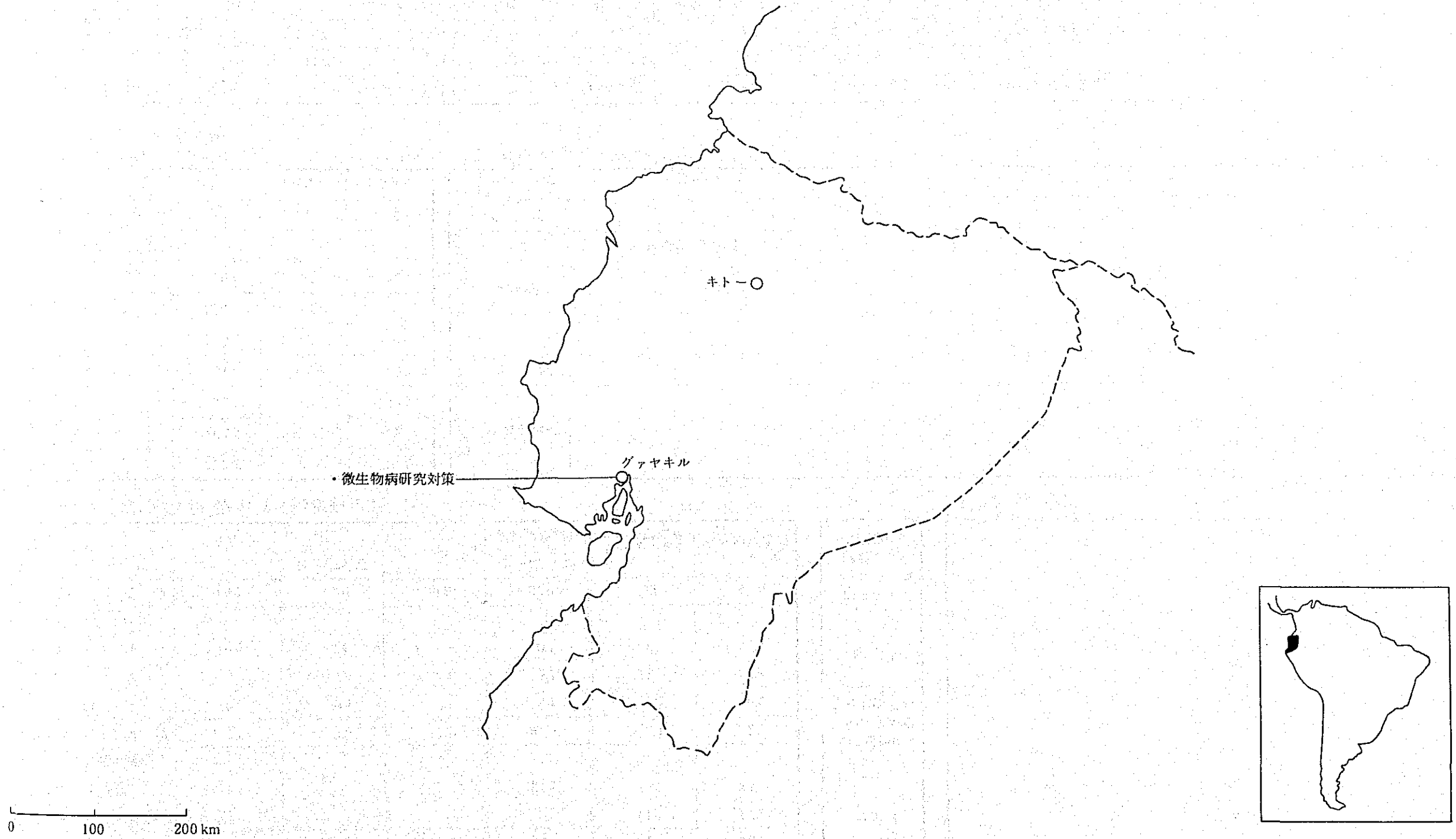
2国間援助	贈与 (1)		貸付 (2)	政府開発援助 (ODA) (1)+(2)=(3)	その他政府資金及び民間資金 (4)	経済協力総額 (3)+(4)+(5)
	技術協力					
(主要供与国)	2.29	1.38	2.70	5.00	5.083	5.583
① 日本	1.6	1.2	2.65	2.81	1.12	3.93
② 西ドイツ	0.8	0.8	0.32	1.12	0.84	1.96
③ イギリス	1.6	1.3	1.9	3.5	0	3.5
多国間援助	0.9	0.54	1.07	1.96	4.75	6.71
(主要援助機関)						
① I.D.B.				1.07	2.01	3.08
② UNDP				0.39	0	0.39
合計	3.19	1.92	3.77	6.96	5.558	6.254

4. 特記事項

○ 2国間政府開発援助に占めるわが国のシェア	
	56.2 %
○ 政府開発援助に占めるわが国のシェア	
	40.4 %

	累計実績(昭和29年度～昭和54年度)	昭和55年度実績	昭和56年度計画	年 月末現在実績
技術協力総費	913 百万円	216 百万円	328 百万円	
研修員受入	128 人	15 人	22 人(集団 14人, 個別 8人)	
開発協力研修員受入	人	人		
専門家派遣	53 人	6 人		
個別専門家派遣	35 人	3 人	2 人	
単独機材供与	2 件 10 百万円	件 百万円	1 件 36 百万円	
青年海外協力隊	人	人	人	
開発調査	グアヤス河橋梁設計画調査(37)	(1) コスタ農業開発計画(55～) (2) 漁業開発計画(55)	グアヤキル市都市交通計画調査	
海外開発計画調査	(1) 鉱物資源開発計画調査(37) (2) 電源開発計画調査(40) (3) ミカ電源開発計画調査(42) (4) 電力長期開発計画調査(49～50)			
開発投融资 (融資承諾ベース)	件 百万円	件 百万円	件 百万円	
プロジェクト方式 技術協力		微生物病研究対策(52.4～57.3)		

プロジェクト方式技術協力の配置図（エクアドル）



国名	エルサルヴァドル共和国 (Republic of El Salvador)
----	---------------------------------------

1. 一般概況

面積	21 千km ² (日本の約 0.06 倍)	人口	44 百万人 (1979年)	独立年月日	1821年 9月 15日
政体	立憲民主共和制	宗教・言語	カトリック教 スペイン語(公)	通貨	コロン (1ドル= 25コロン)
国民総生産	3,520 百万ドル (1979年)	産業構成	農業 28%, 鉱工業 22%, サービス 50%	1人当りGNP	670 ドル (1979年)
貿易量 (1979年)	輸出	1,219 百万ドル	日本の輸入	71 百万ドル (5.8%)	〔わが国の主要輸入品目〕 綿花, コーヒー
	輸入	1,139 百万ドル	日本の輸出	77 百万ドル (6.8%)	
国際通貨準備高	401 百万ドル (1979年)	公的対外債務残高	397 百万ドル (1979年)	公的対外債務返済比率	32 % (1979年)

2. 二国間経済協力実績

(1) 我が国の経済協力実績

(単位: 百万ドル)

(2) 政府ベース資金協力の概要

(交換公文ベース, 単位: 百万円)

区分		歴年	1978	1979	1980	項目	年度	1978	1979	1980
政府開発援助	贈与	技術協力	0.61	0.21	0.05		政府直接借款	金額	5,700	
		無償資金協力	-	-	-	主要案件名		1. 01・新国際空港建設 (5,700)		
		(計)	0.61	0.21	0.05					
	政府貸付	12.12	4.14	-	金額					
		(計)	12.73	4.35	0.05	無償資金協力	主要案件名			
その他民間資金	直接投資等	0.05	1.20	11.20	金額					
	輸出信用	△0.79	1.15	△1.49	主要案件名					
	(計)	△0.74	2.35	9.71						
合計			11.99	6.70	9.76					

3. DAC諸国の経済協力 (1979 歴年)

(単位: 百万ドル)

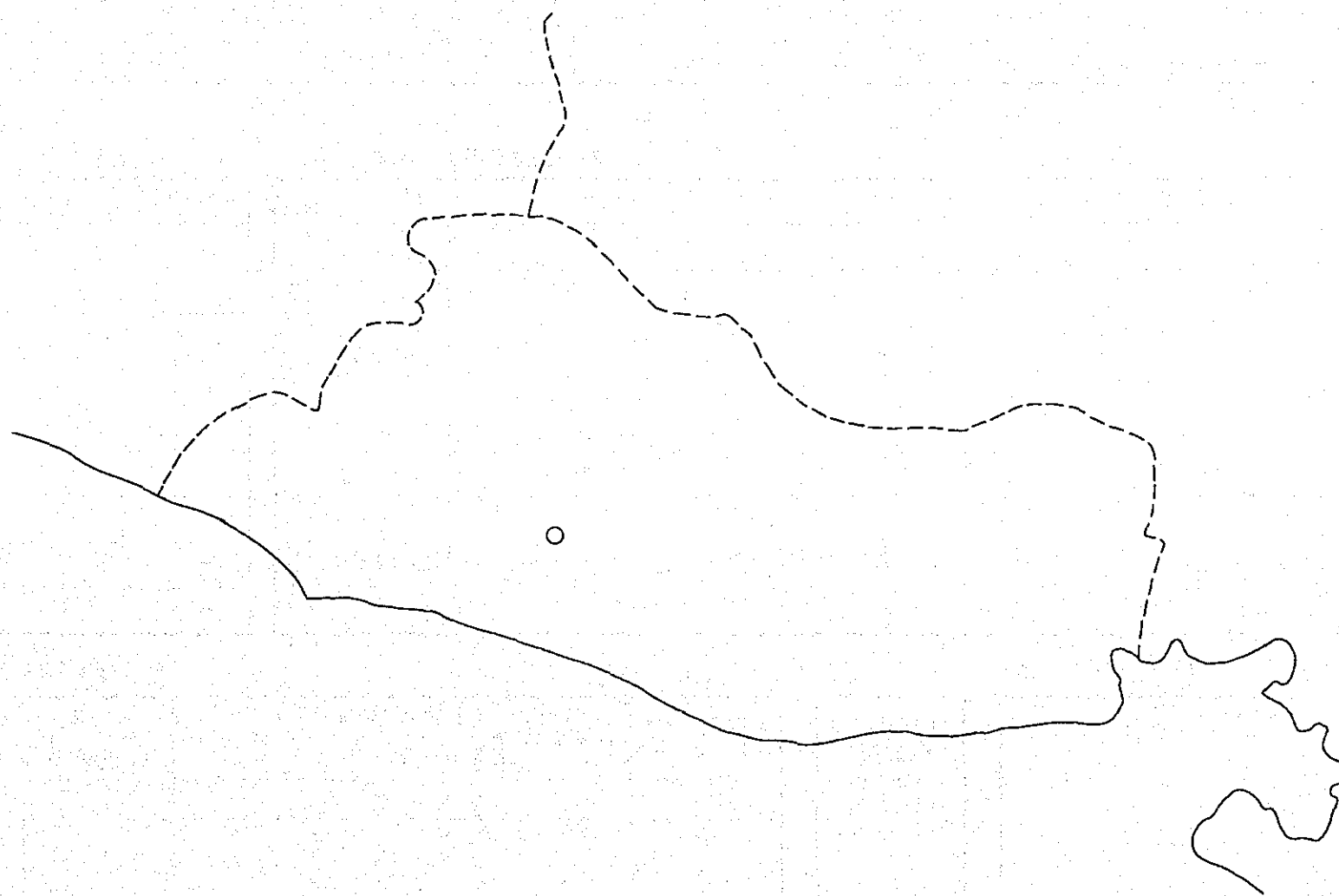
	贈与 (1)	貸付 (2)	政府開発援助 (ODA) (1) + (2) = (3)	その他政府資金及び民間資金 (4)	経済協力総額 (3) + (4) + (5)
2 国間援助	15.4	11.3	26.6	5.1	31.7
(主要供与国)					
① アメリカ	10.0	-	10.1	1	11.0
② フランス	-	7.4	7.4	△1.6	5.8
③ 日本	0.2	4.1	4.4	2.3	6.7
多国間援助	5.1	27.8	32.9	13.3	46.2
(主要援助機関)					
① I.D.B.			22.2	2.0	24.2
② I.B.R.D.			3.2	11.4	14.6
合計	20.5	39.1	59.5	18.4	77.9

4. 特記事項

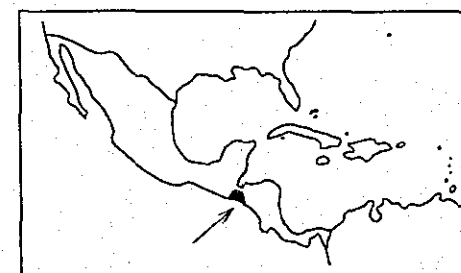
○ 2 国間政府開発援助に占めるわが国のシェア	16.5 %
○ 政府開発援助に占めるわが国のシェア	
	7.4 %

	累計実績(昭和29年度～昭和54年度)	昭和55年度実績	昭和56年度計画	年 月末現在実績
技術協力経費	1,069 百万円	2 百万円	10 百万円	
研修員受入	85 人	1 人	5 人(集団 4人, 個別 1人)	
開発協力研修員受入	人	人		
専門家派遣	30 人	人		
個別専門家派遣	29 人	人	人	
単独機材供与	3 件 14 百万円	件 百万円	件 百万円	
青年海外協力隊	73 人	人	人	
開発調査	(1) 新国際空港建設計画調査(47～48)			
海外開発計画調査	金属機械工業開発計画調査			
開発投融資 (融資承諾ベース)	件 百万円	件 百万円	件 百万円	
プロジェクト方式 技術協力				

プロジェクト方式技術協力の配置図（エル・サルヴァドル）



0 40 80 km



国名 グレナダ (Grenada)

1. 一般概況

面積	0.3 千km ² (日本の約0.001倍)	人口	百万人(年)	独立年月日	1974年2月7日
政体	立憲君主制	宗教・言語	カトリック教(50%) イギリス国教会派(33%)	通貨	ECドル (1ドル=27ドル)
国民総生産	百万ドル(年)	産業構成	農業 %、鉱工業 %、サービス %	1人当りGNP	(年)
貿易量(年)	輸出	百万ドル	日本の輸入	百万ドル(%)	〔わが国の主要輸入品目〕
	輸入	百万ドル	日本の輸出	百万ドル(%)	
国際通貨準備高	百万ドル(年)	公的対外債務残高	百万ドル(年)	公的対外債務返済比率	% (年)

2. 二国間経済協力実績

(1) 我が国の経済協力実績

(単位:百万ドル)

(2) 政府ベース資金協力の概要

(交換公文ベース, 単位:百万円)

区分	歴年	1978	1979	1980
政府開発援助	贈与			
	技術協力	0.01	-	-
	無償資金協力	-	-	-
	(計)	0.01	-	-
その他民間資金	政府貸付	-	-	-
	(計)	0.01	-	-
	直接投資等	-	-	-
その他民間資金	輸出信用	-	-	-
	(計)	-	-	-
	合計	0.01	-	-

項目	年度	1978	1979	1980
政府直接借款	金額			
	主要案件名			
無償資金協力	金額			
	主要案件名			

3. DAC諸国の経済協力(1979歴年)

(単位:百万ドル)

	贈与(1)		貸付(2)	政府開発援助(ODA) (1)+(2)=(3)	その他政府資金及び民間資金 (4)	経済協力総額 (3)+(4)+(5)
	技術協力					
2国間援助						
(主要供与国)						
①						
②						
③						
多国間援助						
(主要援助機関)						
①						
②						
合計						

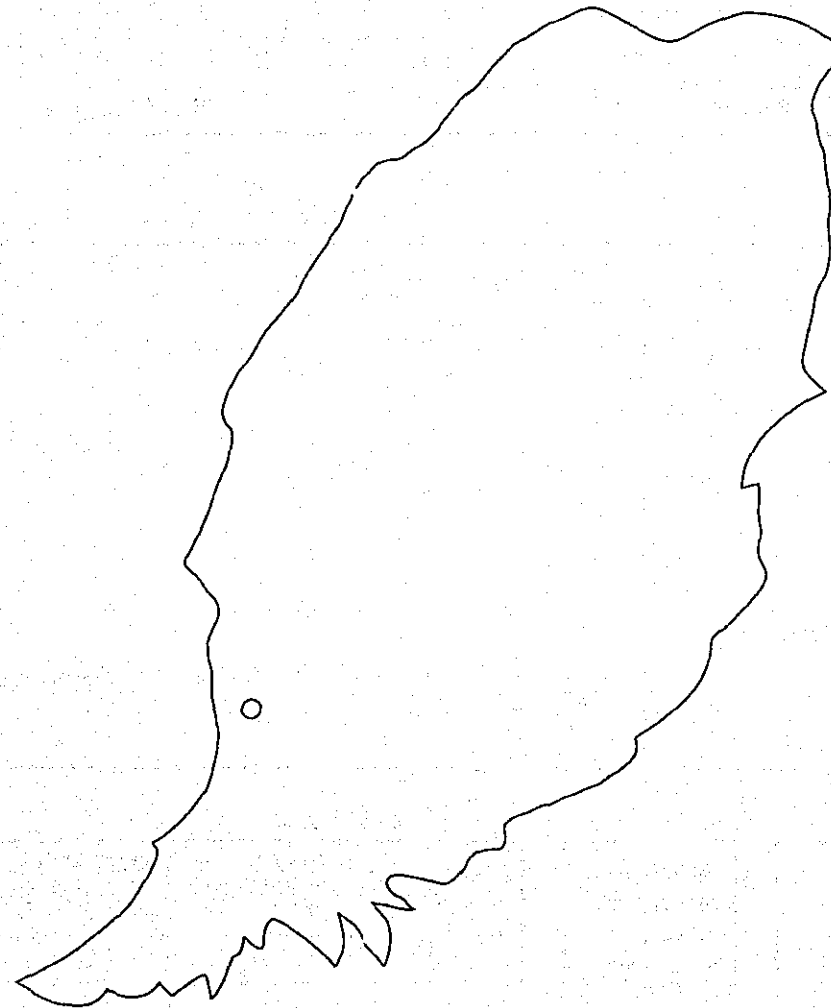
4. 特記事項

○ 2国間政府開発援助に占めるわが国のシェア
%

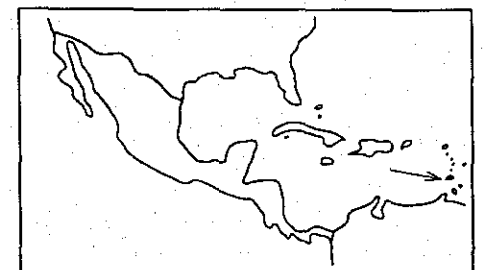
○ 政府開発援助に占めるわが国のシェア
%

	累計実績(昭和29年度～昭和54年度)	昭和55年度実績	昭和56年度計画	年 月末現在実績
技術協力経費	16 百万円	百万円	2 百万円	
研修員受入	3 人	人	1 人(集団 1人, 個別 人)	
開発協力研修員受入	人	人		
専門家派遣	人	人		
個別専門家派遣	人	人	人	
単独機材供与	1 件 13 百万円	件 百万円	件 百万円	
青年海外協力隊	人	人	人	
開発調査				
海外開発計画調査				
開発投融资 (融資承諾ベース)	件 百万円	件 百万円	件 百万円	
プロジェクト方式 技術協力				

プロジェクト方式技術協力の配置図（グレナダ）



0 10 km



国名 **グアテマラ共和国 (Republic of Guatemala)**

1. 一般概況

面積	109 千km ² (日本の約 0.3 倍)	人口	68 百万人 (1979年)	独立年月日	1821年 9月 15日
政体	立憲共和制	宗教・言語	カトリック, マヤ土着信仰, スペイン語(公)	通貨	ケツァル (1ドル=100ケツァル)
国民総生産	6890 百万ドル (1979年)	産業構成	農業 % , 鉱工業 % , サービス %	1人当りGNP	1,020 ドル (1979年)
貿易量 (1979年)	輸出	1,265 百万ドル	日本の輸入	114 百万ドル (9%)	〔わが国の主要輸入品目〕 綿花, コーヒー
	輸入	1,554 百万ドル	日本の輸出	120 百万ドル (7.7%)	
国際通貨準備高	963 百万ドル (1979年)	公的対外債務残高	482 百万ドル (1979年)	公的対外債務返済比率	2.2 % (1979年)

2. 二国間経済協力実績

(1) 我が国の経済協力実績 (単位:百万ドル)

(単位:百万ドル)

(2) 政府ベース資金協力の概要 (交換公文ベース, 単位:百万円)

(交換公文ベース, 単位:百万円)

区分	歴年	1978			1979			1980		
		1978	1979	1980	1978	1979	1980	1978	1979	1980
政府開発援助	贈与	技術協力	2.23	1.22	1.61					
		無償資金協力	-	0.73	1.06					
		(計)	2.23	1.95	2.67					
	政府貸付	-	-	-						
	(計)	2.23	1.95	2.67						
その他民間資金	直接投資等	0.05	-	0.49						
	輸出信用	△0.24	0.31	1.24						
	(計)	△0.19	0.31	1.73						
合計	計	2.04	2.26	4.40						

項目	年度	1978			1979			1980		
		1978	1979	1980	1978	1979	1980	1978	1979	1980
政府直接借款	金額									
	主要案件名									
無償資金協力	金額					400				
	主要案件名					1. 地方水道施設復興計画 (400)				

3. DAC諸国の経済協力 (1979 歴年)

(単位:百万ドル)

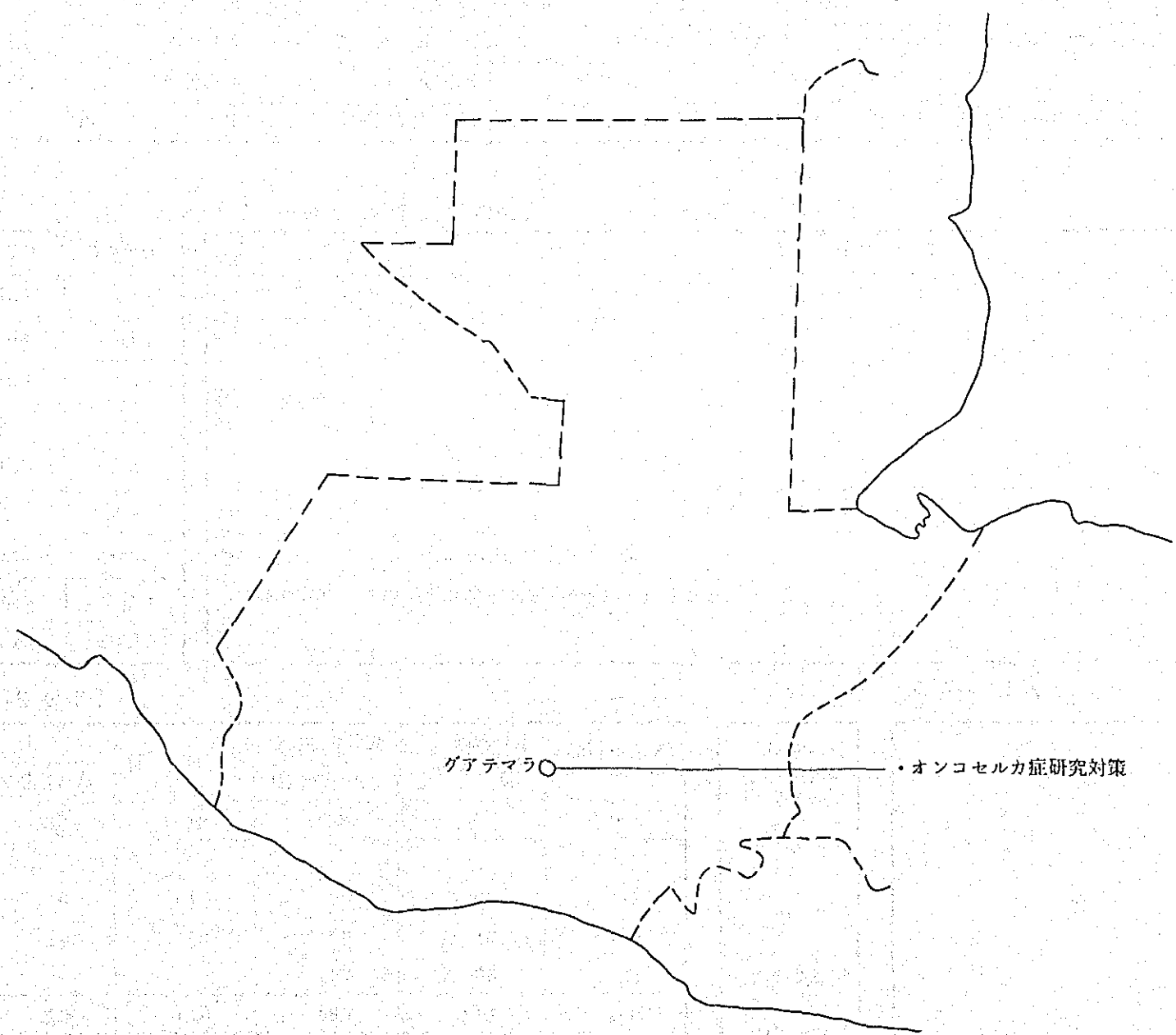
	贈与 (1)	貸付 (2)	政府開発援助 (ODA) (1)+(2)=(3)	その他政府資金及び民間資金 (4)	経済協力総額 (3)+(4)+(5)
2 国間援助	30.6	29	335	366	701
(主要供与国)					
① アメリカ	17.0	2.0	190	10	290
② 西ドイツ	5.5	0.9	63	10.1	164
③ カナダ	2.3	-	2.3	△ 6.3	△ 4.0
多国間援助	4.7	28.6	33.4	360	694
(主要援助機関)					
① I.D.B.			25.1	△ 0.2	24.9
② UNDP			28	0	28
合計	35.3	31.5	66.8	72.7	139.5

4. 特記事項

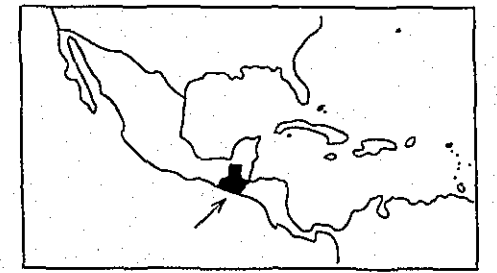
○ 2国間政府開発援助に占めるわが国のシェア	
60 %	
○ 政府開発援助に占めるわが国のシェア	
30 %	

	累計実績(昭和29年度～昭和54年度)	昭和55年度実績	昭和56年度計画	年 月末現在実績
技術協力経費	1,579 百万円	386 百万円	192 百万円	
研修員受入	104 人	13 人	16 人(集団12人, 個別4人)	
開発協力研修員受入	人	人		
専門家派遣	70 人	29 人		
個別専門家派遣	21 人	1 人	1 人	
単独機材供与	3 件 34 百万円	件 百万円	件 百万円	
青年海外協力隊	人	人	人	
開発調査	港湾建設計画調査(48～49)			
海外開発計画調査	(1) 地熱発電開発計画調査(47～48, 51～52) (2) 西部地区資源開発協力基礎調査(51) (3) パラバ地区資源開発協力基礎調査	東部地区資源開発協力基礎調査(54～)	地域開発計画調査	
開発投融资 (融資承諾ベース)	件 百万円	件 百万円	件 百万円	
プロジェクト方式 技術協力		オンコセルカ症研究対策(50.10～58.9)		

プロジェクト方式技術協力の配置図（グアテマラ）



0 100 200 km



国名 **ガイアナ協同共和国 (The Cooperative Republic of Guyana)**

1. 一般概況

面積	215 千km ² (日本の約 0.6 倍)	人口	百万人 (年)	独立年月日	1966 年 5 月 26 日
政体	立憲共和制	宗教・言語	キリスト教 (57%) イスラム教 (9%) 中国語 ヒンドゥー教 (34%) 英語, ヒンディー語	通貨	ガイアナ・ドル (1ドル=2.55ドル)
国民総生産	百万ドル (年)	産業構成	農業 %, 鉱工業 %, サービス %	1人当りGNP	(年)
貿易量 (1979 年)	輸出	184 百万ドル	日本の輸入	4.0 百万ドル (21.7%)	〔わが国の主要輸入品目〕
	輸入	236 百万ドル	日本の輸出	7.0 百万ドル (3%)	
国際通貨準備高	百万ドル (年)	公的対外債務残高	百万ドル (年)	公的対外債務返済比率	16.3 % (1978 年)

2. 二国間経済協力実績

(1) 我が国の経済協力実績

(単位:百万ドル)

(2) 政府ベース資金協力の概要

(交換公文ベース, 単位:百万円)

区分	歴年	1978			1979			1980		
		1978	1979	1980	1978	1979	1980	1978	1979	1980
政府開発援助	贈与	技術協力	0.02	0.04	0.25					
		無償資金協力	-	1.64	0.18					
		(計)	0.02	1.68	0.43					
	政府貸付	△0.06	-	-						
	(計)	△0.04	1.68	0.43						
その他民間資金	直接投資等	-	△0.05	△0.24						
	輸出信用	1.98	△0.53	△0.42						
	(計)	1.98	△0.58	△0.66						
合計	計	1.94	1.10	△0.23						

項目	年度	1978			1979			1980		
		1978	1979	1980	1978	1979	1980	1978	1979	1980
政府直接借款	金額									
	主要案件名									
無償資金協力	金額		740						250	
	主要案件名		1. 漁業基地建設計画 (棧橋) (340) 2. 漁業開発計画 (棧橋等) (400)						1. 農業資機材 (250)	

3. DAC諸国の経済協力 (1979 歴年)

(単位:百万ドル)

	贈与 (1)	貸付 (2)	政府開発援助 (ODA) (1)+(2)=(3)	その他政府資金及び民間資金 (4)	経済協力総額 (3)+(4)+(5)
2 国間援助	8.2	7.6	15.8	5	20.8
(主要供与国)					
① カナダ	0.8	4.7	5.5	△0.3	5.2
② アメリカ	2.0	3.0	5.0	△1.0	4.0
③ 日本	1.7	-	1.7	△0.6	1.1
多国間援助	4.0	15.0	18.9	11.1	30.0
(主要援助機関)					
① IDA			6.4	0	6.4
② E.E.C			5.0	0	5.0
合計	12.2	22.6	34.8	16.1	50.9

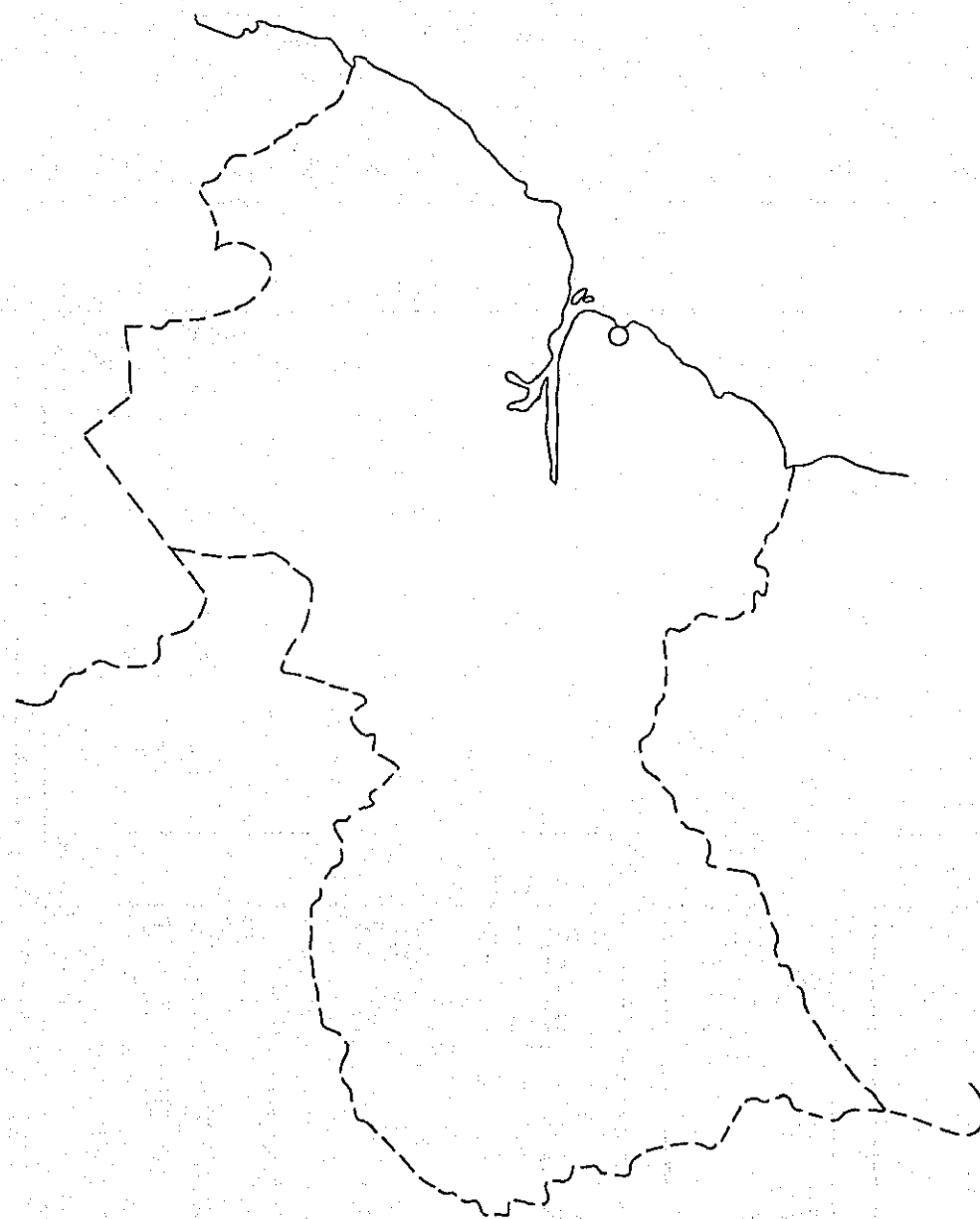
4. 特記事項

○ 2 国間政府開発援助に占めるわが国のシェア	10.8 %
○ 政府開発援助に占めるわが国のシェア	4.9 %

ガ イ ア ナ に対する国際協力事業団実績

	累計実績(昭和29年度～昭和54年度)	昭和55年度実績	昭和56年度計画	年 月末現在実績
技術協力経費	36 百万円	26 百万円	10 百万円	
研修員受入	18 人	3 人	5 人(集団 5人, 個別 人)	
開発協力研修員受入	人	人		
専門家派遣	2 人	人		
個別専門家派遣	2 人	人	人	
単独機材供与	件 百万円	件 百万円	件 百万円	
青年海外協力隊	人	人	人	
開発調査	漁業基地建設計画調査(49)	デメララ漁業整備計画(55)		
海外開発計画調査				
開発投融资 (融資承諾ベース)	件 百万円	件 百万円	件 百万円	
プロジェクト方式 技術協力				

プロジェクト方式技術協力の配置図（ガイアナ）



0 40 80 km



国名 **ハイティ共和国 (Republic of Haiti)**

1. 一般概況

面積	28 千km ² (日本の約 0.08 倍)	人口	4.9 百万人 (1979年)	独立年月日	1804年 1月 1日
政体	立憲共和制	宗教・言語	カトリック教, 英語(公), クレオール語	通貨	グールド (1ドル=5.00グールド)
国民総生産	1,180 百万ドル (1979年)	産業構成	農業 %, 鉱工業 %, サービス %	1人当りGNP	260 ドル (1979年)
貿易量 (1979年)	輸出	287 百万ドル	日本の輸入	10 百万ドル (0.3%)	〔わが国の主要輸入品目〕
	輸入	465 百万ドル	日本の輸出	19 百万ドル (4%)	
国際通貨準備高	66 百万ドル (1979年)	公的対外債務残高	209 百万ドル (1979年)	公的対外債務返済比率	2.9 % (1979年)

2. 二国間経済協力実績

(1) 我が国の経済協力実績

(単位:百万ドル)

(2) 政府ベース資金協力の概要

(交換公文ベース, 単位:百万円)

区分	歴年	1978			1979			1980		
		1978	1979	1980	1978	1979	1980	1978	1979	1980
政府開発援助	贈与	技術協力	-	0.01	0.03					
		無償資金協力	-	-	2.21					
		(計)	-	0.01	2.24					
	政府貸付		-	-	-					
		(計)	-	0.01	2.24					
その他民間資金	直接投資等	-	-	-						
	輸出信用	△ 0.15	△ 0.15	-						
	(計)	△ 0.15	△ 0.15	-						
合計	計	△ 0.15	△ 0.14	2.24						

項目	年度	1978			1979			1980		
		1978	1979	1980	1978	1979	1980	1978	1979	1980
政府直接借款	金額									
	主要案件名									
無償資金協力	金額					300			500	
	主要案件名					1. マラリヤ撲滅計画 (300)			1. 農業資機材 (200) 2. " (300)	

3. DAC諸国の経済協力 (1979 歴年)

(単位:百万ドル)

区分	贈与 (1)	貸付 (2)	政府開発援助 (ODA) (1)+(2)=(3)	その他政府資金及び民間資金 (4)	経済協力総額 (3)+(4)+(5)
2 国間援助	35.7	136	485	36	845
(主要供与国)					
① アメリカ	18.0	7.0	28.0	0	28.0
② カナダ	8.0	0.9	8.0	0	8.0
③ 西ドイツ	4.5	3.8	7.2	0.8	8.0
多国間援助	13.7	10.4	44.2	0	44.2
(主要援助機関)					
① I.D.B.			15.9	0	15.9
② I.D.A.			8.2	0	8.2
合計	49.4	24.0	92.6	36.1	128.7

4. 特記事項

○ 2国間政府開発援助に占めるわが国のシェア	
— %	
○ 政府開発援助に占めるわが国のシェア	
— %	

	累計実績(昭和29年度～昭和54年度)	昭和55年度実績	昭和56年度計画	年 月末現在実績
技術協力経費	4 百万円	5 百万円	28 百万円	
研修員受入	6 人	2 人	2 人(集団 人, 個別 2 人)	
開発協力研修員受入	人	人		
専門家派遣	1 人	人		
個別専門家派遣	人	人	3 人	
単独機材供与	件 百万円	件 百万円	件 百万円	
青年海外協力隊	人	人	人	
開発調査			結核撲滅計画	
海外開発計画調査				
開発投融资 (融資承諾ベース)	件 百万円	件 百万円	件 百万円	
プロジェクト方式 技術協力				

プロジェクト方式技術協力の配置図（ハイティ）



国名 ホンデュラス共和国 (Republic of Honduras)

1. 一般概況

面積	112 千km ² (日本の約 0.3 倍)	人口	36 百万人 (1979年)	独立年月日	1821年 9月 15日
政体	共和制	宗教・言語	カトリック教 スペイン語(公)	通貨	レンピーラ (1ドル=2.00レンピーラ)
国民総生産	1,900 百万ドル (1979年)	産業構成	農業 32%, 鉱工業 26%, サービス 42%	1人当りGNP	530 ドル (1979年)
貿易量 (1979年)	輸出 792 百万ドル	日本の輸入	30 百万ドル (38%)	〔わが国の主要輸入品目〕	
	輸入 836 百万ドル	日本の輸出	59 百万ドル (7%)		
国際通貨準備高	215 百万ドル (1979年)	公的対外債務残高	746 百万ドル (1979年)	公的対外債務返済比率	12.7 % (1979年)

2. 二国間経済協力実績

(1) 我が国の経済協力実績 (単位:百万ドル)

(単位:百万ドル)

(2) 政府ベース資金協力の概要 (交換公文ベース, 単位:百万円)

(交換公文ベース, 単位:百万円)

区分	歴年	1978			1979			1980		
		1978	1979	1980	1978	1979	1980	1978	1979	1980
政府開発援助	贈与	技術協力	231	197	137	政府直接借款	金額		7,800	
		無償資金協力	-	-	132		主要案件名	1. エルカホン水力発電 (7,800)		
		(計)	231	197	269					
	政府貸付	263	212	448	無償資金協力	金額	168		600	
(計)	494	409	717	主要案件名		1. 米国米 (168)				
その他民間資金	直接投資等	471	251		△ 402					
	輸出信用	△ 081	283	△ 160				1. 農業資機材 (300)		
	(計)	3.90	5.34	△ 5.62				2. " (300)		
合計		884	9.43	1.55						

3. DAC諸国の経済協力 (1979 歴年)

(単位:百万ドル)

	贈与 (1)	貸付 (2)	政府開発援助 (ODA) (1)+(2)=(3)	その他政府資金及び民間資金 (4)	経済協力総額 (3)+(4)+(5)
2 国間援助	25.4	16.3	41.7	24.7	66.4
(主要供与国)					
① アメリカ	15.0	12.0	27.0	△ 1.0	26.0
② 日本	2.0	2.1	4.1	5.3	9.4
③ カナダ	1.4	2.2	3.6	0	3.6
多 国間援助	8.9	46.4	55.3	21.5	76.8
(主要援助機関)					
① I.D.B.			26.1	0	26.1
② IMF TRUST FUND			9.8	0	9.8
合計	34.3	62.7	97.0	46.2	143.2

4. 特記事項

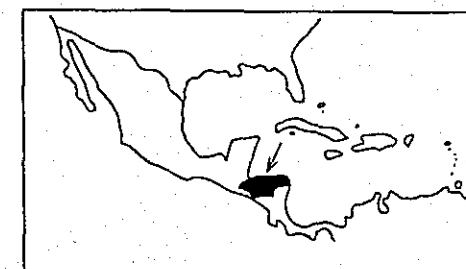
○ 2国間政府開発援助に占めるわが国のシェア	98 %
○ 政府開発援助に占めるわが国のシェア	42 %

	累計実績(昭和29年度～昭和54年度)	昭和55年度実績	昭和56年度計画	年 月末現在実績
技術協力経費	1,389 百万円	239 百万円	450 百万円	
研修員受入	78 人	13 人	15 人(集団10人, 個別5人)	
開発協力研修員受入	人	人		
専門家派遣	7 人	2 人		
個別専門家派遣	4 人	2 人	2 人	
単独機材供与	3 件 29 百万円	1 件 7 百万円	1 件 31 百万円	
青年海外協力隊	41 人	21 人	人	
開発調査	(1) チョルチカ川流域農業開発計画調査(51～52) (2) テグシガルバ新空港建設計画調査(52～54)	(1) 林業資源調査(54～) (2) 水産資源調査(54～)	農業研修センター建設計画	
海外開発計画調査	西部地区資源開発協力基礎調査(51～54)			
開発投融资 (融資承諾ベース)	件 百万円	件 百万円	件 百万円	
プロジェクト方式 技術協力			農業開発(事前調査)	

プロジェクト方式技術協力の配置図（ホンデュラス）



0 120 km



国名	ジャマイカ (Jamaica)
----	-----------------

1. 一般概況

面積	11 千km ² (日本の約 0.03 倍)	人口	2.2 百万人 (年)	独立年月日	1962年8月6日
政体	共和制	宗教・言語	プロテスタント (75%) カトリック (5%) 英語	通貨	ジャマイカドル (1ドル=178158円)
国民総生産	2390 百万ドル (1979年)	産業構成	農業 7%, 鉱工業 40%, サービス 53%	1人当りGNP	(1979年)
貿易量 (年)	輸出	百万ドル	日本の輸入	百万ドル (%)	〔わが国の主要輸入品目〕
	輸入	百万ドル	日本の輸出	百万ドル (%)	
国際通貨準備高	68 百万ドル (1979年)	公的対外債務残高	1,182 百万ドル (1979年)	公的対外債務返済比率	% (年)

2. 二国間経済協力実績

(1) 我が国の経済協力実績

(単位:百万ドル)

(2) 政府ベース資金協力の概要

(交換公文ベース, 単位:百万円)

区分		歴年	1978	1979	1980	項目	年度	1978	1979	1980
政府開発援助	贈与	技術協力	0.05	0.16	0.16	政府直接借款	金額			
		無償資金協力	-	0.22	-		主要案件名			
		(計)	0.06	0.38	0.16					
	政府貸付	-	-	-	無償資金協力	金額				
	(計)	0.06	0.38	0.16		主要案件名				
その他民間資金	直接投資等	-	0.13	-						
	輸出信用	143	479	△ 293						
	(計)	143	492	△ 293						
合計			143	530	△ 277					

3. DAC諸国の経済協力 (1979 歴年)

(単位:百万ドル)

2国間援助	贈与 (1)		貸付 (2)	政府開発援助 (ODA) (1)+(2)=(3)	その他政府資金及び民間資金 (4)	経済協力総額 (3)+(4)+(5)
		技術協力				
(主要供与国)						
① オランダ	73	2.2	20.7	28.0	0	28.0
② アメリカ	4.0	3.0	19.0	23.0	△ 29	△ 6
③ イギリス	1.4	1.4	11.1	12.5	△ 0.1	12.4
多国間援助	5.3	3.0	11.7	16.9	15	31.9
(主要援助機関)						
① I.D.B.				7.9	0.7	8.6
② E.E.C.				4.0	0	4.0
合計	27.3	13.9	70.3	97.5	2.1	99.6

4. 特記事項

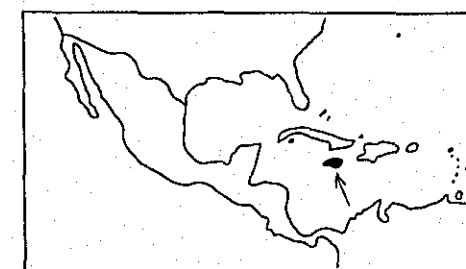
○ 2国間政府開発援助に占めるわが国のシェア	
	0.5 %
○ 政府開発援助に占めるわが国のシェア	
	0.4 %

	累計実績(昭和29年度～昭和54年度)	昭和55年度実績	昭和56年度計画	年 月末現在実績
技術協力経費	103 百万円	25 百万円	81 百万円	
研修員受入	16 人	2 人	13 人(集団13人, 個別 人)	
開発協力研修員受入	人	人		
専門家派遣	1 人	2 人		
個別専門家派遣	人	2 人	人	
単独機材供与	4 件 51 百万円	件 百万円	1 件 33 百万円	
青年海外協力隊	人	人	人	
開発調査				
海外開発計画調査				
開発投融資(融資承諾ベース)	件 百万円	件 百万円	件 百万円	
プロジェクト方式 技術協力				

プロジェクト方式技術協力の配置図（ジャマイカ）



0 20 km



国名 **メキシコ合衆国 (United Mexican States)**

1. 一般概況

面積	1973 千km ² (日本の約 5.3 倍)	人口	65.5 百万人 (1978年)	独立年月日	1821年 9月 16日
政体	連邦共和制	宗教・言語	カトリック教, スペイン語(公), 種族固有の言語	通貨	ペソ (1ドル=22.9ペソ)
国民総生産	121,330 百万ドル (1979年)	産業構成	農業 10%, 鉱工業 38%, サービス 52%	1人当りGNP	1,640 ドル (1979年)
貿易量 (1979年)	輸出	8,578 百万ドル	日本の輸入	284 百万ドル (3.3%)	〔わが国の主要輸入品目〕 綿花, 銀及び白金属, えび, 塩
	輸入	11,992 百万ドル	日本の輸出	790 百万ドル (6.6%)	
国際通貨準備高	3,406 百万ドル (1979年)	公的対外債務残高	28,805 百万ドル (1979年)	公的対外債務返済比率	64.1 % (1979年)

2. 二国間経済協力実績

(1) 我が国の経済協力実績

(単位: 百万ドル)

(2) 政府ベース資金協力の概要

(交換公文ベース, 単位: 百万円)

区分	歴年	1978			1979			1980		
		1978	1979	1980	1978	1979	1980	1978	1979	1980
政府開発援助	贈与	技術協力	430	411	555	政府直接借款	金額			
		無償資金協力	0.59	0.18	0.04		主要案件名			
		(計)	489	4.29	5.59					
	政府貸付	△0.22	1.10	191	無償資金協力	金額	540	10		
(計)	4.67	5.39	750	主要案件名		1. 漁業訓練計画 (漁業訓練船) (500)	1. 国立自治大学用日本語LLシステム			
その他民間資金	直接投資等	242.09	64.45	458.36		2. 視聴覚教育機材 (40)	(10)			
	輸出信用	74.26	△193.62	27.07						
	(計)	316.35	△129.17	485.43						
合計		321.02	△123.78	492.93						

3. DAC諸国の経済協力 (1979歴年)

(単位: 百万ドル)

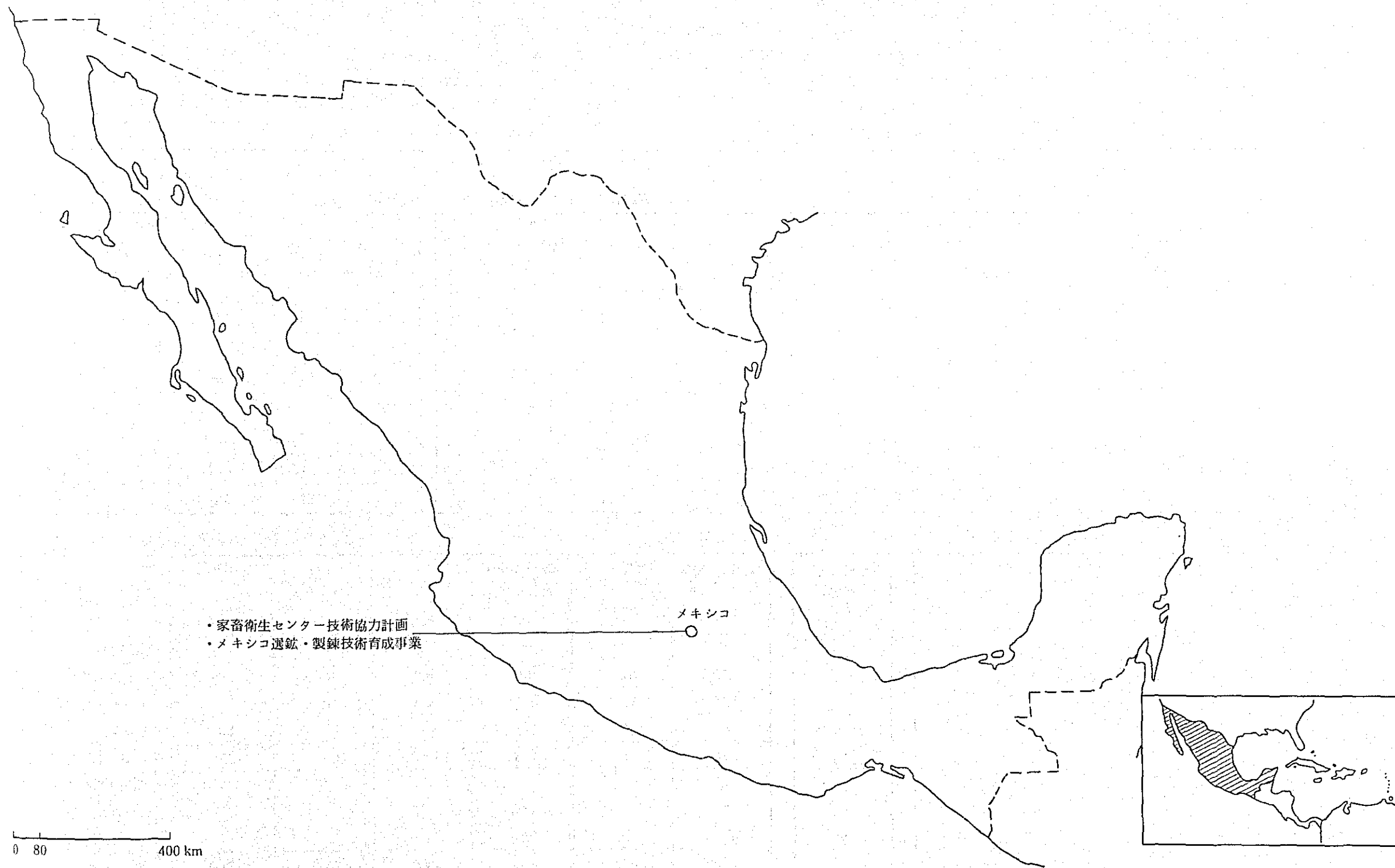
区分	贈与 (1)		貸付 (2)	政府開発援助 (ODA) (1)+(2)=(3)	その他政府資金及び民間資金 (4)	経済協力総額 (3)+(4)+(5)
	技術協力					
2国間援助	33.2	179	162	494	2,879.7	2,929.1
(主要供与国)						
① フランス	-	-	19.0	19.0	361.8	380.8
② アメリカ	15.0	-	△3	12.0	229.2	230.4
③ 西ドイツ	7.7	7.7	0.1	7.8	△66.9	△59.1
多国間援助	20.6	9.4	45	25.1	424.9	450.0
(主要援助機関)						
① WFP				11.1	0	11.1
② UNDP				5.5	0	5.5
合計	53.8	273	20.7	74.5	3,304.6	3,379.1

4. 特記事項

○ 2国間政府開発援助に占めるわが国のシェア	
10.9 %	
○ 政府開発援助に占めるわが国のシェア	
72 %	

	累計実績(昭和29年度～昭和54年度)	昭和55年度実績	昭和56年度計画	年 月末現在実績
技術協力経費	4,657 百万円	1,204 百万円	695 百万円	
研修員受入	1,047 人	147 人	194 人(集団167人, 個別27人)	
開発協力研修員受入	人	人		
専門家派遣	122 人	28 人		
個別専門家派遣	97 人	24 人	14 人	
単独機材供与	8 件 133 百万円	件 12 百万円	件 百万円	
青年海外協力隊	人	人	人	
開発調査	(1) 港湾建設計画調査(47) (2) 市内通勤鉄道建設計画調査(52) (3) 近郊鉄道計画調査(54) (4) 農業総合開発プロジェクト実態調査 (5) 国鉄電化計画調査	(1) メキシコ国幹線鉄道電化計画(54～55) (2) 経済技術計画調査(55) (3) メキシコ国臨海工業地帯建設技術協力計画調査(55～)		
海外開発計画調査	(1) 鉱物資源開発計画調査(38) (2) 北部地区資源開発協力基礎調査(50～53)	(1) パチュカ地区資源開発協力基礎調査(54～) (2) ラグーナ地域綿織維工業調査(55～) (3) ゲレロ州硫化鉄鉱開発調査(54～)		
開発投融資 (融資承諾ベース)	件 百万円	件 百万円	件 百万円	
プロジェクト方式 技術協力		(1) 家畜衛生センター(56.6～61.5) (2) 選鉱製錬技術育成(54.12～58.12)	技術研修センター(事前調査)	

プロジェクト方式技術協力の配置図（メキシコ）



国名 ニカラグア共和国 (Republic of Nicaragua)

1. 一般概況

面積	130 千km ² (日本の約 0.35 倍)	人口	26 百万人 (1979年)	独立年月日	1821年 9月 15日
政体	共和制	宗教・言語	カトリック教 スペイン語(公)	通貨	コルドバ (1ドル=1000コルドバ)
国民総生産	1,560 百万ドル (1979年)	産業構成	農業 29%, 鉱工業 28%, サービス 43%	1人当りGNP	660ドル (1979年)
貿易量 (1979年)	輸出	683 百万ドル	日本の輸入	37 百万ドル (5.4%)	〔わが国の主要輸入品目〕
	輸入	473 百万ドル	日本の輸出	7 百万ドル (1.5%)	
国際通貨準備高	58 百万ドル (1979年)	公的対外債務残高	1,101 百万ドル (1979年)	公的対外債務返済比率	28.4 % (1979年)

2. 二国間経済協力実績

(1) 我が国の経済協力実績

(単位:百万ドル)

(2) 政府ベース資金協力の概要

(交換公文ベース, 単位:百万円)

区分	歴年	1978			1979			1980		
		1978	1979	1980	1978	1979	1980	1978	1979	1980
政府開発援助	贈与	技術協力	0.26	0.12	0.06					
		無償資金協力	-	-	2.21					
		(計)	0.26	0.12	2.27					
	政府貸付	0.08	5.37	-						
	(計)	0.34	5.49	2.27						
その他民間資金	直接投資等	-	0.96	9.65						
	輸出信用	△ 0.54	△ 0.07	-						
	(計)	△ 0.54	△ 0.89	9.65						
合計	計	△ 0.20	6.38	11.92						

項目	年度	1978		1979		1980	
		1978	1979	1978	1979	1978	1980
政府直接借款	金額	7500					
	主要案件名	1. 01・地熱発電所 (7500)					
無償資金協力	金額	92				500	
	主要案件名	1. 米国産小麦粉 (92)				1. 生活困窮者及び内戦被災者援助計画 (500)	

3. DAC諸国の経済協力 (1979 歴年)

(単位:百万ドル)

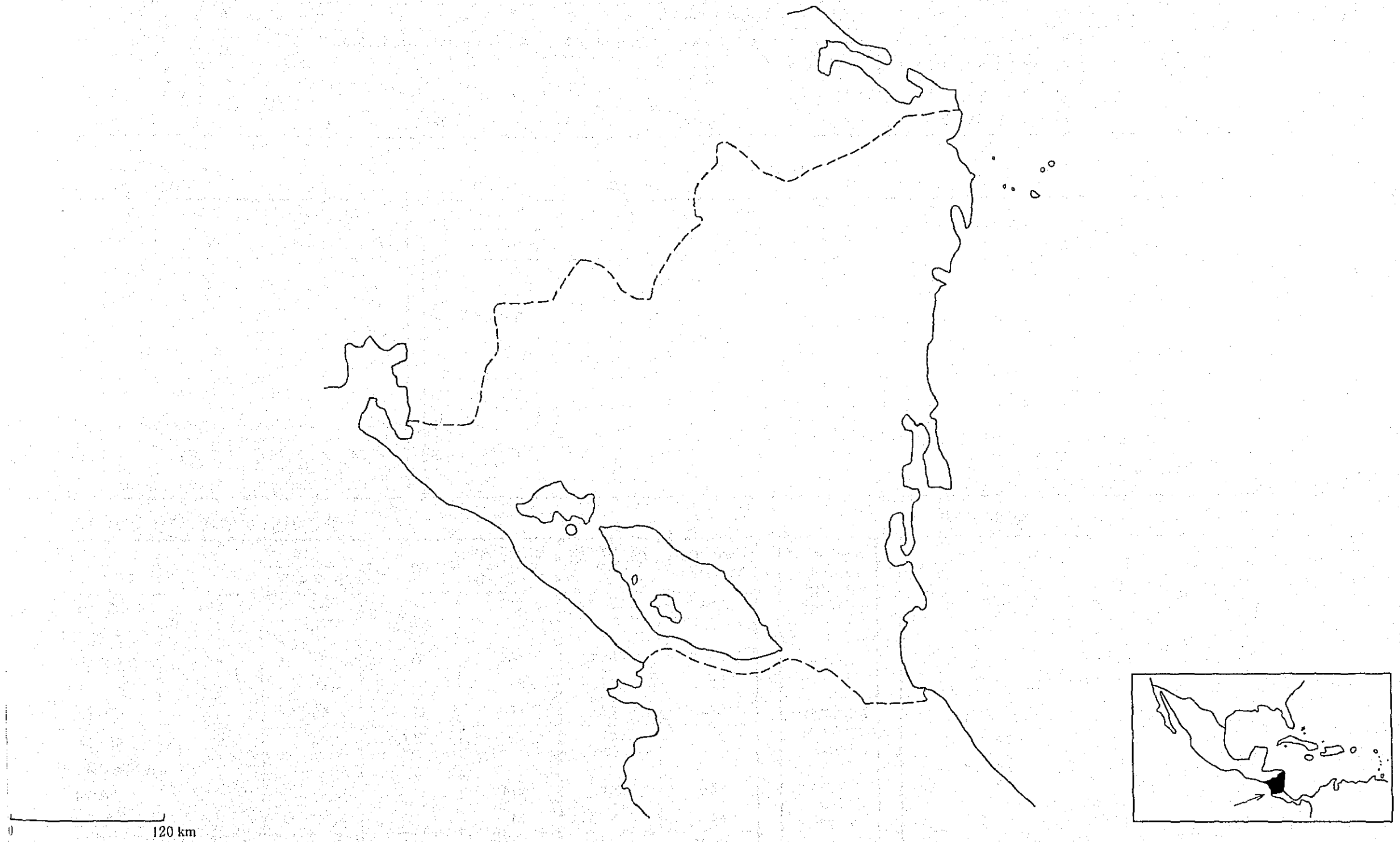
	贈与 (1)		貸付 (2)	政府開発援助 (ODA) (1)+(2)=(3)	その他政府資金及び民間資金 (4)	経済協力総額 (3)+(4)+(5)
	技術協力					
2 国間援助	46.9	7.8	26.9	73.8	3.6	77.4
(主要供与国)						
① アメリカ	19.0	2.0	10.0	29.0	△ 1.0	28.0
② 西ドイツ	6.3	5.1	11.5	17.8	4.3	22.1
③ スウェーデン	8.1	-	-	8.1	0	8.1
多国間援助	16.8	9.9	29.6	45.3	2	47.3
(主要援助機関)						
① I.D.B.				30.7	△ 1.4	29.3
② E.E.C.				5.8	0	5.8
合計	63.7	17.7	56.5	120.1	5.6	125.7

4. 特記事項

○ 2国間政府開発援助に占めるわが国のシェア	7.5 %
○ 政府開発援助に占めるわが国のシェア	4.6 %

	累計実績(昭和29年度～昭和54年度)	昭和55年度実績	昭和56年度計画	年 月末現在実績
技術協力経費	236 百万円	百万円	4 百万円	
研修員受入	43 人	人	3 人(集団 2人, 個別 1人)	
開発協力研修員受入	人	人		注) 56.9 消化器, 内視鏡に関する医療講演のため専門家派遣(1名)を実施済
専門家派遣	15 人	人		
個別専門家派遣	13 人	人	人	
単独機材供与	件 百万円	件 百万円	件 百万円	
青年海外協力隊	人	人	人	
開発調査				
海外開発計画調査				
開発投融資 (融資承諾ベース)	件 百万円	件 百万円	件 百万円	
プロジェクト方式 技術協力				

プロジェクト方式技術協力の配置図（ニカラグア）



国名 **パナマ共和国 (Republic of Panama)**

1. 一般概況

面積	77.1 千km ² (日本の約 0.2 倍)	人口	18 百万人 (1978年)	独立年月日	1903年11月3日
政体	立憲共和制	宗教・言語	カトリック教 (95%) スペイン語	通貨	バルボア (1ドル=1.00バルボア)
国民総生産	2,770 百万ドル (1979年)	産業構成	農業 %、鉱工業 %、サービス %	1人当りGNP	1,400 ドル (1979年)
貿易量 (1979年)	輸出	734 百万ドル	日本の輸入	543 百万ドル (7.4%)	〔わが国の主要輸入品目〕 まぐろ、船舶、いか
	輸入	3,150 百万ドル	日本の輸出	832 百万ドル (26.4%)	
国際通貨準備高	119 百万ドル (1979年)	公的対外債務残高	2,106 百万ドル (1979年)	公的対外債務返済比率	188 % (1979年)

2. 二国間経済協力実績

(1) 我が国の経済協力実績

(単位:百万ドル)

(2) 政府ベース資金協力の概要

(交換公文ベース, 単位:百万円)

区分	歴年	1978			1979			1980		
		1978	1979	1980	1978	1979	1980	1978	1979	1980
政府開発援助	贈与	技術協力	033	126	164					
		無償資金協力	-	-	-					
		(計)	033	126	164					
	政府貸付	-	-	-						
	(計)	033	126	164						
その他民間資金	直接投資等	437.68	330.53	141.18						
	輸出信用	△34.19	△18.60	△15.44						
	(計)	403.49	311.93	125.74						
合計	計	403.82	313.19	127.38						

項目	年度	1978			1979			1980		
		1978	1979	1980	1978	1979	1980	1978	1979	1980
政府直接借款	金額									
	主要案件名									
無償資金協力	金額									500
	主要案件名									1. パナマ癌センター医療機材 (500)

3. DAC諸国の経済協力 (1979 歴年)

(単位:百万ドル)

区分	贈与 (1)		貸付 (2)	政府開発援助 (ODA) (1)+(2)=(3)	その他政府資金及び民間資金 (4)	経済協力総額 (3)+(4)+(5)
	技術協力	無償資金				
2 国間援助	10.7	34	71	17.7	601.2	618.9
(主要供与国)						
① アメリカ	8.0	10	70	150	298	313.0
② 日本	1.3	1.3	-	1.3	311.9	313.2
③ 西ドイツ	0.6	0.6	0.1	0.7	30	△29.3
多国間援助	2.9	2.6	14.7	17.7	26.4	44.1
(主要援助機関)						
① IDB				14.9	138	28.7
② UNDP				1.4	0	1.4
合計	13.6	60	218	35.4	627.5	662.9

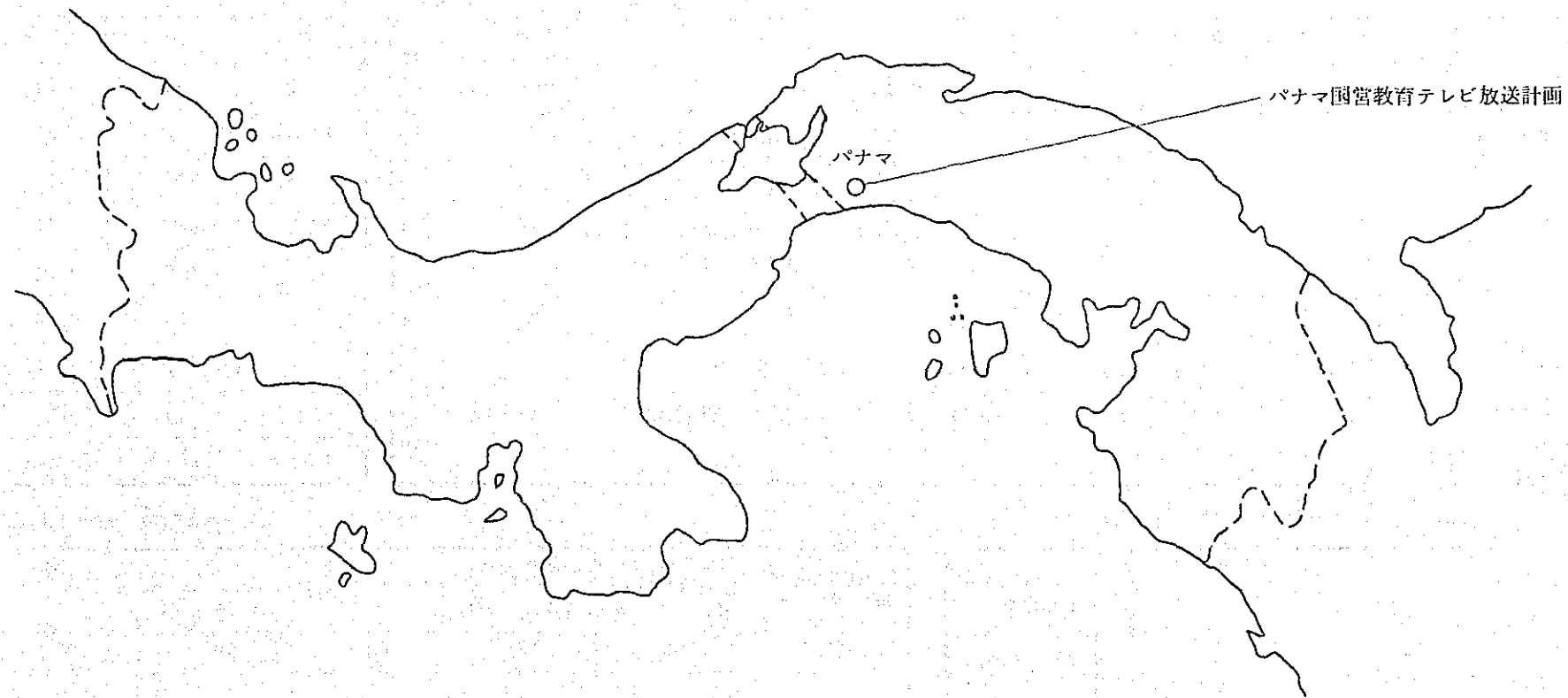
4. 特記事項

○ 2 国間政府開発援助に占めるわが国のシェア	73 %
○ 政府開発援助に占めるわが国のシェア	3.7 %

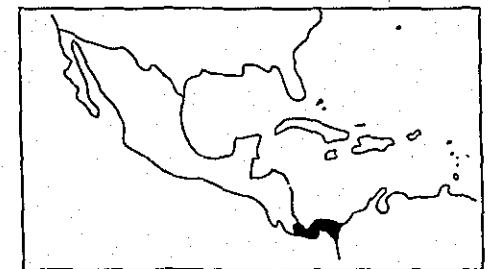
パ ナ マ に対する国際協力事業団実績

	累計実績(昭和29年度～昭和54年度)	昭和55年度実績	昭和56年度計画	年 月末現在実績
技術協力経費	623 百万円	280 百万円	722 百万円	
研修員受入	86 人	28 人	43 人(集団28人, 個別15人)	
開発協力研修員受入	人	人		
専門家派遣	12 人	1 人		
個別専門家派遣	12 人	人	9 人	
単独機材供与	2 件 20 百万円	件 百万円	1 件 20 百万円	
青年海外協力隊	人	人	人	
開発調査		(1) パナマ・カリブ海沿岸地区地図作成(53～55) (2) パナマ共和国首都圏都市交通整備計画調査(55～) (3) 水産資源調査(55～)	林業資源調査	
海外開発計画調査				
開発投融資 (融資承諾ベース)	件 百万円	件 百万円	件 百万円	
プロジェクト方式 技術協力		国営教育テレビ放送計画(56.2～61.2)		

プロジェクト方式技術協力の配置図（パナマ）



0 120 km



国名 **パラグアイ共和国 (Republic of Paraguay)**

1. 一般概況

面積	407 千km ² (日本の約 1.09 倍)	人口	3.0 百万人 (1978 年)	独立年月日	1811 年 5 月 14 日
政体	立憲共和制	宗教・言語	カトリック (70%) スペイン語, グアラニー語	通貨	グアラニー (1ドル=126.00グアラニー)
国民総生産	3,420 百万ドル (1979 年)	産業構成	農業 31%, 鉱工業 24%, サービス 45%	1人当りGNP	1,070 ドル (1979 年)
貿易量 (1979 年)	輸出	304 百万ドル	日本の輸入	16 百万ドル (5.3%)	〔わが国の主要輸入品目〕
	輸入	424 百万ドル	日本の輸出	36 百万ドル (8.5%)	
国際通貨準備高	629 百万ドル (1979 年)	公的対外債務残高	491 百万ドル (1979 年)	公的対外債務返済比率	4.5% (1979 年)

2. 二国間経済協力実績

(1) 我が国の経済協力実績

(単位:百万ドル)

(2) 政府ベース資金協力の概要

(交換公文ベース, 単位:百万円)

区分		1978	1979	1980	項目	1978	1979	1980
政府開発援助	技術協力	278	411	745	金額	16,618		11,300
	無償資金協力	250	348	793	主要案件名	1. 01・国立商船隊(I) (1,368)		1. ストロエスネル空港 (11,300)
	(計)	5.28	7.59	15.38		2. 02・通信施設① (3,900)		
	政府貸付	724	△ 0.35	1.07		3. 03・" ② (2,000)		
	(計)	12.52	7.24	16.45		4. 04・道路建設 (1,850)		
				5. 05・国立商船隊(III) (7,500)				
その他民間資金	直接投資等	258	125	208	金額	1,200	1,500	2,332
	輸出信用	△ 0.19	△ 0.10	-	主要案件名	1. アスンシオン職業訓練センター (800)	1. 農林業総合開発センター (1,500)	1. 衛星通信地上局 (600)
	(計)	2.39	1.15	2.08		2. 肥料, 農業, 農業機械 (400)		2. 南部パラグアイ農林業総合開発センター (1,500)
合計	14.91	8.39	18.53				3. 中等教育理科実験機材 (32)	
								4. 農業資機材 (200)

3. DAC 諸国の経済協力 (1979 歴年)

(単位:百万ドル)

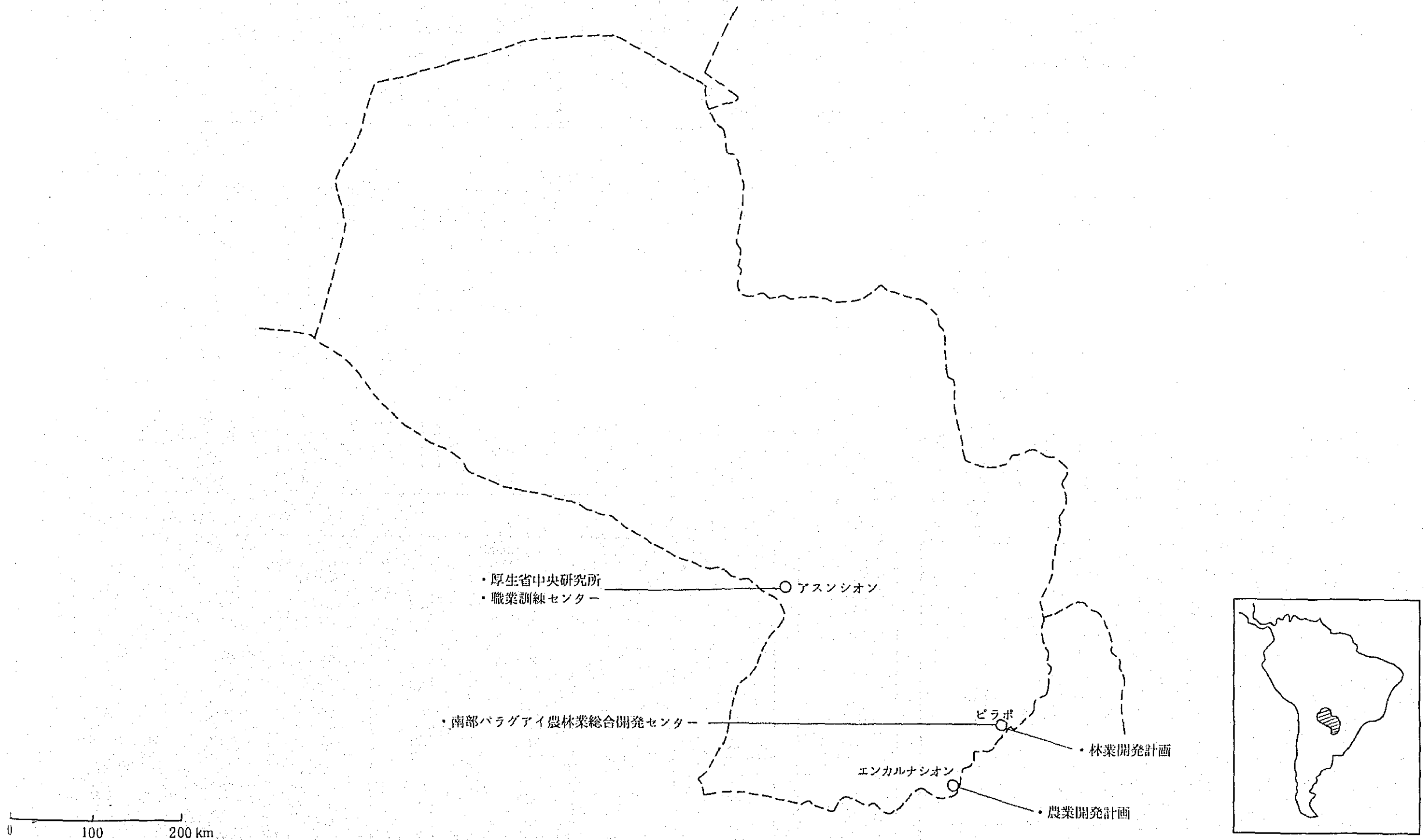
区分	贈与 (1)		貸付 (2)	政府開発援助 (ODA) (1)+(2)=(3)	その他政府資金及び民間資金 (4)	経済協力総額 (3)+(4)+(5)
	技術協力					
2 国間援助	159	103	0.7	16.7	44.8	61.5
(主要供与国)						
① 日本	7.6	4.1	△ 0.4	7.2	12	8.4
② 西ドイツ	3.5	3.5	1.1	4.6	28.3	32.9
③ アメリカ	2.0	1.0	-	2.0	△ 1.0	1.0
多 国間援助	3.2	2.4	10.6	13.8	19.7	33.5
(主要援助機関)						
① I.D.B.				5.9	5.8	11.7
② I.D.A.				3.3	0	3.3
合計	19.1	12.7	11.3	30.5	64.5	95.0

4. 特記事項

○ 2 国間政府開発援助に占めるわが国のシェア	
43.1 %	
○ 政府開発援助に占めるわが国のシェア	
23.6 %	

	累計実績(昭和29年度～昭和54年度)	昭和55年度実績	昭和56年度計画	年 月末現在実績
技術協力経費	2,268 百万円	1,388 百万円	1,521 百万円	
研修員受入	209 人	51 人	68 人(集団40人, 個別28人)	
開発協力研修員受入	1 人	人		
専門家派遣	81 人	22 人		
個別専門家派遣	39 人	8 人	3 人	
単独機材供与	7 件 55 百万円	3 件 8 百万円	1 件 30 百万円	
青年海外協力隊	19 人	4 人	12 人	
開発調査	(1) 鉄道建設計画調査(38～39) (2) エンカルナシオン市水道建設計画調査(38～39) (3) 植林計画調査(40) (4) マイクロウェーブ回線網および衛星通信地球局設計計画調査(46) (5) 鉄道電化, 近代化計画調査(48) (6) 道路建設計画調査(49, 51) (7) 職業訓練センター建設計画調査(52) (8) ストロエルネル新空港建設計画調査(53～54) (9) 船舶増強計画調査(52～53) (10) 南部パラグアイ農林業総合開発センター(53～55)	(1) イボア湖農業開発計画(54～) (2) 東北部林業資源調査(54～) (3) パラグアイ中央研究所建設計画基本設計調査 (4) パラグアイ共和国電気通信・放送拡充計画調査(55～)		
海外開発計画調査	農村電化計画調査(42)	繊維産業振興計画調査(54～)		
開発投融资(融資承諾ベース)	7 件 839 百万円	件 百万円	件 百万円	
プロジェクト方式 技術協力		(1) 職業訓練センター(53.2～57.2) (2) らい対策(45.12～56.3) (3) パラグアイ林業開発計画(54.3～59.3) (4) パラグアイ農業開発計画(54.3～59.3) (5) 厚生省中央研究所(55.8～60.8)	食品市場改善計画(実施協議調査)	

プロジェクト方式技術協力の配置図（パラグアイ）



国名 **ペルー共和国 (Republic of Peru)**

1. 一般概況

面積	1285 千km ² (日本の約 3.4 倍)	人口	17 百万人 (1979年)	独立年月日	1821年 7月 28日
政体	立憲共和制	宗教・言語	カトリック教, スペイン語(公), ケチュア語(公), アイマラ語	通貨	ソル (1ドル=288.65ソル)
国民総生産	12,550 百万ドル (1979年)	産業構成	農業 %, 鉱工業 %, サービス %	1人当りGNP	730 ドル (1979年)
貿易量 (年)	輸出	2,893 百万ドル	日本の輸入	461 百万ドル (15.9 %)	〔わが国の主要輸入品目〕 銅, 同合金, 鉄鉱石
	輸入	2,670 百万ドル	日本の輸出	155 百万ドル (5.8 %)	
国際通貨準備高	1,521 百万ドル (1979年)	公的対外債務残高	8,007 百万ドル (1979年)	公的対外債務返済比率	31 % (1979年)

2. 二国間経済協力実績

(1) 我が国の経済協力実績

(単位: 百万ドル)

(2) 政府ベース資金協力の概要

(交換公文ベース, 単位: 百万円)

区分	歴年	1978			1979			1980		
		1978	1979	1980	1978	1979	1980	1978	1979	1980
政府開発援助	贈与	技術協力	488	568	667	政府直接借款	金額		7,591	
		無償資金協力	-	246	019		主要案件名	開発資機材借款		
		(計)	488	814	686					
	政府貸付	662	2226	420	金額					
	(計)	1150	3040	1106	無償資金協力	主要案件名	金額	500	40	1,000
その他民間資金	直接投資等	1932	△1246	△4389			水産加工センター (500)	文化無償1件 (40)		地域精神衛生センター (1,000)
輸出信用	△325	△196	△324							
	(計)	1607	△1442	△47.13						
合計	計	2757	1598	△36.07						

3. DAC諸国の経済協力 (1979 歴年)

(単位: 百万ドル)

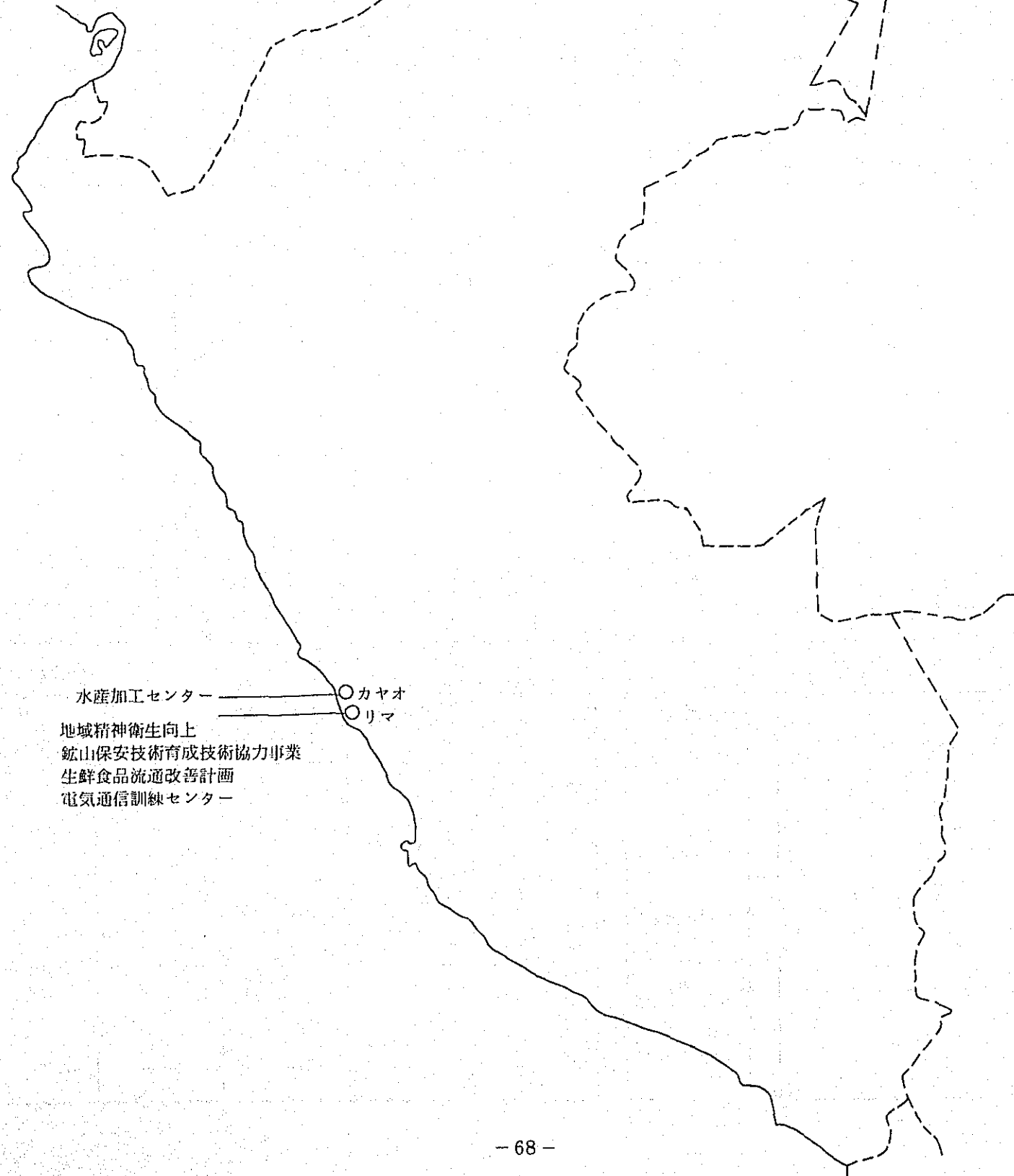
区分	贈与 (1)		貸付 (2)	政府開発援助 (ODA) (1)+(2)=(3)	その他政府資金及び民間資金 (4)	経済協力総額 (3)+(4)+(5)
	技術協力					
2国間援助	84.7	44.1	90.4	175.1	632.8	807.9
(主要供与国)						
① 西独	20.5	20.0	29.1	49.6	61.2	110.8
② 日本	8.1	5.7	22.3	30.4	△14.4	16.0
③ オランダ	18.8	8.7	10.3	29.1	△1.9	27.2
多国間援助	13.7	7.2	10.7	24.4	63.2	87.6
(主要援助機関)						
① I.D.B.				10.8	13.2	24.0
② LINDP				3.8	-	3.8
合計	98.4	51.3	101.1	199.6	696.0	895.5

4. 特記事項

○ 2国間政府開発援助に占めるわが国のシェア	
	17.4 %
○ 政府開発援助に占めるわが国のシェア	
	15.2 %

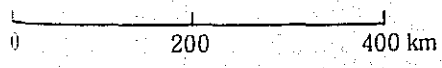
	累計実績(昭和29年度～昭和54年度)	昭和55年度実績	昭和56年度計画	年 月末現在実績
技術協力経費	5,429 百万円	1,139 百万円	1,084 百万円	
研修員受入	523 人	70 人	88 人(集団58人, 個別30人)	
開発協力研修員受入	人	人		
専門家派遣	142 人	32 人		
個別専門家派遣	91 人	11 人	13 人	
単独機材供与	10 件 157 百万円	1 件 19 百万円	1 件 55 百万円	
青年海外協力隊	1 人	4 人	6 人	
開発調査	(1) マタラニ港拡張計画調査(36) (2) 電気通信網開発計画調査(38) (3) 震災復興計画調査(45) (4) 電気通信施設計画調査(46) (5) テレビ放送網拡充計画調査(48～49) (6) 中部地区漁業基地建設計画調査(49～52) (7) 水産加工センター建設計画調査(53～54) (8) 地域精神衛生センター基本設計調査(54)	ペルー・ベントニーリャ飲料水開発基本設計調査(55)	水産物利用開発計画	
海外開発計画調査	(1) 包蔵水力調査(39) (2) プノ県電化計画調査(41) (3) リマ～チンボテ間送電建設計画調査(45～46) (4) 鉄鋼事業開発計画調査(46) (5) ヤングス水力発電開発計画調査(48～49) (6) チキジャイ送電線計画調査(49～50) (7) サンタ河電源開発計画調査(52～53) (8) ポエーチョスクルムイ水力発電開発計画調査(53～54) (9) ヤウリ地区資源開発協力基礎調査(46～48) (10) 中部地区資源開発協力基礎調査(49～53) (11) クスコ南部地区地域開発計画調査(53～54) (12) 資源開発協力基礎調査地域開発計画調査	(1) オヨン地区資源開発協力基礎調査(54～) (2) マルコナ鉱山鉄鉱石焼結工場建設(54～)		
開発投融資 (融資承諾ベース)	2 件 389 百万円	件 百万円	件 百万円	
プロジェクト方式 技術協力		(1) 水産加工センター(51.10～57.10) (2) 電気通信訓練センター(54.11～57.11) (3) 鉱山保安技術育成(52.10～56.12) (4) 生鮮食品流通改善(56.3～58.3) (5) 地域精神医療センター(55.5～60.5)		

プロジェクト方式技術協力の配置図（ペルー）



○カヤオ
○リマ

水産加工センター
地域精神衛生向上
鉱山保安技術育成技術協力事業
生鮮食品流通改善計画
電気通信訓練センター



国名	米領 プエルト・リコ
----	------------

1. 一般概況

面積	88 千km ² (日本の約 0.02%)	人口	百万人(年)	独立年月日	非独立年月日
政体	米国の自由連合州	宗教・言語	カトリック教, スペイン語(公), 英語(公)	通貨	米ドル (1ドル=)
国民総生産	百万ドル(年)	産業構成	農業%, 鉱工業%, サービス%	1人当りGNP	(年)
貿易量(年)	輸出	百万ドル	日本の輸入	百万ドル(%)	〔わが国の主要輸入品目〕 医薬品
	輸入	百万ドル	日本の輸出	百万ドル(%)	
国際通貨準備高	百万ドル(年)	公的対外債務残高	百万ドル(年)	公的対外債務返済比率	% (年)

2. 二国間経済協力実績

(1) 我が国の経済協力実績

(単位:百万ドル)

(2) 政府ベース資金協力の概要

(交換公文ベース, 単位:百万円)

区分	歴年	1978			1979			1980		
		1978	1979	1980	1978	1979	1980	1978	1979	1980
政府開発援助	贈与	技術協力	-	-	-					
		無償資金協力	-	-	-					
		(計)	-	-	-					
	政府貸付	-	-	-						
	(計)	-	-	-						
その他民間資金	直接投資等	-	-	-						
	輸出信用	-	-	-						
	(計)	-	-	-						
合計	計	-	-	-						

項目	年度	1978			1979			1980		
		1978	1979	1980	1978	1979	1980	1978	1979	1980
政府直接借款	金額									
	主要案件名									
無償資金協力	金額									
	主要案件名									

3. DAC諸国の経済協力(1979 歴年)

(単位:百万ドル)

	贈与 (1)		貸付 (2)	政府開発援助 (ODA) (1)+(2)=(3)	その他政府資金及び民間資金 (4)	経済協力総額 (3)+(4)+(5)
	技術協力					
2 国間援助						
(主要供与国)						
①						
②						
③						
多国間援助						
(主要援助機関)						
①						
②						
合計						

4. 特記事項

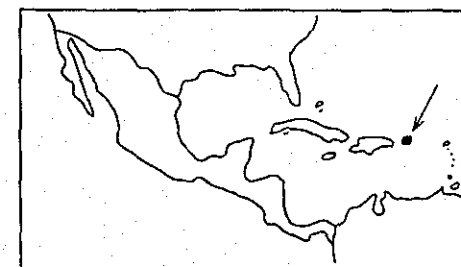
○ 2国間政府開発援助に占めるわが国のシェア	
%	
○ 政府開発援助に占めるわが国のシェア	
%	

	累計実績(昭和29年度～昭和54年度)	昭和55年度実績	昭和56年度計画	年 月末現在実績
技術協力経費	1 百万円	百万円	百万円	
研修員受入	人	人	人(集団 人, 個別 人)	
開発協力研修員受入	人	人		
専門家派遣	1 人	人		
個別専門家派遣	人	人	人	
単独機材供与	件 百万円	件 百万円	件 百万円	
青年海外協力隊	人	人	人	
開発調査				
海外開発計画調査				
開発投融资 (融資承諾ベース)	件 百万円	件 百万円	件 百万円	
プロジェクト方式 技術協力				

プロジェクト方式技術協力の配置図（プエルトリコ）



0 20 40 km



国名 スリナム共和国 (Republic of Surinam)

1. 一般概況

面積	千km ² (日本の約 倍)	人口	百万人 (年)	独立年月日	1975年 11月 25日
政体	立憲共和制	宗教・言語	ヒンドゥー教、イスラム教、カトリック教、オランダ語(公)、英語、ヒンディ語	通貨	スリナム・ギルダール (1ドル=1.785スリナム・ギルダール)
国民総生産	百万ドル (年)	産業構成	農業 %、鉱工業 %、サービス %	1人当りGNP	(年)
貿易量 (1979年)	輸出	498 百万ドル	日本の輸入	41 百万ドル (8.2%)	〔わが国の主要輸入品目〕
	輸入	419 百万ドル	日本の輸出	24 百万ドル (5.7%)	
国際通貨準備高	百万ドル (年)	公的対外債務残高	百万ドル (年)	公的対外債務返済比率	% (年)

2. 二国間経済協力実績

(1) 我が国の経済協力実績

(単位:百万ドル)

(2) 政府ベース資金協力の概要

(交換公文ベース, 単位:百万円)

区分		歴年	1978	1979	1980	項目	年度		
							1978	1979	1980
政府開発援助	贈与	技術協力	0.20	0.11	0.02	政府直接借款	金額		
		無償資金協力	-	-	-		主要案件名		
		(計)	0.20	0.11	0.02				
	政府貸付	△ 0.02	1.44	△ 0.09	金額		290		
	(計)	0.18	1.55	△ 0.07	主要案件名	1. 漁業訓練センター用漁業訓練船等 (290)			
その他民間資金	直接投資等		1.04	0.83	△ 0.40	金額			
	輸出信用		-	-	-	主要案件名			
	(計)		1.04	0.83	△ 0.40				
合計			1.22	2.38	△ 0.47				

3. DAC諸国の経済協力 (1979 歴年)

(単位:百万ドル)

区分	贈与 (1)		貸付 (2)	政府開発援助 (ODA) (1)+(2)=(3)	その他政府資金及び民間資金 (4)	経済協力総額 (3)+(4)+(5)
	技術協力					
2国間援助						
(主要供与国)						
①						
②						
③						
多国間援助						
(主要援助機関)						
①						
②						
合計						

4. 特記事項

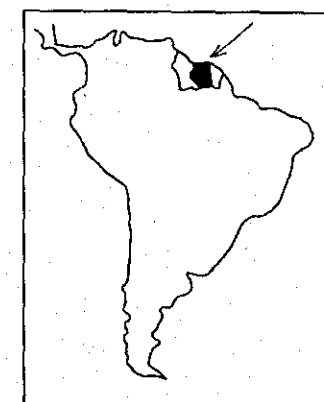
○ 2国間政府開発援助に占めるわが国のシェア	%
○ 政府開発援助に占めるわが国のシェア	%

	累計実績(昭和29年度～昭和54年度)	昭和55年度実績	昭和56年度計画	年 月末現在実績
技術協力経費	129 百万円	百万円	2 百万円	
研修員受入	人	人	1 人(集団 人, 個別 1人)	
開発協力研修員受入	人	人		
専門家派遣	6 人	人		
個別専門家派遣	人	人	人	
単独機材供与	件 百万円	件 百万円	件 百万円	
青年海外協力隊	人	人	人	
開発調査				
海外開発計画調査				
開発投融资 (融資承諾ベース)	件 百万円	件 百万円	件 百万円	
プロジェクト方式 技術協力				

プロジェクト方式技術協力の配置図（スリナム）



0 100 km



国名 トリニダード・トバゴ共和国 (Republic of Trinidad and Tobago)

1. 一般概況

面積	5.1 千km ² (日本の約 0.01 倍)	人口	1.2 百万人 (1978年)	独立年月日	1962年 8 月 31 日
政体	立憲共和制	宗教・言語	カトリック教 英語 イギリス国教会 ヒンドウー語	通貨	トリニダード, トバゴ ドル (1ドル= 240ドル)
国民総生産	4070 百万ドル (1979年)	産業構成	農業 3%, 鉱工業 54%, サービス 43%	1人当りGNP	3,120 ドル (1979年)
貿易量 (年)	輸出 百万ドル	日本の輸入	百万ドル (%)	〔わが国の主要輸入品目〕	
	輸入 百万ドル	日本の輸出	百万ドル (%)		
国際通貨準備高	2,164 百万ドル (1979年)	公的対外債務残高	422 百万ドル (1979年)	公的対外債務返済比率	% (年)

2. 二国間経済協力実績

(1) 我が国の経済協力実績

(単位: 百万ドル)

(2) 政府ベース資金協力の概要

(交換公文ベース, 単位: 百万円)

区分		歴年	1978	1979	1980	項目	年度		
							1 9 7 8		
政府開発援助	贈与	技術協力	0.11	0.19	0.09	政府直接借款	金額		
		無償資金協力	-	-	-		主要案件名		
		(計)	0.11	0.19	0.09				
	政府貸付	-	-	-					
		(計)	0.11	0.19	0.09				
その他民間資金	直接投資等		47.64	48.99	0.11	無償資金協力	金額		
	輸出信用		-	16.01	1.95		主要案件名		
	(計)		47.64	65.00	2.06				
合計			47.75	65.19	2.15				

3. DAC諸国の経済協力 (1979 歴年)

(単位: 百万ドル)

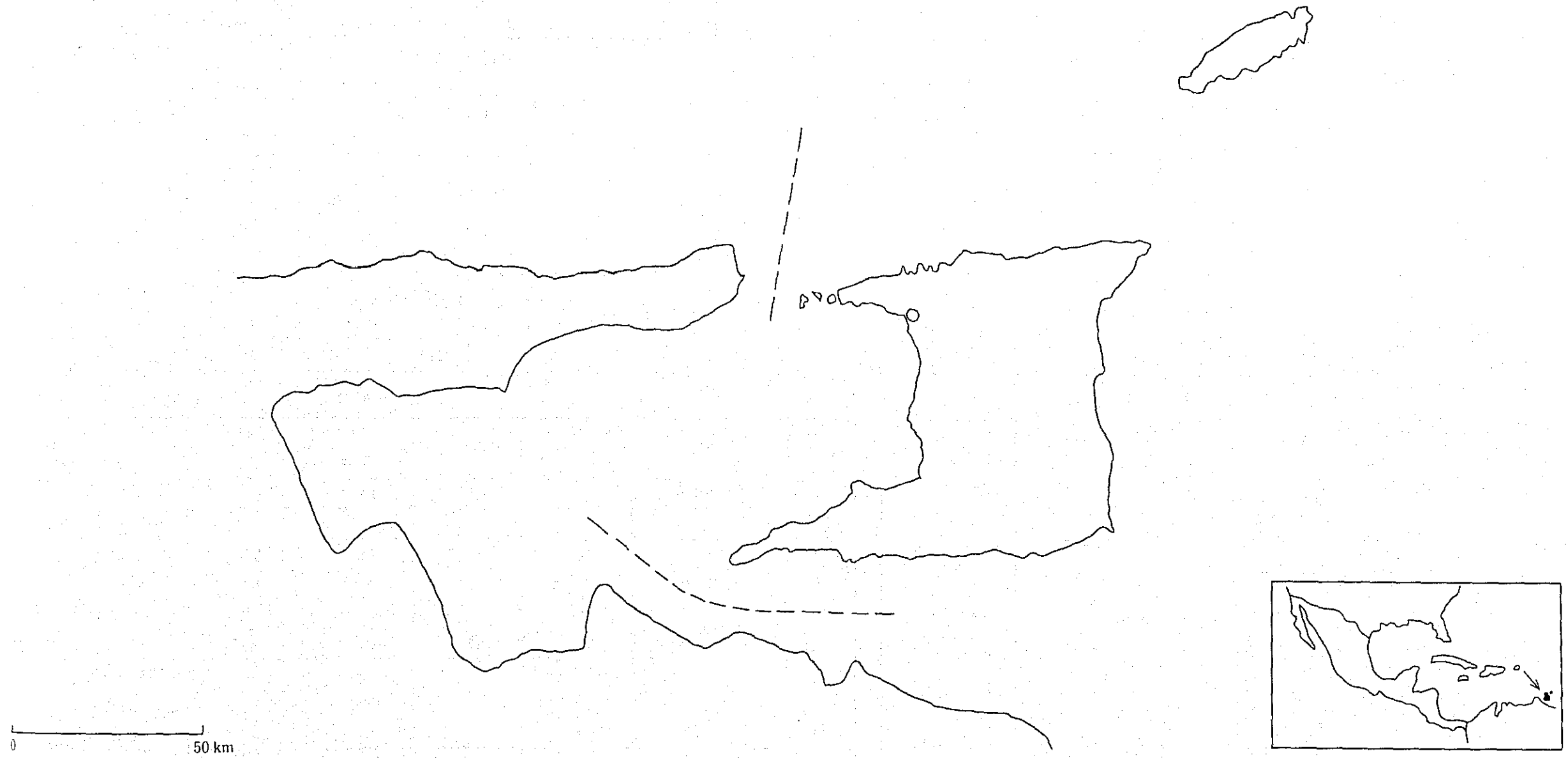
	贈与 (1)	貸付 (2)	政府開発援助 (ODA) (1)+(2)=(3)	その他政府資金及び民間資金 (4)	経済協力総額 (3)+(4)+(5)
2 国間援助	0.8	△ 0.4	0.5	58.4	58.9
(主要供与国)					
① 日本	0.2	-	0.2	65	65.2
② イギリス	0.3	△ 0.1	0.2	0	0.2
③					
多国間援助	3.1	0.6	3.7	6.1	9.8
(主要援助機関)					
① E.E.C.			1.7	5.6	7.3
② VNDP			1.0	0	1.0
合計	3.9	0.2	4.1	64.5	68.6

4. 特記事項

○ 2 国間政府開発援助に占めるわが国のシェア	40 %
○ 政府開発援助に占めるわが国のシェア	4.9 %

	累計実績(昭和29年度～昭和54年度)	昭和55年度実績	昭和56年度計画	年 月末現在実績
技術協力経費	181 百万円	4 百万円	22 百万円	
研修員受入	15 人	2 人	7 人(集団 7人, 個別 人)	
開発協力研修員受入	人	人		
専門家派遣	8 人	人		
個別専門家派遣	8 人	人	1 人	
単独機材供与	1 件 8 百万円	件 百万円	件 百万円	
青年海外協力隊	人	人	人	
開 発 調 査				
海外開発計画調査				
開 発 投 融 資 (融資承諾ベース)	件 百万円	件 百万円	件 百万円	
プロジェクト方式 技 術 協 力				

プロジェクト方式技術協力の配置図（トリニダッド・多巴ゴ）



国名 ウルグァイ東方共和国 (Oriental Republic of Uruguay)

1. 一般概況

面積	176 千km ² (日本の約 0.47 倍)	人口	29 百万人 (1978年)	独立年月日	1825年 8月 25日
政体	共和制	宗教・言語	カトリック教 ス페인語	通貨	ペソ (1ドル=9.160ペソ)
国民総生産	6,060 百万ドル (1979年)	産業構成	農業 13%, 鉱工業 37%, サービス 50%	1人当りGNP	2,100 ドル (1979年)
貿易量 (1979年)	輸出	789 百万ドル	日本の輸入	9 百万ドル (1.1%)	[わが国の主要輸入品目]
	輸入	1,173 百万ドル	日本の輸出	30 百万ドル (2.6%)	
国際通貨準備高	2,331 百万ドル (1979年)	公的対外債務残高	914 百万ドル (1979年)	公的対外債務返済比率	45.7 % (1978年)

2. 二国間経済協力実績

(1) 我が国の経済協力実績

(単位:百万ドル)

(2) 政府ベース資金協力の概要

(交換公文ベース, 単位:百万円)

区分	歴年	1978			1979			1980		
		1978	1979	1980	1978	1979	1980	1978	1979	1980
政府開発援助	贈与	技術協力	0.23	0.59	1.11					
		無償資金協力	-	-	-					
		(計)	0.23	0.59	1.11					
	政府貸付	-	-	-						
	(計)	0.23	0.59	1.11						
その他民間資金	直接投資等	-	-	1.65						
	輸出信用	△ 2.49	△ 3.55	△ 0.34						
	(計)	△ 2.49	△ 3.55	1.31						
合計	計	△ 2.26	△ 2.96	2.42						

3. DAC諸国の経済協力 (1979 歴年)

(単位:百万ドル)

区分	贈与 (1)		貸付 (2)	政府開発援助 (ODA) (1)+(2)=(3)	その他政府資金及び民間資金 (4)	経済協力総額 (3)+(4)+(5)
	技術協力					
2 国間援助	5.6	38	△ 11	44	408	45.2
(主要供与国)						
① 西ドイツ	2.7	2.7	-	2.7	△ 5.8	△ 3.1
② アメリカ	1.0	-	-	1.0	9	10.0
③ 日本	0.6	0.6	-	0.6	△ 3.6	△ 3.0
多国間援助	2.8	26	70	9.8	4.4	14.2
(主要援助機関)						
① I.D.B.				7.0	0.8	7.8
② UNDP				2.0	0	2.0
合計	8.4	64	59	14.2	45.3	59.5

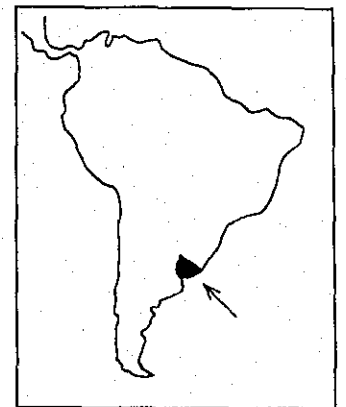
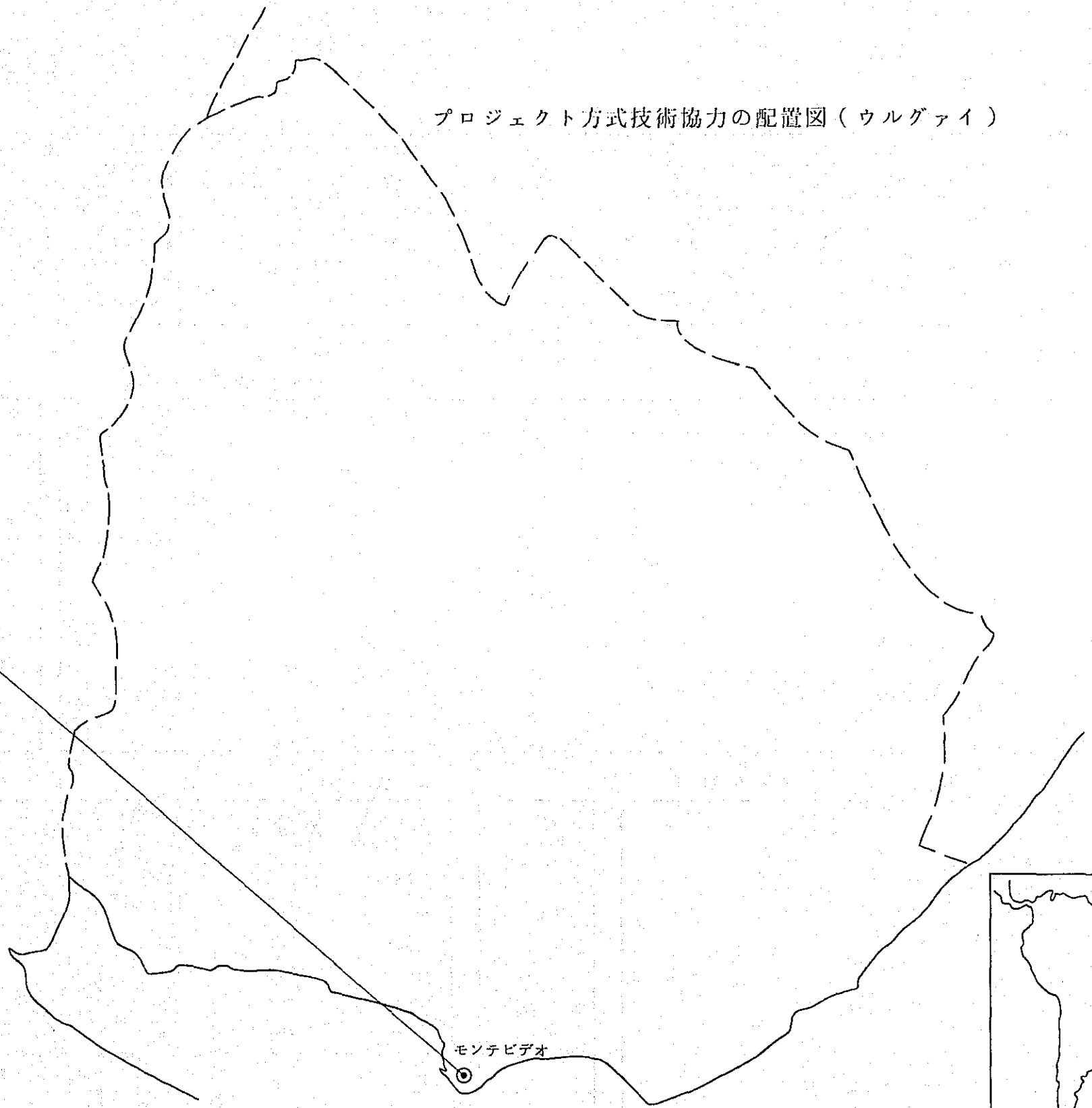
4. 特記事項

○ 2国間政府開発援助に占めるわが国のシェア	13.6 %
○ 政府開発援助に占めるわが国のシェア	4.2 %

	累計実績(昭和29年度～昭和54年度)	昭和55年度実績	昭和56年度計画	年 月末現在実績
技術協力経費	352 百万円	199 百万円	134 百万円	
研修員受入	58 人	13 人	13 人(集団 7人, 個別 6人)	
開発協力研修員受入	人	人		
専門家派遣	20 人	8 人		
個別専門家派遣	9 人	2 人	人	
単独機材供与	3 件 37 百万円	件 百万円	件 百万円	
青年海外協力隊	人	人	人	
開発調査				
海外開発計画調査		紙パルプ産業開発計画調査(55)		
開発投資融資 (融資承諾ベース)	件 百万円	件 百万円	件 百万円	
プロジェクト方式 技術協力		野菜研究計画(53.7～56.7)	紙パルプ製造技術(56.9～59.9)	

プロジェクト方式技術協力の配置図（ウルグァイ）

- 野菜研究協力計画
- ウルグァイ紙パルプ品質改善
技術協力事業



0 100 km

国名 **ヴェネズエラ共和国 (Republic of Venezuela)**

1. 一般概況

面積	912 千km ² (日本の約 25 倍)	人口	14.5 百万人 (1978年)	独立年月日	1811年 7月 5日
政体	立憲共和制	宗教・言語	カトリック教 スペイン語	通貨	ボリーバル (1ドル=42925ボリーバル)
国民総生産	48,970 百万ドル (1979年)	産業構成	農業 6%, 鉱工業 47%, サービス 47%	1人当りGNP	3,120 ドル (1979年)
貿易量 (1979年)	輸出	13,055 百万ドル	日本の輸入	128 百万ドル (1%)	〔わが国の主要輸入品目〕 原油及び粗油, アルミニウム地金
	輸入	9,185 百万ドル	日本の輸出	778 百万ドル (8.5%)	
国際通貨準備高	13,152 百万ドル (1979年)	公的対外債務残高	9,797 百万ドル (1979年)	公的対外債務返済比率	9.4 % (1979年)

2. 二国間経済協力実績

(1) 我が国の経済協力実績

(単位:百万ドル)

(2) 政府ベース資金協力の概要

(交換公文ベース, 単位:百万円)

区分		歴年	1978	1979	1980	項目	年度		1978	1979	1980
政府開発援助	贈与	技術協力	0.55	0.63	1.17		政府 直接 借款	金額	主要案件名		
		無償資金協力	-	-	-						
		(計)	0.55	0.63	1.17						
	政府貸付	-	-	0.66							
	(計)	0.55	0.63	1.83							
その他民間資金	直接投資等		317.83	35.78	12.57	無償 資金 協力	金額	主要案件名			
	輸出信用		40.59	△0.95	738.4						
	(計)		358.42	34.83	864.1						
合計			358.97	35.46	88.24						

3. DAC諸国の経済協力 (1979 歴年)

(単位:百万ドル)

	贈与 (1)		貸付 (2)	政府開発援助 (ODA) (1)+(2)=(3)	その他政府資金及び民間資金 (4)	経済協力総額 (3)+(4)+(5)
		技術協力				
2 国間援助	△12.6	5.7	△4.0	△16.6	△406.2	△439.4
(主要供与国)						
① 仏	-	-	-	3.7	48.9	52.6
② 西独	3.7	3.7	-	0.1	52.3	52.4
③ 伊	0.1	0.1	-	0.2	49.2	49.4
多国間援助	1.5	2.2	14.8	16.3	△17.1	15.5
(主要援助機関)						
①						
②						
合計	△11.1	7.9	10.8	△0.3	△423.3	△423.9

4. 特記事項

○ 2国間政府開発援助に占めるわが国のシェア	- %
○ 政府開発援助に占めるわが国のシェア	- %

	累計実績(昭和29年度～昭和54年度)	昭和55年度実績	昭和56年度計画	年 月末現在実績
技術協力経費	435 百万円	199 百万円	98 百万円	
研修員受入	111 人	23 人	31 人(集団 27人, 個別 4人)	56年12月末現在受入実績 11名
開発協力研修員受入	人	人		56年12月末現在派遣実績 15名
専門家派遣	28 人	16 人		
個別専門家派遣	27 人	13 人	17 人	
単独機材供与	件 百万円	件 百万円	件 百万円	
青年海外協力隊	人	人	人	
開発調査	(1) カラカス市交通網整備計画調査(39～40) (2) ヴェネズエラ国港湾技術訓練センター建設計画調査(55)		(新規1件) バレンシア湖開発計画	57.1 事前調査派遣予定
海外開発計画調査	(1) 鉱物資源開発計画調査(42) (2) 中小企業振興計画調査(53)	オリノコ・ヘビーオイル軽質化計画調査(53～)		
開発投融資 (融資承諾ベース)	件 百万円	件 百万円	件 百万円	
プロジェクト方式 技術協力			(1) ガンセンター (2) 港湾パイロットセンター	{ 56.10 事前調査 57.2 実施協議 現在ペンディング

プロジェクト方式技術協力の配置図（ヴェネズエラ）



0 200 400 km



国名 アンティル (關領)

1. 一般概況

面積	1.0 千km ² (日本の約 0.003倍)	人口	百万人(年)	独立年月日	非独立年月日
政体	王制総督制	宗教・言語	カトリック教, オランダ語, 英語, 仏語, 西語	通貨	アンチルス・ギルダール (1ドル=フローリン)
国民総生産	百万ドル(年)	産業構成	農業 %, 鉱工業 %, サービス %	1人当りGNP	(年)
貿易量(年)	輸出 百万ドル	日本の輸入	百万ドル(%)	[わが国の主要輸入品目]	
	輸入 百万ドル	日本の輸出	百万ドル(%)		
国際通貨準備高	百万ドル(年)	公的対外債務残高	百万ドル(年)	公的対外債務返済比率	% (年)

2. 二国間経済協力実績

(1) 我が国の経済協力実績

(単位:百万ドル)

(2) 政府ベース資金協力の概要

(交換公文ベース, 単位:百万円)

区分		歴年	1978	1979	1980	項目	年度		1978	1979	1980
政府開発援助	贈与	技術協力	-	-	-		政府直接借款	金額			
		無償資金協力	-	-	-	主要案件名					
		(計)	-	-	-						
	政府貸付	-	-	-	無償資金協力	金額					
	(計)	-	-	-		主要案件名					
その他民間資金	直接投資等	11.04	44.31	△15.4							
	輸出信用	-	-	-							
	(計)	11.04	44.31	△15.4							
合計			11.04	44.31	△15.4						

3. DAC諸国の経済協力(1979 歴年)

(単位:百万ドル)

	贈与 (1)		貸付 (2)	政府開発援助 (ODA) (1)+(2)=(3)	その他政府資金及び民間資金 (4)	経済協力総額 (3)+(4)+(5)
	技術協力					
2 国間援助						
(主要供与国)						
①						
②						
③						
多 国間援助						
(主要援助機関)						
①						
②						
合計						

4. 特記事項

○ 2 国間政府開発援助に占めるわが国のシェア	
%	
○ 政府開発援助に占めるわが国のシェア	
%	

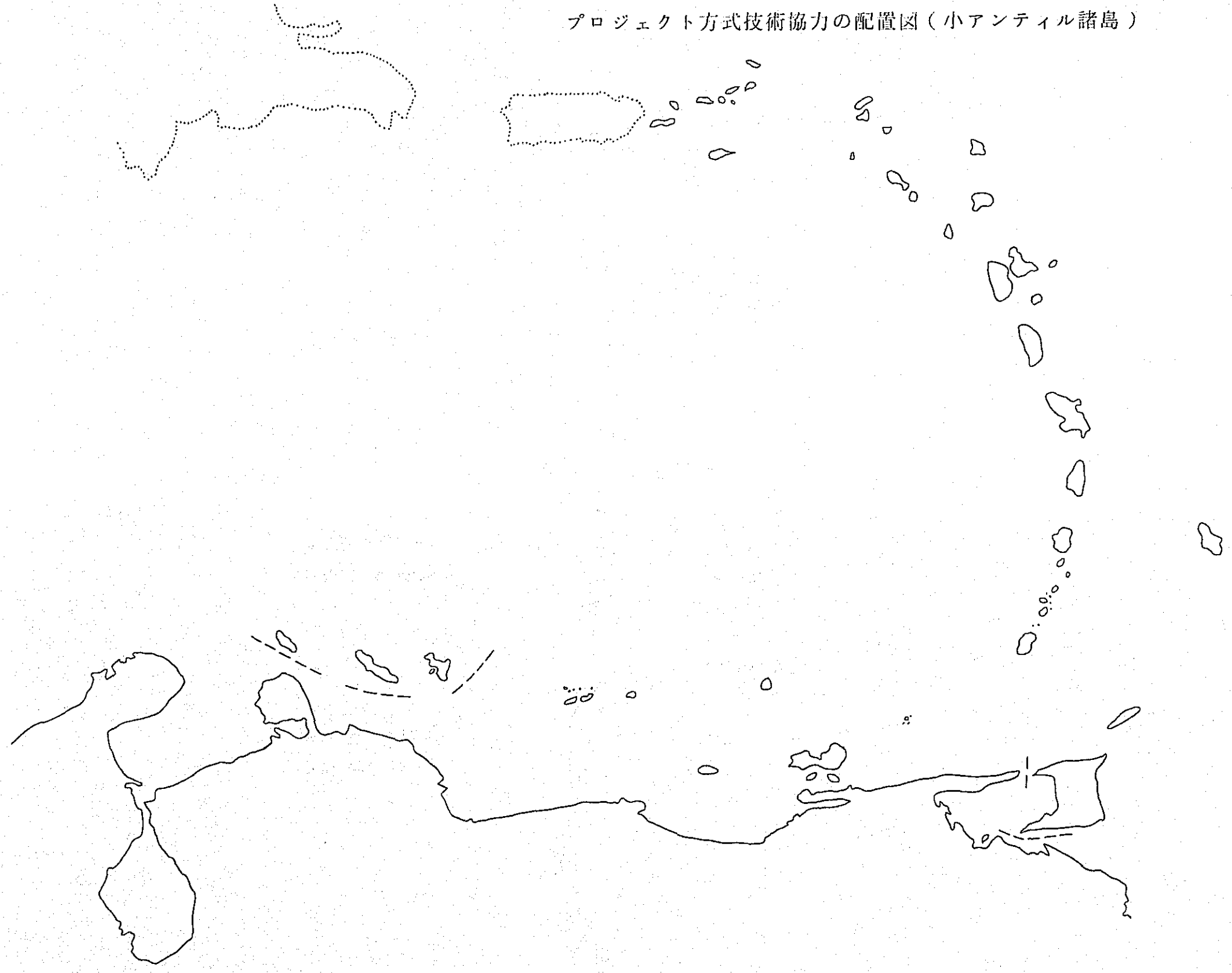
アンテイル に対する国際協力事業団実績

	累計実績(昭和29年度～昭和54年度)	昭和55年度実績	昭和56年度計画	年 月末現在実績
技術協力経費	6 百万円	百万円	百万円	
研修員受入	1 人	人	人(集団 人, 個別 人)	
開発協力研修員受入	人	人		
専門家派遣	1 人	人		
個別専門家派遣	1 人	人	人	
単独機材供与	件 百万円	件 百万円	件 百万円	
青年海外協力隊	人	人	人	
開発調査				
海外開発計画調査				
開発投融资 (融資承諾ベース)	件 百万円	件 百万円	件 百万円	
プロジェクト方式 技術協力				

プロジェクト方式技術協力の配置図（大アンティル諸島）



プロジェクト方式技術協力の配置図（小アンティル諸島）



中南米地域に対するプロジェクト方式技術協力実施図



大洋州及び欧州地域

国名 フィジー (Fiji)

1. 一般概況

面積	18 千km ² (日本の約 0.05 倍)	人口	618 百万人 (1979年)	独立年月日	1970年 10月 10日
政体	立憲君主制	宗教・言語	キリスト教 英語	通貨	フィジードル (1ドル=0.9ドル)
国民総生産	1,040 百万ドル (1979年)	産業構成	農業 21%, 鉱工業 13%, サービス 66%	1人当りGNP	1,690 ドル (1979年)
貿易量 (1979年)	輸出	259 百万ドル	日本の輸入	3.4 百万ドル (1.3%)	〔わが国の主要輸入品目〕 貝類, 製材
	輸入	480 百万ドル	日本の輸出	67 百万ドル (14.0%)	
国際通貨準備高	136 百万ドル (1979年)	公的対外債務残高	207 百万ドル (1979年)	公的対外債務返済比率	2.6 % (1979年)

2. 二国間経済協力実績

(1) 我が国の経済協力実績

(単位: 百万ドル)

(2) 政府ベース資金協力の概要

(交換公文ベース, 単位: 百万円)

区分	歴年	1978			1979			1980		
		1978	1979	1980	1978	1979	1980	1978	1979	1980
政府開発援助	贈与	技術協力	0.96	0.70	0.53					
		無償資金協力	2.34	-	0.02					
		(計)	3.30	0.70	0.55					
	政府貸付	△0.07	△0.06	△0.03						
	(計)	3.23	0.64	0.52						
その他民間資金	直接投資等	△1.12	0.01	△0.12						
	輸出信用	1.52	-	0.10						
	(計)	0.40	0.01	△0.02						
合計	計	3.63	0.65	0.50						
項目	年度	1978			1979			1980		
		1978	1979	1980	1978	1979	1980	1978	1979	1980
政府直接借款	金額									
	主要案件名									
無償資金協力	金額					500			225	
	主要案件名					1. 漁業振興計画 (1980年2月 500)			1. 地下水開発計画 (1981年2月 200) 2. 中等教育機材 (1980年12月 25)	

3. DAC諸国の経済協力 (1979 歴年)

(単位: 百万ドル)

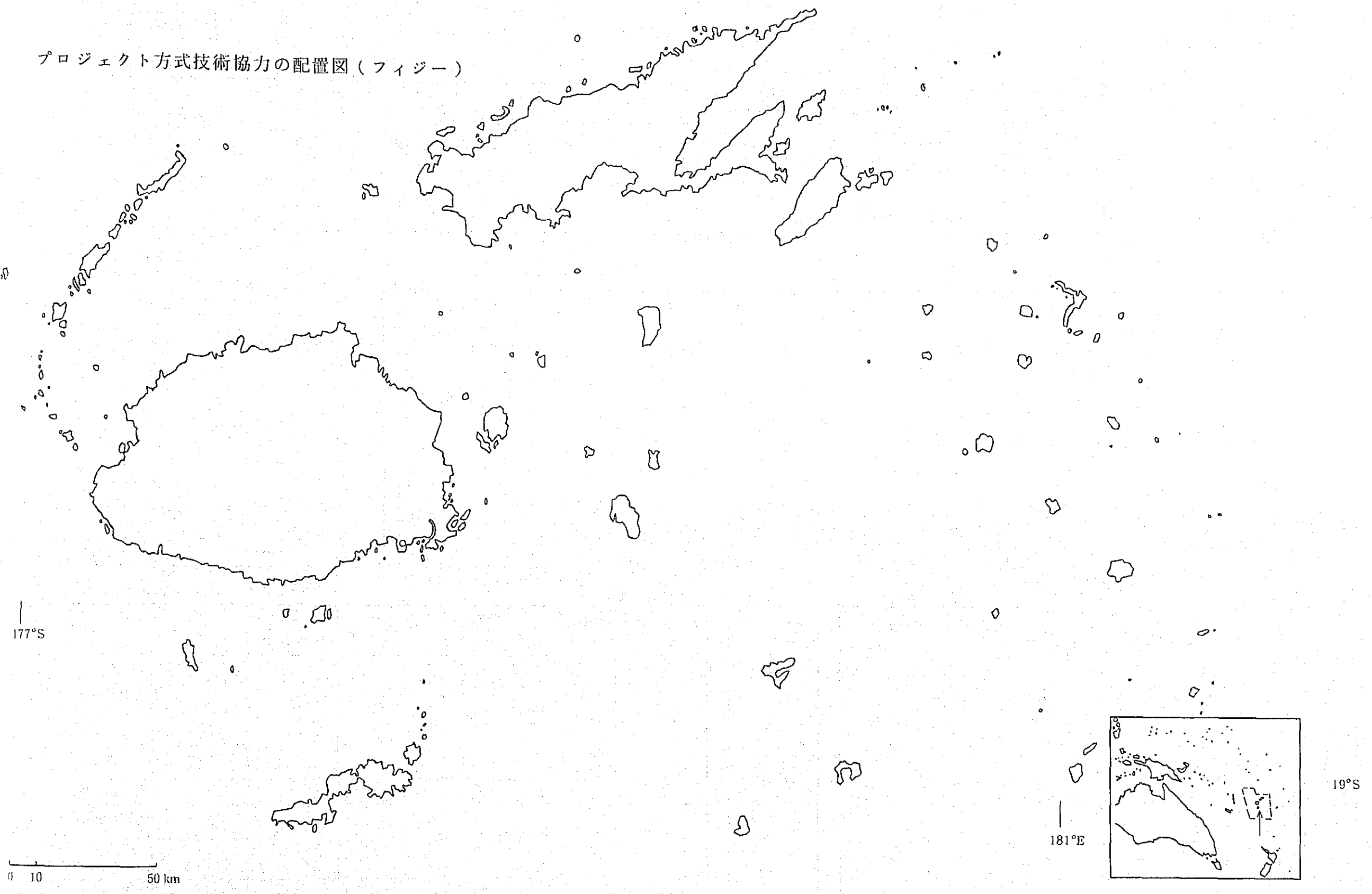
	贈与 (1)	技術協力	貸付 (2)	政府開発援助 (ODA) (1)+(2)=(3)	その他政府資金及び民間資金 (4)	経済協力総額 (3)+(4)+(5)
2 国 間 援 助	293	152	23	317	214	531
(主要供与国)						
① オーストラリア	114	2.1	△1.0	112	20.7	319
② イギリス	7.0	6.7	2.6	9.5	0.1	9.6
③ ニュージーランド	4.1	1.7	-	4.1	-	4.1
多 国 間 援 助	2.9	2.2	1.6	4.5	20.0	24.5
(主要援助機関)						
① EEC				2.3		9.1
② UNDP				1.1		1.1
合 計	322	174	4.0	362	414	776

4. 特記事項

○ 2 国 間 政 府 開 発 援 助 に 占 め る わ が 国 の シ ェ ア	1981 年度無償協力実績 1981年 12月 E/N, 地域漁業開発計画 400 百万円
%	
○ 政 府 開 発 援 助 に 占 め る わ が 国 の シ ェ ア	
%	

	累計実績(昭和29年度～昭和54年度)	昭和55年度実績	昭和56年度計画	年 月末現在実績
技術協力経費	447 百万円	296 百万円	219 百万円	57年1月末受入実績 19名
研修員受入	41 人	14 人	2.6 人(集団 2.1人、個別 0.5人)	
開発協力研修員受入	人	人		57年1月末派遣実績 7名(単発)
専門家派遣	17 人	4 人		
個別専門家派遣	16 人	4 人	8 人	
単独機材供与	2 件 23 百万円	1 件 4.8 百万円	1 件 3.7 百万円	船員訓練学校用機材56/10契約済 57/3納入予定
青年海外協力隊	人	人	人	
開発調査	(1) 漁業振興計画基本設計 (54) (2) ヴィティレブ島林業開発 (54)	<継続> (1) 林業開発計画 (51～) <新規> (1) 生活用水供給計画 (55)	<継続>1件 (1) 林業開発計画 (51～)	56年度調査実施中
海外開発計画調査				
開発投融资 (融資承諾ベース)	件 百万円	件 百万円	件 百万円	
プロジェクト方式 技術協力			(1) 水産振興(実施協議)	56.11 R/D締結

プロジェクト方式技術協力の配置図 (フィジー)



国名	キリバス Kiribati
----	---------------

1. 一般概況

面積	0.7 千km ² (日本の約 倍)		人口	0.059 百万人 (1980年)		独立年月日	1979年 7月 日	
政体			宗教・言語	英語, キリバス語		通貨	オーストラリア・ドル (1ドル=0.89468ドル)	
国民総生産	50 百万ドル (1980年)		産業構成	農業 %, 鉱工業 %, サービス %		1人当りGNP	770 ドル (1980年)	
貿易量 (1979年)	輸出	15 百万ドル	日本の輸入	百万ドル (%)		〔わが国の主要輸入品目〕		
	輸入	17 百万ドル	日本の輸出	百万ドル (%)				
国際通貨準備高	百万ドル (年)		公的対外債務残高	百万ドル (年)		公的対外債務返済比率	% (年)	

2. 二国間経済協力実績

(1) 我が国の経済協力実績

(単位:百万ドル)

(2) 政府ベース資金協力の概要

(交換公文ベース, 単位:百万円)

区分	歴年	1978	1979	1980
		政府開発援助	技術協力	-
贈与	無償資金協力	-	-	183
	(計)	-	0.52	1.95
	政府貸付	-	-	-
(計)		-	0.52	1.95
その他民間資金	直接投資等	-	-	-
	輸出信用	-	-	-
	(計)	-	-	-
合計		-	0.52	1.95

項目	年度	1978	1979	1980
		金額		
政府直接借款	主要案件名			
	金額		500	
無償資金協力	主要案件名	(一般)	80.3.21 漁業振興計画	500
	金額			

3. DAC諸国の経済協力 (1980歴年)

(単位:百万ドル)

	贈与 (1)		貸付 (2)	政府開発援助 (ODA) (1)+(2)=(3)	その他政府資金及び民間資金 (4)	経済協力総額 (3)+(4)+(5)
	技術協力					
2国間援助				18.6	-	18.6
(主要供与国)						
①						
②						
③						
多国間援助				0.6	-	0.6
(主要援助機関)						
①						
②						
合計				19.2	-	19.2

4. 特記事項

○ 2国間政府開発援助に占めるわが国のシェア	無償資金協力 (交換公文ベース) (KR) 1981.11.6 日本米 67 百万円
105%	
○ 政府開発援助に占めるわが国のシェア	
102%	

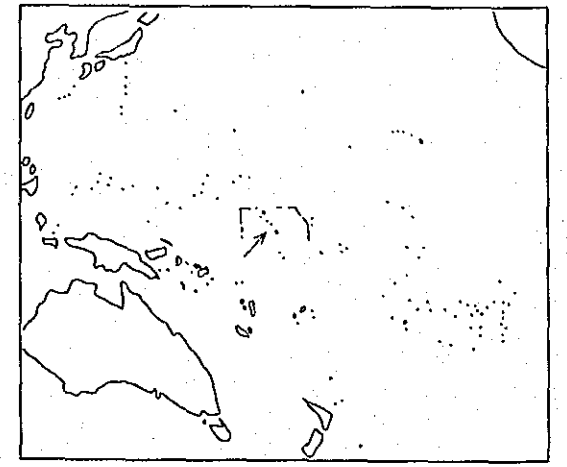
	累計実績(昭和29年度～昭和54年度)	昭和55年度実績	昭和56年度計画	年 月末現在実績
技術協力経費	302 百万円	33 百万円	36 百万円	
研修員受入	3 人	人	4 人(集団 3人, 個別 1人)	
開発協力研修員受入	人	人		
専門家派遣	1 人	2 人		
個別専門家派遣	1 人	2 人	人	
単独機材供与	件 百万円	件 百万円	件 百万円	
青年海外協力隊	人	人	人	
開発調査	(1) 漁業開発 (51) (2) 水産資源開発沿岸 (52～53) (3) 漁業振興計画基本設計 (54)			
海外開発計画調査				
開発投融資 (融資承諾ベース)	件 百万円	件 百万円	件 百万円	
プロジェクト方式 技術協力				

— 3°30'N

プロジェクト方式技術協力の配置図（キリバス）



— 0°



0 50 100 km

172°30' E

- 95 -

177°E

— 2°45' S

国名 マリアナ (Marianas Islands)

1. 一般概況

面積	0.47 千km ² (日本の約 倍)		人口	0.016 百万人 (1979年)		独立年月日	年 月 日
政体	アメリカを施政権者とする国連信託統治領		宗教・言語	英語(公), チャモロ語		通貨	(1ドル=)
国民総生産	百万ドル(年)		産業構成	農業 %, 鉱工業 %, サービス %		1人当りGNP	1,920 ドル (年)
貿易量 (年)	輸出	百万ドル	日本の輸入	百万ドル(%)		〔わが国の主要輸入品目〕	
	輸入	百万ドル	日本の輸出	百万ドル(%)			
国際通貨準備高	百万ドル(年)		公的対外債務残高	百万ドル(年)		公的対外債務返済比率	% (年)

2. 二国間経済協力実績

(1) 我が国の経済協力実績

(単位:百万ドル)

(2) 政府ベース資金協力の概要

(交換公文ベース, 単位:百万円)

区分		歴年	1978	1979	1980	項目	年度			
							1978	1979	1980	
政府 開 発 援 助	贈 与	技術協力	-	-	-	政府 直 接 借 款	金額			
		無償資金協力	-	-	-		主要 案 件 名			
		(計)	-	-	-					
	政府貸付	-	-	-						
		(計)	-	-	-					
その 他 民 間 資 金	直接投資等		-	-	-	無 償 資 金 協 力	金額			
	輸出信用		-	-	-		主要 案 件 名			
	(計)		-	-	-					
合 計			-	-	-					

3. DAC諸国の経済協力 (1980 歴年)

(単位:百万ドル)

	贈 与 (1)		貸 付 (2)	政府開発援助 (ODA) (1) + (2) = (3)	その他政府資金 及び民間資金 (4)	経済協力総額 (3) + (4) + (5)
	技術協力					
2 国 間 援 助						
(主要供与国)						
①						
②						
③						
多 国 間 援 助						
(主要援助機関)						
①						
②						
合 計						

4. 特記事項

○ 2 国間政府 開発援助に 占めるわが 国のシェア	%	
○ 政府開発援 助に占める わが国のシ ェア	%	

	累計実績(昭和29年度～昭和54年度)	昭和55年度実績	昭和56年度計画	年 月末現在実績
技術協力経費	2 百万円	百万円	百万円	
研修員受入	1 人	人	人(集団 人, 個別 人)	
開発協力研修員受入	人	人		
専門家派遣	人	人		
個別専門家派遣	人	人	人	
単独機材供与	件 百万円	件 百万円	件 百万円	
青年海外協力隊	人	人	人	
開発調査				
海外開発計画調査				
開発投融資 (融資承諾ベース)	件 百万円	件 百万円	件 百万円	
プロジェクト方式 技術協力				

プロジェクト方式技術協力の配置図（マリアナ諸島）

20°

144°

147°

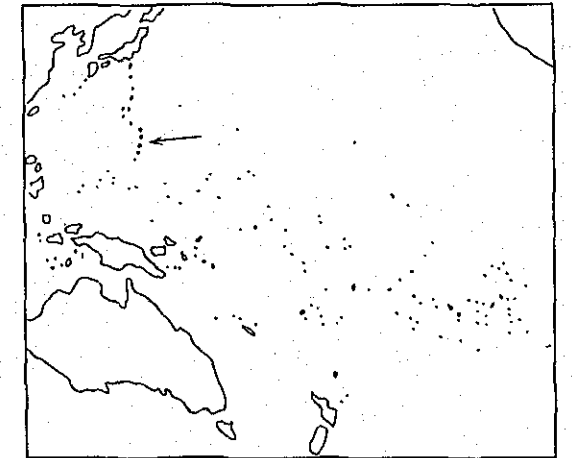
20°

-98-

144°

147°

0 100 km



国名 ミクロネシア (Micronesia)

1. 一般概況

面積	0.7 千km ² (日本の約 倍)	人口	0.08 百万人 (1979年)	独立年月日	年 月 日
政体	アメリカを施政権者とする国連信託統治領	宗教・言語	英語(公), ヤップ語, ウリティ語, トラック語,	通貨	(1ドル=)
国民総生産	百万ドル(年)	産業構成	農業 %, 鉱工業 %, サービス %	1人当りGNP	1920 ドル (1978年)
貿易量 (年)	輸出 百万ドル	日本の輸入	百万ドル(%)	〔わが国の主要輸入品目〕	
	輸入 百万ドル	日本の輸出	百万ドル(%)		
国際通貨準備高	百万ドル(年)	公的対外債務残高	百万ドル(年)	公的対外債務返済比率	% (年)

2. 二国間経済協力実績

(1) 我が国の経済協力実績

(単位:百万ドル)

(2) 政府ベース資金協力の概要

(交換公文ベース, 単位:百万円)

区分		歴年	1978	1979	1980	項目	年度		
							1978	1979	1980
政府開発援助	贈与	技術協力	-	-	-	政府直接借款	金額		
		無償資金協力	-	-	-		主要案件名		
		(計)	-	-	-				
	政府貸付	-	-	-	金額				
		(計)	-	-	-	無償資金協力	主要案件名		
その他民間資金	直接投資等	-	-	-	金額				
	輸出信用	-	-	-	主要案件名				
	(計)	-	-	-					
合計			-	-	-				

3. DAC諸国の経済協力 (1980 歴年)

(単位:百万ドル)

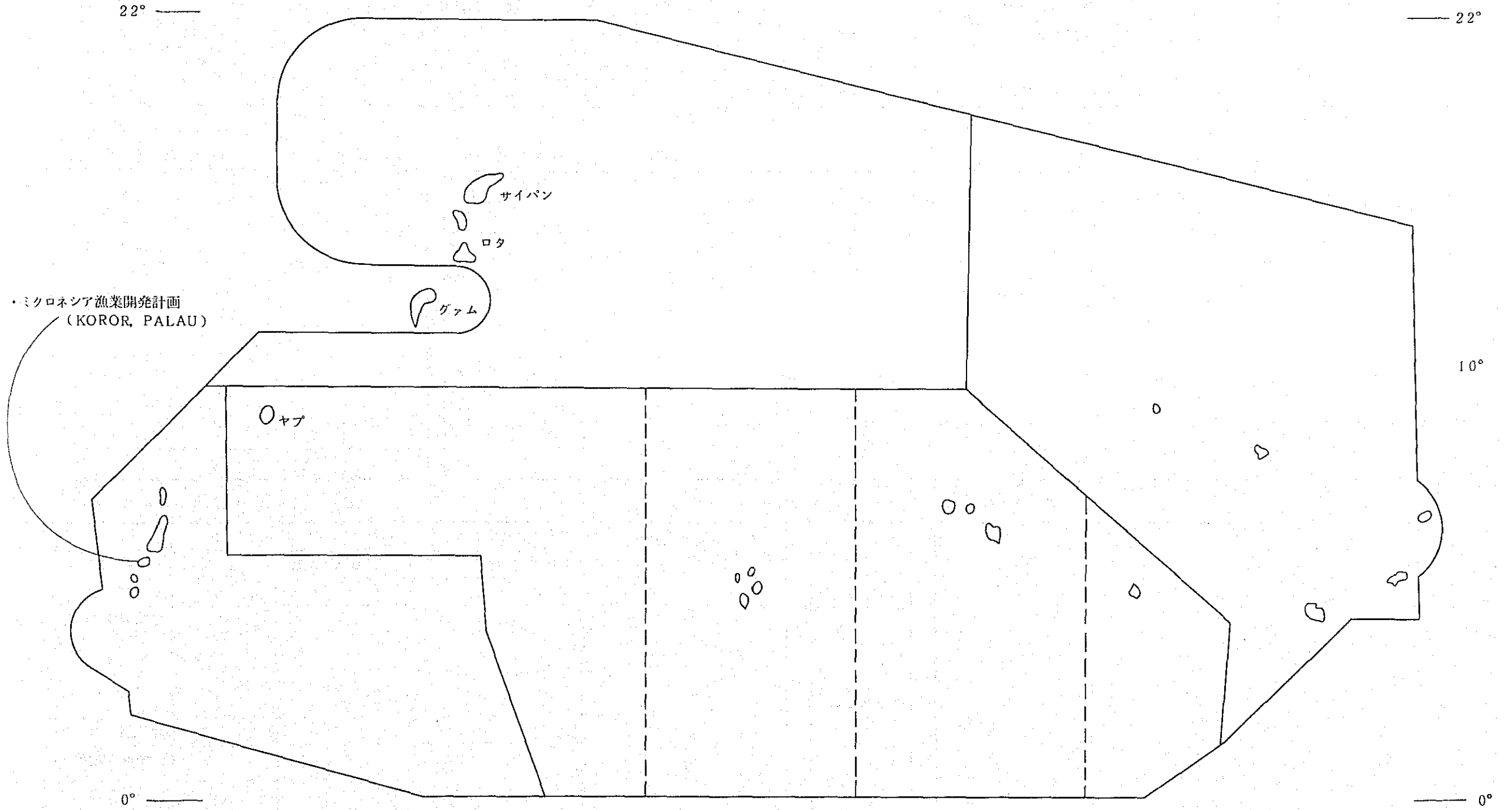
2 国間援助	贈与 (1)		貸付 (2)	政府開発援助 (ODA) (1)+(2)=(3)	その他政府資金及び民間資金 (4)	経済協力総額 (3)+(4)+(5)
	技術協力					
(主要供与国)						
①						
②						
③						
多国間援助						
(主要援助機関)						
①						
②						
合計						

4. 特記事項

○ 2国間政府開発援助に占めるわが国のシェア	%
○ 政府開発援助に占めるわが国のシェア	%
無償資金協力 (交換公文ベース)	
(一般)	
81. 4. 9. 地方道及び農道網整備計画	300 百万円

	累計実績(昭和29年度～昭和54年度)	昭和55年度実績	昭和56年度計画	年 月末現在実績
技術協力経費	262 百万円	93 百万円	6 百万円	
研修員受入	4 人	2 人	1 人(集団 人, 個別 1人)	
開発協力研修員受入	人	人		
専門家派遣	26 人	9 人		
個別専門家派遣	1 人	人	人	
単独機材供与	件 百万円	件 百万円	件 百万円	
青年海外協力隊	人	人	人	
開 発 調 査				
海外開発計画調査				
開 発 投 融 資 (融資承諾ベース)	件 百万円	件 百万円	件 百万円	
プロジェクト方式 技 術 協 力		(1) ミクロネシア漁業開発計画(53.4.1～56.3.31)		

プロジェクト方式技術協力の配置図（ミクロネシア）



国名 バヌアツ共和国 (The Republic of Vanuatu)

1. 一般概況

面積	12 千km ² (日本の約 倍)	人口	0.117 百万人 (1980年)	独立年月日	1980年 7月 日
政体		宗教・言語	英語, 仏語	通貨	ニューヘブリデス, フラン (1ドル=7332フラン)
国民総生産	60 百万ドル (1980年)	産業構成	農業 %, 鉱工業 %, サービス %	1人当りGNP	530 ドル (1980年)
貿易量 (1980年)	輸出	54 百万ドル	日本の輸入	0.8 百万ドル (1.5%)	[わが国の主要輸入品目]
	輸入	54 百万ドル	日本の輸出	5.0 百万ドル (9.3%)	
国際通貨準備高	百万ドル (年)	公的対外債務残高	百万ドル (年)	公的対外債務返済比率	% (年)

2. 二国間経済協力実績

(1) 我が国の経済協力実績

(単位: 百万ドル)

(2) 政府ベース資金協力の概要

(交換公文ベース, 単位: 百万円)

区分		1978	1979	1980	年度		
					1978	1979	1980
政府開発援助	贈与						
	技術協力	-	-	0.01			
	無償資金協力	-	-	-			
	(計)	-	-	0.01			
	政府貸付	-	-	-			
	(計)	-	-	0.01			
その他民間資金	直接投資等	-	1.80	1.01			
	輸出信用	-	-	-			
	(計)	-	1.80	1.01			
合計		-	1.80	1.02			

項目	年度	1978	1979	1980
政府直接借款	金額			
	主要案件名			
無償資金協力	金額			
	主要案件名			

3. DAC諸国の経済協力 (1980 歴年)

(単位: 百万ドル)

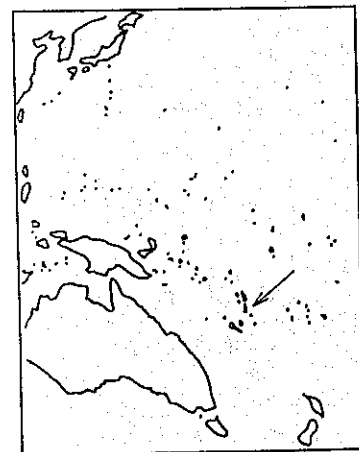
	贈与 (1)		貸付 (2)	政府開発援助 (ODA) (1)+(2)=(3)	その他政府資金及び民間資金 (4)	経済協力総額 (3)+(4)+(5)
	技術協力					
2 国間援助				4.33	△ 1.6	4.17
(主要供与国)						
①						
②						
③						
多国間援助				0.7	-	0.7
(主要援助機関)						
①						
②						
合計				4.40	△ 1.6	4.24

4. 特記事項

○ 2 国間政府開発援助に占めるわが国のシェア	0.02 %
○ 政府開発援助に占めるわが国のシェア	0.02 %

	累計実績(昭和29年度～昭和54年度)	昭和55年度実績	昭和56年度計画	年 月末現在実績
技術協力経費	16 百万円	百万円	2 百万円	
研修員受入	人	人	1 人(集団 人, 個別 1 人)	
開発協力研修員受入	人	人		
専門家派遣	人	人		
個別専門家派遣	人	人	人	
単独機材供与	件 百万円	件 百万円	件 百万円	
青年海外協力隊	人	人	人	
開 発 調 査				
海外開発計画調査				
開 発 投 融 資 (融資承諾ベース)	件 百万円	件 百万円	件 百万円	
プロジェクト方式 技 術 協 力				

プロジェクト方式技術協力の配置図（バヌアツ）



0 100 km

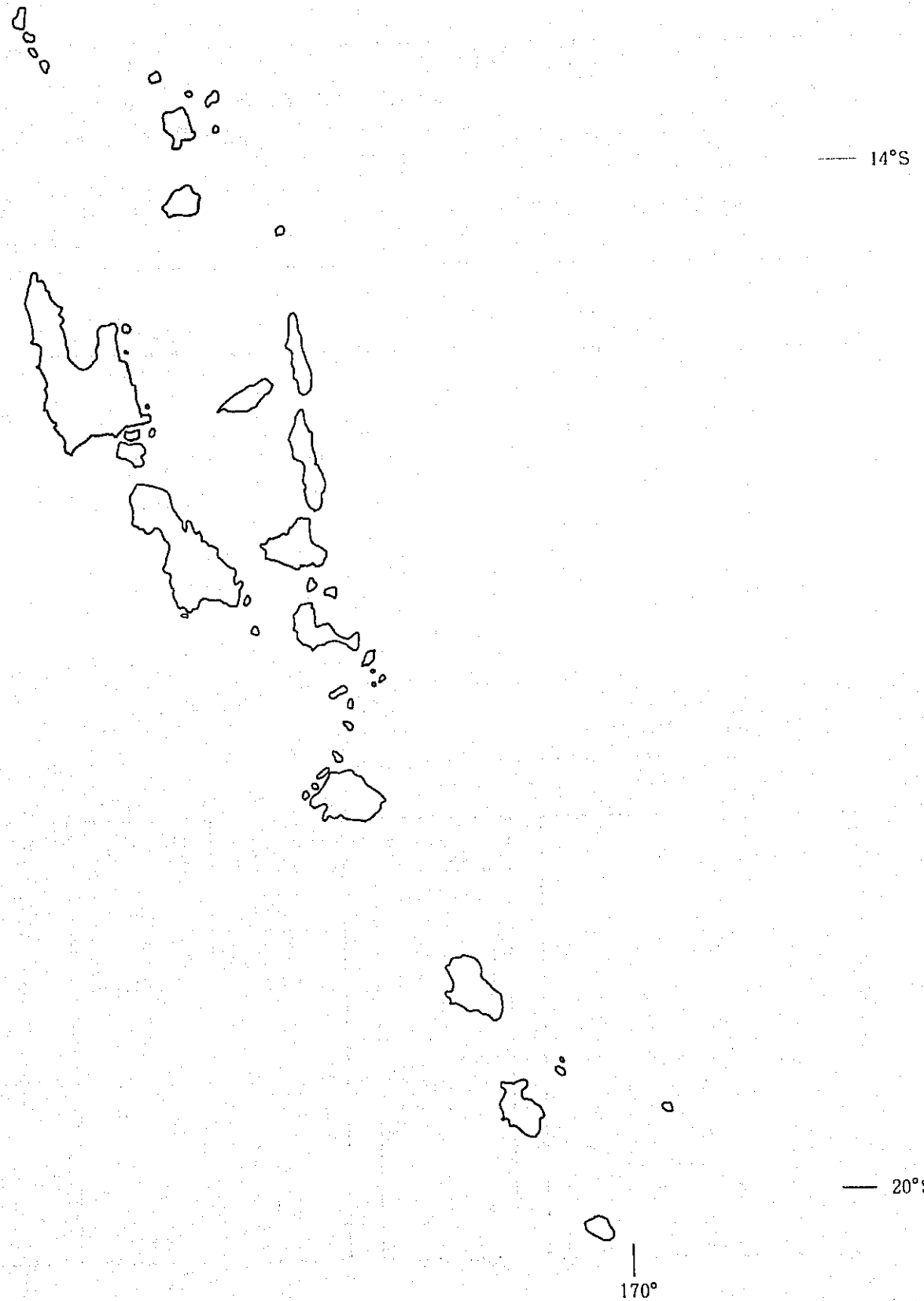
166°

- 104 -

170°

14°S

20°S



国名 **パプア・ニューギニア (Papua New Guinea)**

1. 一般概況

面積	462 千km ² (日本の約 12 倍)	人口	29 百万人 (1979年)	独立年月日	1975年 9月 16日
政体	立憲君主制	宗教・言語	キリスト教, 部族宗教 英語	通貨	キナ (1ドル= 0.7キナ)
国民総生産	2050 百万ドル (1979年)	産業構成	農業 34%, 鉱工業 24%, サービス 42%	1人当りGNP	660ドル (1979年)
貿易量 (1979年)	輸出	919 百万ドル	日本の輸入	331 百万ドル (36.0%)	〔わが国の主要輸入品目〕 銅鉱石, 木材, コブラ
	輸入	764 百万ドル	日本の輸出	122 百万ドル (16.0%)	
国際通貨準備高	555 百万ドル (1979年)	公的対外債務残高	393 百万ドル (1979年)	公的対外債務返済比率	4.3 % (1979年)

2. 二国間経済協力実績

(1) 我が国の経済協力実績

(単位: 百万ドル)

(2) 政府ベース資金協力の概要

(交換公文ベース, 単位: 百万円)

区分		歴年	1978	1979	1980	項目	年度	1978	1979	1980
政府開発援助	贈与	技術協力	0.61	0.56	0.73	金額	3,500	1. ゴロカ下水道・ワバク上水道 (1978年8月, 3,500百万円)		1. ロウナ第4水力発電 (1980年8月, 5,122百万円)
		無償資金協力	-	-	-					
		(計)	0.61	0.56	0.73					
	政府貸付	△ 1.51	3.92	1.07	無償資金協力	金額	660	1. 国立漁業訓練大学, 漁業訓練船 (1975年11月, 660百万円)		
(計)	△ 0.90	4.48	1.80							
その他民間資金	直接投資等	6.46	△ 3.08	0.96	合計	4.66	0.66	0.97		
	輸出信用	△ 0.90	△ 0.74	△ 1.79						
	(計)	5.56	△ 3.82	△ 0.83						

3. DAC諸国の経済協力 (1979 歴年)

(単位: 百万ドル)

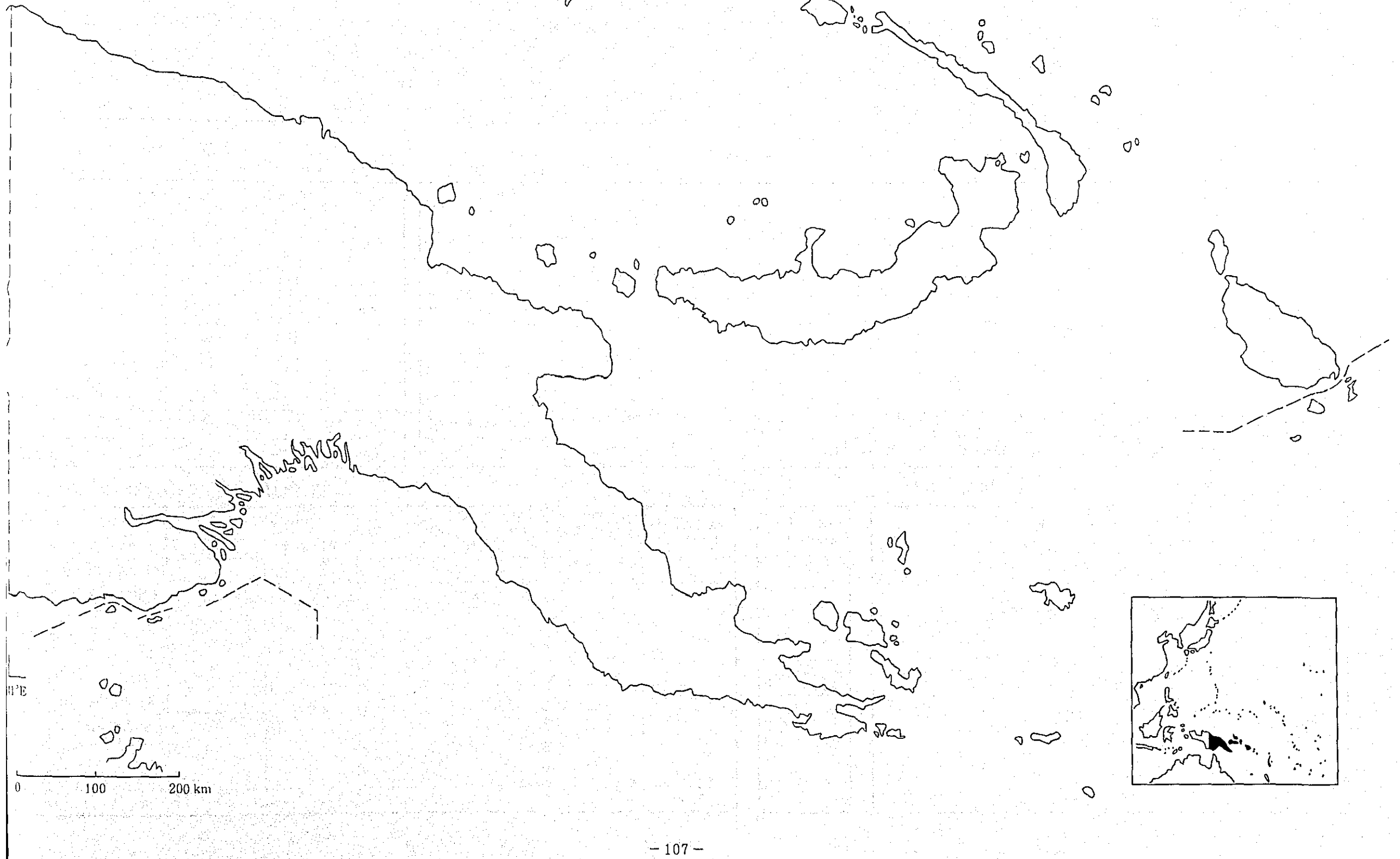
	贈与 (1)	技術協力	貸付 (2)	政府開発援助 (ODA) (1) + (2) = (3)	その他政府資金及び民間資金 (4)	経済協力総額 (3) + (4) + (5)
2 国間援助	287.9	9.5	△ 1.1	286.8	59.3	346.1
(主要供与国)						
① オーストラリア	279.5	4.1	△ 3.4	276.0	48.2	324.2
② 西独	2.1	2.1	1.3	3.4	2.9	6.3
③ ニュージーランド	2.3	1.0	-	2.3		2.3
多国間援助	4.3	3.9	3.48	3.91	9.1	4.82
(主要援助機関)						
① IMF				1.46		1.46
② IDA				1.25		1.25
合計	292.2	13.4	3.47	325.9	68.4	394.3

4. 特記事項

○ 2国間政府開発援助に占めるわが国のシェア	
%	
○ 政府開発援助に占めるわが国のシェア	
%	

	累計実績(昭和29年度～昭和54年度)	昭和55年度実績	昭和56年度計画	年 月末現在実績
技術協力経費	1,147 百万円	143 百万円	180 百万円	57年1月末現在受人実績 27名
研修員受入	63 人	26 人	39 人(集団 35人, 個別 4人)	
開発協力研修員受入	4 人	2 人		57年1月末現在派遣実績 3名(単発のみ)
専門家派遣	11 人	5 人		
個別専門家派遣	7 人	5 人	3 人	
単独機材供与	件 百万円	件 百万円	件 百万円	
青年海外協力隊	人	7 人	3 人	57年1月末現在派遣実績 2名
開発調査	(1) パプア・ニューギニア水産開発 (46, 51) (2) パプア・ニューギニア総合開発計画 (49, 50) (3) 漁港基地建設計画 (52)			
海外開発計画調査	(1) プラリ河電力開発計画 (49～52)			
開発投融资 (融資承諾ベース)	9 件 2,753 百万円	1 件 678 百万円	1 件 293 百万円	ブルマ試験造林事業 (57年2月承諾, 日商岩井)
プロジェクト方式 技術協力				

プロジェクト方式技術協力の配置図（パプア・ニューギニア）



国名 ソロモン諸島 (Solomon Islands)

1. 一般概況

面積	0.7 千km ² (日本の約 倍)	人口	0.229 百万人 (1980年)	独立年月日	1978年 7月 日
政体		宗教・言語	キリスト教, 英語(公), ビジン・イングリッシュ	通貨	ソロモン・ドル (1ドル=0.86618ドル)
国民総生産	110 百万ドル (1980年)	産業構成	農業 %, 鉱工業 %, サービス %	1人当りGNP	460 (1980年)
貿易量 (1980年)	輸出	82 百万ドル	日本の輸入	24 百万ドル (293%)	〔わが国の主要輸入品目〕
	輸入	70 百万ドル	日本の輸出	13 百万ドル (186%)	
国際通貨準備高	百万ドル (年)	公的対外債務残高	百万ドル (年)	公的対外債務返済比率	% (年)

2. 二国間経済協力実績

(1) 我が国の経済協力実績

(単位:百万ドル)

(2) 政府ベース資金協力の概要

(交換公文ベース, 単位:百万円)

区分		歴年	1978	1979	1980	項目	年度			
							1978	1979	1980	
政府開発援助	贈与	技術協力	0.22	0.29	0.39	政府直接借款	金額			
		無償資金協力	0.59	3.45	0.77		主要案件名			
		(計)	0.81	3.74	1.16					
	政府貸付	△0.17	△0.21	△0.20						
		(計)	0.64	3.53	0.96					
その他民間資金	直接投資等		0.61	0.29	△0.11	無償資金協力	金額	500	530	525
	輸出信用		-	-	-		主要案件名	(一般) 1978.7.7. 漁業振興計画 (漁業訓練船等) 500	(一般) 79.4.11. 島山興間輸送力増強計画 500 (文化) 79.12.28 教材印刷機等教育機材 30	(一般) 81.1.26. 漁業調査訓練計画 500 (文化) 80.9.11. 教育用体育機材 25
	(計)		0.61	0.29	△0.11					
合計			1.25	3.82	0.85					

3. DAC諸国の経済協力 (1980 歴年)

(単位:百万ドル)

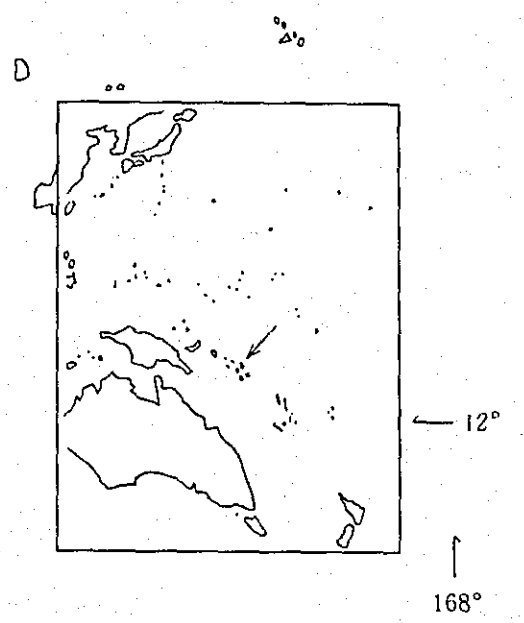

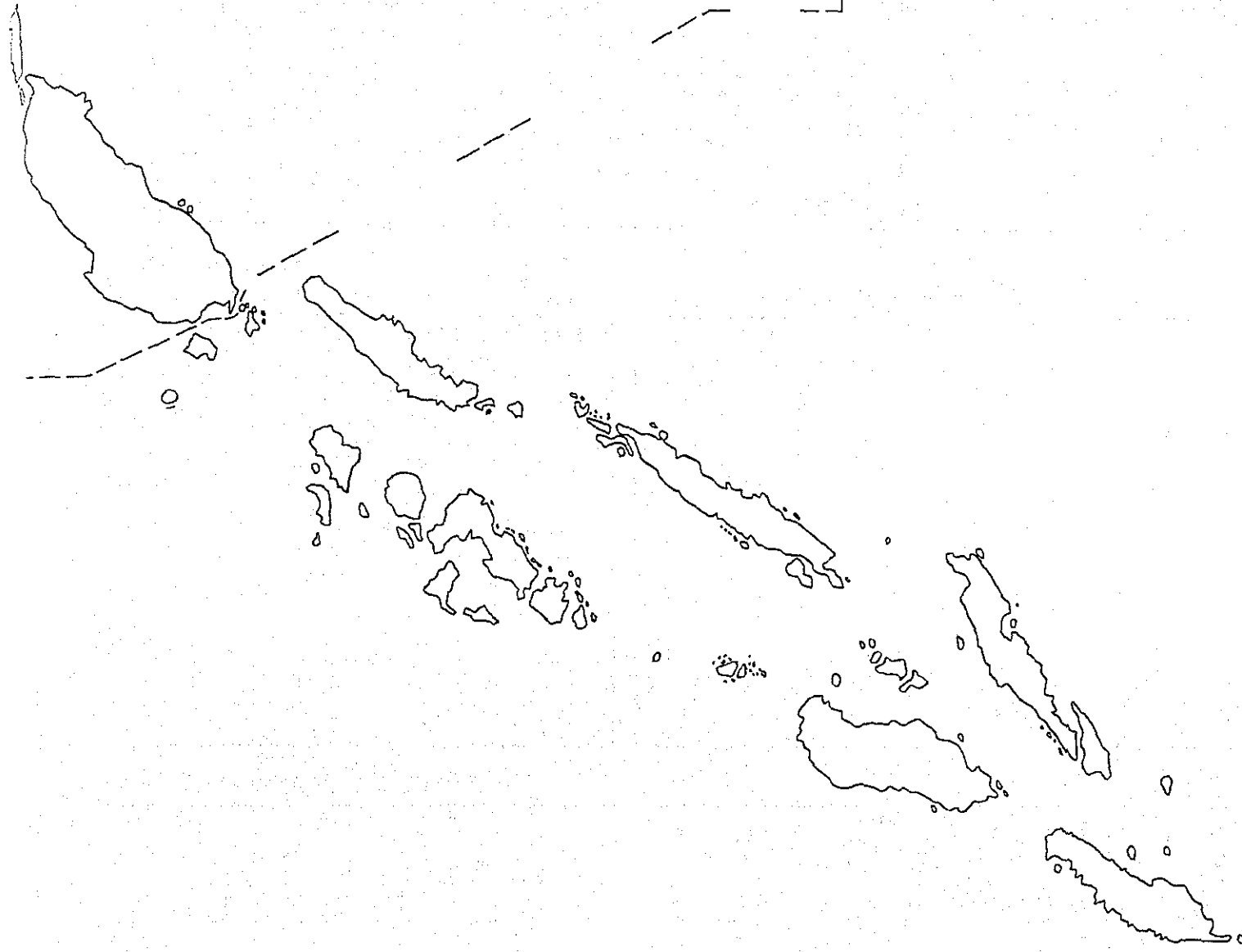
区分	贈与 (1)		貸付 (2)	政府開発援助 (ODA) (1)+(2)=(3)	その他政府資金及び民間資金 (4)	経済協力総額 (3)+(4)+(5)
	技術協力					
2国間援助				310	0.1	311
(主要供与国)						
①						
②						
③						
多国間援助				135	-	135
(主要援助機関)						
①						
②						
合計				445	0.1	446

4. 特記事項

○2国間政府開発援助に占めるわが国のシェア	3.1%
○政府開発援助に占めるわが国のシェア	2.2%

	累計実績(昭和29年度～昭和54年度)	昭和55年度実績	昭和56年度計画	年 月未現在実績
技術協力経費	164 百万円	66 百万円	25 百万円	
研修員受入	3 人	6 人	12 人(集団 9人, 個別 3人)	
開発協力研修員受入	人	人		
専門家派遣	2 人	1 人		
個別専門家派遣	2 人	1 人	人	
単独機材供与	件 百万円	件 百万円	件 百万円	
青年海外協力隊	2 人	人	人	
開発調査	(1) 経済協力(52) (2) 国内電気通信幹線網整備計画(53) (3) 電気通信網建設計画(53) (4) 国内電気通信幹線網建設計画(54)	<継 続> (1) 漁業振興センター基本計画(53～55)		
海外開発計画調査		<継 続> (1) テンカ川湖ボーキサイト開発計画(54～55)		
開発投融资 (融資承諾ベース)	件 百万円	件 百万円	件 百万円	
プロジェクト方式 技術協力				

プロジェクト方式技術協力の配置図（ソロモン諸島）



国名 トンガ王国 (Kingdom of Tonga)

1. 一般概況

面積	0.7 千km ² (日本の約 倍)	人口	0097 百万人 (1980年)	独立年月日	1970年 6月 日
政体		宗教・言語	キリスト教, 英語, トンガ語	通貨	パアンガ (1ドル=0.89468パアンガ)
国民総生産	50 百万ドル (1980年)	産業構成	農業 74%, 鉱工業 %, サービス %	1人当りGNP	520 ドル (1980年)
貿易量 (1979年)	輸出	37 百万ドル	日本の輸入	0.40 百万ドル (1.1%)	〔わが国の主要輸入品目〕
	輸入	7 百万ドル	日本の輸出	1.65 百万ドル (23.6%)	
国際通貨準備高	百万ドル (年)	公的対外債務残高	百万ドル (年)	公的対外債務返済比率	% (年)

2. 二国間経済協力実績

(1) 我が国の経済協力実績

(単位:百万ドル)

(2) 政府ベース資金協力の概要

(交換公文ベース, 単位:百万円)

区分	歴年	1978	1979	1980
政府開発援助	技術協力	0.26	0.23	0.40
	無償資金協力	1.24	0.91	0.08
	(計)	1.50	1.14	0.48
	政府貸付	-	-	-
	(計)	1.50	1.14	0.48
その他民間資金	直接投資等	-	-	-
	輸出信用	0.02	-	-
	(計)	0.02	-	-
合計		1.52	1.14	0.48

項目	年度	1978	1979	1980
政府直接借款	金額			
	主要案件名			
無償資金協力	金額	200		650
	主要案件名	(一般) 78.11.8 栄誉改善計画(かつを・まぐる街詰) 200		(一般) 80.10.31 小学校速設計画 200 81.2.6 漁業開発計画 450

3. DAC諸国の経済協力 (1980歴年)

(単位:百万ドル)

	贈与 (1)		貸付 (2)	政府開発援助 (ODA) (1)+(2)=(3)	その他政府資金及び民間資金 (4)	経済協力総額 (3)+(4)+(5)
	技術協力					
2国間援助				130	△ 0.4	126
(主要供与国)						
①						
②						
③						
多国間援助				35	-	35
(主要援助機関)						
①						
②						
合計				164	△ 0.4	161

4. 特記事項

○ 2国間政府開発援助に占めるわが国のシェア	37%
○ 政府開発援助に占めるわが国のシェア	29%

無償資金協力 (交換公文ベース) (文化)	(百万円)
1981.12.30 文化財保存教育機材	15

ト ン 方 に対する国際協力事業団実績

	累計実績(昭和29年度～昭和54年度)	昭和55年度実績	昭和56年度計画	年 月末現在実績
技術協力経費	262 百万円	80 百万円	48 百万円	
研修員受入	14 人	4 人	4 人(集団 2人, 個別 2人)	
開発協力研修員受入	人	人		
専門家派遣	2 人	1 人		
個別専門家派遣	2 人	1 人	1 人	
単独機材供与	3 件 22 百万円	件 4 百万円	件 百万円	
青年海外協力隊	10 人	3 人	2 人	
開発調査		<新規> (1) 学校建設計画(55) (2) トウバル漁業訓練船(55)		
海外開発計画調査			(1) E.D.P (Electronics Data Processing)	
開発投融資 (融資承諾ベース)	件 百万円	件 百万円	件 百万円	
プロジェクト方式 技術協力				

プロジェクト方式技術協力の配置図(トンガ)

— 18°5

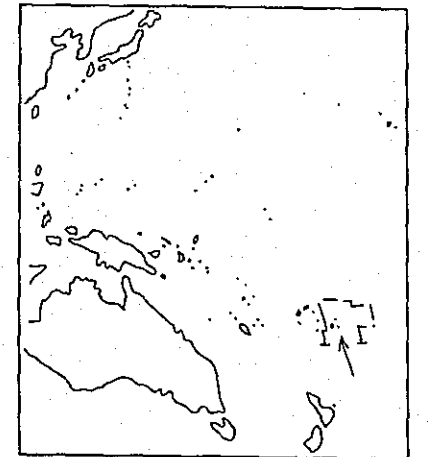
0 50 100 km

176°

- 113 -

174°

— 21°5



国名	西 サ モ ア (Western Samoa)
----	-------------------------

1. 一般概況

面積	3千km ² (日本の約 倍)		人口	0.156 百万人 (1980年)		独立年月日	1962年 1月 日	
政体			宗教・言語	キリスト教(組合教会派, カトリック等) 英語, 西サモア語		通貨	タラ (1ドル=0.82877タラ)	
国民総生産	百万ドル(年)		産業構成	農業 67%, 鉱工業 %, サービス %		1人当りGNP	(年)	
貿易量 (年)	輸出	21 百万ドル	日本の輸入	0.64 百万ドル (3.0%)	〔わが国の主要輸入品目〕			
	輸入	65 百万ドル	日本の輸出	5.3 百万ドル (8.2%)				
国際通貨準備高	1.6 百万ドル (1980年)		公的対外債務残高	5.5 百万ドル (1980年)		公的対外債務返済比率	%(年)	

2. 二国間経済協力実績

(1) 我が国の経済協力実績

(単位:百万ドル)

(2) 政府ベース資金協力の概要

(交換公文ベース, 単位:百万円)

区分		歴年			年度		
		1978	1979	1980	1978	1979	1980
政府 開 発 援 助	技術協力	0.53	0.50	0.69			
	無償資金協力	0.70	2.19	1.32			
	(計)	1.23	2.69	2.01			
	政府貸付	-	-	-			
(計)		1.23	2.69	2.01			
その他 民間 資金	直接投資等	-	-	-			
	輸出信用	△0.20	△0.20	△0.20			
	(計)	△0.20	△0.20	△0.20			
合計		1.03	2.49	1.81			
項目	金額						
	主要案件名						
無償 資金 協力	金額			600	300	900	
	主要案件名			(一般) 78. 8. 25 漁業振興計画(水産センター設 立) 400 78. 10. 16 栄養改善計画(かつを, まぐろ 缶詰) 200	(食糧増産) 80. 2. 4 肥料, 農業, 農業用車輛 300	(一般) 80. 11. 21 栄養改善計画 100 81. 1. 20 教育振興計画 200 81. 3. 24 漁港整備計画 600	

3. DAC諸国の経済協力(1979 歴年)

(単位:百万ドル)

2 国間援助	贈与 (1)		貸付 (2)	政府開発援助 (ODA) (1)+(2)=(3)	その他政府資金 及び民間資金 (4)	経済協力総額 (3)+(4)+(5)
	技術協力					
(主要供与国)				13.7	△0.5	13.2
①						
②						
③						
多国間援助				12.0		12.0
(主要援助機関)						
①						
②						
合計				25.7	△0.5	25.1

4. 特記事項

○2国間政府 開発援助に 占めるわが 国のシェア	無償資金協力 (交換公文ベース)	
	(一般) 81. 9. 9 教育振興計画	110 百万円
	(文化) 81. 12. 24 青年スポーツ文化省体育機材	15
		14.7 %
○政府開発援助に占める わが国のシ ェア		
		7.8 %

西 サ モ ア に対する国際協力事業団実績

	累計実績(昭和29年度～昭和54年度)	昭和55年度実績	昭和56年度計画	年 月末現在実績
技術協力経費	427 百万円	152 百万円	154 百万円	
研修員受入	22 人	5 人	8 人(集団 7人, 個別 1人)	
開発協力研修員受入	人	人		
専門家派遣	3 人	2 人		
個別専門家派遣	3 人	1 人	人	
単独機材供与	1 件 9 百万円	件 百万円	1 件 10 百万円	
青年海外協力隊	49 人	7 人	12 人	
開発調査		<新規> (1) 教育開発計画 (55)		
海外開発計画調査				
開発投融资 (融資承諾ベース)	件 百万円	件 百万円	件 百万円	
プロジェクト方式 技術協力				

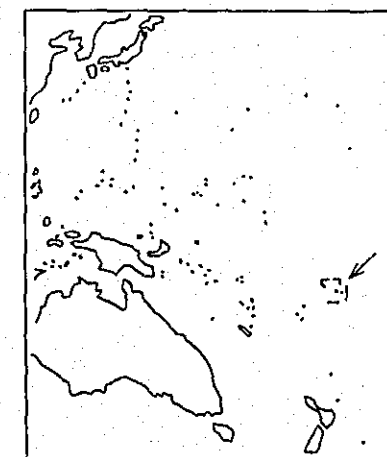
プロジェクト方式技術協力と配置図（西サモア）



— 13°30' S

0 30 km

172°30' W



14°30' S
171°W

国名 キプロス共和国 (Republic of Cyprus)

1. 一般概況

面積	9 千km ² (日本の約 倍)	人口	0.63 百万人 (1980年)	独立年月日	1960年 8月 日
政体		宗教・言語	ギリシャ語, トルコ語	通貨	キプロス・ポンド (1ドル=0.3529ポンド)
国民総生産	1920 百万ドル (1979年)	産業構成	農業 %, 鉱工業 %, サービス %	1人当りGNP	2,940 ドル (1979年)
貿易量 (年)	輸出 百万ドル	日本の輸入	6.03 百万ドル (%)	〔わが国の主要輸入品目〕	
	輸入 百万ドル	日本の輸出	140.17 百万ドル (%)		
国際通貨準備高	百万ドル (年)	公的対外債務残高	百万ドル (年)	公的対外債務返済比率	% (年)

2. 二国間経済協力実績

(1) 我が国の経済協力実績

(単位:百万ドル)

(2) 政府ベース資金協力の概要

(交換公文ベース, 単位:百万円)

区分		歴年	1978	1979	1980	項目	年度		
							1978	1979	1980
政府開発援助	贈与	技術協力	0.02	0.02	0.05	政府直接借款	金額		
		無償資金協力	-	-	-		主要案件名		
		(計)	0.02	0.02	0.05				
	政府貸付	-	-	-	無償資金協力		金額		
(計)	0.02	0.02	0.05	主要案件名					
その他民間資金	直接投資等	-	-		-				
	輸出信用	△ 1.03	△ 0.63	△ 0.47					
	(計)	△ 1.03	△ 0.63	△ 0.47					
合計			△ 1.01	△ 0.61	△ 0.42				

3. DAC諸国の経済協力 (1979 歴年)

(単位:百万ドル)

2 国間援助	贈与 (1)		貸付 (2)	政府開発援助 (ODA) (1)+(2)=(3)	その他政府資金及び民間資金 (4)	経済協力総額 (3)+(4)+(5)
	技術協力					
(主要供与国)	25.7	5.4	5.2	30.9	6.1	37.0
① アメリカ	20.0	-	-	20.0	△ 4.0	16.0
② フランス	0.7	0.7	4.0	4.7	0.2	4.9
③ 西独	2.9	2.9	1.4	4.2	13.4	17.6
多国間援助	20.9	20.9	0.8	21.7	8.2	29.9
(主要援助機関)						
① LIN				20.3	-	20.3
②						
合計	46.6	26.3	6.0	52.6	14.3	66.9

4. 特記事項

○ 2国間政府開発援助に占めるわが国のシェア	0.16 %
○ 政府開発援助に占めるわが国のシェア	0.09 %

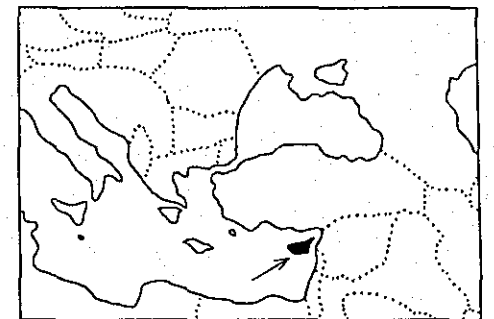
キプロス共和国 に対する国際協力事業団実績

	累計実績(昭和29年度～昭和54年度)	昭和55年度実績	昭和56年度計画	年 月末現在実績
技術協力経費	7 百万円	百万円	2 百万円	
研修員受入	6 人	人	1 人(集団 人, 個別 1人)	
開発協力研修員受入	人	人		
専門家派遣	人	人		
個別専門家派遣	人	人	人	
単独機材供与	件 百万円	件 百万円	件 百万円	
青年海外協力隊	人	人	人	
開 発 調 査				
海外開発計画調査				
開 発 投 融 資 (融資承諾ベース)	件 百万円	件 百万円	件 百万円	
プロジェクト方式 技 術 協 力				

プロジェクト方式技術協力と配置図（キプロス）



0 10 50 km



国名 **ギリシャ共和国 (Hellenic Republic)**

1. 一般概況

面積	132 千km ² (日本の約 倍)	人口	9.44 百万人 (1979年)	独立年月日	非独立年月日
政体		宗教・言語	ギリシャ正教 ギリシャ語	通貨	ドラクマ (1ドル=37.0384ドラクマ)
国民総生産	39,548 百万ドル (1979年)	産業構成	農業 38%, 鉱工業 28%, サービス 34%	1人当りGNP	3,867ドル (1979年)
貿易量 (1979年)	輸出	3,851 百万ドル	日本の輸入	75 百万ドル (1.9%)	[わが国の主要輸入品目] 葉たばこ, 鉱物性燃料
	輸入	9,629 百万ドル	日本の輸出	759 百万ドル (7.9%)	
国際通貨準備高	百万ドル (年)	公的対外債務残高	百万ドル (年)	公的対外債務返済比率	% (年)

2. 二国間経済協力実績

(1) 我が国の経済協力実績

(単位:百万ドル)

(2) 政府ベース資金協力の概要

(交換公文ベース, 単位:百万円)

区分		歴年	1978	1979	1980	項目	年度		
							1978	1979	1980
政府開発援助	贈与	技術協力	0.10	0.16	0.08	政府直接借款	金額		
		無償資金協力	-	-	-		主要案件名		
		(計)	0.10	0.16	0.08				
	政府貸付	-	-	-	金額				
		(計)	0.10	0.16	0.08	主要案件名			
その他民間資金	直接投資等		△0.82	△3.72	△0.18	無償資金協力	金額		
	輸出信用		16.49	△13.30	△51.87		主要案件名		
	(計)		15.67	△17.02	△52.05				
合計			15.77	△16.86	△51.97				

3. DAC諸国の経済協力 (1979 歴年)

(単位:百万ドル)

	贈与 (1)		貸付 (2)	政府開発援助 (ODA) (1)+(2)=(3)	その他政府資金及び民間資金 (4)	経済協力総額 (3)+(4)+(5)
		技術協力				
2 国間援助	11.1	14.1	8.4	19.5	655.5	675.0
(主要供与国)						
① 西独	9.3	9.3	4.8	14.2	211.0	225.2
② フランス	1.4	1.4	5.8	7.2	263.8	271.0
③ オーストリア	3.2	3.2	△0.1	3.1	△20.5	△17.4
多国間援助	20.6	2.7	-	20.6	73.4	94.0
(主要援助機関)						
① EEC				17.9	50.5	68.4
② UN				2.6	-	2.6
合計	31.7	16.8	8.4	40.1	728.9	768.9

4. 特記事項

○ 2国間政府開発援助に占めるわが国のシェア	0.4%
○ 政府開発援助に占めるわが国のシェア	0.2%

	累計実績(昭和29年度～昭和54年度)	昭和55年度実績	昭和56年度計画	年 月末現在実績
技術協力経費	2 百万円	百万円	百万円	
研修員受入	1 人	人	人(集団 人, 個別 人)	
開発協力研修員受入	人	人		
専門家派遣	人	人		
個別専門家派遣	人	人	人	
単独機材供与	件 百万円	件 百万円	件 百万円	
青年海外協力隊	人	人	人	
開発調査				
海外開発計画調査				
開発投融资 (融資承諾ベース)	件 百万円	件 百万円	件 百万円	
プロジェクト方式 技術協力				

プロジェクト方式技術協力と配置図 (ギリシヤ)



国名 マルタ共和国 (Republic of Malta)

1. 一般概況

面積	0.3 千km ² (日本の約 倍)	人口	0.35 百万人 (1979年)	独立年月日	1964年 9 月 日
政体		宗教・言語	カトリック教, マルタ語	通貨	マルタ・ポンド (1ドル=0.35847ポンド)
国民総生産	763 百万ドル (1978年)	産業構成	農業 6.0%, 鉱工業 %, サービス %	1人当りGNP	2,038ドル (1978年)
貿易量 (1980年)	輸出 百万ドル	日本の輸入	1.24 百万ドル (%)	〔わが国の主要輸入品目〕	
	輸入 百万ドル	日本の輸出	30.42 百万ドル (%)		
国際通貨準備高	百万ドル (年)	公的対外債務残高	百万ドル (年)	公的対外債務返済比率	% (年)

2. 二国間経済協力実績

(1) 我が国の経済協力実績 (単位: 百万ドル)

(2) 政府ベース資金協力の概要 (交換公文ベース, 単位: 百万円)

区分	歴年	1978	1979	1980
政府開発援助	贈与			
	技術協力	0.01	0.01	0.01
	無償資金協力			
	(計)	0.01	0.01	0.01
政府貸付				
	(計)	0.01	0.01	0.01
その他民間資金	直接投資等			
	輸出信用			
	(計)			
合計		0.01	0.01	0.01

項目	年度	1978	1979	1980
政府直接借款	金額			
	主要案件名			
無償資金協力	金額			
	主要案件名			

3. DAC諸国の経済協力 (1979 歴年) (単位: 百万ドル)

	贈与 (1)		貸付 (2)	政府開発援助 (ODA) (1) + (2) = (3)	その他政府資金及び民間資金 (4)	経済協力総額 (3) + (4) + (5)
	技術協力					
2 国間援助				2.8	15.5	18.3
(主要供与国)						
①						
②						
③						
多国間援助				9.6	△ 0.4	9.2
(主要援助機関)						
①						
②						
合計				16.3	15.1	31.3

4. 特記事項

○ 2 国間政府開発援助に占めるわが国のシェア	0.4%
○ 政府開発援助に占めるわが国のシェア	0.06%

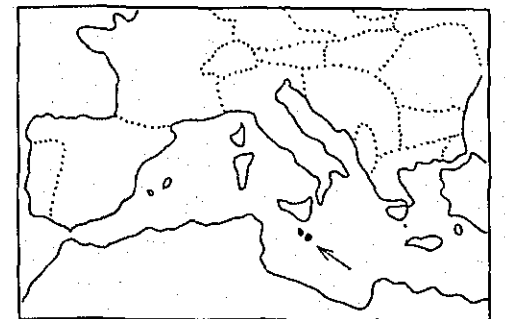
マルタ に対する国際協力事業団実績

	累計実績(昭和29年度～昭和54年度)	昭和55年度実績	昭和56年度計画	年 月末現在実績
技術協力経費	7.6 百万円	百万円	百万円	
研修員受入	3 人	人	人(集団 人, 個別 人)	
開発協力研修員受入	人	人		
専門家派遣	10 人	人		
個別専門家派遣	10 人	人	人	
単独機材供与	件 百万円	件 百万円	件 百万円	
青年海外協力隊	人	人	人	
開発調査	(1) マルタ島～コソ島間連絡道路建設計画 (46, 48)			
海外開発計画調査				
開発投融资 (融資承諾ベース)	件 百万円	件 百万円	件 百万円	
プロジェクト方式 技術協力				

プロジェクト方式技術協力と配置図（マルタ）



0 5 km



国名	ユーゴスラビア社会主義連邦共和国 (Socialist Federal Republic of Yugoslavia)
----	---

1. 一般概況

面積	256 千km ² (日本の約 倍)	人口	22.33 百万人 (1980年)	独立年月日	非独立年月日
政体		宗教・言語	キリシト教, カトリック教, イスラム教 セルビア語, クロアチア語, スロベニア語, スケドニア語	通貨	ディナール (1ドル=37.11ディナール)
国民総生産	58,570 百万ドル (1980年)	産業構成	農業 31%, 鉱工業 33%, サービス 36%	1人当りGNP	2,620ドル (1980年)
貿易量 (年)	輸出	8,977 百万ドル	日本の輸入	31 百万ドル (0.3%)	〔わが国の主要輸入品目〕 非鉄金属
	輸入	15,101 百万ドル	日本の輸出	167 百万ドル (1.1%)	
国際通貨準備高	1,384 百万ドル (1980年)	公的対外債務残高	4,541 百万ドル (1980年)	公的対外債務返済比率	2.4 % (1980年)

2. 二国間経済協力実績

(1) 我が国の経済協力実績

(単位: 百万ドル)

(2) 政府ベース資金協力の概要

(交換公文ベース, 単位: 百万円)

区分		歴年	1978	1979	1980	項目	年度	1978	1979	1980
政府開発援助	贈与	技術協力	0.15	0.13	0.10		政府直接借款	金額		
		無償資金協力	-	0.37	-	主要案件名				
		(計)	0.15	0.50	0.10					
	政府貸付	△ 3.66	△ 3.51	△ 3.40	無償資金協力	金額				
(計)	△ 3.51	△ 3.01	△ 3.30	主要案件名						
その他政府資金	直接投資等	107.10	119.52		△ 0.09					
	輸出信用	4.01	△ 33.02	18.74						
	(計)	111.11	86.46	18.65						
合計			107.60	83.39	15.35					

3. DAC諸国の経済協力 (1979 歴年)

(単位: 百万ドル)

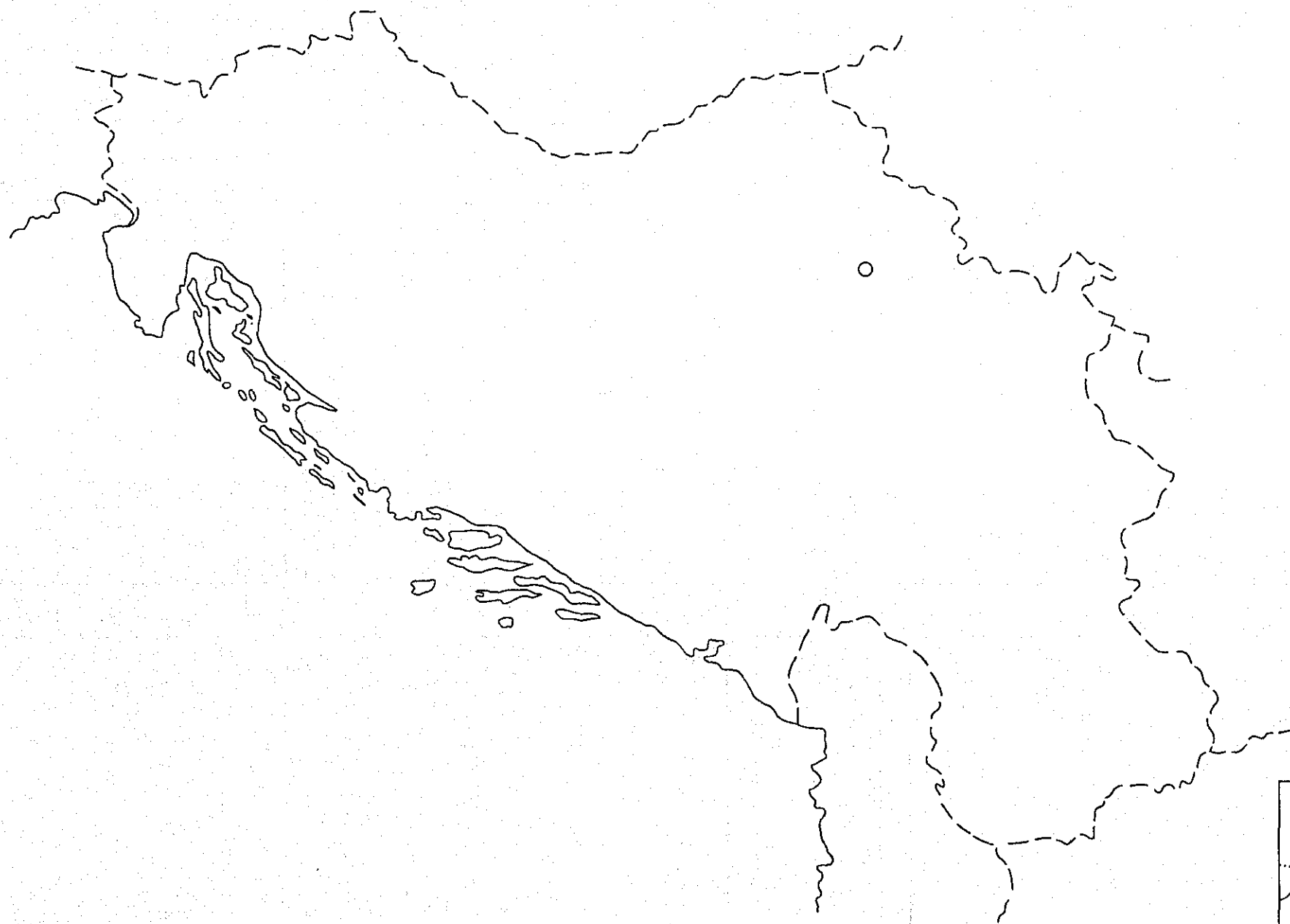
	贈与 (1)		貸付 (2)	政府開発援助 (ODA) (1) + (2) = (3)	その他政府資金及び民間資金 (4)	経済協力総額 (3) + (4) + (5)
	技術協力					
2 国間援助	4.6	5.1	△24.0	△19.4	990.9	971.5
(主要供与国)						
① 西独	2.7	2.7	0.2	2.9	121.7	124.6
② オーストリア	2.0	1.7	0.0	2.0	△ 29.2	△ 27.2
③ スイス	0.5	-	-	0.5	△ 55.5	△ 55.0
多国間援助	2.4	2.4	-	2.4	200.8	203.2
(主要援助機関)						
① UN	2.1	2.1	-	2.1	-	2.1
②						
合計	7.0	7.5	△24.0	△16.9	1,191.7	1,174.7

4. 特記事項

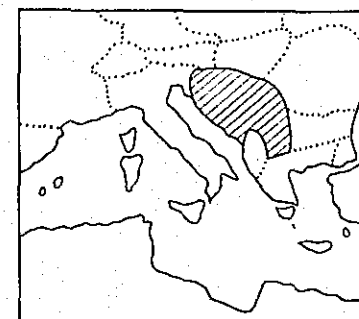
○ 2国間政府開発援助に占めるわが国のシェア	- %
○ 政府開発援助に占めるわが国のシェア	- %

	累計実績(昭和29年度～昭和54年度)	昭和55年度実績	昭和56年度計画	年 月末現在実績
技術協力経費	11 百万円	6 百万円	2 百万円	
研修員受入	人	3 人	10 人(集団 2人, 個別 8人)	
開発協力研修員受入	人	人		
専門家派遣	7 人	人		
個別専門家派遣	6 人	人	人	
単独機材供与	件 百万円	件 百万円	件 百万円	
青年海外協力隊	人	人	人	
開発調査				
海外開発計画調査				
開発投融资 (融資承諾ベース)	件 百万円	件 百万円	件 百万円	
プロジェクト方式 技術協力				

プロジェクト方式技術協力と配置図（ユーゴスラヴィア）



0 100 200 km



国名 ナウル共和国 (Republic of Nauru)

1. 一般概況

面積	0.02 千km ² (日本の約 倍)	人口	0.01 百万人 (1979年)	独立年月日	1968年 1月 日
政体		宗教・言語	キリスト教 (プロテスタントが主), 英語, ナウル語	通貨	オーストラリア・ドル (1ドル=0.89468ドル)
国民総生産	— 百万ドル (年)	産業構成	農業 % , 鉱工業 % , サービス %	1人当りGNP	— (年)
貿易量 (年)	輸出 百万ドル	日本の輸入	7.20 百万ドル (%)	〔わが国の主要輸入品目〕	
	輸入 百万ドル	日本の輸出	2.78 百万ドル (%)		
国際通貨準備高	百万ドル (年)	公的対外債務残高	百万ドル (年)	公的対外債務返済比率	% (年)

2. 二国間経済協力実績

(1) 我が国の経済協力実績

(単位: 百万ドル)

(2) 政府ベース資金協力の概要

(交換公文ベース, 単位: 百万円)

区分		歴年	1978	1979	1980	項目	年度		
							1978	1979	1980
政府開発援助	贈与	技術協力	-	-	-	政府直接借款	金額		
		無償資金協力	-	-	-		主要案件名		
		(計)	-	-	-				
	政府貸付	-	-	-					
		(計)	-	-	-				
その他民間資金	直接投資等		-	-	-	無償資金協力	金額		
	輸出信用		-	△ 1.93	△ 1.93		主要案件名		
	(計)		-	△ 1.93	△ 1.93				
合計			-	△ 1.93	△ 1.93				

3. DAC諸国の経済協力 (1979 歴年)

(単位: 百万ドル)

2 国間援助	贈与 (1)		貸付 (2)	政府開発援助 (ODA) (1) + (2) = (3)	その他政府資金及び民間資金 (4)	経済協力総額 (3) + (4) + (5)
	技術協力					
(主要供与国)				0.0	-	△ 2.1
①						
②						
③						
多国間援助				0.0	-	-
(主要援助機関)						
①						
②						
合計				0.0	-	△ 2.1

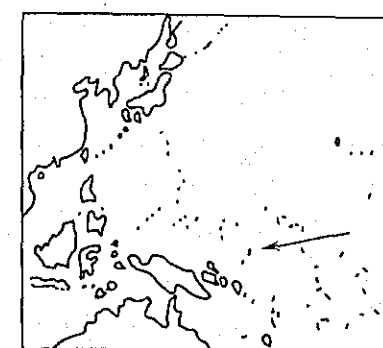
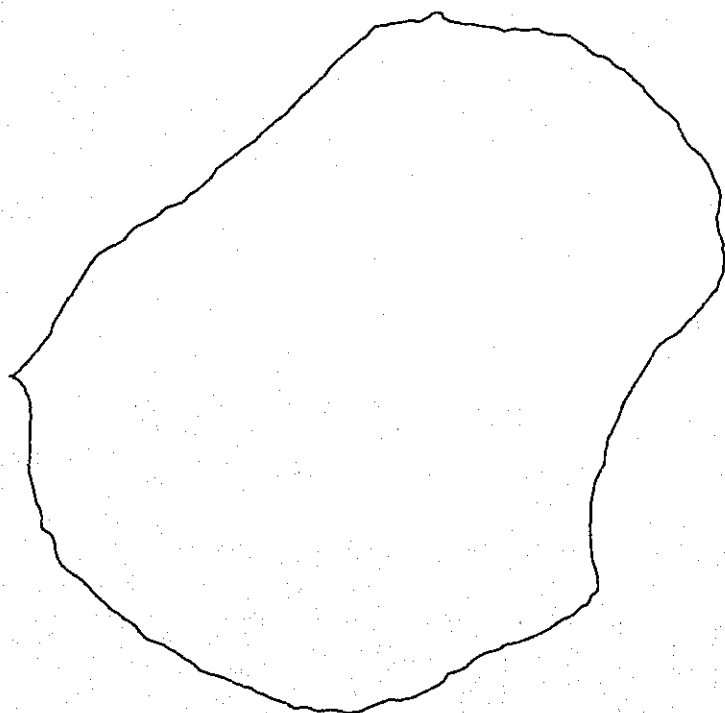
4. 特記事項

○ 2国間政府開発援助に占めるわが国のシェア	- %
○ 政府開発援助に占めるわが国のシェア	- %

ナ ウ ル に対する国際協力事業団実績

	累計実績(昭和29年度～昭和54年度)	昭和55年度実績	昭和56年度計画	年 月末現在実績
技術協力経費	百万円	百万円	2 百万円	
研修員受入	人	人	2 人(集団 1人, 個別 1人)	
開発協力研修員受入	人	人		
専門家派遣	人	人		
個別専門家派遣	人	人	人	
単独機材供与	件 百万円	件 百万円	件 百万円	
青年海外協力隊	人	人	人	
開発調査				
海外開発計画調査				
開発投融资 (融資承諾ベース)	件 百万円	件 百万円	件 百万円	
プロジェクト方式 技術協力				

プロジェクト方式技術協力の配置図（ナウル）



国名	ツバル (Tuvalu)
----	--------------

1. 一般概況

面積	003 千km ² (日本の約 倍)	人口	0008 百万人 (1980年)	独立年月日	1978年10月 日
政体		宗教・言語	キリスト教 (組合教会派), 英語, ツバル語	通貨	オーストラリア・ドル (1ドル=0.89468ドル)
国民総生産	4 百万ドル (1980年)	産業構成	農業 %, 鉱工業 %, サービス %	1人当りGNP	570 ドル (1980年)
貿易量 (年)	輸出 百万ドル	日本の輸入	百万ドル (%)	[わが国の主要輸入品目]	
	輸入 百万ドル	日本の輸出	0.001 百万ドル (%)		
国際通貨準備高	百万ドル (年)	公的対外債務残高	百万ドル (年)	公的対外債務返済比率	% (年)

2. 二国間経済協力実績

(1) 我が国の経済協力実績

(単位:百万ドル)

(2) 政府ベース資金協力の概要

(交換公文ベース, 単位:百万円)

区分		歴年			年度		
		1978	1979	1980	1978	1979	1980
政府開発援助	贈与	技術協力	-	-	-		
		無償資金協力	-	-	-		
		(計)	-	-	-		
	政府貸付	-	-	-			
		(計)	-	-	-		
その他民間資金	直接投資等	-	-	-			400
	輸出信用	-	-	-			(一般) 81.3.30 漁業開発計画 400
	(計)	-	-	-			
合計		-	-	-			

3. DAC諸国の経済協力 (1979 歴年)

(単位:百万ドル)

2 国間援助	贈与 (1)		貸付 (2)	政府開発援助 (ODA) (1)+(2)=(3)	その他政府資金及び民間資金 (4)	経済協力総額 (3)+(4)+(5)
	技術協力					
(主要供与国)				4.5	-	4.5
①						
②						
③						
多 国間援助				0.4	-	0.4
(主要援助機関)						
①						
②						
合計				4.9	-	4.9

4. 特記事項

○ 2国間政府開発援助に占めるわが国のシェア	- %
○ 政府開発援助に占めるわが国のシェア	- %

ツバ
ル
に対する国際協力事業団実績

	累計実績(昭和29年度～昭和54年度)	昭和55年度実績	昭和56年度計画	年 月末現在実績
技術協力経費	百万円	百万円	7 百万円	
研修員受入	人	人	1 人(集団 1人, 個別 人)	
開発協力研修員受入	人	人		
専門家派遣	人	人		
個別専門家派遣	人	人	2 人	
単独機材供与	件 百万円	件 百万円	件 百万円	
青年海外協力隊	人	人	人	
開発調査				
海外開発計画調査				
開発投融资 (融資承諾ベース)	件 百万円	件 百万円	件 百万円	
プロジェクト方式 技術協力				

プロジェクト方式技術協力と配置図 (ツバル)

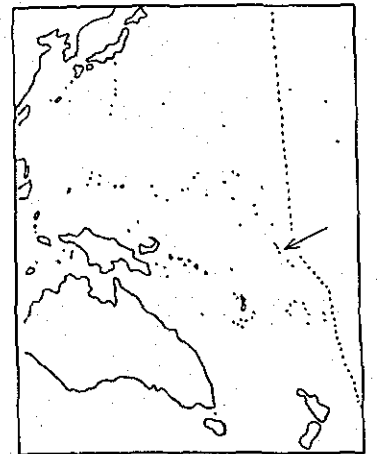
180°E
5°30'S

0 50 100 km

176°E

- 134 -

11°S



JICA