

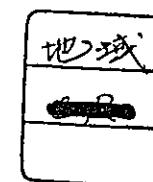

No.

# 国別経済技術協力概況表(ファクト・シート)

(第3分冊 アフリカ地域)

昭和57年2月

国際協力事業団  
企画部地域課



国際協力事業団	
受入 月日 84.9.30	L400
	36
登録No. 14637	PLC

## 凡 例

1. 本表は国別の 1.一般概況， 2.二国間経済協力実績， 3.D A C 諸国の経済協力および 4.特記事項， 事業団事業実績およびプロジェクト方式技術協力の配置図からなっている。
2. 本表の資料の出所は次のとおりである。
  - (1) 国名（和文及び英語）：世界の国一覧表 1981年版（世界の動き社）
  - (2) 「1.一般概況」  
面積，人口：世界開発報告（世界銀行）  
独立年月日，政体，宗教・言語：前出，世界の国一覧表及び世界現勢（平凡社）  
通貨：東京銀行月報  
国民総生産，産業構成，1人当りGNP：前出世界開発報告  
貿易量等：通商産業省「経済協力の現状と問題点」，「通商白書」  
国際通貨準備高等：前出，世界開発報告
  - (3) 「2.二国間経済協力実績」  
わが国の経済協力実績：外務省「わが外交の近況」，事業団情報管理課  
政府ベース資金協力の概要：前出，経済協力の現状と問題点
  - (4) 「3. D A C 諸国の経済協力」：OECD, Geographical Distribution of Financial Flows to Developing Countries
  - (5) 「事業団実績」：事業団総務部情報管理課及び関係事業部の資料

3. 本表利用上留意すべき事項は次のとおりである。

- (1) 国の表記の仕方，地域の区分および配列の順序は，事業団の「国名表記及び国の地域分類について」（別表）によった。
- (2) 「事業団実績」中 昭和56年度計画は，年度初めに当初予算ベースで国別計画を作成した資料によっている（56年度計画の経費には海外開発計画調査費は含まない）。ただし，単独機材供与のみはその後確定した数値に改めた。
- (3) 「事業団実績」中 研修員受入，専門家派遣，青年海外協力隊の人員は当該年度内に新規に派遣したものを対象とした。研修員受入人員には国際機関によるものを含まない。
- (4) 「プロジェクト方式技術協力の配置図」の対象プロジェクトは，昭和56年12月末現在実施中のものを対象としている。

JICA LIBRARY



1016061[2]

地 域 分 類 表

ア ジ ア 地 域		
バングラデシュ	韓 国	パキスタン
ブータン	北朝鮮	フィリピン
ビルマ	ラオス	シンガポール
カンボディア	マレーシア	スリ・ランカ
中 国	モルディヴ	タイ
インド	モンゴル	ヴェトナム
インドネシア	ネパール	
中 近 東 地 域		
アフガニスタン	クウェイト	シリア
アルジェリア	レバノン	チュニジア
バハレーン	リビア	トルコ
エジプト	モロッコ	イエメン
イラン	オマーン	南イエメン
イラク	カタール	アラブ首長国連邦
イスラエル	サウディ・アラビア	
ジョルダン	スーダン	
ア フ リ カ 地 域		
アングラ	ギニア	ルワンダ
ベナン	ギニア・ビサウ	サントメ・プリンシペ
ボツワナ	象牙海岸	セネガル
ブルンディ	ケニア	セイシェル
カメルーン	レソト	シエラ・レオーネ
カーボ・ヴェルデ	リベリア	ソマリア
中央アフリカ	マダガスカル	南アフリカ
チャード	マラウイ	スワジランド
コンゴ	マリ	タンザニア
赤道ギニア	モーリタニア	トゴ
エチオピア	モーリシャス	ウガンダ
ガボン	モザンビーク	上ヴォルタ
ガンビア	ニジェール	ザイール
ガーナ	ナイジェリア	ザンビア

中 南 米 地 域		
アルゼンティン	ドミニカ共和国	メキシコ
バハマ	エクアドル	ニカラグア
バルバドス	エル・サルヴァドル	パナマ
ボリヴィア	グレナダ	パラグアイ
ブラジル	グアテマラ	ペルー
チリ	ガイアナ	スリナム
コロンビア	ハイティ	トリニダード・トバゴ
コスタ・リカ	ホンデュラス	ウルグアイ
キューバ	ジャマイカ	ヴェネズエラ
大 洋 州 地 域		
オーストラリア	ニュー・ジーランド	西サモア
フィジー	パプア・ニューギニア	
ナウル	トンガ	
欧 州 地 域		
アルバニア	ハンガリー	ルーマニア
オーストリア	アイスランド	サン・マリノ
ベルギー	アイルランド	スペイン
ブルガリア	イタリア	スウェーデン
サイプラス	リヒテンシュタイン	スイス
チェコスロヴァキア	ルクセンブルグ	イギリス(英国)
デンマーク	マルタ	ヴァチカン
フィンランド	モナコ	ユーゴスラヴィア
フランス	オランダ	ソヴィエト連邦
西ドイツ(西独)	ノルウェー	米 国
東ドイツ(東独)	ポーランド	カナダ
ギリシャ	ポルトガル	

国名 アンゴラ人民共和国 (Peoples's Republic of Angola)

1. 一般概況

面積	1,246.7 千km <sup>2</sup> (日本の約 330倍)	人口	6.9 百万人 (1979年)	独立年月日	1975年 11月 11日
政体	共和制	宗教・言語	部族固有の宗教, ポルトガル語, バントゥー系言語	通貨	クワンザ (1ドル=27.627クワンザ)
国民総生産	2,490 百万ドル (1979年)	産業構成	農業 48%, 鉱工業 23%, サービス 9%	1人当りGNP	440ドル (1979年)
貿易 (1980年)	輸出	百万ドル	日本の輸入	102.8 百万ドル (%)	〔わが国の主要輸入品目〕 原油及び粗油, コーヒー豆
	輸入	百万ドル	日本の輸出	83.1 百万ドル (%)	
国際通貨準備高	百万ドル (年)	公的対外債務残高	百万ドル (年)	公的対外債務返済比率	% (年)

2. 二国間経済協力実績

(1) 我が国の経済協力実績

(単位:百万ドル)

(2) 政府ベース資金協力の概要

(交換公文ベース, 単位:百万円)

区分		歴年	1978	1979	1980	項目	年度		
							1978	1979	1980
政府開発援助	贈与	技術協力	0.01	0.02	-	政府直接借款	金額		
		無償資金協力	-	-	-		主要案件名		
		(計)	0.01	0.02	-				
	政府貸付	-	-	-	金額				
		(計)	0.01	0.02	-	無償資金協力	主要案件名		
その他民間資金	直接投資等	-	-	-	金額				
	輸出信用	△0.05	-	-	主要案件名				
	(計)	△0.05	-	-					
合計			△0.04	0.02	-				

3. DAC諸国の経済協力 (1979 歴年)

(単位:百万ドル)

	贈与 (1)	貸付 (2)	政府開発援助 (ODA) (1)+(2)=(3)	その他政府資金及び民間資金 (4)	経済協力総額 (3)+(4)+(5)
2 国間援助	26.0	3.4	29.4	67.4	96.8
(主要供与国)					
① スウェーデン	18.7	0	18.7	20.9	39.6
② ベルギー	0.6	3.4	4.0	4.2	8.2
③ オランダ	2.2	0	2.3	0	2.3
多 国間援助	17.7	0	17.7	0	17.7
(主要援助機関)					
① U N			17.0	0	17.0
②					
合計	43.7	3.4	47.1	67.4	114.4

4. 特記事項

○ 2国間政府開発援助に占めるわが国のシェア	0.07 %
○ 政府開発援助に占めるわが国のシェア	0.04 %

国名 | ベナン人民共和国 (People's Republic of Benin)

1. 一般概況

面積	1126 千km <sup>2</sup> (日本の約 0.30倍)	人口	34 百万人 (1979年)	独立年月日	1960年 8月 1日
政体	共和制	宗教・言語	伝統的信仰 フランス語 (公)	通貨	フラン (1ドル=フラン)
国民総生産	850 百万ドル (1979年)	産業構成	農業 43%, 鉱工業 12%, サービス 45%	1人当りGNP	250ドル (1979年)
貿易 (1979年)	輸出	49 百万ドル	日本の輸入	4 百万ドル (8.2%)	〔わが国の主要輸入品目〕 綿花 植物油 採油用種子
	輸入	422 百万ドル	日本の輸出	25 百万ドル (5.9%)	
国際通貨準備高	20 百万ドル (1979年)	公的対外債務残高	186 百万ドル (1979年)	公的対外債務返済比率	5.1 % (1979年)

2. 二国間経済協力実績

(1) 我が国の経済協力実績

(単位:百万ドル)

(2) 政府ベース資金協力の概要

(交換公文ベース, 単位:百万円)

区分		歴年	1978	1979	1980	項目	年度	1978	1979	1980
政府 開 発 援 助	贈 与	技術協力	0.17	0.01	0.02		政府 直 接 借 款	金額		
		無償資金協力	-	-	-	主要案件名				
		(計)	0.17	0.01	0.02					
	政府貸付	-	-	-	無償資金協力	金額			400	
	(計)	0.17	0.01	0.02		主要案件名			1. 医療資機材 (400)	
その他 民間 資金	直接投資等	-	-	-						
	輸出信用	-	-	-						
	(計)	-	-	-						
合計			0.17	0.01	0.02					

3. DAC諸国の経済協力 (1979 歴年)

(単位:百万ドル)

	贈与 (1)	貸付 (2)	政府開発援助 (ODA) (1)+(2)=(3)	その他政府資金及び民間資金 (4)	経済協力総額 (3)+(4)+(5)	
						技術協力
2 国間援助	33.3	146	154	48.6	92	578
(主要供与国)						
① フランス	11.0	74	75	18.5	93	278
② 西独	4.8	4.8	5.6	10.4	0.1	105
③ デンマーク	6.0	0	△ 0.7	5.3	0	53
多 国間援助	23.4	5.8	12.6	36.0	3.0	39.0
(主要援助機関)						
① U N				10.4	-	10.4
② I D A				5.5	-	5.5
合計	56.7	204	300	84.6	12.2	968

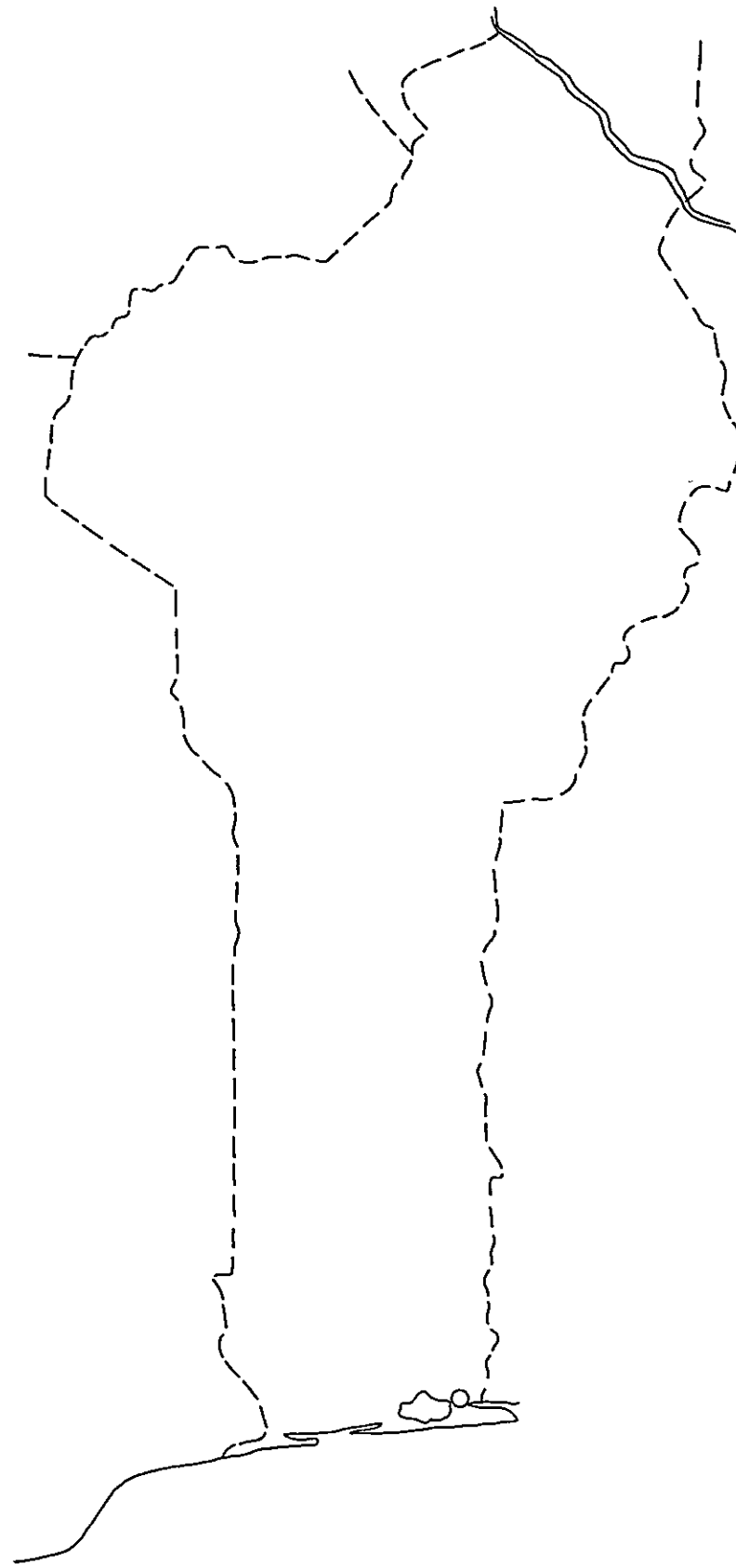
4. 特記事項

○ 2国間政府開発援助に占めるわが国のシェア	0.02 %
○ 政府開発援助に占めるわが国のシェア	0.01 %

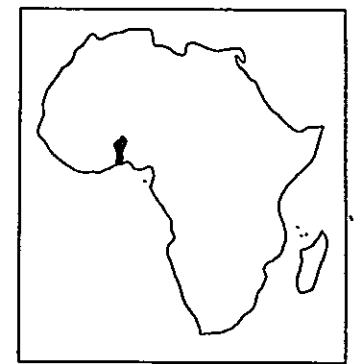
ベ ナ ン に対する国際協力事業団実績

	累計実績（昭和29年度～昭和54年度）	昭和55年度実績	昭和56年度計画	年 月末現在実績
技術協力経費	9 百万円	百万円	4 百万円	
研修員受入	3 人	人	2人（集団 人、個別 2人）	
開発協力研修員受入	人	人		
専門家派遣	人	人		
個別専門家派遣	人	人	人	
単独機材供与	件 百万円	件 百万円	件 百万円	
青年海外協力隊	人	人	人	
開発調査				
海外開発計画調査				
開発投融资（融資承諾ベース）	件 百万円	件 百万円	件 百万円	
プロジェクト方式 技術協力				

プロジェクト方式技術協力の配置図 (ベナン)



0 100 km





国名 ボツワナ共和国 (Republic of Botswana)

1. 一般概況

面積	600.4 千km <sup>2</sup> (日本の約 1.59 倍)	人口	079 百万人 (1979年)	独立年月日	1966年 9月 30日
政体	共和制	宗教・言語	キリスト教 (15%) 他は部族固有の宗教	通貨	ブラ (1ドル=0.8019ブラ)
国民総生産	460 百万ドル (1978年)	産業構成	農業 %、鉱工業 %、サービス %	1人当りGNP	620ドル (1978年)
貿易量 (1980年)	輸出	百万ドル	日本の輸入	0.6 百万ドル (%)	〔わが国の主要輸入品目〕 肉, 象牙, 角, 皮革, 毛皮, 動物
	輸入	百万ドル	日本の輸出	0.4 百万ドル (%)	
国際通貨準備高	1.7 百万ドル (1978年)	公的対外債務残高	百万ドル (年)	公的対外債務返済比率	% (年)

2. 二国間経済協力実績

(1) 我が国の経済協力実績

(単位: 百万ドル)

(2) 政府ベース資金協力の概要

(交換公文ベース, 単位: 百万円)

区分	歴年	1978			1979			1980			
		1978	1979	1980	1978	1979	1980	1978	1979	1980	
政府開発援助	贈与	技術協力	0.04	0.21	0.66						
		無償資金協力	-	-	-						
		(計)	0.04	0.21	0.66						
	政府貸付	-	-	-							
	(計)	0.04	0.21	0.66							
その他民間資金	直接投資等	-	-	-							
	輸出信用	-	-	-							
	(計)	-	-	-							
合計		0.04	0.21	0.66							

3. DAC諸国の経済協力 (1979 歴年)

(単位: 百万ドル)

区分	贈与 (1)		貸付 (2)	政府開発援助 (ODA) (1)+(2)=(3)	その他政府資金及び民間資金 (4)	経済協力総額 (3)+(4)+(5)
	技術協力	その他				
2 国間援助	698	299	3.7	736	335	1071
(主要供与国)						
① 西独	199	5.3	△ 3.5	163	33.6	499
② 英国	132	9.5	2.7	159	△ 0.2	15.7
③ スエーデン	14.8	2.7	-	14.8	0	14.8
多 国間援助	20.8	6.4	5.3	26.1	5.5	31.6
(主要援助機関)						
① U N				16.0	-	16.0
② A.F.D.F				3.5	-	3.5
合計	90.7	36.3	9.0	99.7	39.0	138.7

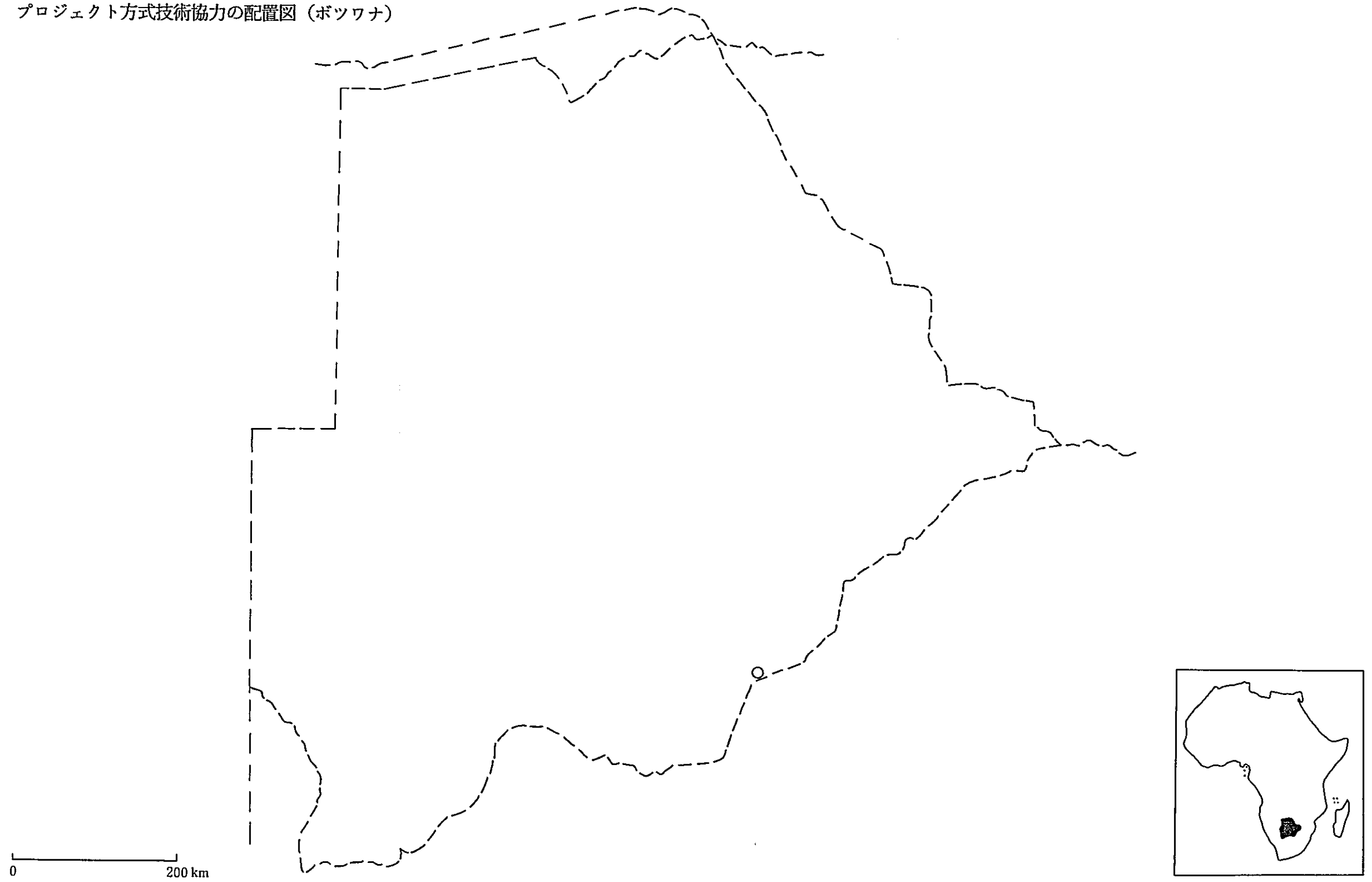
4. 特記事項

○ 2 国間政府開発援助に占めるわが国のシェア	0.03 %
○ 政府開発援助に占めるわが国のシェア	0.02 %

ボツワナ に対する国際協力事業団実績

	累計実績(昭和29年度～昭和54年度)	昭和55年度実績	昭和56年度計画	年 月末現在実績
技術協力経費	86 百万円	175 百万円	4 百万円	
研修員受入	3 人	1 人	1人(集団 人、個別 1人)	
開発協力研修員受入	人	人		
専門家派遣	3 人	人		
個別専門家派遣	3 人	人	人	
単独機材供与	件 百万円	件 百万円	件 百万円	
青年海外協力隊	人	人	人	
開発調査				
海外開発計画調査			(1)北東部資源開発計画	
開発投融资 (融資承諾ベース)	件 百万円	件 百万円	件 百万円	
プロジェクト方式 技術協力				

プロジェクト方式技術協力の配置図 (ボツワナ)



国名	ブルンディ共和国 (Republic of Burundi)
----	--------------------------------

### 1. 一般概況

面積	278 千km <sup>2</sup> (日本の約 0.07 倍)	人口	4 百万人 (1979年)	独立年月日	1962年 7月 1日
政体	共和制	宗教・言語	キリスト教 部族固有の宗教	通貨	ブルンディ・フラン (1ドル=90.00フラン)
国民総生産	730 百万ドル (1979年)	産業構成	農業 55%, 鉱工業 15%, サービス 30%	1人当りGNP	180ドル (1979年)
貿易量 (1979年)	輸出	97 百万ドル	日本の輸入	27 百万ドル (28%)	〔わが国の主要輸入品目〕 コーヒー, 綿花, 茶, 皮革, 工業製品
	輸入	114 百万ドル	日本の輸出	105 百万ドル (92%)	
国際通貨準備高	95 百万ドル (1979年)	公的対外債務残高	103 百万ドル (1979年)	公的対外債務返済比率	3.1 % (1979年)

### 2. 二国間経済協力実績

#### (1) 我が国の経済協力実績

(単位:百万ドル)

#### (2) 政府ベース資金協力の概要

(交換公文ベース, 単位:百万円)

区分		歴年	1978	1979	1980	項目	年度	1978	1979	1980	
政府 開発 援助	贈与	技術協力	-	×	002		政府 直接 借款	金額			
		無償資金協力	-	-	219	主要案件名					
		(計)	-	×	221						
	政府貸付		-	-	-	無償 資金 協力		金額		600	500
		(計)	-	×	221			主要案件名	1. 社会環境整備計画 (500)	1. 道路整備計画 (500)	
その他 民間 資金	直接投資等	△1.12	-	-		2. 医療施設整備計画 (100)					
	輸出信用	-	-	-							
	(計)	△1.12	-	-							
合計		△1.12	×	221							

### 3. DAC諸国の経済協力 (1979 歴年)

(単位:百万ドル)

### 4. 特記事項

	贈与 (1)	技術協力	貸付 (2)	政府開発援助 (ODA) (1)+(2)=(3)	その他政府資金及び民間資金 (4)	経済協力総額 (3)+(4)+(5)
2 国 間 援 助	42.7	28.8	1.4	44.1	△ 0.4	43.7
(主要供与国)						
① ベルギー	25.2	16.1	0	25.2	0.1	25.3
② フランス	7.0	6.0	0.5	7.5	△ 0.1	7.4
③ 西 独	5.4	4.9	0.9	6.3	0.1	6.4
多 国 間 援 助	24.9	6.9	25.8	50.7	△ 0.2	50.5
(主要援助機関)						
① U N				12.0		12.0
② I D A				11.3		11.3
合 計	67.6	35.7	27.3	94.8	△ 0.6	94.2

○ 2 国 間 政 府 開 発 援 助 に 占 め る わ が 国 の シ ェ ア	-	%
○ 政 府 開 発 援 助 に 占 め る わ が 国 の シ ェ ア	-	%

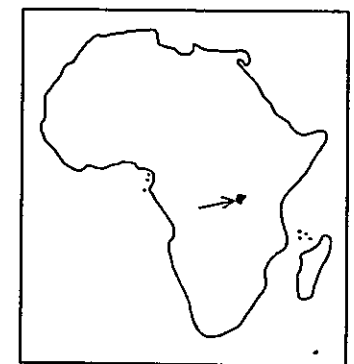
ブルンディ に対する国際協力事業団実績

	累計実績(昭和29年度～昭和54年度)	昭和55年度実績	昭和56年度計画	年 月未現在実績
技術協力経費	6 百万円	百万円	4 百万円	
研修員受入	3 人	人	1人(集団 1人, 個別 人)	
開発協力研修員受入	人	人		
専門家派遣	人	人		
個別専門家派遣	人	人	人	
単独機材供与	件 百万円	件 百万円	件 百万円	
青年海外協力隊	人	人	人	
開発調査				
海外開発計画調査				
開発投融资 (融資承諾ベース)	件 百万円	件 百万円	件 百万円	
プロジェクト方式 技術協力				

プロジェクト方式技術協力の配置図（ブルンディ）



0 100 km



国名 カメルーン連合共和国 (United Republic of Cameroon)

1. 一般概況

面積	475.4 千km <sup>2</sup> (日本の約 126倍)	人口	8 百万人 (1979年)	独立年月日	1960年 1月 1日
政体	共和制	宗教・言語	キリスト教 イスラム教	通貨	フラン (1ドル=282.25フラン)
国民総生産	5330 百万ドル (1979年)	産業構成	農業 32%, 鉱工業 16%, サービス 52%	1人当りGNP	560ドル (1979年)
貿易量 (1980年)	輸出	百万ドル	日本の輸入	438 百万ドル (%)	[わが国の主要輸入品目] コーヒー豆, 木材, 綿花
	輸入	百万ドル	日本の輸出	738 百万ドル (%)	
国際通貨準備高	141 百万ドル (1979年)	公的対外債務残高	1,634 百万ドル (1979年)	公的対外債務返済比率	95 % (1979年)

2. 二国間経済協力実績

(1) 我が国の経済協力実績

(単位:百万ドル)

(2) 政府ベース資金協力の概要

(交換公文ベース, 単位:百万円)

区分		歴年	1978	1979	1980	項目	年度			
							1978	1979	1980	
政府 開 発 援 助	贈 与	技術協力	0.05	0.09	0.07	政府 直 接 借 款	金額			
		無償資金協力	-	-	-		主要 案 件 名			
		(計)	0.05	0.09	0.07					
	政府貸付	-	-	-						
(計)			0.05	0.09	0.07					
そ の 他 民 間 資 金	及 び 政 府 資 金	直接投資等	-	-	-	無 償 資 金 協 力	金額			
		輸出信用	-	-	-		主要 案 件 名			
		(計)	-	-	-					
合計			0.05	0.09	0.07					

3. DAC諸国の経済協力 (1979 歴年)

(単位:百万ドル)

	贈 与 (1)	貸 付 (2)		政府開発援助 (ODA) (1) + (2) = (3)	その他政府資金 及び民間資金 (4)	経済協力総額 (3) + (4) + (5)
		技術協力				
2 国 間 援 助	78.8	60.7	105.0	183.8	251.9	435.7
(主要供与国)						
① 西 独	15.1	15.1	61.3	76.4	17.4	93.8
② フランス	43.4	34.5	25.0	68.4	230.4	298.8
③ カナダ	0.9	0.2	12.7	13.5	1.1	14.6
多 国 間 援 助	16.9	3.3	6.1	8.6	35.5	121.6
(主要援助機関)						
① IDA				19.6	-	19.6
② IMF				13.7	-	13.7
合 計	95.8	64.0	174.1	269.9	287.4	557.3

4. 特記事項

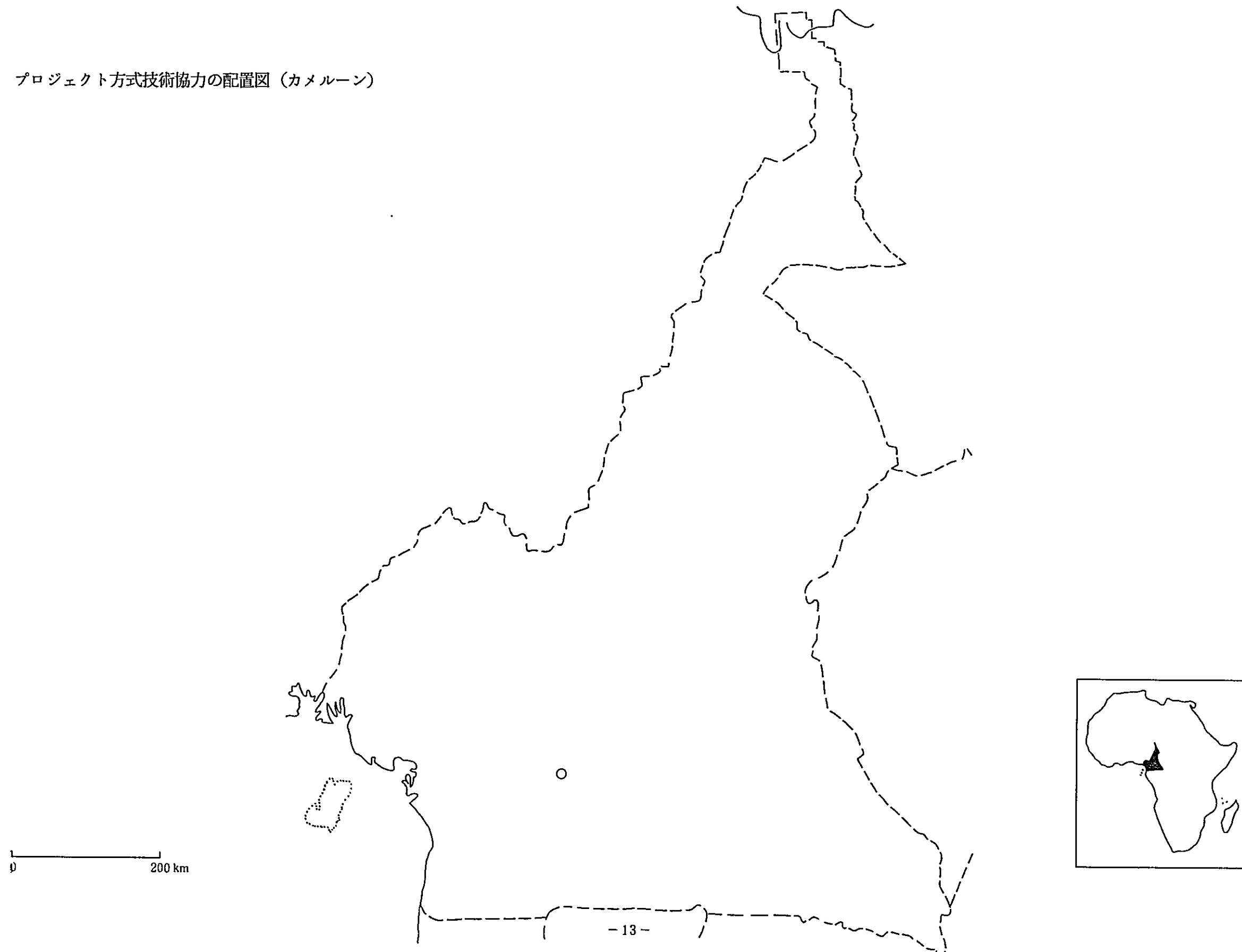
○ 2国間政府 開発援助に 占めるわが 国のシェア	0.05 %
○ 政府開発援 助に占める わが国のシ ェア	0.03 %

カメルーン に対する国際協力事業団実績

	累計実績(昭和29年度～昭和54年度)	昭和55年度実績	昭和56年度計画	年 月未現在実績
技術協力経費	28 百万円	8 百万円	6 百万円	
研修員受入	8 人	3 人	6人(集団 6人, 個別 人)	
開発協力研修員受入	人	人		
専門家派遣	人	人		
個別専門家派遣	人	人	人	
単独機材供与	件 百万円	件 百万円	件 百万円	
青年海外協力隊	人	人	人	
開発調査				
海外開発計画調査				
開発投融资 (融資承諾ベース)	件 百万円	件 百万円	件 百万円	
プロジェクト方式 技術協力				



プロジェクト方式技術協力の配置図 (カメルーン)



国名	カーボ・ヴェルデ共和国 (Republic of Cape Verde)
----	--------------------------------------

1. 一般概況

面積	40 千km <sup>2</sup> (日本の約 0.01 倍)	人口	03 百万人 (1979年)	独立年月日	1975年 7月 5日
政体	共和制	宗教・言語	キリスト教, ポルトガル語	通貨	カーボヴェルデ・エスクード (1ドル=38.31カーボヴェルデ・エスクード)
国民総生産	80 百万ドル (1979年)	産業構成	農業 %, 鉱工業 %, サービス %	1人当りGNP	270ドル (1979年)
貿易量 (1980年)	輸出	百万ドル	日本の輸入	0.01 百万ドル (%)	〔わが国の主要輸入品目〕 象牙・角
	輸入	百万ドル	日本の輸出	2.3 百万ドル (%)	
国際通貨準備高	百万ドル (年)	公的対外債務残高	百万ドル (年)	公的対外債務返済比率	% (年)

2. 二国間経済協力実績

(1) 我が国の経済協力実績

(単位: 百万ドル)

(2) 政府ベース資金協力の概要

(交換公文ベース, 単位: 百万円)

区分	歴年	1978	1979	1980
政府開発援助	技術協力	-	-	0.06
	無償資金協力	-	-	1.76
	(計)	-	-	1.82
	政府貸付	-	-	-
	(計)	-	-	-
その他民間資金	直接投資等	-	-	-
	輸出信用	-	-	-
	(計)	-	-	-
合計		-	-	1.82

項目	年度	1978	1979	1980
政府直接借款	金額			
	主要案件名			
無償資金協力	金額		400	210
	主要案件名		1. 社会福祉事業拡充計画 (200) 2. 沿岸漁業開発計画 (200)	1. KR食糧援助 (210)

3. DAC諸国の経済協力 (1979 歴年)

(単位: 百万ドル)

	贈与 (1)		貸付 (2)	政府開発援助 (ODA) (1) + (2) = (3)	その他政府資金及び民間資金 (4)	経済協力総額 (3) + (4) + (5)
	技術協力					
2 国間援助				272	0	272
(主要供与国)						
①						
②						
③						
多国間援助				62	0	62
(主要援助機関)						
①						
②						
合計				334	0	334

4. 特記事項


○ 2国間政府開発援助に占めるわが国のシェア	- %
○ 政府開発援助に占めるわが国のシェア	- %

--

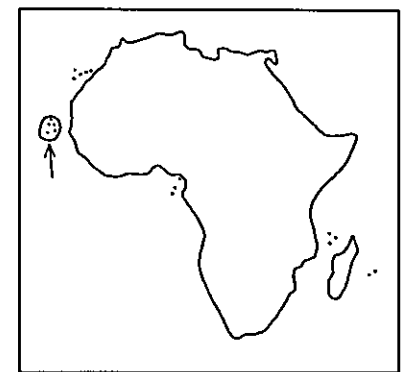
カーボ・ヴェルア に対する国際協力事業団実績

	累計実績(昭和29年度～昭和54年度)	昭和55年度実績	昭和56年度計画	年 月末現在実績
技術協力経費	6 百万円	9 百万円	24 百万円	
研修員受入	人	人	1人(集団 人、個別 1人)	
開発協力研修員受入	人	人		
専門家派遣	人	人		
個別専門家派遣	人	人	人	
単独機材供与	件 百万円	件 百万円	件 百万円	
青年海外協力隊	人	人	人	
開発調査				
海外開発計画調査				
開発投融资 (融資承諾ベース)	件 百万円	件 百万円	件 百万円	
プロジェクト方式 技術協力				

プロジェクト方式技術協力の配置図 (カーボヴェルデ)



0 100 km



国名	中央アフリカ共和国 (Central African Republic)
----	--------------------------------------

### 1. 一般概況

面積	6230 千km <sup>2</sup> (日本の約 1.65 倍)	人口	2 百万人 (1979年)	独立年月日	1960年 8月 13日
政体	共和制	宗教・言語	伝統的信仰 (60%) キリスト教 フランス語	通貨	フラン (1ドル=282.25フラン)
国民総生産	640 百万ドル (1979年)	産業構成	農業 37%, 鉱工業 18%, サービス 45%	1人当りGNP	290ドル (1979年)
貿易量 (1979年)	輸出	96 百万ドル	日本の輸入	4.4 百万ドル (4.6%)	〔わが国の主要輸入品目〕 実綿, 縦綿, 象牙, ダイヤモンド, 木材
	輸入	91 百万ドル	日本の輸出	4.1 百万ドル (4.5%)	
国際通貨準備高	49 百万ドル (1979年)	公的対外債務残高	150 百万ドル (1979年)	公的対外債務返済比率	0.1 % (1979年)

### 2. 二国間経済協力実績

#### (1) 我が国の経済協力実績

(単位: 百万ドル)

#### (2) 政府ベース資金協力の概要

(交換公文ベース, 単位: 百万円)

区分	歴年	1978			1979			1980		
		1978	1979	1980	1978	1979	1980	1978	1979	1980
政府開発援助	贈与	技術協力	0.11	0.02	0.07					
		無償資金協力	-	2.03	0.24					
		(計)	0.11	2.05	0.31					
	政府貸付	-	-	-						
	(計)	0.11	2.05	0.31						
その他民間資金	直接投資等	-	-	-						
	輸出信用	-	-	-						
	(計)	-	-	-						
合計		0.11	2.05	0.31						

項目	年度	1978		1979		1980	
		金額	主要案件名	金額	主要案件名	金額	主要案件名
政府直接借款	金額						
	主要案件名						
無償資金協力	金額	500				200	
	主要案件名	1. 道路整備計画 (500)				1. 医療機能強化計画 (200)	

### 3. DAC諸国の経済協力 (1979 歴年)

(単位: 百万ドル)

		贈与 (1)		貸付 (2)	政府開発援助 (ODA) (1)+(2)=(3)	その他政府資金及び民間資金 (4)	経済協力総額 (3)+(4)+(5)
			技術協力				
2 国間援助	(主要供与国)	529	274	△ 1.7	512	4.0	552
	① フランス	433	20.3	△ 1.7	416	2.8	444
	② 西独	5.2	5.1	-	5.3	0.5	5.8
	③ 日本	2.1	-	-	2.1	0	2.1
多国間援助	(主要援助機関)	18.0	5.5	14.3	37.7	0	37.7
	① IDA				7.1	-	7.1
	② UN				6.6	-	6.6
合計		71.0	32.9	12.7	88.9	4.0	92.8

### 4. 特記事項

○ 2国間政府開発援助に占めるわが国のシェア	40 %
○ 政府開発援助に占めるわが国のシェア	23 %

中央アフリカ に対する国際協力事業団実績

	累計実績(昭和29年度～昭和54年度)	昭和55年度実績	昭和56年度計画	年 月末現在実績
技術協力経費	39 百万円	14 百万円	6 百万円	
研修員受入	7 人	2 人	2人(集団 人、個別 2人)	
開発協力研修員受入	人	人		
専門家派遣	2 人	1 人		
個別専門家派遣	2 人	1 人	人	
単独機材供与	件 百万円	件 百万円	件 百万円	
青年海外協力隊	人	人	人	
開 発 調 査				
海外開発計画調査				
開 発 投 融 資 (融資承諾ベース)	件 百万円	件 百万円	件 百万円	
プロジェクト方式 技術協力				

プロジェクト方式技術協力の配置図（中央アフリカ）



国名	チャード共和国 (Republic of Chad)
----	----------------------------

1. 一般概況

面積	1,284.0 千km <sup>2</sup> (日本の約 3.40 倍)	人口	4.4 百万人 (1979年)	独立年月日	1960年 8月 11日
政体	共和制	宗教・言語	イスラム教 (50%) フランス語 (公) 伝統的信仰 (40%) アラビア語, 多数の部族語	通貨	フラン (1ドル=282.25フラン)
国民総生産	570 百万ドル (1979年)	産業構成	農業 70%, 鉱工業 11%, サービス 19%	1人当りGNP	110ドル (1979年)
貿易量 (1980年)	輸出	百万ドル	日本の輸入	75 百万ドル (%)	〔わが国の主要輸入品目〕 綿花・象牙・角・採油用種子・動物
	輸入	百万ドル	日本の輸出	0.06 百万ドル (%)	
国際通貨準備高	17 百万ドル (1979年)	公的対外債務残高	172 百万ドル (1979年)	公的対外債務返済比率	144 % (1979年)

2. 二国間経済協力実績

(1) 我が国の経済協力実績

(単位: 百万ドル)

(2) 政府ベース資金協力の概要

(交換公文ベース, 単位: 百万円)

区分	歴年	1978			1979			1980		
		1978	1979	1980	1978	1979	1980	1978	1979	1980
政府開発援助	贈与	技術協力	0.02	-	-	政府直接借款	金額			
		無償資金協力	-	-	-		主要案件名			
		(計)	0.02	-	-					
	政府貸付	-	-	-	無償資金協力	金額				
(計)	0.02	-	-	主要案件名						
その他民間資金	直接投資等	-	-		-	金額				
	輸出信用	-	-	-	主要案件名					
	(計)	-	-	-						
合計	計	0.02	-	-						

3. DAC諸国の経済協力 (1979 歴年)

(単位: 百万ドル)

	贈与 (1)	技術協力	貸付 (2)	政府開発援助 (ODA) (1)+(2)=(3)	その他政府資金及び民間資金 (4)	経済協力総額 (3)+(4)+(5)
2 国間援助	513	182	△ 1.9	494	△ 0.7	48.7
(主要供与国)						
① フランス	29.1	12.2	△ 0.2	28.9	△ 0.3	28.6
② 米 国	11.0	4.0	0	11.0	0	11.0
③ 西 独	4.1	1.2	0.2	4.3	0.3	4.6
多 国間援助	194	32	10.9	30.3	0	30.3
(主要援助機関)						
① IDA				4.9	0	4.9
② U N				3.3	0	3.3
合計	70.6	21.4	9.0	79.6	△ 0.6	79.0

4. 特記事項

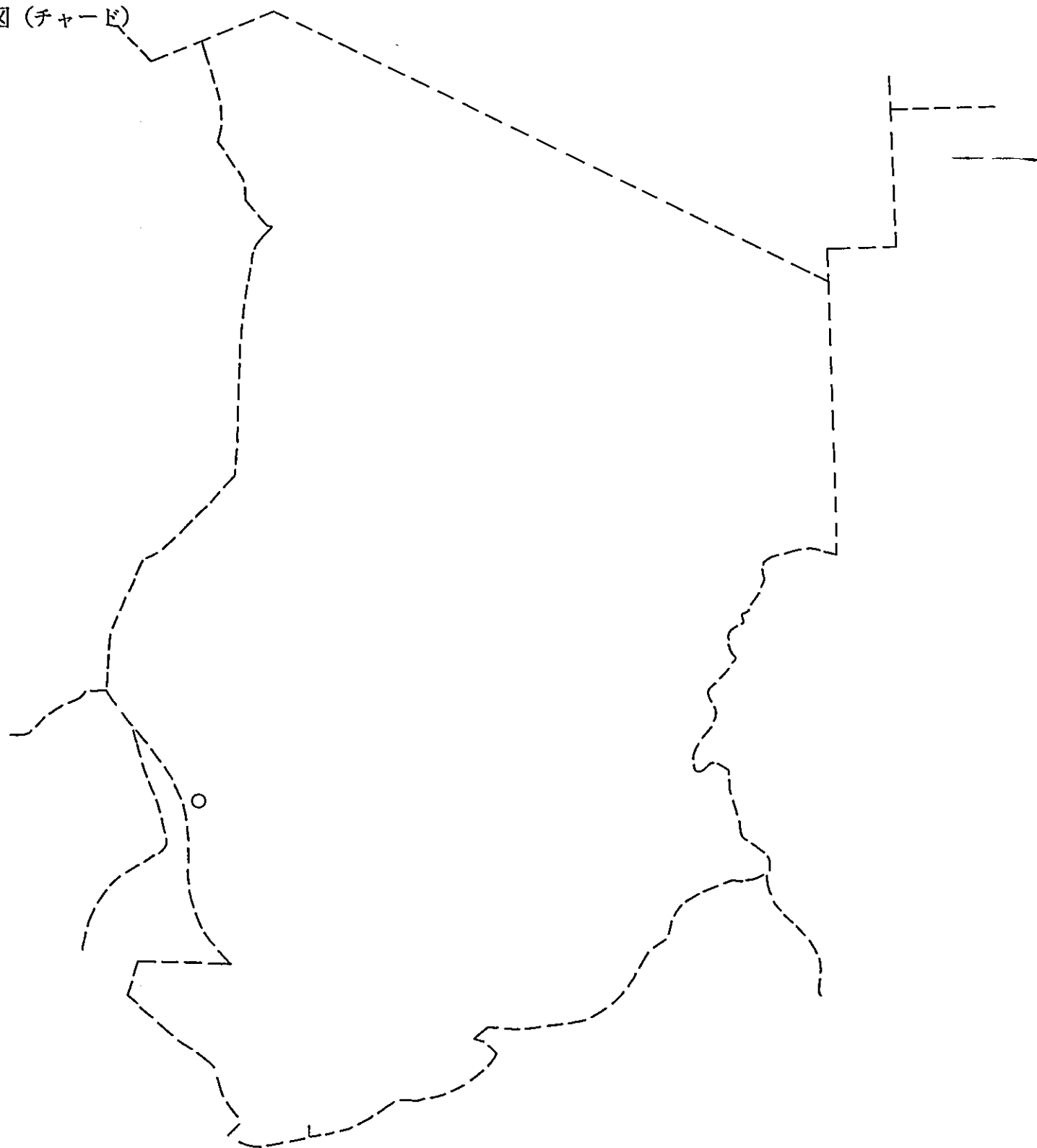
○ 2 国間政府開発援助に占めるわが国のシェア	- %
○ 政府開発援助に占めるわが国のシェア	- %



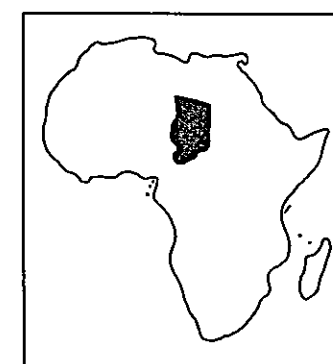
チ ャ ー ド に対する国際協力事業団実績

	累計実績(昭和29年度～昭和54年度)	昭和55年度実績	昭和56年度計画	年 月末現在実績
技術協力経費	7 百万円	百万円	2 百万円	
研修員受入	2 人	人	1人(集団 人, 個別 1人)	
開発協力研修員受入	人	人		
専門家派遣	人	人		
個別専門家派遣	人	人	人	
単独機材供与	件 百万円	件 百万円	件 百万円	
青年海外協力隊	人	人	人	
開 発 調 査				
海外開発計画調査				
開発投融資 (融資承諾ベース)	件 百万円	件 百万円	件 百万円	
プロジェクト方式 技術協力				

プロジェクト方式技術協力の配置図 (チャード)



0 200 km



国名	コンゴ人民共和国 (People's Republic of Congo)
----	---------------------------------------

### 1. 一般概況

面積	3420 千km <sup>2</sup> (日本の約 0.90倍)	人口	15 百万人 (1979年)	独立年月日	1960年 8月 15日	
政体	共和制	宗教・言語	伝統的信仰 (50%) キリスト教	フランス語 (公) バンドゥー系諸言語	通貨	フラン (1ドル=282.25フラン)
国民総生産	1,120 百万ドル (1979年)	産業構成	農業 13%, 鉱工業 36%, サービス 51%	1人当りGNP	630ドル (1979年)	
貿易量 (1980年)	輸出	百万ドル	日本の輸入	14 百万ドル (%)	[わが国の主要輸入品目] 木材, 象牙, 角, マンガン鉱石, ダイヤモンド, 貴石	
	輸入	百万ドル	日本の輸出	17.3 百万ドル (%)		
国際通貨準備高	47 百万ドル (1979年)	公的対外債務残高	799 百万ドル (1979年)	公的対外債務返済比率	7.3 % (1979年)	

### 2. 二国間経済協力実績

#### (1) 我が国の経済協力実績

(単位: 百万ドル)

#### (2) 政府ベース資金協力の概要

(交換公文ベース, 単位: 百万円)

区分	歴年	1978			1979			1980		
		1978	1979	1980	1978	1979	1980	1978	1979	1980
政府開発援助	贈与	×	0.01	0.02						
	無償資金協力	-	-	-						
	(計)	×	0.01	0.02						
	政府貸付	-	-	-						
	(計)	×	0.01	0.02						
その他民間資金	直接投資等	-	-	-						
	輸出信用	△1.41	△0.56	△35.36						
	(計)	△1.41	△0.56	△35.36						
合計		△1.41	△0.55	△35.34						

### 3. DAC諸国の経済協力 (1979 歴年)

(単位: 百万ドル)

	贈与 (1)		貸付 (2)	政府開発援助 (ODA) (1) + (2) = (3)	その他政府資金及び民間資金 (4)	経済協力総額 (3) + (4) + (5)
	技術協力					
2 国間援助	49.4	30.4	0.7	50.1	△16.0	34.1
(主要供与国)						
① フランス	46.6	28.1	△ 0.8	45.8	△ 8.3	37.5
② カナダ	0.5	0.1	1.3	1.8	0	1.8
③ 西独	1.5	1.5	0	1.5	0.4	1.9
多国間援助	12.1	3.5	28.7	35.5	△ 6.7	28.8
(主要援助機関)						
① U N				7.7	0	7.7
② I M F				5.0	0	5.0
合計	61.5	33.9	29.4	85.6	△22.7	62.9

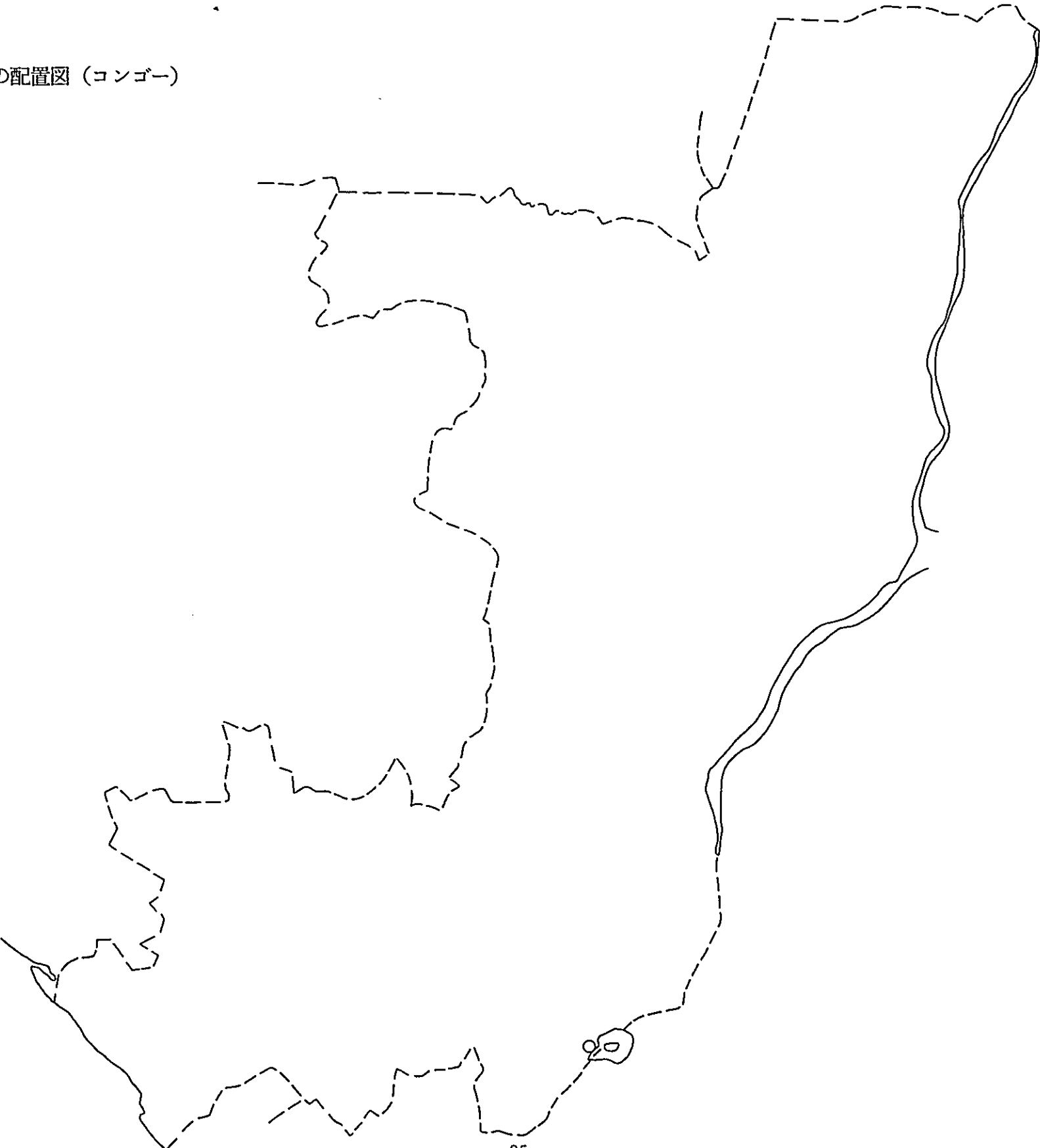
### 4. 特記事項

○ 2 国間政府開発援助に占めるわが国のシェア	
0.02 %	
○ 政府開発援助に占めるわが国のシェア	
0.01 %	

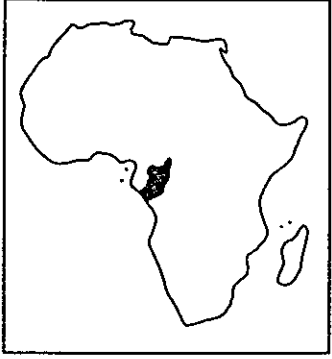
コ ン ゴ ー に対する国際協力事業団実績

	累計実績(昭和29年度～昭和54年度)	昭和55年度実績	昭和56年度計画	年 月未現在実績
技術協力経費	3 百万円	2 百万円	23 百万円	
研修員受入	1 人	1 人	1人(集団 人, 個別 1人)	
開発協力研修員受入	人	人		
専門家派遣	3 人	人		
個別専門家派遣	3 人	人	人	
単独機材供与	件 百万円	件 百万円	件 百万円	
青年海外協力隊	人	11 人	人	
開 発 調 査				
海外開発計画調査				
開 発 投 融 資 (融資承諾ベース)	件 百万円	件 百万円	件 百万円	
プロジェクト方式 技 術 協 力				

プロジェクト方式技術協力の配置図 (コンゴ)



0 100 km



国名	エチオピア (Ethiopia)
----	------------------

1. 一般概況

面積	1,2219 千km <sup>2</sup> (日本の約 323 倍)	人口	31 百万人 (1979年)	独立年月日	年 月 日
政体	(軍制)	宗教・言語	エチオピア正教会 (約50%) イスラム教徒	通貨	エチオピアン・ビル (1ドル=207ビル)
国民総生産	3530 百万ドル (1979年)	産業構成	農業 46%, 鉱工業 15%, サービス 39%	1人当りGNP	130ドル (1979年)
貿易量 (1979年)	輸出	399 百万ドル	日本の輸入	25 百万ドル (6.3%)	〔わが国の主要輸入品目〕 コーヒー豆, 羊皮
	輸入	563 百万ドル	日本の輸出	55 百万ドル (9.8%)	
国際通貨準備高	321 百万ドル (1979年)	公的対外債務残高	620 百万ドル (1979年)	公的対外債務返済比率	49 % (1979年)

2. 二国間経済協力実績

(1) 我が国の経済協力実績

(単位: 百万ドル)

(2) 政府ベース資金協力の概要

(交換公文ベース, 単位: 百万円)

区分		歴年			項目		年度		
		1978	1979	1980			1978	1979	1980
政府 開発 援助	贈与				政府 直接 借款	金額			
	技術協力	028	040	048		主要 案件 名			
	無償資金協力	0.19	0.54	-					
	(計)	0.47	0.94	0.48					
政府貸付	258	0.73	0.48						
	(計)	3.05	1.67	0.96					
その他 民間 資金	直接投資等	-	-	-	無償 資金 協力	金額		119	100
	輸出信用	△2.61	△0.55	0.49		主要 案件 名		1. 債務救済 (119)	1. 輸送力増強計画 (100)
	(計)	△2.61	△0.55	0.49					
合計		0.44	1.12	1.45					

3 DAC諸国の経済協力 (1979 歴年)

(単位: 百万ドル)

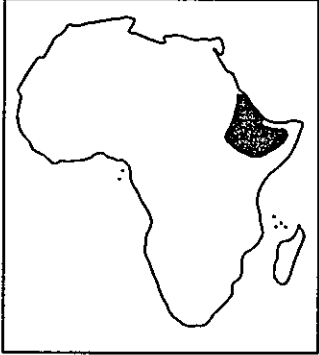
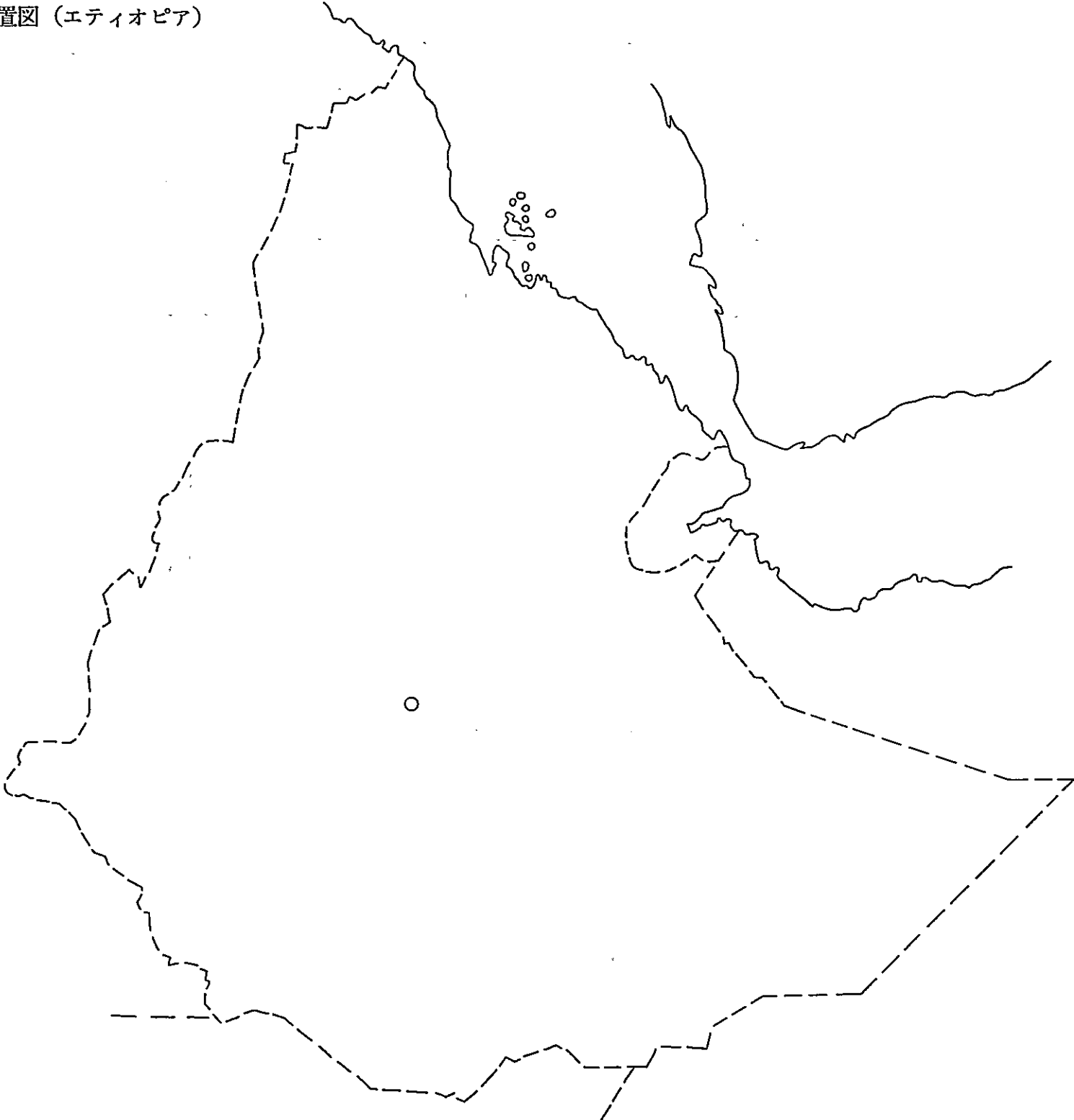
2 国間援助	贈与 (1)	与 (1)		貸付 (2)	政府開発援助 (ODA) (1) + (2) = (3)	その他政府資金及び民間資金 (4)	経済協力総額 (3) + (4) + (5)
		技術協力					
(主要供与国)							
① スウェーデン	19.7		0.5	0	19.7	0	19.7
② 西独	9.9		7.1	6.7	16.5	41.1	57.6
③ 米 国	13.0		1.0	△1.0	12.0	11.0	23.0
多国間援助	4.24		1.39	6.15	10.38	△4.0	9.98
(主要援助機関)							
① IDA					4.67	0	4.67
② UN					2.41	0	2.41
合計	10.80		2.92	6.63	17.44	4.66	22.10

4. 特記事項

○ 2 国間政府 開発援助に 占めるわが 国のシェア	2.4 %
○ 政府開発援 助に占める わが国のシ ェア	10 %

	累計実績(昭和29年度～昭和54年度)	昭和55年度実績	昭和56年度計画	年 月末現在実績
技術協力経費	1,742 百万円	99 百万円	61 百万円	
研修員受入	240 人	20 人	16人(集団11人, 個別5人)	
開発協力研修員受入	人	人		
専門家派遣	71 人	人		
個別専門家派遣	46 人	人	人	
単独機材供与	6 件 71 百万円	件 百万円	件 百万円	
青年海外協力隊	85 人	5 人	3 人	
開発調査	(1) マイクロ回線網建設計画(43～46) (2) 港湾建設計画(47～48)			
海外開発計画調査	(1) 西部地区資源開発協力基礎(48～49) (2) 長期電力開発計画(48) (3) タナ湖周辺地域電力開発計画(50～51)			
開発投融资 (融資承諾ベース)	件 百万円	件 百万円	件 百万円	
プロジェクト方式 技術協力	(1) 帝国中央衛生研究所(42～49) (2) 天然痘対策(46.12～50)			

プロジェクト方式技術協力の配置図 (エチオピア)



0 200 km



国名 | ガボン共和国 (Gabonese Republic)

1. 一般概況

面積	267.7 千km <sup>2</sup> (日本の約 0.7 倍)	人口	054 百万人 (1979年)	独立年月日	1960年 8月 17日
政体	共和制	宗教・言語	キリスト教 フランス語(公)	通貨	フラン (1ドル=282.25フラン)
国民総生産	2,110 百万ドル (1979年)	産業構成	農業 %, 鉱工業 %, サービス %	1人当りGNP	3,280ドル (1979年)
貿易量 (1979年)	輸出	1,817 百万ドル	日本の輸入	118 百万ドル (06%)	〔わが国の主要輸入品目〕 マンガン鉱石, 木材, 象牙・角
	輸入	555 百万ドル	日本の輸出	18.1 百万ドル (33%)	
国際通貨準備高	20 百万ドル (1979年)	公的対外債務残高	1,447 百万ドル (1979年)	公的対外債務返済比率	% (1979年)

2. 二国間経済協力実績

(1) 我が国の経済協力実績

(単位:百万ドル)

(2) 政府ベース資金協力の概要

(交換公文ベース, 単位:百万円)

区分	歴年	1978	1979	1980
政府開発援助	贈与			
	技術協力	008	008	014
	無償資金協力	-	-	-
	(計)	008	008	014
政府貸付		-	-	-
	(計)	008	008	014
その他民間資金	直接投資等	2.66	3.74	2.14
	輸出信用	△0.37	△0.37	3.94
	(計)	2.29	3.37	6.08
合計		2.37	3.45	6.22

項目	年度	1978	1979	1980
政府直接借款	金額			
	主要案件名			
無償資金協力	金額			
	主要案件名			

3. DAC諸国の経済協力 (1979 歴年)

(単位:百万ドル)

	贈与 (1)	貨付 (2)	政府開発援助 (ODA) (1)+(2)=(3)	その他政府資金及び民間資金 (4)	経済協力総額 (3)+(4)+(5)
2 国間援助	24.5	2.3	26.8	△95.5	△68.7
(主要供与国)					
① フランス	23.0	△ 2.3	20.7	△44.2	△23.5
② 西独	0.6	3.5	4.1	10.4	14.5
③ オランダ	0.1	1.1	1.2	0	1.2
多国間援助	3.2	6.7	9.9	3.6	13.5
(主要援助機関)					
① U N			2.9	0	2.9
②					
合計	27.7	9.0	36.7	△91.9	△55.2

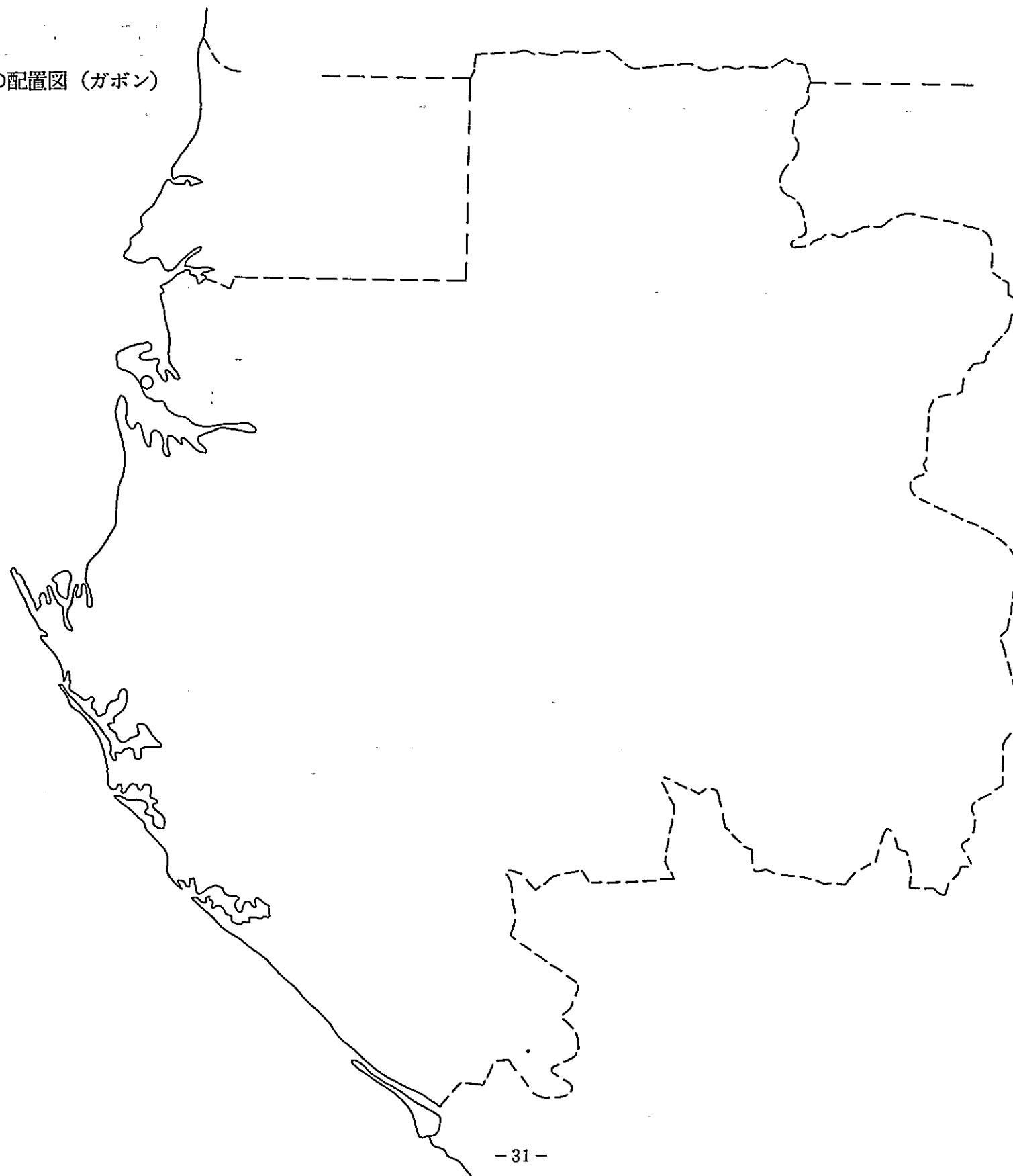
4. 特記事項

○ 2国間政府開発援助に占めるわが国のシェア	03%
○ 政府開発援助に占めるわが国のシェア	02%

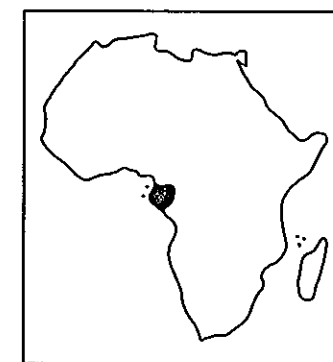
ガ ボ ン に対する国際協力事業団実績

	累計実績(昭和29年度～昭和54年度)	昭和55年度実績	昭和56年度計画	年 月末現在実績
技術協力経費	86 百万円	17 百万円	13 百万円	
研修員受入	7 人	5 人	7人(集団 5人, 個別 2人)	
開発協力研修員受入	人	人		
専門家派遣	1 人	人		
個別専門家派遣	1 人	人	人	
単独機材供与	1 件 12 百万円	件 百万円	件 百万円	
青年海外協力隊	人	人	人	
開 発 調 査	(1) 水産資源(沿岸)(52～54)			
海外開発計画調査				
開発投融资 (融資承諾ベース)	件 百万円	件 百万円	件 百万円	
プロジェクト方式 技術協力				

プロジェクト方式技術協力の配置図 (ガボン)



0 100 km



国名 ガンビア共和国 (Republic of the Gambia)

1. 一般概況

面積	113 千km <sup>2</sup> (日本の約 0.03 倍)	人口	058 百万人 (1979年)	独立年月日	1965年 2月 18日
政体	大統領制 (議会)	宗教・言語	イスラム教 英語 (公)	通貨	ダラシ (1ドル=2.0296ダラシ)
国民総生産	150 百万ドル (1979年)	産業構成	農業 %、鉱工業 %、サービス %	1人当りGNP	260ドル (1979年)
貿易量 (1979年)	輸出	46 百万ドル	日本の輸入	01 百万ドル (02%)	〔わが国の主要輸入品目〕 切手
	輸入	126 百万ドル	日本の輸出	34 百万ドル (2.7%)	
国際通貨準備高	2 百万ドル (1979年)	公的対外債務残高	153 百万ドル (1979年)	公的対外債務返済比率	0.4 % (1979年)

2. 二国間経済協力実績

(1) 我が国の経済協力実績

(単位:百万ドル)

(2) 政府ベース資金協力の概要

(交換公文ベース, 単位:百万円)

区分	歴年	(1) 我が国の経済協力実績 (単位:百万ドル)			項目	(2) 政府ベース資金協力の概要 (交換公文ベース, 単位:百万円)			
		1978	1979	1980		1978	1979	1980	
政府開発援助	贈与	技術協力	0.01	-	0.03	政府直接借款	金額		
		無償資金協力	0.02	-	-		主要案件名		
		(計)	0.03	-	0.03				
	政府貸付	-	-	-					
	(計)	0.03	-	0.03					
その他民間資金	直接投資等	-	-	-	無償資金協力	金額		210	
	輸出信用	-	-	-		主要案件名		1. KR食糧援助 (210)	
	(計)	-	-	-					
合計		0.03	-	0.03					

3. DAC諸国の経済協力 (1979 歴年)

(単位:百万ドル)

	贈与 (1)	貸付 (2)	政府開発援助 (ODA) (1)+(2)=(3)	その他政府資金及び民間資金 (4)	経済協力総額 (3)+(4)+(5)
2 国間援助	108	2.4	132	37	16.9
(主要供与国)					
① 英国	5.1	△ 0.7	4.4	0.8	5.2
② 西独	1.3	3.1	4.4	0.5	4.9
③ オランダ	2.1	0	2.1	0	2.1
多国間援助	11.2	11.9	23.1	0.8	23.9
(主要援助機関)					
① UN			5.1	0	5.1
② IDA			2.8	0	2.8
合計	22.0	14.3	36.3	4.5	40.8

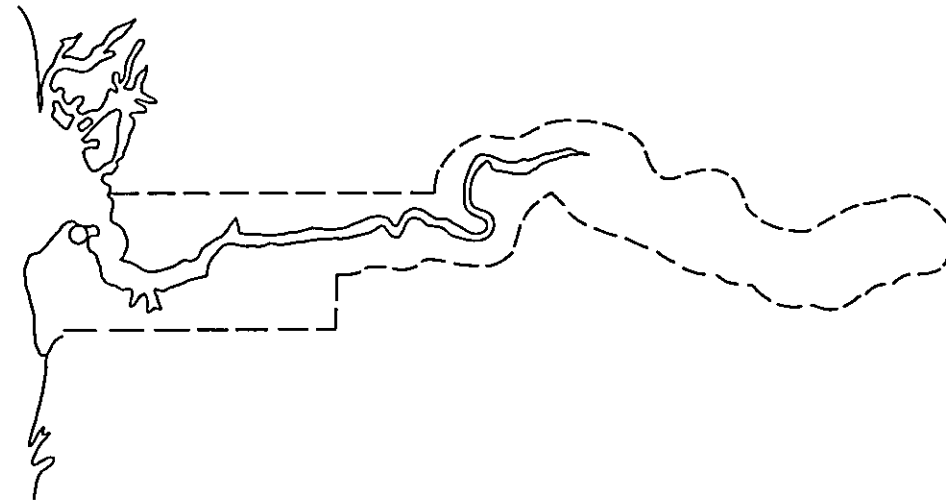
4. 特記事項

○ 2国間政府開発援助に占めるわが国のシェア	- %
○ 政府開発援助に占めるわが国のシェア	- %

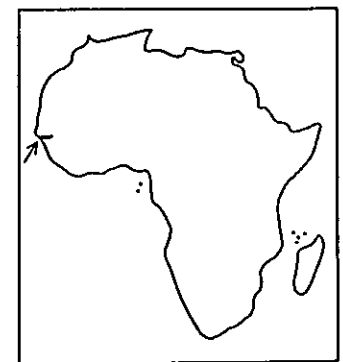
ガ ン ビ ア に対する国際協力事業団実績

	累計実績(昭和29年度～昭和54年度)	昭和55年度実績	昭和56年度計画	年 月末現在実績
技術協力経費	4 百万円	12 百万円	2 百万円	
研修員受入	3 人	人	1人(集団 1人, 個別 人)	
開発協力研修員受入	人	人		
専門家派遣	人	人		
個別専門家派遣	人	人	人	
単独機材供与	件 百万円	件 百万円	件 百万円	
青年海外協力隊	人	人	人	
開発調査		<新規> (1) 漁業振興計画		
海外開発計画調査				
開発投融资 (融資承諾ベース)	件 百万円	件 百万円	件 百万円	
プロジェクト方式 技術協力				

プロジェクト方式技術協力の配置図（ガンビア）



0 100 km



国名 ガーナ共和国 (Republic of Ghana)

1. 一般概況

面積	2385 千km <sup>2</sup> (日本の約 063 倍)	人口	113 百万人 (1979 年)	独立年月日	1957 年 3 月 6 日
政体	共和制	宗教・言語	キリスト教, イスラム教, 英語(公)	通貨	セディ (1ドル=2.75セディ)
国民総生産	10,160 百万ドル (1979 年)	産業構成	農業 66%, 鉱工業 21%, サービス 13%	1人当りGNP	400 ドル (1979 年)
貿易量 (1979 年)	輸出	1201 百万ドル	日本の輸入	101 百万ドル (8.4%)	〔わが国の主要輸入品目〕 アルミニウム地金, カカオ豆
	輸入	1,299 百万ドル	日本の輸出	36 百万ドル (2.8%)	
国際通貨準備高	404 百万ドル (1979 年)	公的対外債務残高	977 百万ドル (1979 年)	公的対外債務返済比率	42 % (1979 年)

2. 二国間経済協力実績

(1) 我が国の経済協力実績

(単位:百万ドル)

(2) 政府ベース資金協力の概要

(交換公文ベース, 単位:百万円)

区分	暦年	1978	1979	1980
政府開発援助	贈与			
	技術協力	2.09	1.72	1.92
	無償資金協力	5.94	3.88	0.62
	(計)	8.03	5.60	2.54
政府貸付		△0.09	△0.05	-
	(計)	7.94	5.55	2.54
その他民間資金	直接投資等	-	-	-
	輸出信用	-	0.23	1.25
	(計)	-	0.23	1.25
合計		7.94	5.78	3.79

項目	年度	1978	1979	1980
政府直接借款	金額			
	主要案件名			
無償資金協力	金額	1,500	147	240
	主要案件名	1. ガーナ大学医学部基礎医学研究所 (1,000) 2. 漁業調査計画 (500)	1. KR食糧援助 (147)	1. KR食糧援助 (240)

3. DAC諸国の経済協力 (1979 歴年)

(単位:百万ドル)

	贈与 (1)		貸付 (2)	政府開発援助 (ODA) (1)+(2)=(3)	その他政府資金及び民間資金 (4)	経済協力総額 (3)+(4)+(5)
	技術協力					
2 国間援助	52.1	30.6	36.5	88.6	△ 0.1	88.5
(主要供与国)						
① 米 国	12.0	5.0	10.0	22.0	△ 4.1	18.0
② 英 国	7.1	5.6	14.2	21.2	0	21.2
③ カナダ	4.1	0.9	11.3	15.5	3.2	18.7
多国間援助	15.0	4.8	65.3	80.3	27.7	108.0
(主要援助機関)						
① IMF				34.1	0	34.1
② OPEC	0	0	16.6	16.6	0	16.6
合計	67.1	35.4	101.8	168.8	27.8	196.6

4. 特記事項

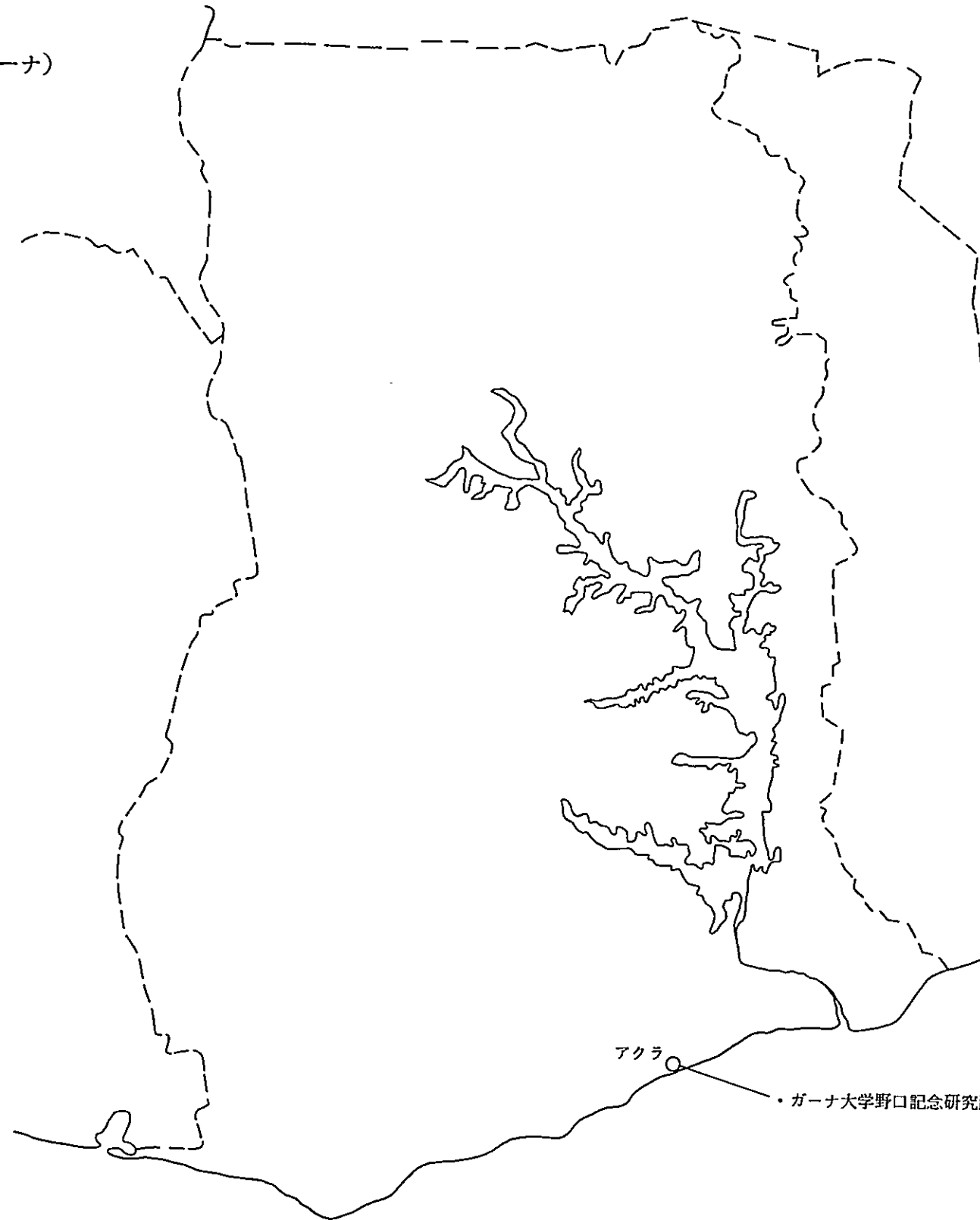
○ 2 国間政府開発援助に占めるわが国のシェア	63 %
○ 政府開発援助に占めるわが国のシェア	33 %

ガ ー ナ に対する国際協力事業団実績

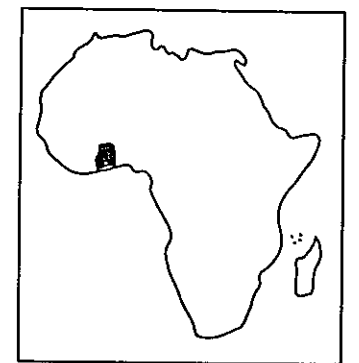
	累計実績(昭和29年度～昭和54年度)	昭和55年度実績	昭和56年度計画	年 月末現在実績
技術協力経費	2,508 百万円	483 百万円	461 百万円	
研修員受入	263 人	24 人	34人(集団29人,個別5人)	
開発協力研修員受入	人	人		
専門家派遣	110 人	14 人		
個別専門家派遣	21 人	人	人	
単独機材供与	1 件 21 百万円	件 4 百万円	件 百万円	
青年海外協力隊	50 人	19 人	18 人	
開 発 調 査	(1) テレビジョン放送網拡充計画(47) (2) アクラ平原砂糖生産プロジェクト実施(50) (3) 野口英世記念研究所建設計画(51)			
海外開発計画調査	(1) 中小工業開発計画(38)			
開発投融资 (融資承諾ベース)	件 百万円	件 百万円	件 百万円	
プロジェクト方式 技術協力	(1) 繊維技術訓練センター(38.5～47.5)	(1) ガーナ大学野口記念研究所(43.6.8～60.3.11)		



プロジェクト技術協力の配置図 (ガーナ)



0 100 km



国名 ギニア人民革命共和国 (People's Revolutionary Republic of Guinea)

1 一般概況

面積	2459 千km <sup>2</sup> (日本の約 0.65 倍)	人口	53 百万人 (1979年)	独立年月日	1958年 10月 2日
政体	共和制	宗教・言語	イスラム教 伝統的信仰	通貨	シリ (1ドル=21.28シリ)
国民総生産	1540 百万ドル (1979年)	産業構成	農業 41%, 鉱工業 26%, サービス 33%	1人当りGNP	280ドル (1979年)
貿易量 (年)	輸出	322 百万ドル	日本の輸入	百万ドル (0%)	〔わが国の主要輸入品目〕 再輸出品
	輸入	228 百万ドル	日本の輸出	22 百万ドル (1%)	
国際通貨準備高	35 百万ドル (1979年)	公的対外債務残高	990 百万ドル (1979年)	公的対外債務返済比率	222 % (1979年)

2 二国間経済協力実績

(1) 我が国の経済協力実績

(単位:百万ドル)

(2) 政府ベース資金協力の概要

(交換公文ベース, 単位:百万円)

区分	歴年	1978	1979	1980
政府開発援助	贈与			
	技術協力	147	150	197
	無償資金協力	-	149	0.10
	(計)	147	299	207
政府貸付				
	(計)	-	△008	△0.15
その他民間資金	直接投資等	△008	-	-
	輸出信用	△259	△11.70	△0.19
	(計)	△267	△11.70	△0.19
	合計	△1.20	△ 8.79	1.73

項目	年度	1978	1979	1980
政府直接借款	金額			
	主要案件名			
無償資金協力	金額		349	400
	主要案件名		1. 輸送力増強計画 (349)	1. 輸送力増強計画 (400)

3 DAC諸国の経済協力 (1979 歴年)

(単位:百万ドル)

	贈与 (1)		貸付 (2)	政府開発援助 (ODA) (1)+(2)=(3)	その他政府資金及び民間資金 (4)	経済協力総額 (3)+(4)+(5)
		技術協力				
2 国間援助	12.7	33	15	142	△ 5.0	9.2
(主要供与国)						
① 米国	0	1.0	5.0	5.0	△ 2.0	3.0
② フランス	0	0	3.0	3.0	19.5	22.5
③ 日本	3.0	1.5	△ 0.1	2.9	△11.7	△ 8.8
国間援助	17.4	7.8	23.6	40.9	10.3	51.2
(主要援助機関)						
① IMF				9.3	0	9.3
② UN				8.4	0	8.4
合計	30.1	11.1	25.1	55.2	5.2	60.4

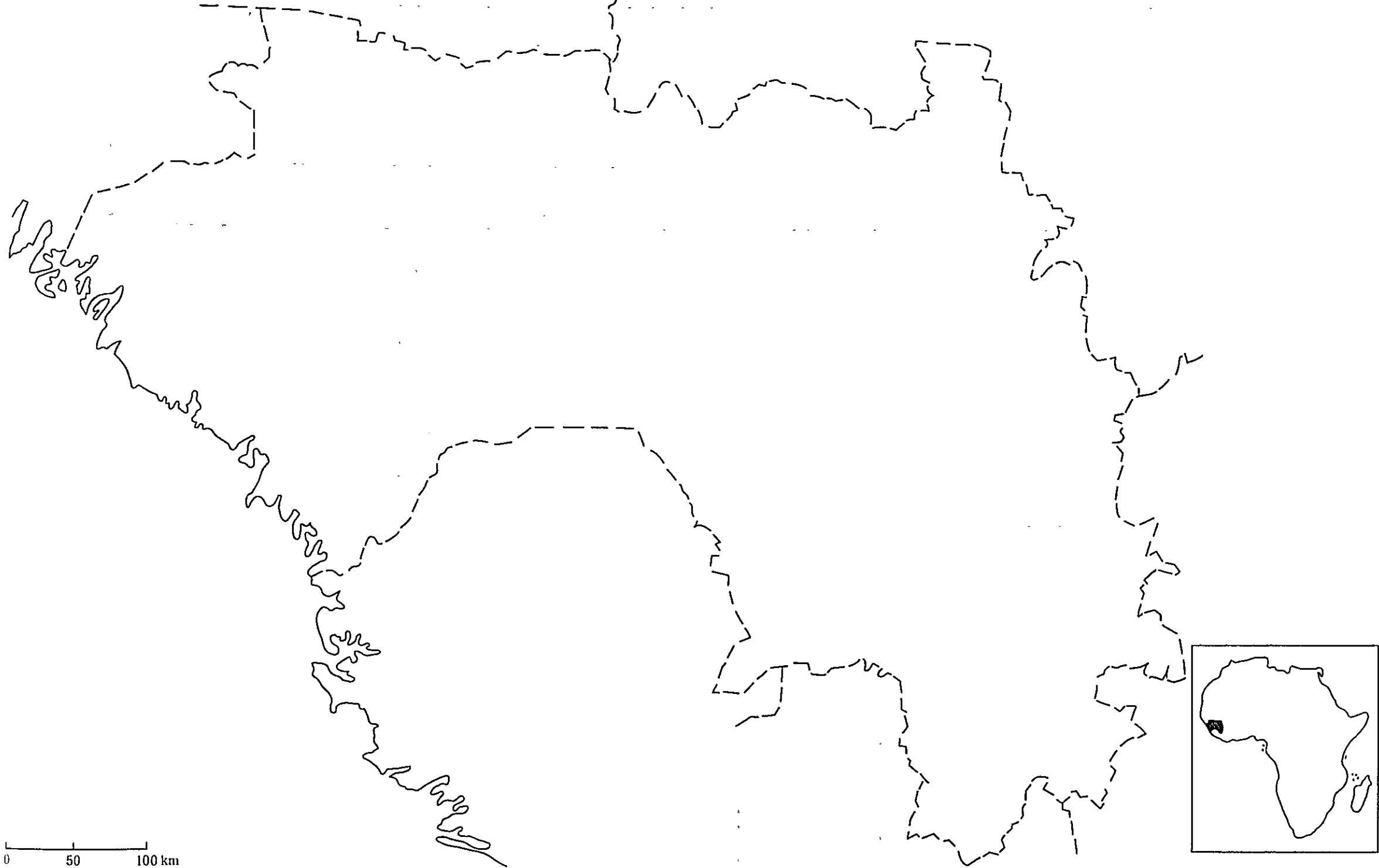
4 特記事項

○ 2国間政府開発援助に占めるわが国のシェア	20.5 %
○ 政府開発援助に占めるわが国のシェア	5.3 %

ギ ニ ア に対する国際協力事業団実績

	累計実績(昭和29年度～昭和54年度)	昭和55年度実績	昭和56年度計画	年 月末現在実績
技術協力経費	918 百万円	328 百万円	331 百万円	
研修員受入	7 人	7 人	10人(集団 6人, 個別 4人)	
開発協力研修員受入	人	人		
専門家派遣	1 人	人		
個別専門家派遣	1 人	人	2人	
単独機材供与	件 百万円	件 百万円	件 百万円	
青年海外協力隊	人	人	人	
開発調査	(1) カンカン農業開発(51～54)	<継続> (1) 地図作成事業調査*(51～ ) <新規> (1) 船舶増強計画*(55～ )	継続 2件	
海外開発計画調査				
開発投融資 (融資承諾ベース)	件 百万円	件 百万円	件 百万円	
プロジェクト方式 技術協力				

プロジェクト方式技術協力の配置図（ギニア）



国名	ギニアビサオ共和国
----	-----------

### 1. 一般概況

面積	36 千km <sup>2</sup> (日本の約 0.1 倍)	人口	0.56 百万人 (1981年)	独立年月日	1973 年 9 月 24 日
政体	大統領制	宗教・言語	イスラム教(40%)他は原始宗教, ポルトガル語	通貨	ギニアビサオペソ (1ドル=34.0571)
国民総生産	140 百万ドル (1979年)	産業構成	農業 %, 鉱工業 %, サービス %	1人当りGNP	170ドル (1979年)
貿易量 (1980年)	輸出	百万ドル	日本の輸入	0.003 百万ドル (%)	[わが国の主要輸入品目]
	輸入	百万ドル	日本の輸出	0.09 百万ドル (%)	
国際通貨準備高	百万ドル (年)	公的対外債務残高	百万ドル (年)	公的対外債務返済比率	% (年)

### 2. 二国間経済協力実績

#### (1) 我が国の経済協力実績

(単位:百万ドル)

#### (2) 政府ベース資金協力の概要

(交換公文ベース, 単位:百万円)

区分	歴年	1978			1979			1980		
		1978	1979	1980	1978	1979	1980	1978	1979	1980
政府開発援助	贈与	技術協力	-	-	0.04					
		無償資金協力	-	-	-					
		(計)	-	-	0.04					
	政府貸付	-	-	-						
	(計)	-	-	0.04						
その他民間資金	直接投資等	-	-	-						
	輸出信用	-	-	-						
	(計)	-	-	-						
合計		-	-	0.04						

### 3. DAC諸国の経済協力 (1979 歴年)

(単位:百万ドル)

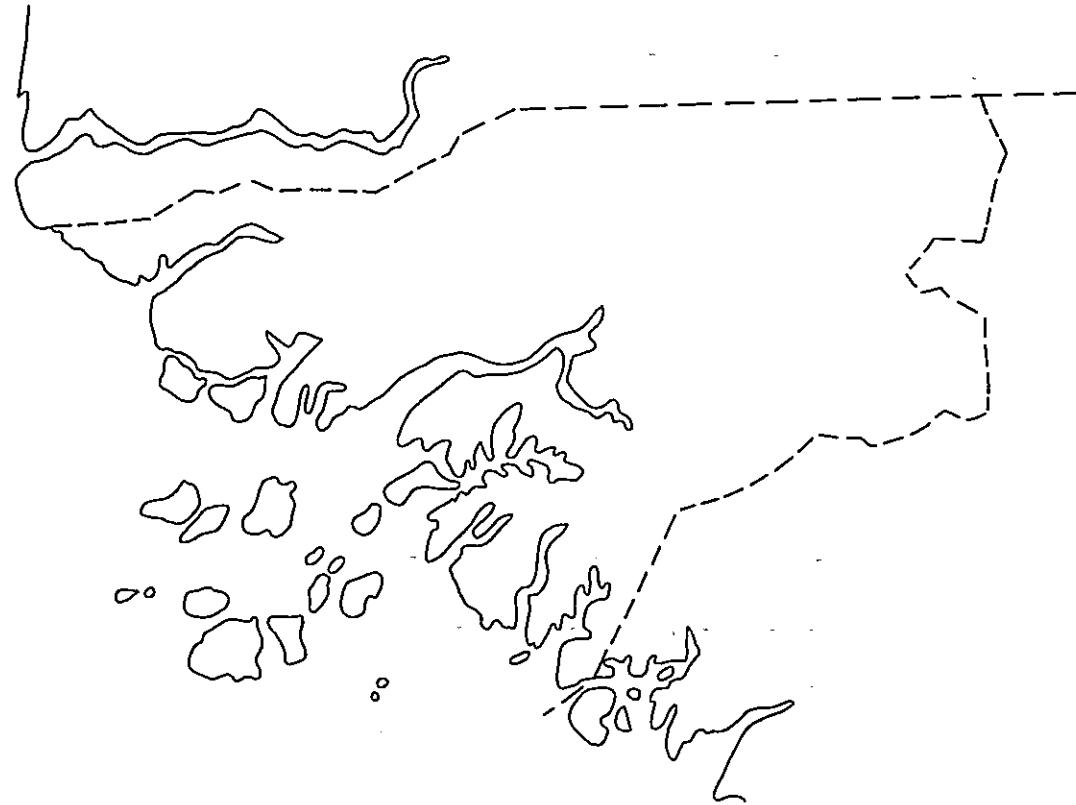
	贈与 (1)		貸付 (2)	政府開発援助 (ODA) (1)+(2)=(3)	その他政府資金及び民間資金 (4)	経済協力総額 (3)+(4)+(5)
	技術協力					
2 国間援助				33.9	4.0	37.9
(主要供与国)						
①						
②						
③						
多 国間援助				18.7	0	18.7
(主要援助機関)						
①						
②						
合計				57.6	4.0	56.6

### 4. 特記事項

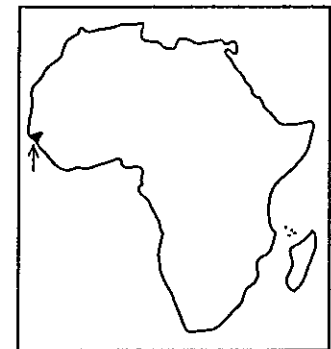
○ 2 国間政府開発援助に占めるわが国のシェア	1978.3 マルチインス教育大臣
%	
○ 政府開発援助に占めるわが国のシェア	
%	

	累計実績(昭和29年度～昭和54年度)	昭和55年度実績	昭和56年度計画	年 月末現在実績
技術協力経費	百万円	8 百万円	百万円	
研修員受入	人	人	1人(集団 人、個別 1人)	
開発協力研修員受入	人	人		
専門家派遣	人	人		
個別専門家派遣	人	人	人	
単独機材供与	件 百万円	件 百万円	件 百万円	
常年海外協力隊	人	人	人	
開発調査		<新規> (1) 農業開発計画(55)		
海外開発計画調査				
開発投融资 (融資承諾ベース)	件 百万円	件 百万円	件 百万円	
プロジェクト方式 技術協力				

プロジェクト方式技術協力の配置図 (ギニア・ビサオ)



0 50 100 km



国名 象牙海岸共和国 (Republic of Ivory Coast)

1. 一般概況

面積	3225 千km <sup>2</sup> (日本の約 0.85 倍)	人口	82 百万人 (1979年)	独立年月日	1960年 8月 7日
政体	共和制	宗教・言語	伝統的信仰 イスラム教	通貨	フラン (1ドル=282.25フラン)
国民総生産	9,130 百万ドル (1979年)	産業構成	農業 26%, 鉱工業 23%, サービス 51%	1人当りGNP	1,040 ドル (1979年)
貿易量 (1979年)	輸出	2,910 百万ドル	日本の輸入	59 百万ドル (20%)	[わが国の主要輸入品目] コーヒー豆, ココア
	輸入	2,506 百万ドル	日本の輸出	83 百万ドル (3.3%)	
国際通貨準備高	168 百万ドル (年)	公的対外債務残高	3,647 百万ドル (1979年)	公的対外債務返済比率	15.2 % (1979年)

2. 二国間経済協力実績

(1) 我が国の経済協力実績 (単位: 百万ドル)

(単位: 百万ドル)

(2) 政府ベース資金協力の概要 (交換公文ベース, 単位: 百万円)

(交換公文ベース, 単位: 百万円)

区分		1978	1979	1980	年度		
		1978	1979	1980	1978	1979	1980
政府開発援助	贈与						
	技術協力	0.33	0.15	0.24			
	無償資金協力	-	-	-			
	(計)	0.33	0.15	0.24			
政府貸付		-	△0.05	△0.04			
	(計)	0.33	0.10	0.20			
その他民間資金	直接投資等	11.68	△0.20	△0.18			
	輸出信用	△0.58	△0.58	△0.33			600
	(計)	11.10	△0.78	△0.51			1. 海洋科学技術学校
合計		11.43	△0.68	△0.31			

3. DAC諸国の経済協力 (1979 歴年)

(単位: 百万ドル)

区分	贈与 (1)		貸付 (2)	政府開発援助 (ODA) (1) + (2) = (3)	その他政府資金及び民間資金 (4)	経済協力総額 (3) + (4) + (5)
	技術協力					
2 国間援助	91.0	77.3	47.6	138.6	320.4	459.0
(主要供与国)						
① フランス	68.3	63.1	18.3	86.6	177.8	264.4
② 西独	6.7	6.7	12.2	18.9	21.3	39.9
③ カナダ	2.9	1.2	13.0	15.9	1.6	17.5
多 国間援助	16.8	6.4	6.2	22.9	55.2	78.1
(主要援助機関)						
① U N				6.8	0	6.8
② IBRO				3.0	49.8	52.8
合計	107.8	83.7	53.7	161.5	375.6	537.1

4. 特記事項

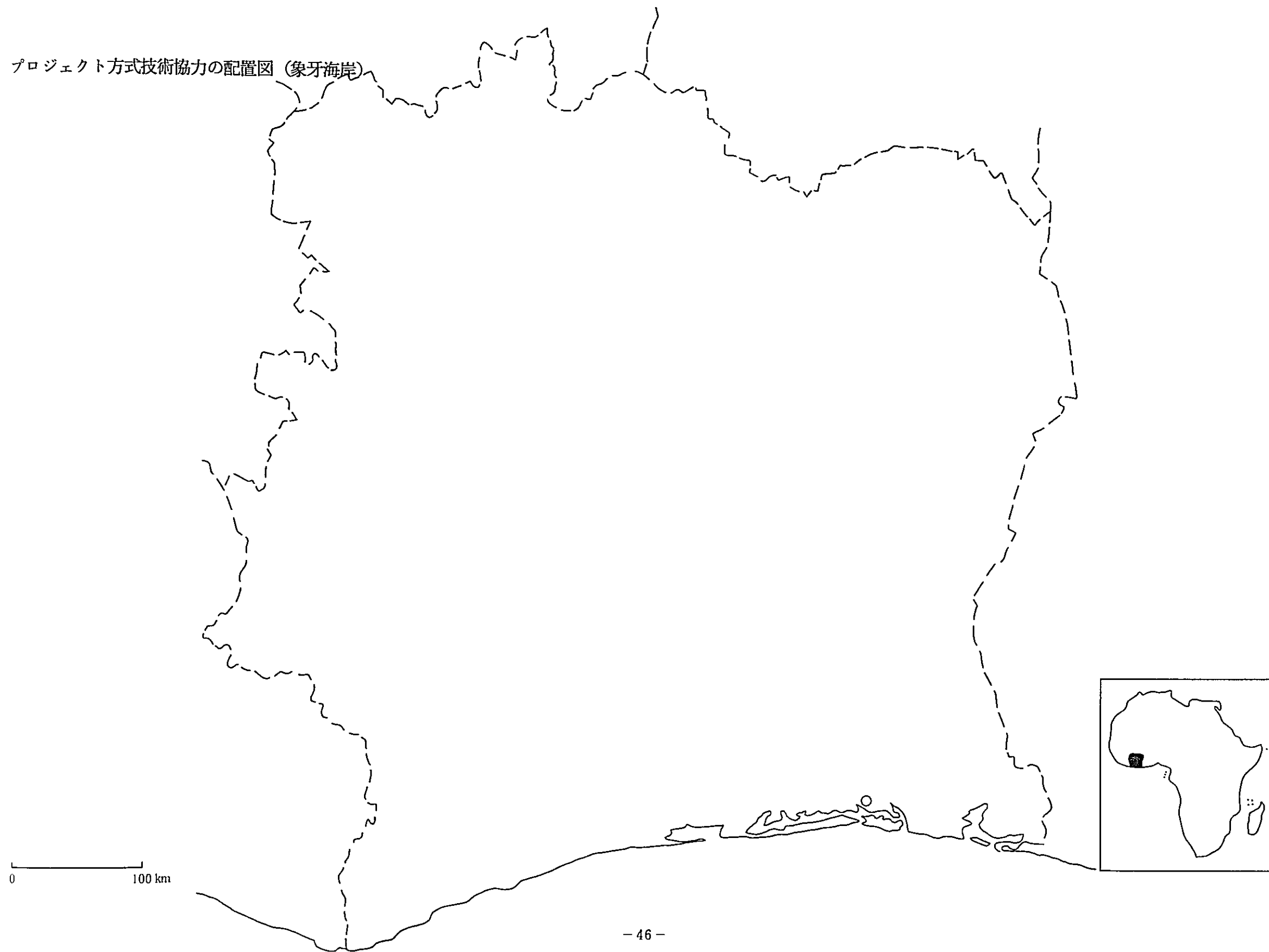
○ 2 国間政府開発援助に占めるわが国のシェア	
0.07 %	
○ 政府開発援助に占めるわが国のシェア	
0.06 %	



象牙海岸 に対する国際協力事業団実績

	累計実績(昭和29年度～昭和54年度)	昭和55年度実績	昭和56年度計画	年 月未現在実績
技術協力経費	139 百万円	29 百万円	22 百万円	
研修員受入	20 人	3 人	6人(集団 4人, 個別 2人)	
開発協力研修員受入	人	人		
専門家派遣	4 人	人		
個別専門家派遣	4 人	人	人	
単独機材供与	3 件 18 百万円	件 百万円	1 件 17 百万円	
青年海外協力隊	1 人	人	1 人	
開発調査	(1) 科学技術学校設立計画(54)			
海外開発計画調査	(1) 木材利用工業開発計画(46)			
開発投融资 (融資承諾ベース)	1 件 110 百万円	件 百万円	件 百万円	
プロジェクト方式 技術協力				

プロジェクト方式技術協力の配置図 (象牙海岸)



国名	ケニア共和国 (Republic of Kenya)
----	----------------------------

### 1. 一般概況

面積	5826 千km <sup>2</sup> (日本の約 154 倍)	人口	153 百万人 (1979年)	独立年月日	1963年 12月 12日	
政体	共和制	宗教・言語	伝統的信仰 キリスト教	スラヒリ語(公) キクユ語	通貨	ケニア・シリング (1ドル=8.7877シリング)
国民総生産	5,280 百万ドル (1979年)	産業構成	農業 34%, 鉱工業 21%, サービス 45%			
貿易量 (1979年)	輸出	1,102 百万ドル	日本の輸入	220 百万ドル (20%)	〔わが国の主要輸入品目〕 サイザイ麻, とうもろこし, コーヒー豆	
	輸入	1,631 百万ドル	日本の輸出	139 百万ドル (8.5%)		
国際通貨準備高	669 百万ドル (1979年)	公的対外債務残高	1,427 百万ドル (1979年)	公的対外債務返済比率	7.5 % (1979年)	

### 2. 二国間経済協力実績

#### (1) 我が国の経済協力実績

(単位:百万ドル)

#### (2) 政府ベース資金協力の概要

(交換公文ベース, 単位:百万円)

区分	歴年			項目	年度		
	1978	1979	1980		1978	1979	1980
政府開発援助	贈与			金額	3,361	7,878	
	技術協力	3.51	4.27	3,361	1. 地方道路計画 (3,361)	1. 通信近代化計画 (7,878)	
	無償資金協力	0.76	12.32				
	(計)	4.27	16.59				
その他民間資金	政府貸付	6.05	18.23	無償資金協力	1,899	2,401	1,740
	(計)	10.32	34.82				
	直接投資等	△0.78	△0.11				
その他民間資金	輸出信用	△2.06	△3.56	主要案件名	1. ジョモ・ケニアッタ農工大学 (1,800)	1. ジョモ・ケニアッタ農工大学 (2,000)	1. ジョモ・ケニアッタ農工大学 (1,000)
	(計)	△2.84	△3.67		2. 一般商品購入 (99)	2. 肥料 (300)	2. 肥料 (400)
合計	7.48	31.15	27.87		3. 一般商品購入 (101)	3. 日本米 (340)	

### 3. DAC諸国の経済協力 (1979 歴年)

(単位:百万ドル)

	贈与 (1)		貸付 (2)	政府開発援助 (ODA) (1)+(2)=(3)	その他政府資金及び民間資金 (4)	経済協力総額 (3)+(4)+(5)
	1965	技術協力				
2 国間援助	1965	92.9	87.2	283.8	49.1	332.9
(主要供与国)						
① 西独	208	20.2	47.5	68.3	12.6	80.9
② 英国	487	21.9	△1.0	47.6	11.1	59.2
③ 日本	166	4.3	18.2	34.8	△3.6	31.2
多国間援助	203	10.2	46.5	66.8	53.4	120.2
(主要援助機関)						
① IDA				21.0	0	21.0
② IMF				18.7	0	18.7
合計	216.9	103.1	133.7	350.6	102.6	453.2

### 4. 特記事項

○ 2国間政府開発援助に占めるわが国のシェア	123 %
○ 政府開発援助に占めるわが国のシェア	9.9 %

国名	ケニア共和国 (Republic of Kenya)
----	----------------------------

1. 一般概況

面積	5826 千km <sup>2</sup> (日本の約 154 倍)	人口	153 百万人 (1979年)	独立年月日	1963年 12月 12日	
政体	共和制	宗教・言語	伝統的信仰 キリスト教	スワヒリ語 キクユ語	通貨	ケニア・シリング (1ドル=8.7877シリング)
国民総生産	5280 百万ドル (1979年)	産業構成	農業 34%, 鉱工業 21%, サービス 45%			
貿易量 (1979年)	輸出	1,102 百万ドル	日本の輸入	220 百万ドル (2.0%)	〔わが国の主要輸入品目〕 サイザイ麻, とうもろこし, コーヒー豆	
	輸入	1,631 百万ドル	日本の輸出	139 百万ドル (8.5%)		
国際通貨準備高	669 百万ドル (1979年)	公的対外債務残高	1427 百万ドル (1979年)	公的対外債務返済比率	7.5 % (1979年)	

2. 二国間経済協力実績

(1) 我が国の経済協力実績

(単位: 百万ドル)

(2) 政府ベース資金協力の概要

(交換公文ベース, 単位: 百万円)

区分	歴年	1978			1979			1980		
		1978	1979	1980	1978	1979	1980	1978	1979	1980
政府開発援助	贈与	技術協力	3.51	4.27	6.89	政府直接借款	金額	3,361	7,878	
		無償資金協力	0.76	12.32	10.20		主要案件名	1. 地方道路計画 (3,361)	1. 通信近代化計画 (7,878)	
		(計)	4.27	16.59	17.09					
	政府貸付	6.05	18.23	9.66	金額	1,899	2,401	1,740		
	(計)	10.32	34.82	26.75	無償資金協力	主要案件名	1. ジョモ・ケニアッタ農工大学 (1,800)	1. ジョモ・ケニアッタ農工大学 (2,000)	1. ジョモ・ケニアッタ農工大学 (1,000)	
その他民間資金	直接投資等	△0.78	△0.11	0.18			2. 一般商品購入 (99)	2. 肥料 (300)	2. 肥料 (400)	
輸出信用	△206	△356	0.94	3. 一般商品購入 (101)			3. 日本米 (340)			
	(計)	△2.84	△3.67	1.12						
合計		7.48	31.15	27.87						

3. DAC諸国の経済協力 (1979 歴年)

(単位: 百万ドル)

区分	贈与 (1)	貸付 (2)	政府開発援助 (ODA) (1)+(2)=(3)	その他政府資金及び民間資金 (4)	経済協力総額 (3)+(4)+(5)	
						技術協力
2 国間援助	1965	92.9	87.2	283.8	49.1	332.9
(主要供与国)						
① 西独	208	20.2	47.5	68.3	12.6	80.9
② 英国	487	21.9	△10	47.6	11.1	59.2
③ 日本	16.6	4.3	18.2	34.8	△3.6	31.2
多国間援助	20.3	10.2	46.5	66.8	53.4	120.2
(主要援助機関)						
① IDA				21.0	0	21.0
② IMF				18.7	0	18.7
合計	216.9	103.1	133.7	350.6	102.6	453.2

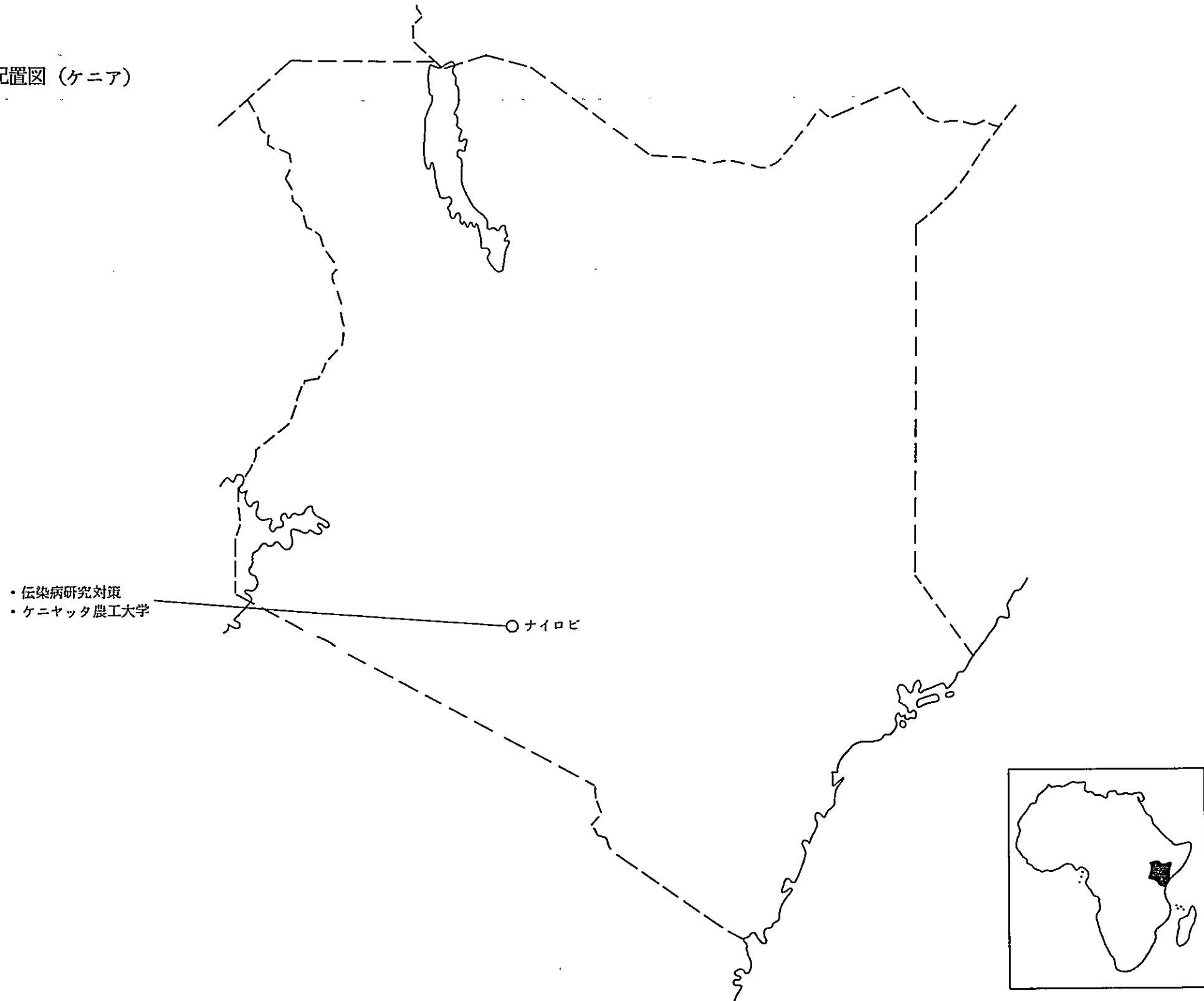
4. 特記事項

○ 2 国間政府開発援助に占めるわが国のシェア	
	12.3 %
○ 政府開発援助に占めるわが国のシェア	
	9.9 %

ケ ニ ア に対する国際協力事業団実績

	累計実績(昭和29年度～昭和54年度)	昭和55年度実績	昭和56年度計画	年 月末現在実績
技術協力経費	5,515 百万円	1,574 百万円	1,514 百万円	
研修員受入	237 人	47 人	83人(集団51人,個別32人)	
開発協力研修員受入	人	人		
専門家派遣	201 人	50 人		
個別専門家派遣	74 人	25 人	15 人	
単独機材供与	11 件 62 百万円	1 件 30 百万円	1 件 31 百万円	
青年海外協力隊	300 人	61 人	41 人	
開 発 調 査	(1) FMラジオ放送網拡充計画(49.51～52) (2) 地図作成事業(49～53) (3) ケニアアッタ農工科大学建設計画(52～53)	<継続> (1) 東部地区地図作成事業第5年次*(54～) (2) モンバサ地区給水増強計画*(54～)	継続2件	
海外開発計画調査	(1) ニエリ工業団地開発計画(51～52) (2) 木材加工業近代化計画(52～53)	<継続> (1) リフト溪谷, 地熱開発計画*(53～)	継続1件	
開 発 投 融 資 (融資承諾ベース)	件 百万円	件 百万円	件 百万円	
プロジェクト方式 技 術 協 力	(1) 小規模工業技術訓練センター(39.7～47.8) (2) ナクール病院(41～50) (3) エンプ病院(42～48) (4) ケニヤッタ病院(45.1～53.3)	(1) N.Y.S 上級技術訓練センター(50.5.26～55.5.25) (2) ジョモ・ケニヤッタ農工大学(55.4.19～60.4.18) (3) 伝染病研究対策(54.3.9～59.3.8)		

プロジェクト方式技術協力の配置図 (ケニア)



0 200 km

国名 レソト王国 (Kingdom of Lesotho)

1. 一般概況

面積	304 千km <sup>2</sup> (日本の約 0.08 倍)	人口	13 百万人 (1979年)	独立年月日	1966年 10月 4日
政体	立憲君主制	宗教・言語	キリスト教, 英語(公), セスト語(公)	通貨	マロンティ (1ドル=0.847マロンティ)
国民総生産	240 百万ドル (1979年)	産業構成	農業 36%, 鉱工業 15%, サービス 49%	1人当りGNP	340ドル (1979年)
貿易量 (1979年)	輸出	百万ドル	日本の輸入	035 百万ドル (%)	〔わが国の主要輸入品目〕 コーヒー, 紡毛糸, 金ペン先
	輸入	百万ドル	日本の輸出	041 百万ドル (%)	
国際通貨準備高	百万ドル (1979年)	公的対外債務残高	52 百万ドル (1979年)	公的対外債務返済比率	0.6 % (1979年)

2. 二国間経済協力実績

(1) 我が国の経済協力実績

(単位: 百万ドル)

(2) 政府ベース資金協力の概要

(交換公文ベース, 単位: 百万円)

区分	歴年	1978			1979			1980		
		1978	1979	1980	1978	1979	1980	1978	1979	1980
政府開発援助	贈与	技術協力	004	002	-					
		無償資金協力	0.48	-	-					
		(計)	0.52	0.02	-					
	政府貸付		-	-	-					
		(計)	0.52	0.02	-					
その他民間資金	直接投資等	-	-	-						
	輸出信用	-	-	-						
	(計)	-	-	-						
合計		0.52	0.02	-						

項目	年度	1978			1979			1980		
		1978	1979	1980	1978	1979	1980	1978	1979	1980
政府直接借款	金額									
	主要案件名									
無償資金協力	金額									
	主要案件名									

3 DAC諸国の経済協力 (1979 歴年)

(単位: 百万ドル)

区分	贈与 (1)		貸付 (2)	政府開発援助 (ODA) (1)+(2)=(3)	その他政府資金及び民間資金 (4)	経済協力総額 (3)+(4)+(5)
	405	技術協力				
2 国間援助	405	14.5	3.2	437	△15	425
(主要供与国)						
① 英国	139	3.4	0	140	0	140
② 米国	9.0	2.0	0	9.0	0	9.0
③ カナダ	4.1	1.0	0	4.1	0	4.1
デンマーク	1.2	1.2	2.9	4.1	0	4.1
多国間援助	14.4	5.4	6.1	20.5	0	20.5
(主要援助機関)						
① UN				11.8	0	11.8
② IDA				2.6	0	2.6
合計	549	19.9	9.3	642	△1.5	62.7

4. 特記事項

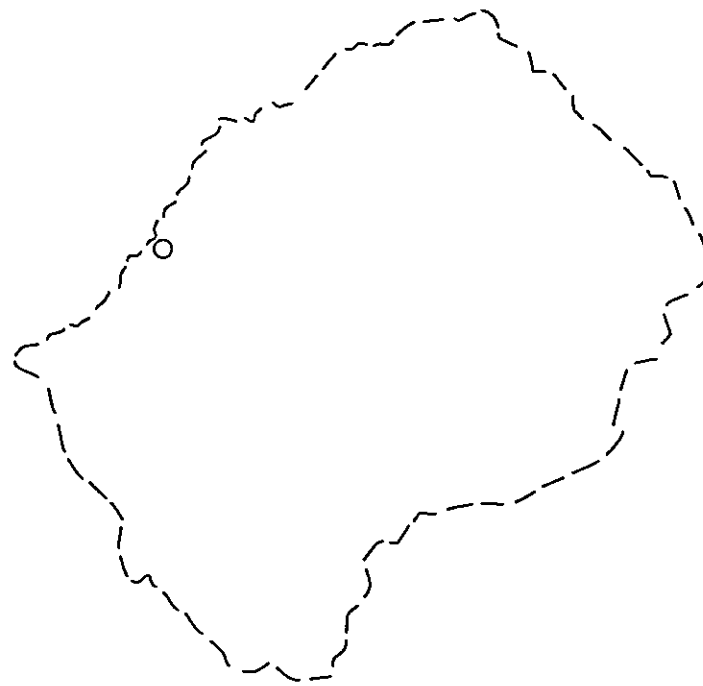
○ 2国間政府開発援助に占めるわが国のシェア	
0.05 %	
○ 政府開発援助に占めるわが国のシェア	
0.03 %	

レ ソ ト に対する国際協力事業団実績

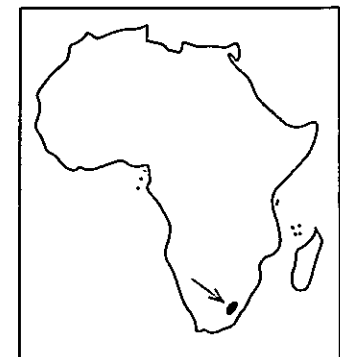
	累計実績(昭和29年度～昭和54年度)	昭和55年度実績	昭和56年度計画	年 月末現在実績
技術協力経費	17 百万円	百万円	2 百万円	
研修員受入	3 人	人	2人(集団 人, 個別 2人)	
開発協力研修員受入	人	人		
専門家派遣	人	人		
個別専門家派遣	人	人	人	
単独機材供与	件 百万円	件 百万円	件 百万円	
青年海外協力隊	人	人	人	
開 発 調 査				
海外開発計画調査				
開 発 投 融 資 (融資承諾ベース)	件 百万円	件 百万円	件 百万円	
プロジェクト方式 技 術 協 力				



プロジェクト方式技術協力の配置図（レソト）



0 100 km



国名	リベリア共和国 (Republic of Liberia)
----	-------------------------------

1. 一般概況

面積	1114 千km <sup>2</sup> (日本の約 0.29 倍)	人口	1.8 百万人 (1979年)	独立年月日	1847年 7月 26日
政体	共和制	宗教・言語	伝統的信仰, 英語(公)	通貨	リベリア・ドル (1ドル=1.00ドル)
国民総生産	940 百万ドル (1979年)	産業構成	農業 35%, 鉱工業 26%, サービス 39%	1人当りGNP	500ドル (1979年)
貿易 (1979年)	輸出	1,252 百万ドル	日本の輸入	381 百万ドル (30.4%)	〔わが国の主要輸入品目〕 船舶, 鉄鉱石
	輸入	1,944 百万ドル	日本の輸出	53 百万ドル (2.8%)	
国際通貨準備高	55 百万ドル (1979年)	公的対外債務残高	454 百万ドル (1979年)	公的対外債務返済比率	138 % (1979年)

2 二国間経済協力実績

(1) 我が国の経済協力実績

(単位:百万ドル)

(2) 政府ベース資金協力の概要

(交換公文ベース, 単位:百万円)

区分		1978	1979	1980	項目	年度				
		1978	1979	1980		1978	1979	1980		
政府開発援助	贈与	技術協力	0.91	1.55	1.43	金額				
		無償資金協力	-	-	-		主要案件名			
		(計)	0.91	1.55	1.43					
	政府貸付	0.87	0.11	1.242	金額					
(計)	1.78	1.66	1.385	主要案件名						
その他民間資金	直接投資等	709.30	484.27		284.58	金額				
	輸出信用	△39.67	△43.29	△7.20	主要案件名					
	(計)	669.63	440.98	277.38						
合計	671.41	442.64	291.23							

3. DAC諸国の経済協力 (1979 歴年)

(単位:百万ドル)

	贈与 (1)		貸付 (2)	政府開発援助 (ODA) (1)+(2)=(3)	その他政府資金及び民間資金 (4)	経済協力総額 (3)+(4)+(5)
		技術協力				
2 国間援助	19.1	16.5	11.3	30.4	22.86	25.90
(主要供与国)						
① 西独	6.5	6.5	9.9	16.4	△15.17	△1.353
② 米国	9.0	7.0	1.0	10.0	2.0	1.20
③ 日本	1.6	1.6	0.1	1.7	440.9	4.426
多国間援助	17.2	2.7	33.1	50.3	22.1	7.24
(主要援助機関)						
① OPEC	0	0	14.8	14.8	0	1.48
② IMF				11.4	0	1.14
合計	36.3	19.2	44.5	80.8	250.6	33.14

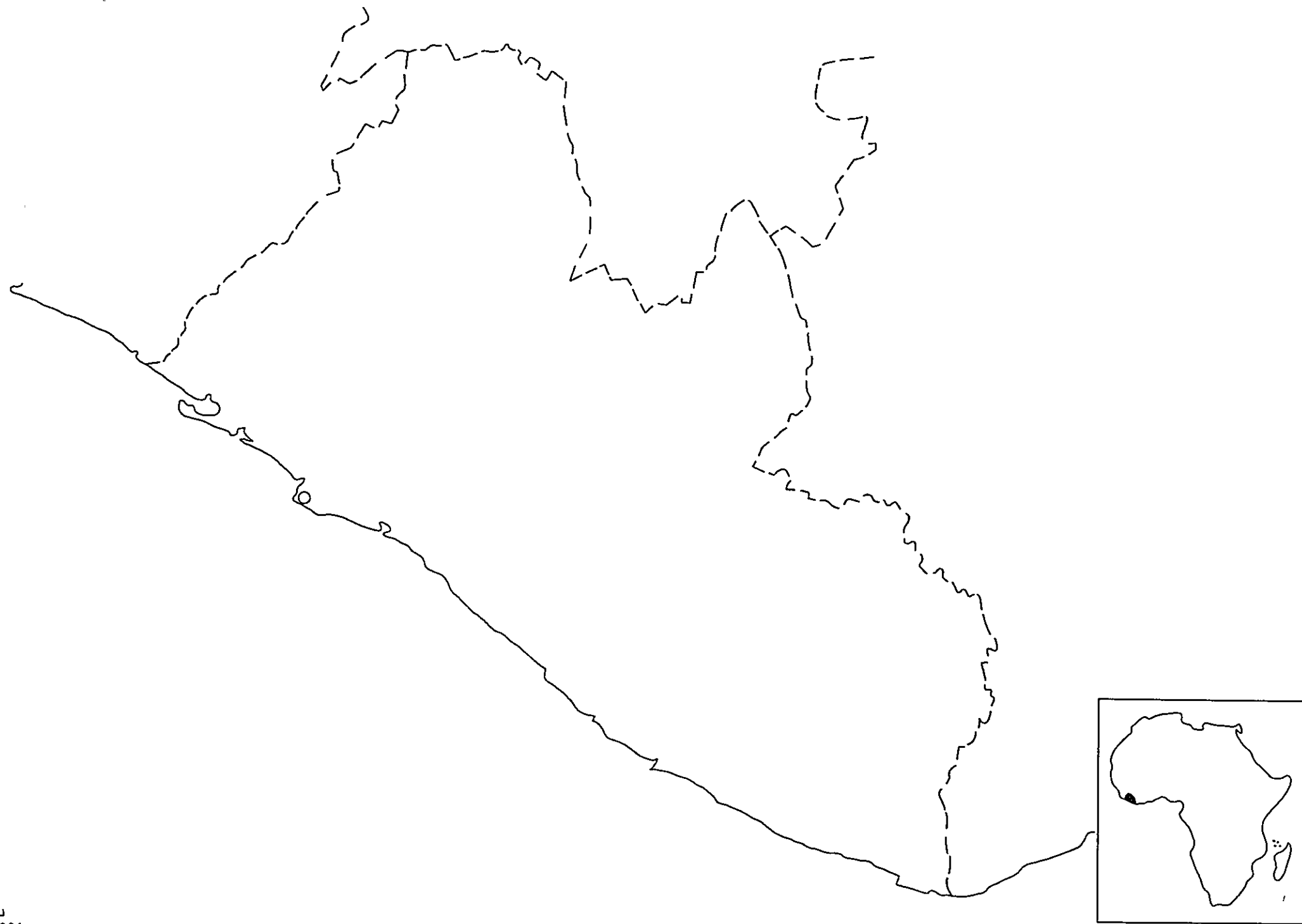
4. 特記事項

○ 2国間政府開発援助に占めるわが国のシェア	55 %
○ 政府開発援助に占めるわが国のシェア	2.1 %

リベリア に対する国際協力事業団実績

	累計実績(昭和29年度～昭和54年度)	昭和55年度実績	昭和56年度計画	年 月末現在実績
技術協力経費	683 百万円	219 百万円	145 百万円	
研修員受入	53 人	10 人	23人(集団18人, 個別 5人)	
開発協力研修員受入	人	人		
専門家派遣	19 人	人		
個別専門家派遣	18 人	人	1 人	
単独機材供与	件 百万円	件 百万円	件 百万円	
青年海外協力隊	7 人	人	8 人	
開発調査	(1) Kolahun-Gbarnga 道路建設計画(53) (2) Gbarnga-Mendikoma 道路建設計画(54) (3) バンガー・メンデイコマ間道路建設計画(54)	<新規> (1) 産院建設計画(55)		
海外開発計画調査	(1) 電源開発基礎(49~50)	<継続> (1) セントジョン川水力発電開発計画 ※(52~ )	継続1件	
開発投融资 (融資承諾ベース)	件 百万円	件 百万円	件 百万円	
プロジェクト方式 技術協力				

プロジェクト方式技術協力の配置図 (リベリア)



国名	マダガスカル民主共和国 (Democratic Republic of Madagascar)
----	---

1. 一般概況

面積	5870 千km <sup>2</sup> (日本の約 1.55 倍)	人口	85 百万人 (1979年)	独立年月日	1960年 6月 26日
政体	共和制	宗教・言語	キリスト教 伝統的信仰	通貨	マルガシェ・フラン (1ドル=282.25フラン)
国民総生産	2810 百万ドル (1979年)	産業構成	農業 34%, 鉱工業 20%, サービス 46%	1人当りGNP	290ドル (1979年)
貿易量 (1979年)	輸出	360 百万ドル	日本の輸入	33 百万ドル (92%)	〔わが国の主要輸入品目〕 えび, コーヒー豆, クロム鉱
	輸入	663 百万ドル	日本の輸出	56 百万ドル (84%)	
国際通貨準備高	5 百万ドル (1979年)	公的対外債務残高	348 百万ドル (1979年)	公的対外債務返済比率	39 % (1979年)

2. 二国間経済協力実績

(1) 我が国の経済協力実績

(単位:百万ドル)

(2) 政府ベース資金協力の概要

(交換公文ベース, 単位:百万円)

区分	歴年	1978			1979			1980		
		1978	1979	1980	1978	1979	1980	1978	1979	1980
政府開発援助	技術協力	0.62	0.81	0.73						
	無償資金協力	-	0.07	4.56						
	(計)	0.62	0.88	5.29						
	政府貸付	522	1965	1235						
	(計)	584	2053	1764						
その他民間資金	直接投資等	1.90	0.96	0.14						
	輸出信用	-	2.87	4.09						
	(計)	1.90	3.83	4.23						
合計	7.74	24.36	21.87							

項目	年度	1978			1979			1980		
		1978	1979	1980	1978	1979	1980	1978	1979	1980
政府直接借款	金額	4.50						1,980		
	主要案件名	1. 南部地域マイクロウェブ通信施設 (4,500)						1 米延払輸出 (1,980)		
無償資金協力	金額				1,573			300		
	主要案件名				1. アンティラナ畜産技術指導センター (1,000) 2 農業 (300) 3 日本米 (237) 4. 一般商品購入 (36)			1 肥料, 農業機械 (300)		

3. DAC諸国の経済協力 (1979 歴年)

(単位:百万ドル)

区分	贈与 (1)	貸付 (2)	政府開発援助 (ODA) (1)+(2)=(3)	その他政府資金及び民間資金 (4)	経済協力総額 (3)+(4)+(5)
2 国間援助	475	26.0	735	920	1655
(主要供与国)					
① フランス	292	65	357	117	474
② 日本	0.9	197	205	3.9	244
③ スイス	58	0	58	0	58
多 国間援助	229	17.7	54.4	24	568
(主要援助機関)					
① OPEC	0	138	138	0	138
② IDA			124	0	124
合計	704	57.5	1280	943	2223

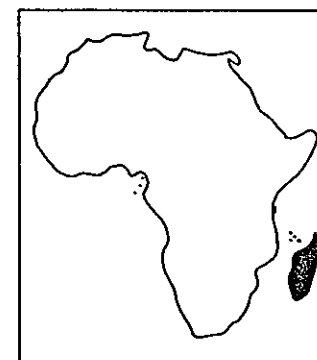
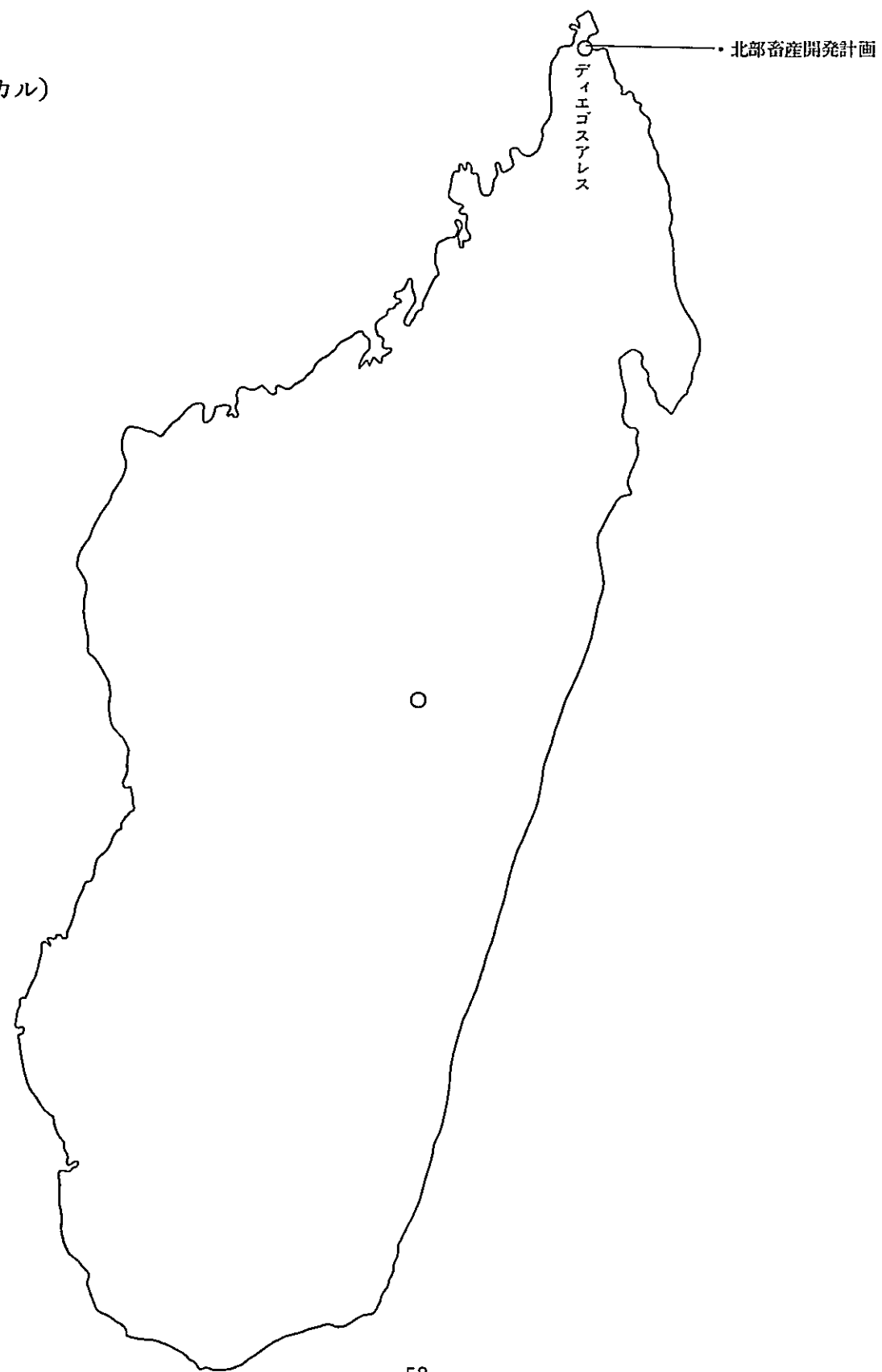
4. 特記事項

○ 2国間政府開発援助に占めるわが国のシェア	27.9 %
○ 政府開発援助に占めるわが国のシェア	16.0 %

--

	累計実績(昭和29年度～昭和54年度)	昭和55年度実績	昭和56年度計画	年 月末現在実績
技術協力経費	640 百万円	258 百万円	125 百万円	
研修員受入	37 人	6 人	6人(集団 3人, 個別 3人)	
開発協力研修員受入	人	人		
専門家派遣	17 人	3 人		
個別専門家派遣	11 人	人	人	
単独機材供与	2 件 16 百万円	件 百万円	件 百万円	
青年海外協力隊	人	人	人	
開発調査	(1) 南部マイクロ回線建設計画(52) (2) 国道5号線改良計画(53～54) (3) デイエゴスワレス畜産技術指導センター基本設計(53) (4) 地下水開発計画(53)	<新規> (1) 水産振興計画(55) (2) 南部地域生活用水開発計画(55)		
海外開発計画調査	(1) 鉱物資源調査(38～39) (2) 電源開発計画(40) (3) ナモロナ川水力発電計画(45) (4) ロジェ水力発電開発計画(49)			
開発投融资 (融資承諾ベース)	1 件 96 百万円	件 百万円	件 百万円	
プロジェクト方式 技術協力		(1) 北部畜産開発(52.11.11～55.11.10)		

プロジェクト方式技術協力の配置図 (マダガスカル)



国名	マラウィ共和国 (Republic of Malawi)
----	------------------------------

### 1. 一般概況

面積	1185 千km <sup>2</sup> (日本の約 0.31 倍)	人口	58 百万人 (1979年)	独立年月日	1964年 7月 6日	
政体	共和制	宗教・言語	部族固有の宗教 イスラム教	英語 (国) バントゥー系言語	通貨	マラウィ・クワチャ (1ドル=0.9クワチャ)
国民総生産	1,220 百万ドル (1979年)	産業構成	農業 43%, 鉱工業 20%, サービス 37%			
貿易量 (1979年)	輸出	197 百万ドル	日本の輸入	05 百万ドル (0.3%)	[わが国の主要輸入品目] たばこ, 採油用種子, 植物油, 再輸出品, 紅茶	
	輸入	378 百万ドル	日本の輸出	31 百万ドル (8.2%)		
国際通貨準備高	75 百万ドル (1979年)	公的対外債務残高	423 百万ドル (1979年)	公的対外債務返済比率	94 % (1979年)	

### 2. 二国間経済協力実績

#### (1) 我が国の経済協力実績

(単位: 百万ドル)

#### (2) 政府ベース資金協力の概要

(交換公文ベース, 単位: 百万円)

区分		歴年	1978	1979	1980	項目	年度		
							1978	1979	1980
政府開発援助	贈与	技術協力	168	203	235	政府直接借款	金額		
		無償資金協力	-	-	036		主要案件名		
		(計)	168	203	271				
	政府貸付	105	483	884	金額		211		
		(計)	273	686	1155	無償資金協力	主要案件名	1. チティバ地区水道計画 (200)	
その他民間資金	直接投資等	-	-	-				2. 一般商品購入 (11)	
	輸出信用	820	089	△034					
	(計)	820	089	△034					
合計			1093	775	1121				

### 3 DAC諸国の経済協力 (1979 歴年)

(単位: 百万ドル)

	贈与 (1)	貸付 (2)	政府開発援助 (ODA) (1)+(2)=(3)	その他政府資金及び民間資金 (4)	経済協力総額 (3)+(4)+(5)
2 国間援助	1199	△27.9	920	215	1135
(主要供与国)					
① 英国	33.5	△0.2	33.2	14.8	48.0
② 西独	50.3	△21.8	28.6	2.3	30.9
③ カナダ	13.3	0	13.3	0	13.3
多国間援助	17.4	32.3	49.7	21.8	71.5
(主要援助機関)					
① IDA			13.9	0	13.9
② UN			7.8	0	7.8
合計	137.4	4.4	141.8	43.2	185.0

### 4. 特記事項

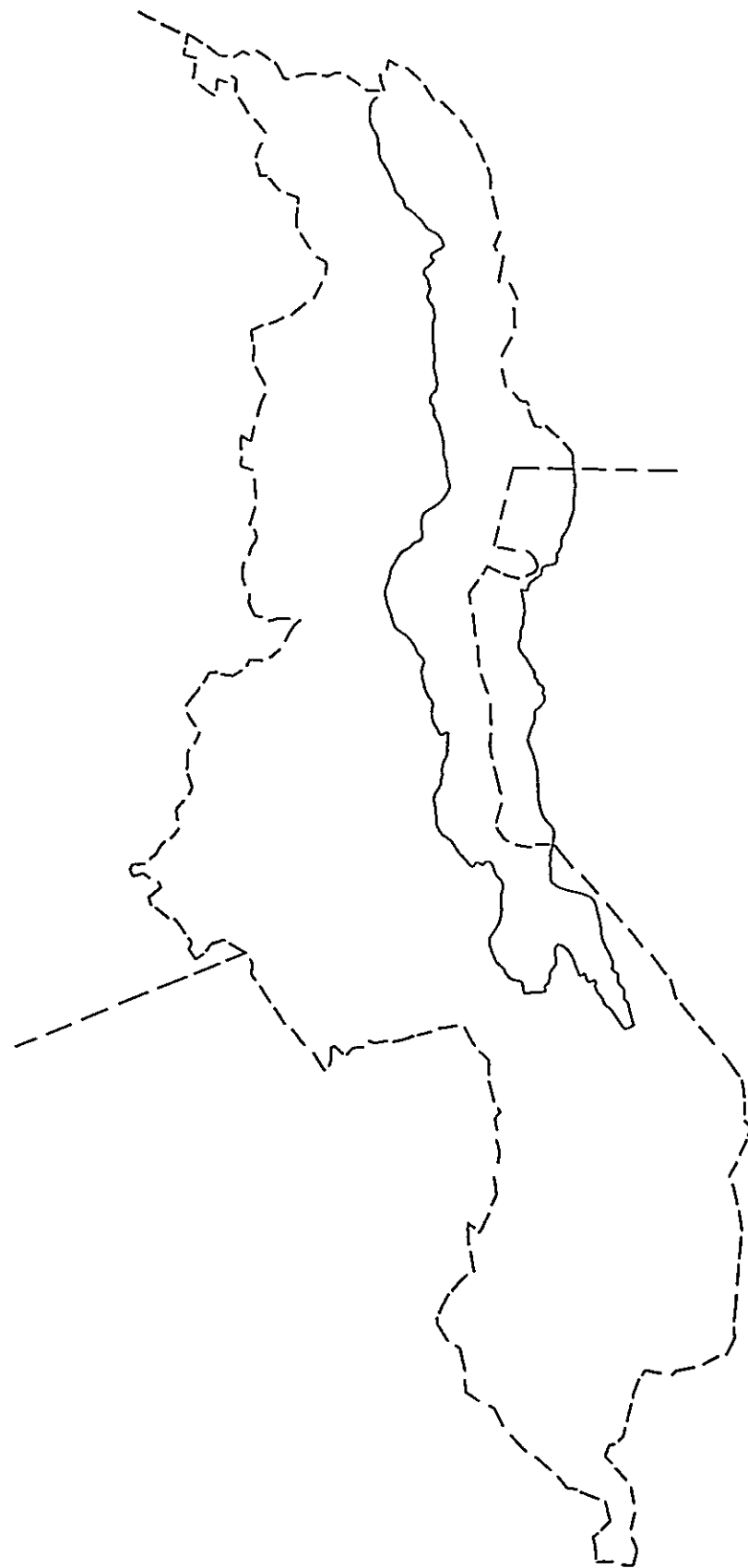
○ 2 国間政府開発援助に占めるわが国のシェア	7.5 %
○ 政府開発援助に占めるわが国のシェア	4.8 %



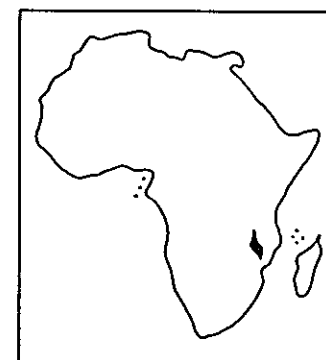
マ ラ ウ イ に対する国際協力事業団実績

	累計実績(昭和29年度～昭和54年度)	昭和55年度実績	昭和56年度計画	年 月末現在実績
技術協力経費	1,493 百万円	482 百万円	617 百万円	
研修員受入	8 人	2 人	7人(集団 7人, 個別 人)	
開発協力研修員受入	人	人		
専門家派遣	7 人	人		
個別専門家派遣	7 人	人	人	
単独機材供与	1 件 7 百万円	件 百万円	件 百万円	
青年海外協力隊	243 人	84 人	55 人	
開発調査				
海外開発計画調査	(1) 石炭開発計画 (2) ヌギャナ炭田開発計画(52)			
開発投融资 (融資承諾ベース)	件 百万円	件 百万円	件 百万円	
プロジェクト方式 技術協力				

プロジェクト方式技術協力の配置図 (マラウイ)



0 100 km



国名 マリ共和国 (Republic of Mali)

1. 一般概況

面積	1240 千km <sup>2</sup> (日本の約 3.28 倍)	人口	68 万人 (1979年)	独立年月日	1960年 9月 22日
政体	共和制	宗教・言語	イスラム教 (65%) 部族固有の宗教 (35%) フランス語	通貨	マリ・フラン (1ドル=566フラン)
国民総生産	1,220 百万ドル (1979年)	産業構成	農業 42%, 鉱工業 11%, サービス 47%	1人当りGNP	140ドル (1979年)
貿易量 (1979年)	輸出	136 百万ドル	日本の輸入	66 百万ドル (48%)	〔わが国の主要輸入品目〕 実綿, 操綿, 採油用種子, 再輸出品, 植物油
	輸入	325 百万ドル	日本の輸出	53 百万ドル (1.6%)	
国際通貨準備高	17 百万ドル (1979年)	公的対外債務残高	545 百万ドル (1979年)	公的対外債務返済比率	85 % (1979年)

2. 二国間経済協力実績

(1) 我が国の経済協力実績 (単位:百万ドル)

(単位:百万ドル)

(2) 政府ベース資金協力の概要 (交換公文ベース, 単位:百万円)

(交換公文ベース, 単位:百万円)

区分	歴年	1978			1979			1980			
		1978	1979	1980	1978	1979	1980	1978	1979	1980	
政府開発援助	贈与	技術協力	0.44	1.84	1.18						
		無償資金協力	5.63	0.06	2.94						
		(計)	6.07	1.90	4.12						
	政府貸付	-	-	-							
	(計)	6.07	1.90	4.12							
その他民間資金	直接投資等	-	-	-							
	輸出信用	-	-	-							
	(計)	-	-	-							
合計		6.07	1.90	4.12							

項目	年度	1978			1979			1980		
		1978	1979	1980	1978	1979	1980	1978	1979	1980
政府直接借款	金額									
	主要案件名									
無償資金協力	金額	500			635			700		
	主要案件名	1 輸送力増強計画			1. 輸送力増強計画 (400) 2 KR食糧援助 (235)			1. 輸送力増強計画 (500) 2 食糧増産援助 (200)		

3. DAC諸国の経済協力 (1979 歴年)

(単位:百万ドル)

	贈与 (1)		貸付 (2)	政府開発援助 (ODA) (1)+(2)=(3)	その他政府資金及び民間資金 (4)	経済協力総額 (3)+(4)+(5)
		技術協力				
2 国間援助	146.3	36.8	△52.4	93.9	9.3	103.2
(主要供与国)						
① フランス	24.0	15.4	6.5	30.5	7.1	37.6
② 西独	86.6	8.2	△58.9	27.7	2.1	29.8
③ 米国	14.0	8.0	0	14.0	0	14.0
多国間援助	49.0	12.8	49.4	98.4	4.3	102.7
(主要援助機関)						
① IDA				20.5	0	20.5
② UN				18.7	0	18.7
合計	195.3	49.5	△3.1	192.2	13.7	205.7

4. 特記事項

○ 2国間政府開発援助に占めるわが国のシェア	
	2.0 %
○ 政府開発援助に占めるわが国のシェア	
	1.0 %

マ リ に対する国際協力事業団実績

	累計実績(昭和29年度～昭和54年度)	昭和55年度実績	昭和56年度計画	年 月末現在実績
技術協力経費	559 百万円	432 百万円	397 百万円	
研修員受入	10 人	4 人	5人(集団 4人, 個別 1人)	
開発協力研修員受入	人	人		
専門家派遣	3 人	人		
個別専門家派遣	3 人	人	人	
単独機材供与	件 百万円	件 百万円	件 百万円	
青年海外協力隊	人	人	人	
開発調査	(1) 農業開発計画(53～54)	<継続> (1) 地下水開発計画*(52～ ) <新規> (1) バギンダ地区農業開発計画*(55～ )		
海外開発計画調査				
開発投融资 (融資承諾ベース)	件 百万円	件 百万円	件 百万円	
プロジェクト方式 技術協力				

プロジェクト方式技術協力の配置図（マリ）



国名	モーリタニア回教共和国 (Islamic Republic of Mauritania)
----	--

1. 一般概況

面積	1,030.7 千km <sup>2</sup> (日本の約 2.73 倍)	人口	16 百万人 (1979年)	独立年月日	1960年 11月 28日
政体	共和制	宗教・言語	イスラム教, アラビア語(公), フランス語(公)	通貨	ウグイヤ (1ドル=47.58ウグイヤ)
国民総生産	470 百万ドル (1979年)	産業構成	農業 27%, 鉱工業 33%, サービス 40%	1人当りGNP	320ドル (1979年)
貿易量 (1979年)	輸出	204 百万ドル	日本の輸入	24 百万ドル (118%)	〔わが国の主要輸入品目〕 鉄鉱石, 再輸出品, たこ, いか
	輸入	288 百万ドル	日本の輸出	4.9 百万ドル (1.7%)	
国際通貨準備高	118 百万ドル (1979年)	公的対外債務残高	590 百万ドル (1979年)	公的対外債務返済比率	32.4 % (1979年)

2. 二国間経済協力実績

(1) 我が国の経済協力実績

(単位:百万ドル)

(2) 政府ベース資金協力の概要

(交換公文ベース, 単位:百万円)

区分		1978	1979	1980	項目	年度		
						1978	1979	1980
政府開発援助	贈与				政府直接借款	金額		
	技術協力	0.05	0.20	0.32		金額	3,600	
	無償資金協力	-	-	-		主要案件名	1. ゲルブ鉄鉱山開発計画 (3,600)	
	(計)	0.05	0.20	0.32	金額			
その他政府資金	政府貸付	-	△0.01	△0.27	無償資金協力	金額		
	(計)	0.05	0.19	0.05		主要案件名		
	直接投資等	-	△0.10	-	金額			
	輸出信用	-	-	-	主要案件名			
(計)		-	△0.10	-				
合計		0.05	0.09	0.05				

3. DAC諸国の経済協力 (1979 歴年)

(単位:百万ドル)

	贈与 (1)	技術協力	貸付 (2)	政府開発援助 (ODA) (1)+(2)=(3)	その他政府資金及び民間資金 (4)	経済協力総額 (3)+(4)+(5)
2 国間援助	353	20.9	0.2	354	△20.8	146
(主要供与国)						
① フランス	175	11.6	△0.6	169	△16.9	0.5
② 西独	8.4	5.2	0.7	9.1	△0.1	9.5
③ 米 国	6.0	3.0	0	6.0	△1.0	5.0
多 国間援助	658	3.6	64.4	130.2	6.7	136.9
(主要援助機関)						
① OPEC	0	0	55.7	55.7	0	55.7
② UN				6.9	0	6.9
合計	101.0	24.5	64.6	165.6	△14.1	151.5

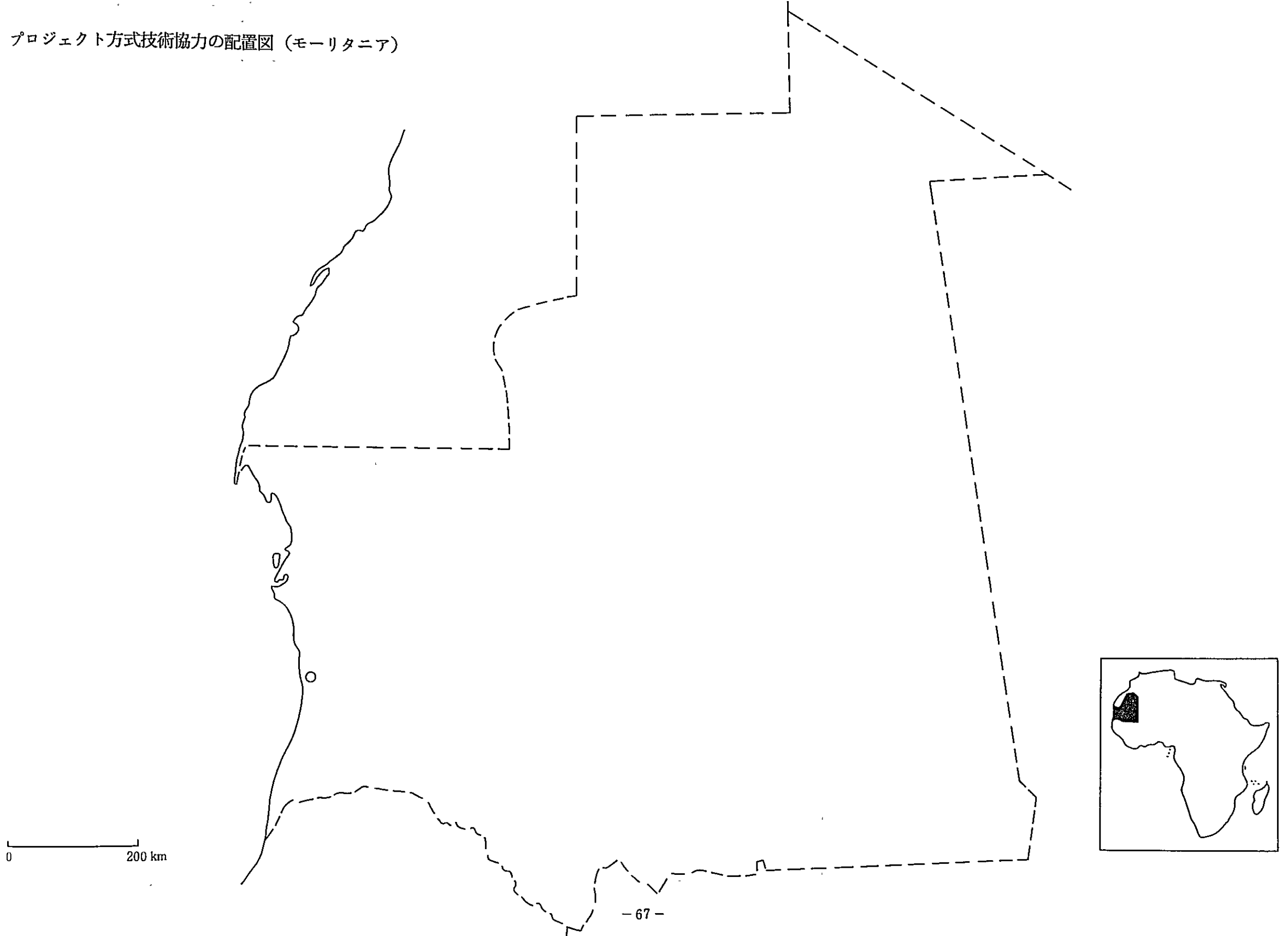
4. 特記事項

○ 2国間政府開発援助に占めるわが国のシェア	
0.5 %	
○ 政府開発援助に占めるわが国のシェア	
0.1 %	

モ ー リ タ ニ ア に対する国際協力事業団実績

	累計実績(昭和29年度～昭和54年度)	昭和55年度実績	昭和56年度計画	年 月未現在実績
技術協力経費	86 百万円	54 百万円	45 百万円	
研修員受入	2 人	2 人	3人(集団 3人, 個別 人)	
開発協力研修員受入	人	人		
専門家派遣	11 人	1 人		
個別専門家派遣	11 人	1 人	4 人	
単独機材供与	件 百万円	件 百万円	件 百万円	
青年海外協力隊	人	人	人	
開 発 調 査				
海外開発計画調査				
開 発 投 融 資 (融資承諾ベース)	件 百万円	件 百万円	件 百万円	
プロジェクト方式 技 術 協 力				

プロジェクト方式技術協力の配置図 (モーリタニア)





国名	モーリシャス (Mauritius)
----	--------------------

### 1. 一般概況

面積	20 千km <sup>2</sup> (日本の約 0.01 倍)	人口	09 百万人 (1979 年)	独立年月日	1968 年 3 月 21 日
政体	立憲君主制	宗教・言語	ヒンズー教 英語 (公) キリスト教 フランス語	通貨	モーリシャス・ルピー (1ドル=362ルピー)
国民総生産	970 百万ドル (1979 年)	産業構成	農業 %、鉱工業 %、サービス %	1人当りGNP	1,040 ドル (1979 年)
貿易 (1979 年)	輸出	372 百万ドル	日本の輸入	0.1 百万ドル (0.03%)	〔わが国の主要輸入品目〕 石油、再輸出品、アルミニウム塊、つや出しロール機、えび、いか
	輸入	521 百万ドル	日本の輸出	26 百万ドル (5.0%)	
国際通貨準備高	29 百万ドル (1979 年)	公的対外債務残高	369 百万ドル (1979 年)	公的対外債務返済比率	3.7 % (1979 年)

### 2 二国間経済協力実績

#### (1) 我が国の経済協力実績

(単位:百万ドル)

#### (2) 政府ベース資金協力の概要

(交換公文ベース, 単位:百万円)

区分	歴年	1978			1979			1980		
		1978	1979	1980	1978	1979	1980	1978	1979	1980
政府開発援助	贈与	技術協力	0.24	0.80	0.51					
		無償資金協力	-	-	0.01					
		(計)	0.24	0.80	0.52					
	政府貸付	-	2.65	-						
	(計)	0.24	3.45	0.52						
その他民間資金	直接投資等	△0.36	4.08	0.13						
	輸出信用	△0.37	△0.37	△0.19						
	(計)	△0.73	3.71	△0.06						
合計		△0.49	7.16	0.46						

### 3 DAC 諸国の経済協力 (1979 歴年)

(単位:百万ドル)

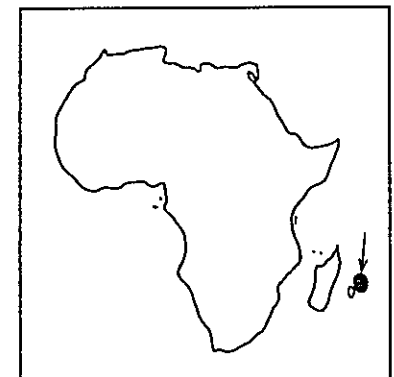

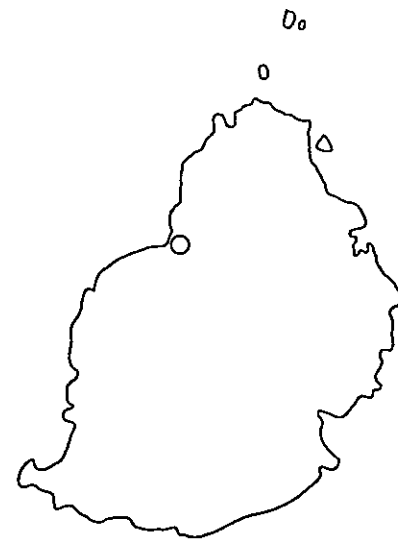
区分	贈与 (1)		貸付 (2)	政府開発援助 (ODA) (1)+(2)=(3)	その他政府資金及び民間資金 (4)	経済協力総額 (3)+(4)+(5)
	技術協力					
2 国間援助						
(主要供与国)						
①						
②						
③						
多 国間援助						
(主要援助機関)						
①						
②						
合計						

### 4. 特記事項

○ 2 国間政府開発援助に占めるわが国のシェア	
%	
○ 政府開発援助に占めるわが国のシェア	
%	

	累計実績(昭和29年度～昭和54年度)	昭和55年度実績	昭和56年度計画	年 月末現在実績
技術協力経費	313 百万円	67 百万円	2 百万円	
研修員受入	7 人	人	1人(集団 1人, 個別 人)	
開発協力研修員受入	人	人		
専門家派遣	人	人		
個別専門家派遣	人	人	人	
単独機材供与	件 百万円	件 百万円	件 百万円	
青年海外協力隊	人	人	人	
開発調査	(1) 道路建設計画(52～53) (2) リングロード建設計画(53)	<継続> (1) リンクロード建設計画(54～55) <新規> (1) 水産振興計画(55)		
海外開発計画調査				
開発投融资 (融資承諾ベース)	件 百万円	件 百万円	件 百万円	
プロジェクト方式 技術協力				

プロジェクト方式技術協力の配置図（モーリシャス）



国名 モザンビーク人民共和国 (People's Republic of Mozambique)

1. 一般概況

面積	7830 千km <sup>2</sup> (日本の約 2.07 倍)	人口	102 百万人 (1979 年)	独立年月日	1975 年 6 月 25 日
政体	共和制	宗教・言語	部族固有の宗教 ホルドガル語 バントウ系諸言語	通貨	モザンビーク・メティカル (1ドル=28.8838メティカル)
国民総生産	2360 百万ドル (1979 年)	産業構成	農業 44%, 鉱工業 16%, サービス 40%	1人当りGNP	250 ドル (1979 年)
貿易量 (1979 年)	輸出	400 百万ドル	日本の輸入	35 百万ドル (88%)	〔わが国の主要輸入品目〕 えび, とうもろこし, 木材, 鉄鉱石, 採油用種子
	輸入	375 百万ドル	日本の輸出	11 百万ドル (29%)	
国際通貨準備高	百万ドル (年)	公的対外債務残高	百万ドル (年)	公的対外債務返済比率	% (年)

2. 二国間経済協力実績

(1) 我が国の経済協力実績

(単位:百万ドル)

(2) 政府ベース資金協力の概要

(交換公文ベース, 単位:百万円)

区分		1978	1979	1980	年度		
					1978	1979	1980
政府開発援助	贈与						
	技術協力	-	-	0.04			
	無償資金協力	-	-	0.64			990
	(計)	-	-	0.68			1. 米延払輸出 (990)
政府貸付		-	-	4.39			
	(計)	-	-	5.07			
その他民間資金	直接投資等	0.08	237	3.36		132	
	輸出信用	△0.39	5.68	10.58			1. KR食糧援助 (132)
	(計)	△0.31	8.05	13.94			
合計		△0.31	8.05	19.01			

3. DAC諸国の経済協力 (1979 歴年)

(単位:百万ドル)

	贈与 (1)		貸付 (2)	政府開発援助 (ODA) (1)+(2)=(3)	その他政府資金及び民間資金 (4)	経済協力総額 (3)+(4)+(5)
	技術協力					
2 国間援助	88.2	20.6	26.1	114.3	4.4	118.7
(主要供与国)						
① スウェーデン	40.3	6.2	0	40.3	0.1	40.4
② 米国	14.0	0	5.0	19.0	5.0	24.0
③ 英国	1.1	0.9	12.4	13.5	0	13.5
多国間援助	26.1	12.6	15.4	41.4	0.2	41.6
(主要援助機関)						
① UN				20.9	0	20.9
② OPEC	0	0	10.0	10.0	0	10.0
合計	114.2	33.2	41.5	155.7	4.6	160.3

4. 特記事項

○ 2 国間政府開発援助に占めるわが国のシェア	
%	
○ 政府開発援助に占めるわが国のシェア	
%	

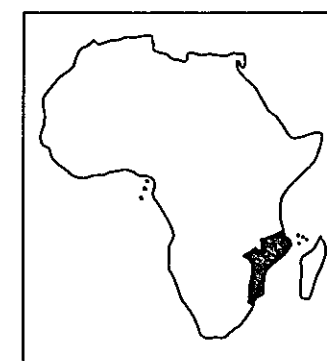
モザンビーク に対する国際協力事業団実績

	累計実績(昭和29年度～昭和54年度)	昭和55年度実績	昭和56年度計画	年 月末現在実績
技術協力経費	百万円	百万円	百万円	
研修員受入	人	人	1人(集団 1人, 個別 人)	
開発協力研修員受入	人	人		
専門家派遣	人	人		
個別専門家派遣	人	人	人	
単独機材供与	件 百万円	件 百万円	件 百万円	
青年海外協力隊	人	人	人	
開発調査				
海外開発計画調査				
開発投融資 (融資承諾ベース)	件 百万円	件 百万円	件 百万円	
プロジェクト方式 技術協力				

プロジェクト方式技術協力の配置図 (モザンビーク)



0 200 km



国名	ニジェール共和国 (Republic of Niger)
----	------------------------------

### 1. 一般概況

面積	1,267 千km <sup>2</sup> (日本の約 3.35 倍)	人口	52 百万人 (1979 年)	独立年月日	1960 年 8 月 3 日
政体	共和制	宗教・言語	イクラム教, フランス語, ハウサ語等の部族語	通貨	フラン (1ドル=282.25フラン)
国民総生産	1,710 百万ドル (1979 年)	産業構成	農業 44%, 鉱工業 32%, サービス 24%	1人当りGNP	270ドル (1979 年)
貿易量 (1979 年)	輸出	316 百万ドル	日本の輸入	0.03 百万ドル (0%)	〔わが国の主要輸入品目〕 再輸出品, 金製ペン先, 石碑用建築用岩石
	輸入	522 百万ドル	日本の輸出	20 百万ドル (3.9%)	
国際通貨準備高	137 百万ドル (1979 年)	公的対外債務残高	234 百万ドル (1979 年)	公的対外債務返済比率	3.6 % (1979 年)

### 2. 二国間経済協力実績

#### (1) 我が国の経済協力実績

(単位:百万ドル)

#### (2) 政府ベース資金協力の概要

(交換公文ベース, 単位:百万円)

区分		1978	1979	1980	項目	1978	1979	1980	
政府開発援助	贈与				政府直接借款	金額			
	技術協力	101	0.63	0.95		主要案件名			
	無償資金協力	2.38	2.74	-					
	(計)	3.39	3.37	0.95					
	政府貸付	6.40	13.13	5.39	金額	600			
(計)	9.79	16.50	6.34	主要案件名	1. 道路整備計画 (600)				
その他民間資金	直接投資等	17.78	4.41	△5.25					
	輸出信用	△0.32	-	-					
	(計)	17.46	4.41	△5.25					
合計	27.25	20.91	1.09						

### 3. DAC諸国の経済協力 (1979 歴年)

(単位:百万ドル)

2 国間援助	贈与 (1)		貸付 (2)	政府開発援助 (ODA) (1)+(2)=(3)	その他政府資金及び民間資金 (4)	経済協力総額 (3)+(4)+(5)
	技術協力					
(主要供与国)						
① フランス	31.4	18.4	9.7	41.1	52.1	93.2
② 西独	62.4	7.7	△32.1	30.3	31	33.4
③ 日本	3.4	0.6	13.1	16.5		20.9
多国間援助	38.0	7.6	18.9	56.9	4.4	74.4
(主要援助機関)						
① IDA				11.6	0	11.6
② UN				10.1	0	10.1
合計	163.9	47.3	9.7	173.5	90.6	264.1

### 4. 特記事項

○ 2国間政府開発援助に占めるわが国のシェア	14.1 %
○ 政府開発援助に占めるわが国のシェア	9.5 %

	累計実績(昭和29年度～昭和54年度)	昭和55年度実績	昭和56年度計画	年 月末現在実績
技術協力経費	267 百万円	81 百万円	8 百万円	
研修員受入	2 人	3 人	4人(集団 4人, 個別 人)	
開発協力研修員受入	人	人		
専門家派遣	8 人	人		
個別専門家派遣	8 人	人	1 人	
単独機材供与	2 件 41 百万円	件 百万円	件 百万円	
青年海外協力隊	人	人	人	
開発調査	(1) 輸送力整備増強計画(51)	<新規> (1) 地下水開発計画(55) (2) NIAMEYII ガスタービン発電所拡充計画(55)		
海外開発計画調査	(1) マルバザセメント工場拡張計画(53)			
開発投融资 (融資承諾ベース)	件 百万円	件 百万円	件 百万円	
プロジェクト方式 技術協力				



プロジェクト方式技術協力の配置図 (ニジェール)



国名	ナイジェリア連邦共和国 (Federal Republic of Nigeria)
----	---

1. 一般概況

面積	9238 千km <sup>2</sup> (日本の約 244 倍)	人口	826 百万人 (1979年)	独立年月日	1960年 6月 25日
政体	共和制	宗教・言語	イスラム教 キリスト教	通貨	ナイラ (1ドル=0.64ナイラ)
国民総生産	75,170 百万ドル (1979年)	産業構成	農業 22%, 鉱工業 45%, サービス 33%	1人当りGNP	670ドル (1979年)
貿易量 (1979年)	輸出	17,832 百万ドル	日本の輸入	38 百万ドル (0.2%)	〔わが国の主要輸入品目〕 重油, 綿花, えび
	輸入	9,728 百万ドル	日本の輸出	882 百万ドル (9.1%)	
国際通貨準備高	5,870 百万ドル (1979年)	公的対外債務残高	3,744 百万ドル (1979年)	公的対外債務返済比率	15 % (1979年)

2 二国間経済協力実績

(1) 我が国の経済協力実績

(単位: 百万ドル)

(2) 政府ベース資金協力の概要

(交換公文ベース, 単位: 百万円)

区分		1978	1979	1980	項目	1978	1979	1980	
政府開発援助	贈与				政府直接借款	金額			
	技術協力	1.71	1.29	1.29		主要案件名			
	無償資金協力	-	-	-					
	(計)	1.71	1.29	1.29					
その他民間資金	政府貸付	801	0.16	△104	無償資金協力	金額			
	(計)	9.72	1.45	0.25		主要案件名			
	直接投資等	△66.46	△11.05	5.81					
輸出信用	18.65	12.76	0.37						
(計)		△47.81	1.71	6.18					
合計		△38.09	3.16	6.43					

3. DAC諸国の経済協力 (1979 歴年)

(単位: 百万ドル)

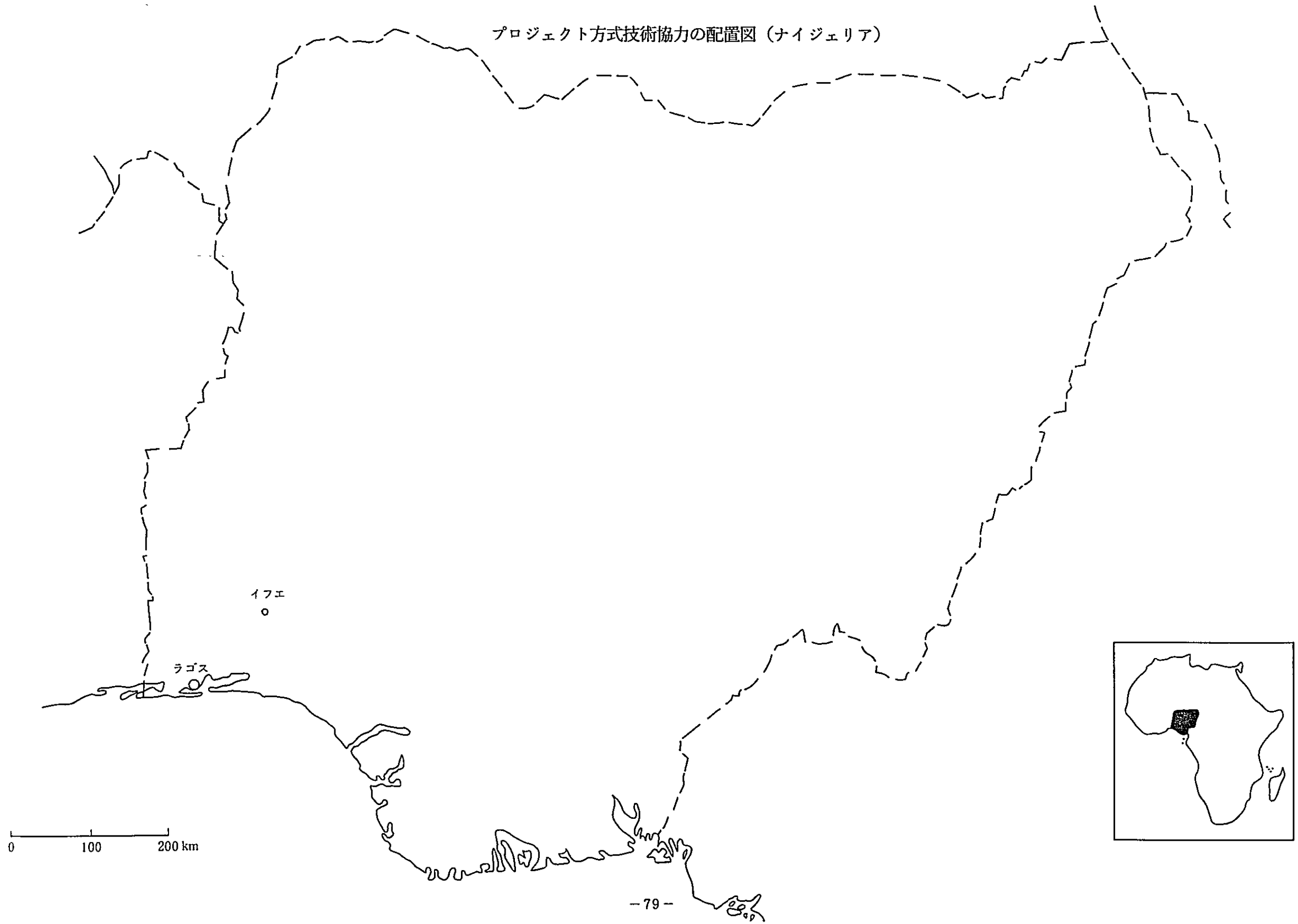
区分	贈与 (1)		貸付 (2)	政府開発援助 (ODA) (1)+(2)=(3)	その他政府資金及び民間資金 (4)	経済協力総額 (3)+(4)+(5)
	技術協力					
2 国間援助	27.3	25.1	△16.7	106	225.6	236.2
(主要供与国)						
① 英国	10.8	10.8	△ 8.0	2.7	△ 0.4	2.3
② オランダ	3.3	3.2	△ 0.8	2.5	1.25	1.50
③ 日本	1.3	1.3	0.2	1.5	1.7	3.2
多国間援助	16.6	16.4	△ 0.4	16.2	3.29	49.1
(主要援助機関)						
① UN				16.4	0	16.4
②						
合計	43.9	41.5	△17.1	26.8	258.5	285.3

4. 特記事項

○ 2国間政府開発援助に占めるわが国のシェア	
13.7 %	
○ 政府開発援助に占めるわが国のシェア	
5.4 %	

	累計実績(昭和29年度～昭和54年度)	昭和55年度実績	昭和56年度計画	年 月末現在実績
技術協力経費	1,690 百万円	225 百万円	264 百万円	
研修員受入	279 人	46 人	67人(集団36人, 個別31人)	
開発協力研修員受入	人	人		
専門家派遣	78 人	7 人		
個別専門家派遣	34 人	2 人	人	
単独機材供与	6 件 24 百万円	1 件 28 百万円	1 件 30 百万円	
青年海外協力隊	人	人	人	
開発調査	(1) ラゴス漁港建設計画(40) (2) 農業開発計画(51～52) (3) 港湾建設計画(52) (4) ネオ港開発計画(53)	<継続> (1) 新港建設計画*(55～)	継続1件	
海外開発計画調査	(1) リバース州合成繊維工業開発計画調査			
開発投融资 (融資承諾ベース)	件 百万円	件 百万円	件 百万円	
プロジェクト方式 技術協力	(1) ナイジェリア大学医学部(47.12～54.3)	(1) イフェ大学医学部(47.12～56.3)	(1) 職業訓練センター(実施協議) (2) ジョス大学(実施協議)	

プロジェクト方式技術協力の配置図（ナイジェリア）



国名 ルワンダ共和国 (Republic of Rwanda)

1. 一般概況

面積	263 千km <sup>2</sup> (日本の約 0.07 倍)	人口	49 百万人 (1979年)	独立年月日	1962年 7月 1日
政体	共和制	宗教・言語	伝統的信仰 キリスト教	通貨	ルワンダ・フラン (1ドル=92.84フラン)
国民総生産	860 百万ドル (1979年)	産業構成	農業 42%、鉱工業 21%、サービス 37%	1人当りGNP	200ドル (1979年)
貿易量 (1979年)	輸出	140 百万ドル	日本の輸入	52 百万ドル (3.7%)	〔わが国の主要輸入品目〕 コーヒー、錫石
	輸入	181 百万ドル	日本の輸出	19 百万ドル (10.5%)	
国際通貨準備高	153 百万ドル (1979年)	公的対外債務残高	124 百万ドル (1979年)	公的対外債務返済比率	0.6 % (1979年)

2. 二国間経済協力実績

(1) 我が国の経済協力実績

(単位:百万ドル)

(2) 政府ベース資金協力の概要

(交換公文ベース, 単位:百万円)

区分		1978	1979	1980
政府開発援助	贈与			
	技術協力	0.05	0.11	0.13
	無償資金協力	1.94	3.99	4.76
	(計)	1.99	4.10	4.89
政府貸付		0.03	1.07	0.25
	(計)	2.02	5.17	5.14
その他民間資金	直接投資等	-	-	0.10
	輸出信用	-	0.27	0.60
	(計)	-	0.27	0.70
合計	2.02	5.44	5.84	

項目	年度	1978	1979	1980
	金額			
政府直接借款	金額		480	
	主要案件名		1. 国内輸送力増強 (480) (交換公文を伴わない)	
無償資金協力	金額	585	1,136	1,350
	主要案件名	1. 国営マッチ製造工場 (550) 2. 一般商品購入 (35)	1. 社会福祉事業拡充計画 (500) 2. 医療施設整備計画 (500) 3. " (100) 4. 一般商品購入 (36)	1. 衛星通信地上局 (1,350)

3. DAC諸国の経済協力 (1979 歴年)

(単位:百万ドル)

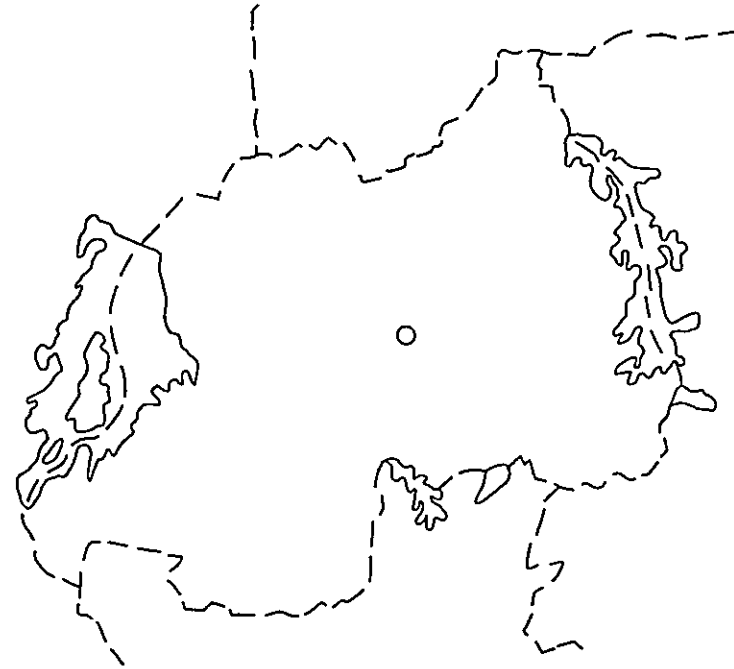
区分	贈与 (1)		貸付 (2)	政府開発援助 (ODA) (1)+(2)=(3)	その他政府資金及び民間資金 (4)	経済協力総額 (3)+(4)+(5)
	技術協力					
2 国間援助	1013	428	△12.9	88.4	0.4	88.8
(主要供与国)						
① ベルギー	35.5	19.9	0	35.5	0	35.1
② 西独	31.5	11.5	△14.3	17.2	1.0	18.2
③ フランス	11.4	6.0	0.3	11.7	0	11.7
多 国間援助	32.3	8.1	27.6	59.9	0	59.9
(主要援助機関)						
① IDA				10.9	0	10.9
② UN				9.4	0	9.4
合計	1336	509	14.6	148.3	0.3	148.6

4. 特記事項

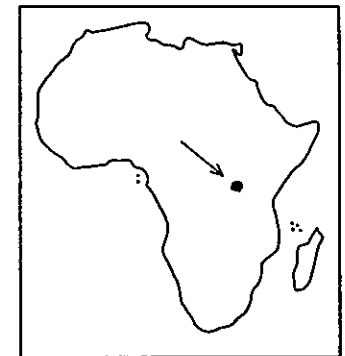
○ 2国間政府開発援助に占めるわが国のシェア	58 %
○ 政府開発援助に占めるわが国のシェア	35 %

	累計実績(昭和29年度～昭和54年度)	昭和55年度実績	昭和56年度計画	年 月末現在実績
技術協力経費	142 百万円	23 百万円	23 百万円	
研修員受入	8 人	2 人	7人(集団 4人, 個別 3人)	
開発協力研修員受入	人	人		
専門家派遣	9 人	人		
個別専門家派遣	8 人	人	2 人	
単独機材供与	件 百万円	件 百万円	件 百万円	
青年海外協力隊	人	人	人	
開発調査	(1) 衛星通信地球局建設計画(53～54)			
海外開発計画調査				
開発投融資 (融資承諾ベース)	件 百万円	件 百万円	件 百万円	
プロジェクト方式 技術協力				

プロジェクト方式技術協力の配置図（ルワンダ）



0 100 km



国名	サントメ・プリンシペ民主共和国 (Democratic Republic of Sao Tome and Principe)
----	--

1. 一般概況

面積	1 千km <sup>2</sup> (日本の約 0.003倍)	人口	008 百万人 (1979年)	独立年月日	1975年 7月 12日
政体	共和制	宗教・言語	キリスト教, ポルトガル語公	通貨	ドブラ (1ドル=38.993ドブラ)
国民総生産	40 百万ドル (1978年)	産業構成	農業 %, 鉱工業 %, サービス %	1人当りGNP	490ドル (1978年)
貿易量 (年)	輸出	百万ドル	日本の輸入	百万ドル (%)	〔わが国の主要輸入品目〕
	輸入	百万ドル	日本の輸出	2.4 百万ドル (%)	
国際通貨準備高	百万ドル (年)	公的対外債務残高	百万ドル (年)	公的対外債務返済比率	% (年)

2. 二国間経済協力実績

(1) 我が国の経済協力実績 (単位:百万ドル)

(単位:百万ドル)

(2) 政府ベース資金協力の概要 (交換公文ベース, 単位:百万円)

(交換公文ベース, 単位:百万円)

区分		歴年	1978	1979	1980	項目		年度	1978	1979	1980
政府開発援助	贈与	技術協力	-	-	-	政府直接借款	金額				
		無償資金協力	-	-	-		主要案件名				
		(計)	-	-	-						
	政府貸付	-	-	-	無償資金協力		金額				
(計)	-	-	-	主要案件名							
その他民間資金	直接投資等	-	-		-						
	輸出信用	-	-	-							
	(計)	-	-	-							
合計			-	-	-						

3. DAC諸国の経済協力 (1979 歴年)

(単位:百万ドル)

	贈与 (1)		貸付 (2)	政府開発援助 (ODA) (1)+(2)=(3)	その他政府資金及び民間資金 (4)	経済協力総額 (3)+(4)+(5)
	技術協力					
2 国間援助				1.4		1.4
(主要供与国)						
①						
②						
③						
多国間援助						
(主要援助機関)						
①						
②						
合計				3.1		3.1

4. 特記事項

○ 2国間政府開発援助に占めるわが国のシェア	- %
○ 政府開発援助に占めるわが国のシェア	- %



	累計実績(昭和29年度～昭和54年度)	昭和55年度実績	昭和56年度計画	年 月末現在実績
技術協力経費	8 百万円	3 百万円	百万円	
研修員受入	人	人	1人(集団 人, 個別 1人)	
開発協力研修員受入	人	人		
専門家派遣	人	人		
個別専門家派遣	人	人	人	
単独機材供与	件 百万円	件 百万円	件 百万円	
青年海外協力隊	人	人	人	
開発調査				
海外開発計画調査				
開発投融资 (融資承諾ベース)	件 百万円	件 百万円	件 百万円	
プロジェクト方式 技術協力				

プロジェクト方式技術協力の配置図 (サントメ・プリンシペ)



国名	セネガル共和国 (Republic of Senegal)
----	-------------------------------

1. 一般概況

面積	1962 千km <sup>2</sup> (日本の約 0.52 倍)	人口	55 百万人 (1979年)	独立年月日	1960年 8月 20日
政体	共和制	宗教・言語	イスラム教 フランス語(公) ウォロフ語 トウクリエール語	通貨	フラン (1ドル=282.25フラン)
国民総生産	2480 百万ドル (1979年)	産業構成	農業 29%, 鉱工業 24%, サービス 47%	1人当りGNP	430ドル (1979年)
貿易 (1979年)	輸出	583 百万ドル	日本の輸入	9.9 百万ドル (1.7%)	〔わが国の主要輸入品目〕 磷鉱石, えび, いか, たこ, 生鮮魚, 動物
	輸入	1,188 百万ドル	日本の輸出	15.9 百万ドル (1.3%)	
国際通貨準備高	35 百万ドル (1979年)	公的対外債務残高	786 百万ドル (1979年)	公的対外債務返済比率	13.7 % (1979年)

2. 二国間経済協力実績

(1) 我が国の経済協力実績

(単位:百万ドル)

(2) 政府ベース資金協力の概要

(交換公文ベース, 単位:百万円)

区分		歴年			項目				
		1978	1979	1980	1978			1979	1980
政府開発援助	贈与				金額			2500	
	技術協力	1.05	0.30	0.42	主要案件名			1. ルガ〜ダーラ間道路建設 (2500)	
	無償資金協力	0.17	3.19	4.57	金額			700	240
	(計)	1.22	3.49	4.99	主要案件名			1. 漁業開発計画 (500) 2. 農業機械 (200)	1. 地方水道計画 (600) 2. KR食糧援助 (416) 3. 食糧増産援助 (300)
その他民間資金	政府貸付	0.27	△0.10	△0.44	金額			1356	
	(計)	1.49	3.39	4.55	主要案件名				1. KR食糧援助 (240)
	直接投資等	0.45	△1.02	△1.40	金額			700	240
その他民間資金	輸出信用	-	-	-	主要案件名				
	(計)	0.45	△1.02	△1.40	金額			1356	240
合計		1.94	2.37	3.15	金額			700	240

3. DAC諸国の経済協力 (1979 歴年)

(単位:百万ドル)

	贈与 (1)		貸付 (2)	政府開発援助 (ODA) (1)+(2)=(3)	その他政府資金及び民間資金 (4)	経済協力総額 (3)+(4)+(5)
	技術協力					
2 国間援助	132.3	91.5	16.5	148.8	28.5	177.3
(主要供与国)						
① フランス	71.6	66.7	9.7	81.3	25.4	106.7
② 米国	27.0	11.0	0	27.0	2.0	29.0
③ 西独	8.8	5.0	2.9	11.7	0.1	11.8
多国間援助	25.0	7.8	13.5	15.8	10.9	16.9
(主要援助機関)						
① IDA				1.6	0	1.6
② IMF				1.3	0	1.3
合計	157.3	99.3	15.0	307.3	39.4	346.7

4. 特記事項

○ 2国間政府開発援助に占めるわが国のシェア	2.3 %
○ 政府開発援助に占めるわが国のシェア	1.1 %

	累計実績(昭和29年度～昭和54年度)	昭和55年度実績	昭和56年度計画	年 月末現在実績
技術協力経費	300 百万円	102 百万円	155 百万円	
研修員受入	20 人	5 人	14人(集団 8人、個別 6人)	
開発協力研修員受入	人	人		
専門家派遣	7 人	3 人		
個別専門家派遣	7 人	人	人	
単独機材供与	件 百万円	1 件 9 百万円	件 百万円	
青年海外協力隊	人	3 人	8 人	
開発調査	(1) ファレメ鉄道建設計画(52～53) (2) 深井戸用機材整備計画(54)	<新規> (1) 船舶増強計画(55) (2) 電子技術訓練センター計画(55)		
海外開発計画調査				
開発投融資 (融資承諾ベース)	件 百万円	件 百万円	件 百万円	
プロジェクト方式 技術協力			(1) セネガル電子センター	

プロジェクト方式技術協力の配置図（セネガル）



国名	セーシェル共和国 (Republic of Seychelles)
----	-----------------------------------

1. 一般概況

面積	0.4 千km <sup>2</sup> (日本の約0.001倍)	人口	0.06 百万人( 年)	独立年月日	1976年6月28日
政体	大統領制	宗教・言語	キリスト教 (カトリック90%)、英語(公)、クレオール語 (フランス語)	通貨	セーシェル・ルピー (1ドル=6.23ルピー)
国民総生産	67 百万ドル(1978年)	産業構成	農業 %, 鉱工業 %, サービス %	1人当りGNP	1,060ドル (1978年)
貿易 (1980年)	輸出	百万ドル	日本の輸入	0.2 百万ドル(%)	〔わが国の主要輸入品目〕 象牙, 紅茶, 再輸出品, 金製ペン先
	輸入	百万ドル	日本の輸出	4.3 百万ドル(%)	
国際通貨準備高	12 百万ドル(1978年)	公的対外債務残高	百万ドル( 年)	公的対外債務返済比率	% ( 年)

2. 二国間経済協力実績

(1) 我が国の経済協力実績

(単位:百万ドル)

(2) 政府ベース資金協力の概要

(交換公文ベース, 単位:百万円)

区分	歴年	1978	1979	1980
政府開発援助	贈与			
	技術協力	0.01	0.01	-
	無償資金協力	-	-	-
	(計)	0.01	0.01	-
政府貸付		-	-	-
	(計)	0.01	0.01	-
その他民間資金	直接投資等	-	-	-
	輸出信用	-	0.05	△0.01
	(計)	-	0.05	△0.01
合計		0.01	0.06	△0.01

項目	年度	1978	1979	1980
政府直接借款	金額			
	主要案件名			
無償資金協力	金額			
	主要案件名			

3. DAC諸国の経済協力 (1979 歴年)

(単位:百万ドル)

	贈与 (1)		貸付 (2)	政府開発援助 (ODA) (1)+(2)=(3)	その他政府資金及び民間資金 (4)	経済協力総額 (3)+(4)+(5)
	技術協力					
2 国間援助				22.0	2.8	24.8
(主要供与国)						
①						
②						
③						
多 国間援助				2.2	0.3	2.5
(主要援助機関)						
①						
②						
合計				24.2	3.1	27.3

4. 特記事項

○ 2 国間政府開発援助に占めるわが国のシェア	0.05 %
○ 政府開発援助に占めるわが国のシェア	0.04 %

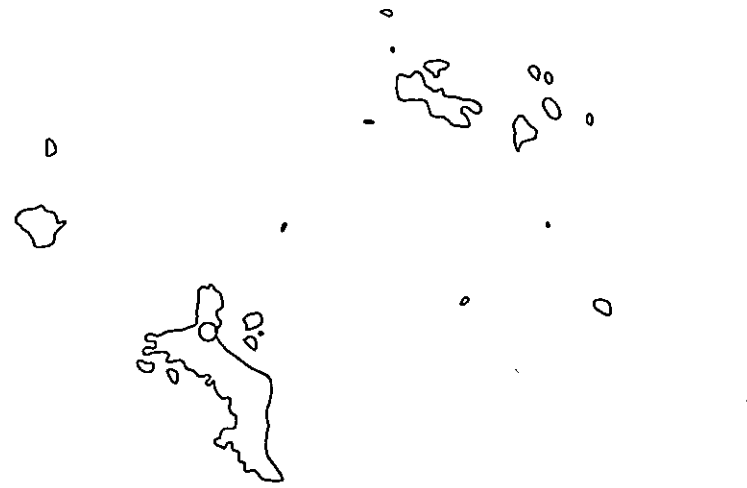
--

	累計実績(昭和29年度～昭和54年度)	昭和55年度実績	昭和56年度計画	年 月未現在実績
技術協力経費	百万円	百万円	2 百万円	
研修員受入	人	人	1人(集団 人、個別 1人)	
開発協力研修員受入	人	人		
専門家派遣	人	人		
個別専門家派遣	人	人	人	
単独機材供与	件 百万円	件 百万円	件 百万円	
青年海外協力隊	人	人	人	
開発調査				
海外開発計画調査				
開発投融资 (融資承諾ベース)	件 百万円	件 百万円	件 百万円	
プロジェクト方式 技術協力				

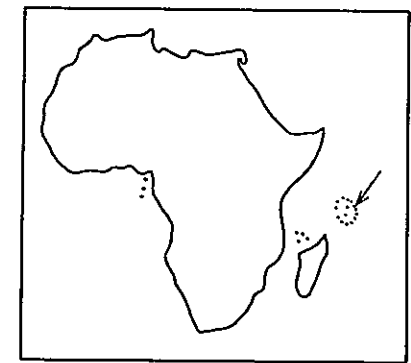
プロジェクト方式技術協力の配置図 (セーシェル)

0

9



0 10 20 km





国名	シエラ・レオネ (Republic of Sierra Leone)
----	------------------------------------

### 1. 一般概況

面積	717 千km <sup>2</sup> (日本の約 0.19 倍)	人口	34 百万人 (1979年)	独立年月日	1961年 4月 27日
政体	共和制	宗教・言語	伝統的信仰, イスラム教, 英語	通貨	レオネ (1ドル=1.178レオネ)
国民総生産	790 百万ドル (1979年)	産業構成	農業 36%, 鉱工業 23%, サービス 41%	1人当りGNP	250ドル (1979年)
貿易量 (1979年)	輸出	282 百万ドル	日本の輸入	0.5 百万ドル (0.2%)	〔わが国の主要輸入品目〕 いか, たこ, 再輸出品, 動物, 製図機器
	輸入	374 百万ドル	日本の輸出	14 百万ドル (3.7%)	
国際通貨準備高	47 百万ドル (1979年)	公的対外債務残高	289 百万ドル (1979年)	公的対外債務返済比率	22.2% (1979年)

### 2. 二国間経済協力実績

#### (1) 我が国の経済協力実績 (単位:百万ドル)

(単位:百万ドル)

#### (2) 政府ベース資金協力の概要 (交換公文ベース, 単位:百万円)

(交換公文ベース, 単位:百万円)

区分	歴年	1978	1979	1980
政府開発援助	贈与			
	技術協力	0.03	0.23	0.32
	無償資金協力	-	-	2.41
	(計)	0.03	-	2.73
政府貸付		-	-	15.27
	(計)	0.03	0.23	18.00
その他民間資金	直接投資等	-	-	-
	輸出信用	-	-	-
	(計)	-	-	-
合計	0.03	0.23	18.00	

項目	年度	1978	1979	1980
政府直接借款	金額		2,000	
	主要案件名		1. 新フェリー計画 (2,000)	
無償資金協力	金額		524	230
	主要案件名		1. 医療機材整備計画 (300) 2. KR食糧援助 (224)	1. KR食糧援助 (230)

### 3. DAC諸国の経済協力 (1979 歴年)

(単位:百万ドル)

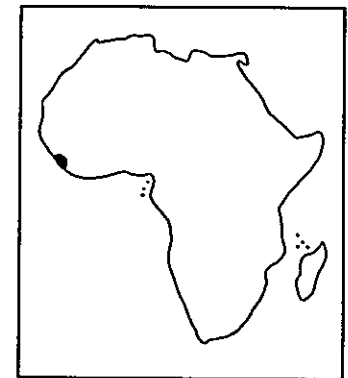
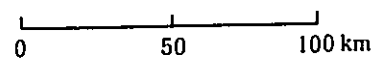
	贈与 (1)	貸付 (2)	政府開発援助 (ODA) (1)+(2)=(3)	その他政府資金及び民間資金 (4)	経済協力総額 (3)+(4)+(5)
2 国間援助	215	66	282	△ 0.9	273
(主要供与国)					
① オランダ	60	50	109	0.7	116
② 米 国	5.0	1.0	6.0	△ 1.0	5.0
③ 西 独	3.3	2.0	5.3	0.3	5.6
多国間援助	119	132	25.1	2.1	272
(主要援助機関)					
① IMF			9.7	0	9.7
② UN			4.7	0	4.7
合計	335	198	532	1.3	545

### 4. 特記事項

○ 2 国間政府開発援助に占めるわが国のシェア	0.8%
○ 政府開発援助に占めるわが国のシェア	0.04%

	累計実績(昭和29年度～昭和54年度)	昭和55年度実績	昭和56年度計画	年 月未現在実績
技術協力経費	115 百万円	45 百万円	110 百万円	
研修員受入	11 人	5 人	4人(集団 1人, 個別 3人)	
開発協力研修員受入	人	人		
専門家派遣	1 人	人		
個別専門家派遣	人	人	人	
単独機材供与	件 百万円	件 百万円	件 百万円	
青年海外協力隊	人	人	人	
開発調査	(1)道路建設計画(53) (2)国道建設計画(54)	<新規> (1)漁業振興計画(55) (2)ロンベ沼沢地農業開発*(55～ )	継続1件	
海外開発計画調査				
開発投融资 (融資承諾ベース)	件 百万円	件 百万円	件 百万円	
プロジェクト方式 技術協力				

プロジェクト方式技術協力の配置図（シエラ・レオーネ）



国名	ソマリア共和国 (Somali Democratic Republic)
----	--------------------------------------

1. 一般概況

面積	6377 千km <sup>2</sup> (日本の約 169 倍)	人口	38 百万人 (1979年)	独立年月日	1960年 7月 1日	
政体	共和制	宗教・言語	イスラム教 ソマリア語 英語, イタリア語, アラビア語	通貨	ソマリア・シリング (1ドル=62950シリング)	
国民総生産	1,030 百万ドル (1979年)	産業構成	農業60%, 鉱工業11%, サービス29%	1人当りGNP	130ドル (1978年)	
貿易量 (1980年)	輸出	百万ドル	日本の輸入	-	百万ドル(%)	[わが国の主要輸入品目]
	輸入	百万ドル	日本の輸出	5.1	百万ドル(%)	
国際通貨準備高	54 百万ドル (1979年)	公的対外債務残高	546 百万ドル (1979年)	公的対外債務返済比率	1.1 % (1979年)	

2. 二国間経済協力実績

(1) 我が国の経済協力実績

(単位:百万ドル)

(2) 政府ベース資金協力の概要

(交換公文ベース, 単位:百万円)

区分	歴年	1978	1979	1980
政府開発援助	贈与			
	技術協力	0.12	0.16	0.37
	無償資金協力	-	-	-
	(計)	0.12	0.16	0.37
政府貸付		-	-	-
	(計)	0.12	0.16	0.37
その他民間資金	直接投資等	-	-	-
	輸出信用	-	-	-
	(計)	-	-	-
合計		0.12	0.16	0.37

項目	年度	1978	1979	1980
政府直接借款	金額			
	主要案件名			
無償資金協力	金額			
	主要案件名			

3. DAC諸国の経済協力 (1979 歴年)

(単位:百万ドル)

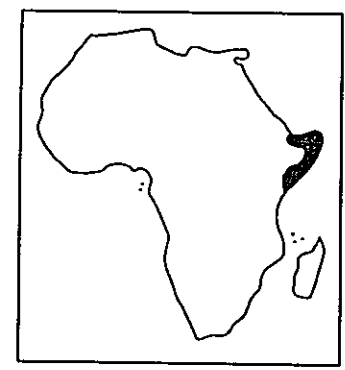
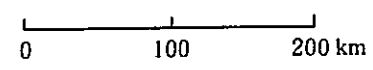
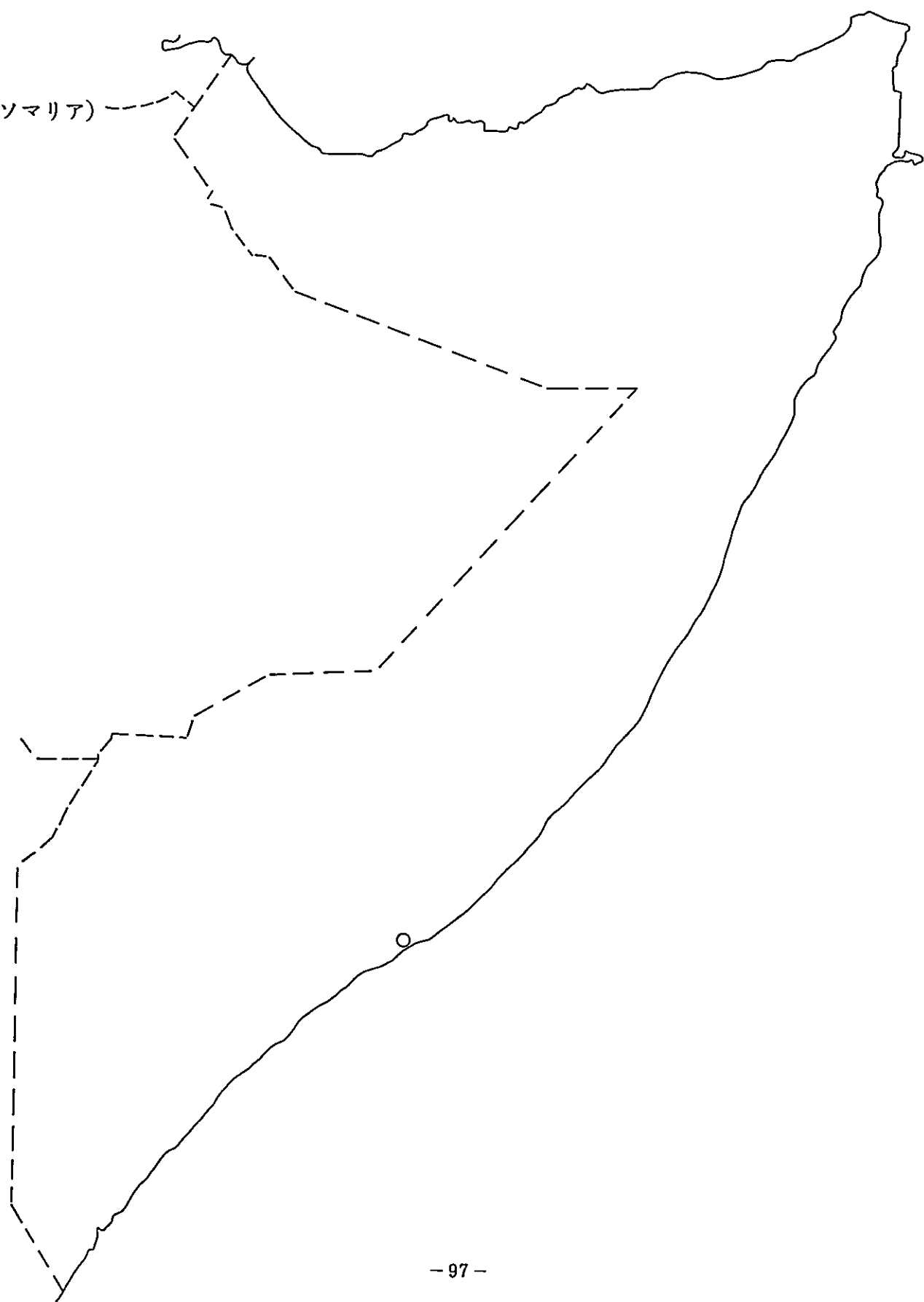
	贈与 (1)	貸付 (2)	政府開発援助 (ODA) (1)+(2)=(3)	その他政府資金及び民間資金 (4)	経済協力総額 (3)+(4)+(5)	
						技術協力
2 国 間 援 助	39.4	17.9	10.5	49.8	76.4	126.2
(主要供与国)						
① 米 国	10.0	0	10.0	20.0	0	20.0
② 西 独	10.2	9.3	0.8	11.0	△ 1.2	9.8
③ イタリア	7.7	7.5	△ 0.4	7.3		7.65
多 国 間 援 助	56.3	14.2	82.3	138.6	69.2	138.5
(主要援助機関)						
① OPEC	12.5	0	63.4	75.9	0	75.9
② U N				25.7	0	25.7
合 計	95.7	32.1	92.8	188.4	76.3	264.7

4. 特記事項

○ 2 国間政府開発援助に占めるわが国のシェア	0.3 %
○ 政府開発援助に占めるわが国のシェア	0.08 %

	累計実績(昭和29年度～昭和54年度)	昭和55年度実績	昭和56年度計画	年 月末現在実績
技術協力経費	101 百万円	87 百万円	54 百万円	
研修員受入	18 人	3 人	5人(集団 3人, 個別 2人)	
開発協力研修員受入	人	人		
専門家派遣	9 人	2 人		
個別専門家派遣	9 人	2 人	人	
単独機材供与	1 件 1 百万円	1 件 17 百万円	件 百万円	
青年海外協力隊	人	人	人	
開発調査		<新規> (1) 水産開発計画(55)		
海外開発計画調査				
開発投融資 (融資承諾ベース)	件 百万円	件 百万円	件 百万円	
プロジェクト方式 技術協力				

プロジェクト方式技術協力の配置図 (ソマリア)



国名	スワジランド王国 (Kingdom of Swaziland)
----	---------------------------------

1. 一般概況

面積	174 千km <sup>2</sup> (日本の約 0.05 倍)	人口	054 百万人 (1979年)	独立年月日	1968年 9月 6日
政体		宗教・言語	キリスト教 英語(公) 伝統的信仰 シスワチ語(公)	通貨	リランジェニ (1ドル=0.85リランジェニ)
国民総生産	310 百万ドル (1978年)	産業構成	農業 %, 鉱工業 %, サービス %	1人当りGNP	590ドル (1978年)
貿易量 (1980年)	輸出	百万ドル	日本の輸入	208 百万ドル (%)	〔わが国の主要輸入品目〕 砂糖, 木材, パルプ, アスベスト, 柑橘類
	輸入	百万ドル	日本の輸出	56 百万ドル (%)	
国際通貨準備高	百万ドル (年)	公的対外債務残高	百万ドル (年)	公的対外債務返済比率	% (年)

2. 二国間経済協力実績

(1) 我が国の経済協力実績

(単位: 百万ドル)

(2) 政府ベース資金協力の概要

(交換公文ベース, 単位: 百万円)

区分		1978	1979	1980	項目	1978	1979	1980	
政府開発援助	贈与				政府直接借款	金額			
	技術協力	0.18	0.34	0.44		主要案件名			
	無償資金協力	-	-	-					
	(計)	0.18	0.34	0.44					
	政府貸付	-	-	-	無償資金協力	金額			
	(計)	0.18	0.34	0.44		主要案件名			
その他民間資金	直接投資等	0.28	1.27	-					
	輸出信用	-	-	-					
	(計)	0.28	1.27	-					
合計		0.46	1.61	0.44					

3. DAC諸国の経済協力 (1979 歴年)

(単位: 百万ドル)

	贈与 (1)		貸付 (2)	政府開発援助 (ODA) (1) + (2) = (3)	その他政府資金及び民間資金 (4)	経済協力総額 (3) + (4) + (5)
	技術協力					
2 国間援助	113	96	205	318	8.7	405
(主要供与国)						
① 西独	1.1	1.1	11.9	13.0	2.9	15.9
② 英国	4.2	3.6	8.5	12.7	3.9	16.6
③ 米国	2.0	2.0	0	2.0	0	2.0
多国間援助	12.5	3.5	6.1	18.6	15.8	34.4
(主要援助機関)						
① UN				4.4	0	4.4
② IMF				3.1	0	3.1
合計	238	13.1	26.6	50.4	24.5	74.9

4. 特記事項

○ 2国間政府開発援助に占めるわが国のシェア	18 %
○ 政府開発援助に占めるわが国のシェア	
	0.7 %

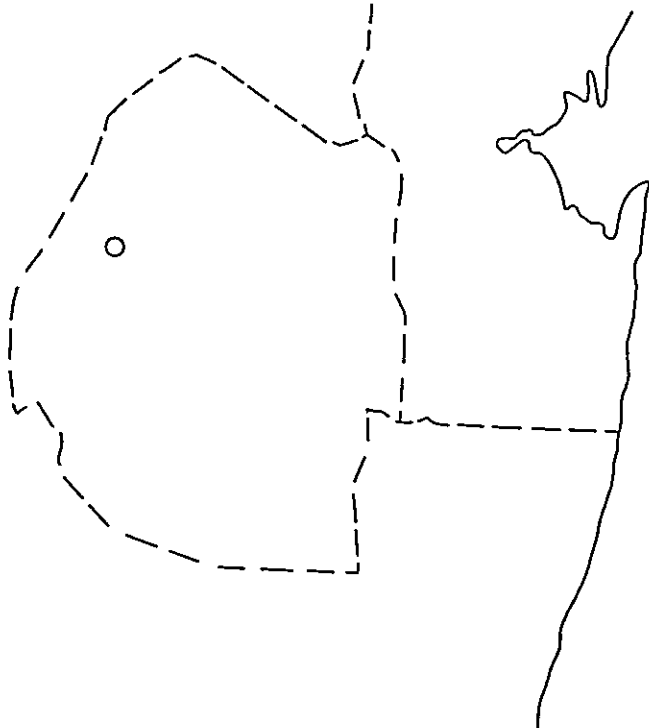
スワジランド に対する国際協力事業団実績

	累計実績(昭和29年度～昭和54年度)	昭和55年度実績	昭和56年度計画	年 月末現在実績
技術協力経費	271 百万円	112 百万円	106 百万円	
研修員受入	2 人	1 人	3人(集団 1人, 個別 2人)	
開発協力研修員受入	人	人		
専門家派遣	6 人	1 人		
個別専門家派遣	6 人	1 人	6 人	
単独機材供与	件 百万円	件 百万円	件 百万円	
青年海外協力隊	人	人	人	
開 発 調 査	(1) 新国際空港建設計画(54)			
海外開発計画調査		<継続> (1) 石炭開発計画*(54～)	継続1件	
開 発 投 融 資 (融資承諾ベース)	件 百万円	件 百万円	件 百万円	
プロジェクト方式 技 術 協 力				

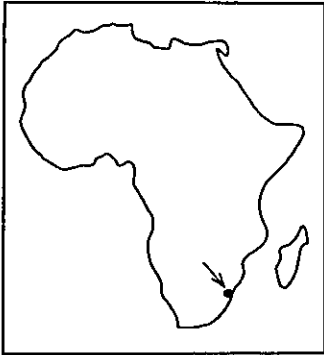


プロジェクト方式技術協力の配置図 (スワジランド)

•



0 100 km



国名	タンザニア連合共和国 (United Republic of Tanzania)
----	--

### 1. 一般概況

面積	945.1 千km <sup>2</sup> (日本の約 2.50 倍)	人口	18 百万人 (1979年)	独立年月日	1961年 12月 9日	
政体	共和制	宗教・言語	イスラム教 キリスト教	スワヒリ語(公) 英語(公)	通貨	タンザニア・シリング (1ドル=8.21862シリング)
国民総生産	4,130 百万ドル (1979年)	産業構成	農業 54%, 鉱工業 13%, サービス 33%			
貿易 (1979年)	輸出	634 百万ドル	日本の輸入	26 百万ドル (41%)	〔わが国の主要輸入品目〕 コーヒー豆, サイザル麻	
	輸入	1,235 百万ドル	日本の輸出	79 百万ドル (64%)		
国際通貨準備高	69 百万ドル (1979年)	公的対外債務残高	1,153 百万ドル (1979年)	公的対外債務返済比率	7.4 % (1979年)	

### 2. 二国間経済協力実績

#### (1) 我が国の経済協力実績

(単位:百万ドル)

#### (2) 政府ベース資金協力の概要

(交換公文ベース, 単位:百万円)

区分	歴年			項目	年度			
	1978	1979	1980		1978	1979	1980	
政府開発援助	贈与			金額	7,638		6,263	
	技術協力	2.43	2.90	3.08	主要案件名	1. 電気通信施設拡充計画(I) (2,400)	1. 電気通信施設拡充計画(II) (3,300)	
	無償資金協力	0.73	10.93	10.26		2. 海運増強計画 (1,700)	2. 南岸幹線道路 (2,963)	
	(計)	3.16	13.83	13.34		3. 輸送力増強計画 (1,348)		
政府貸付	6.82	9.74	25.93	金額	635	1,590	2,600	
(計)	9.98	23.57	39.27	無償資金協力	主要案件名	1. 食糧増産援助 (400)	1. 食糧増産援助 (500)	
その他民間資金						2. 債務救済無償協力 (235)	2. 沿岸漁業開発計画 (400)	2. 社会福祉計画 (600)
直接投資等	△0.05	0.33	0.38			3. KR食糧援助 (364)	3. 食糧増産援助 (500)	
輸出信用	13.04	4.69	△6.46					
(計)	12.99	5.02	△6.08					
合計	22.97	28.59	33.19					

### 3. DAC諸国の経済協力 (1979 歴年)

(単位:百万ドル)

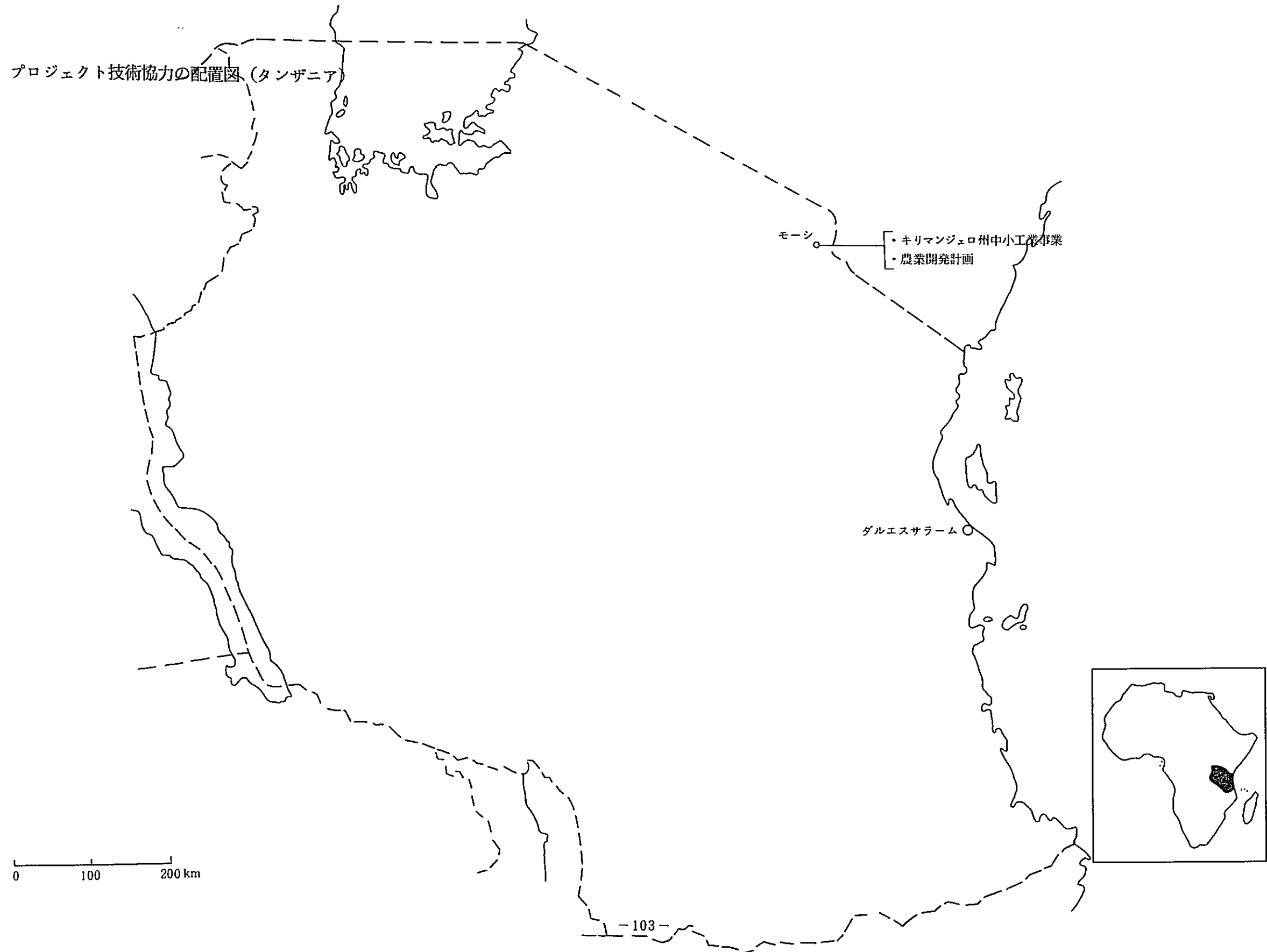
	贈与 (1)		貸付 (2)	政府開発援助 (ODA) (1)+(2)=(3)	その他政府資金及び民間資金 (4)	経済協力総額 (3)+(4)+(5)
	技術協力					
2 国間援助	438.6	118.0	18.8	457.4	124.3	581.7
(主要供与国)						
① スウェーデン	93.4	8.1	0	93.4	12.0	105.2
② 西独	40.8	27.2	39.1	79.9	7.4	87.3
③ オランダ	76.2	19.5	1.3	77.5	16.9	94.4
多国間援助	48.4	20.2	81.7	130.1	21.5	151.6
(主要援助機関)						
① IDA				38.4	0	38.4
② UN				25.5	0	25.5
合計	487.0	138.2	100.4	587.4	145.9	733.3

### 4. 特記事項

○ 2国間政府開発援助に占めるわが国のシェア	52 %
○ 政府開発援助に占めるわが国のシェア	40 %

	累計実績(昭和29年度～昭和54年度)	昭和55年度実績	昭和56年度計画	年 月末現在実績
技術協力経費	5,010 百万円	574 百万円	753 百万円	
研修員受入	231 人	30 人	55人(集団45人,個別10人)	
開発協力研修員受入	人	人		
専門家派遣	128 人	12 人		
個別専門家派遣	89 人	6 人	5 人	
単独機材供与	9 件 45 百万円	件 7 百万円	1 件 40 百万円	
青年海外協力隊	298 人	19 人	16 人	
開発調査	(1) 運輸開発計画(44～45) (2) 南部沿岸道路建設計画(45～51) (3) キリマンジャロ地域総合開発計画(45.49～54) (4) ムソマ地区地図作成事業(49～51) (5) 北部輸送および港湾施設建設計画(50～51) (6) 貨客船建設計画(53) (7) ローアモシ農業開発計画, 事前(53) (8) スレンダ橋拡張計画(54) (9) マハレ自然保護国立公園計画(54)	<継続> (1) ローアモシ農業開発計画(54～55)		
海外開発計画調査	(1) キリマンジャロ中小工業開発計画(38) (2) 天然ソーダ灰開発計画(50) (3) 苛性ソーダ及びPVCプラント建設計画(52) (4) キリマンジャロ州送配電網計画(53～54)			
開発投融资 (融資承諾ベース)	件 百万円	件 百万円	件 百万円	
プロジェクト方式 技術協力	(1) ダルエスサラーム大学医学部(46.2～49) (2) 結核対策(49.4～54.3) (3)	(1) キリマンジャロ農業開発センター計画 (49.12～57.9.12) (2) キリマンジャロ(中小)工業開発センター計画 (53.9.13～57.9.12)		

プロジェクト技術協力の配置図 (タンザニア)



国名	トーゴ共和国 (Republic of Togo)
----	---------------------------

1. 一般概況

面積	566 千km <sup>2</sup> (日本の約 0.15 倍)	人口	24 百万人 (1979年)	独立年月日	1960年 4月 27日
政体	共和制	宗教・言語	伝統的信仰, キリスト教, フランス語(公)	通貨	フラン (1ドル=282.25フラン)
国民総生産	1000 百万ドル (1979年)	産業構成	農業 25%, 鉱工業 23%, サービス 52%	1人当りGNP	350ドル (1979年)
貿易量 (1979年)	輸出	263 百万ドル	日本の輸入	18 百万ドル (0.7%)	〔わが国の主要輸入品目〕 採油用種子, リン鉱石, 動物, 収集品, 標本
	輸入	489 百万ドル	日本の輸出	17.1 百万ドル (35%)	
国際通貨準備高	71 百万ドル (1979年)	公的対外債務残高	851 百万ドル (1979年)	公的対外債務返済比率	24.4 % (1979年)

2. 二国間経済協力実績

(1) 我が国の経済協力実績

(単位:百万ドル)

(2) 政府ベース資金協力の概要

(交換公文ベース, 単位:百万円)

区分		歴年	1978	1979	1980	項目	年度	1978	1979	1980
政府開発援助	贈与	技術協力	0.19	0.01	0.02		政府直接借款	金額		
		無償資金協力	-	-	13.2	主要案件名				
		(計)	0.19	0.01	13.4					
	政府貸付	-	-	-	無償資金協力	金額			300	400
	(計)	0.19	0.01	13.4		主要案件名		1. 保健医療用車両整備計画 (300)	1. 村落水供給計画 (400)	
その他民間資金	直接投資等	-	-	-						
	輸出信用	-	-	-						
	(計)	-	-	-						
合計			0.19	0.01	13.4					

3. DAC諸国の経済協力 (1979 歴年)

(単位:百万ドル)

	贈与 (1)	貸付 (2)	政府開発援助 (ODA) (1)+(2)=(3)	その他政府資金及び民間資金 (4)	経済協力総額 (3)+(4)+(5)
2 国間援助	32.0	36.9	68.9	77.9	146.8
(主要供与国)					
① 西独	10.3	17.4	27.6	6.9	34.5
② フランス	14.5	3.2	17.7	55.0	72.7
③ デンマーク	0	8.8	8.9	0	8.9
多国間援助	14.0	26.8	40.8	29.0	69.8
(主要援助機関)					
① IDA			7.5	0	7.5
② A.F.D.F			6.2	0	6.2
合計	46.0	63.7	109.7	106.9	216.6

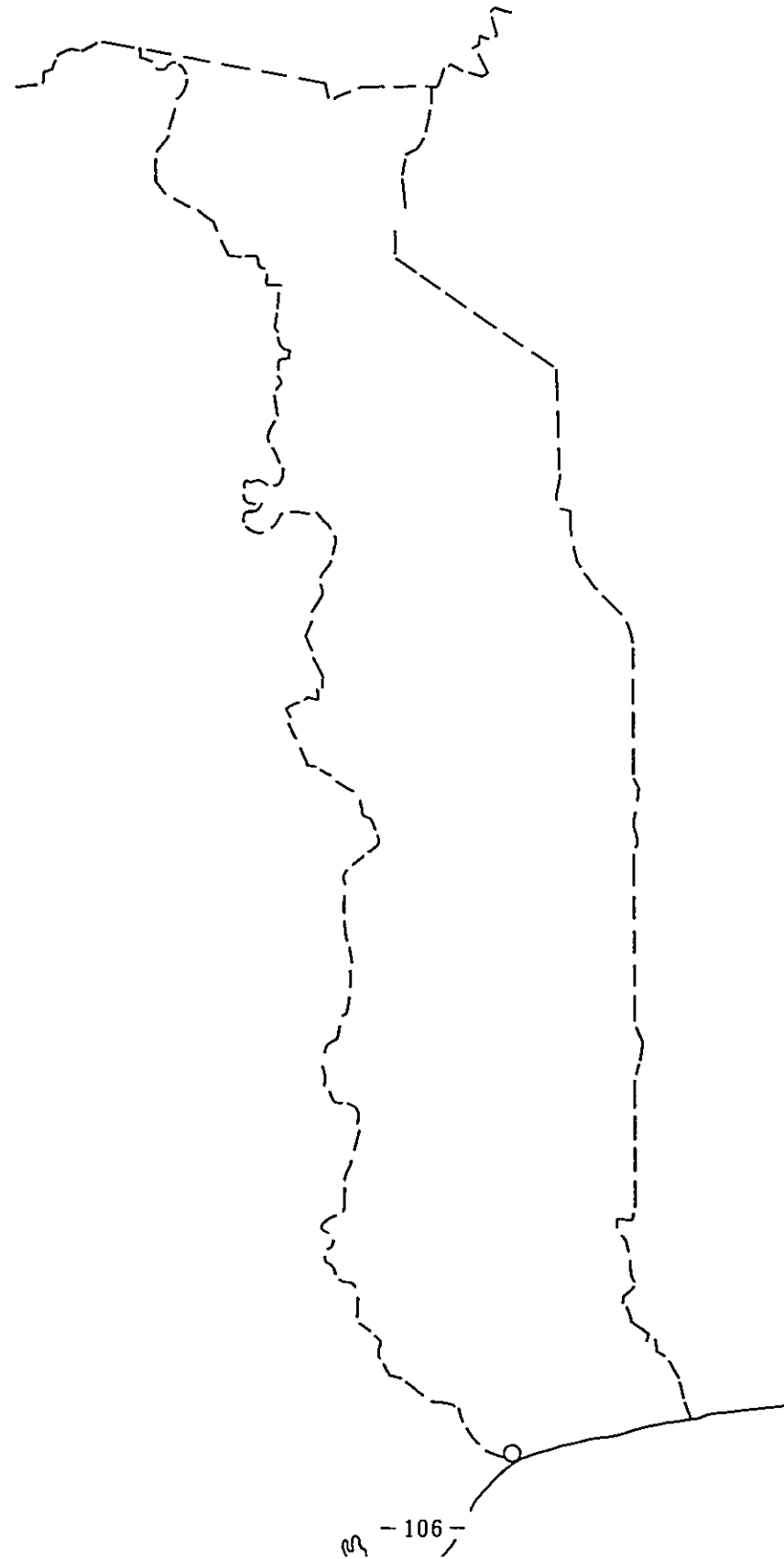
4. 特記事項

○ 2国間政府開発援助に占めるわが国のシェア	0.02 %
○ 政府開発援助に占めるわが国のシェア	0.01 %

ト - ゴ - に対する国際協力事業団実績

	累計実績(昭和29年度～昭和54年度)	昭和55年度実績	昭和56年度計画	年 月末現在実績
技術協力経費	18 百万円	6 百万円	2 百万円	
研修員受入	3 人	人	1人(集団 人、個別 1人)	
開発協力研修員受入	人	人		
専門家派遣	人	人		
個別専門家派遣	人	人	人	
単独機材供与	件 百万円	件 百万円	件 百万円	
青年海外協力隊	人	人	人	
開発調査				
海外開発計画調査				
開発投融资 (融資承諾ベース)	件 百万円	件 百万円	件 百万円	
プロジェクト方式 技術協力				

プロジェクト方式技術協力の配置図 (トーゴ)



0 100 km

国名	ウガンダ共和国 (Republic of Uganda)
----	------------------------------

1. 一般概況

面積	2360 千km <sup>2</sup> (日本の約 0.62 倍)	人口	128 百万人 (1979年)	独立年月日	1962年 10月 9日
政体	共和制	宗教・言語	キリスト教, イスラム教, スワヒリ語, 部族固有の宗教, 英語, フランス語	通貨	ウガンダ・シリング (1ドル=78.40シリング)
国民総生産	8,410 百万ドル (1979年)	産業構成	農業 55%, 鉱工業 7%, サービス 38%	1人当りGNP	290ドル (1979年)
貿易量 (1979年)	輸出	454 百万ドル	日本の輸入	47 百万ドル (10.4%)	〔わが国の主要輸入品目〕 コーヒー, 動物性原材料
	輸入	236 百万ドル	日本の輸出	84 百万ドル (36%)	
国際通貨準備高	百万ドル (年)	公的対外債務残高	245 百万ドル (1979年)	公的対外債務返済比率	74 % (1979年)

2. 二国間経済協力実績

(1) 我が国の経済協力実績

(単位: 百万ドル)

(2) 政府ベース資金協力の概要

(交換公文ベース, 単位: 百万円)

区分	歴年	1978			1979			1980		
		1978	1979	1980	1978	1979	1980	1978	1979	1980
政府開発援助	贈与	技術協力	0.62	0.21	0.12					
		無償資金協力	-	0.45	-					
		(計)	0.62	0.66	0.12					
	政府貸付	△0.12	△0.35	△0.11						
	(計)	0.50	0.31	0.01						
その他民間資金	直接投資等	0.03	-	-						
	輸出信用	-	-	-						
	(計)	0.03	-	-						
合計		0.53	0.31	0.01						

項目	年度	1978			1979			1980		
		1978	1979	1980	1978	1979	1980	1978	1979	1980
政府直接借款	金額									
	主要案件名									
無償資金協力	金額					195				
	主要案件名					1. 債務救済無償協力 (99)				
						2. 債務救済無償協力 (96)				

3. DAC諸国の経済協力 (1979 歴年)

(単位: 百万ドル)

	贈与 (1)	技術協力	貸付 (2)	政府開発援助 (ODA) (1) + (2) = (3)	その他政府資金及び民間資金 (4)	経済協力総額 (3) + (4) + (5)
2 国間援助	275	68	△11.4	16.1	△4.6	115
(主要供与国)						
① 英国	4.7	3.1	0	4.7	0	4.7
② オランダ	6.6	0.6	△3.5	3.1	0	3.1
③ 西独				2.5	2.1	4.6
多国間援助	24.3	9.7	1.7	26.0	2.2	28.4
(主要援助機関)						
① UN				13.1	0	13.1
② IDA				1.0	0	1.0
合計	51.9	16.4	△9.7	42.2	△1.5	40.7

4. 特記事項

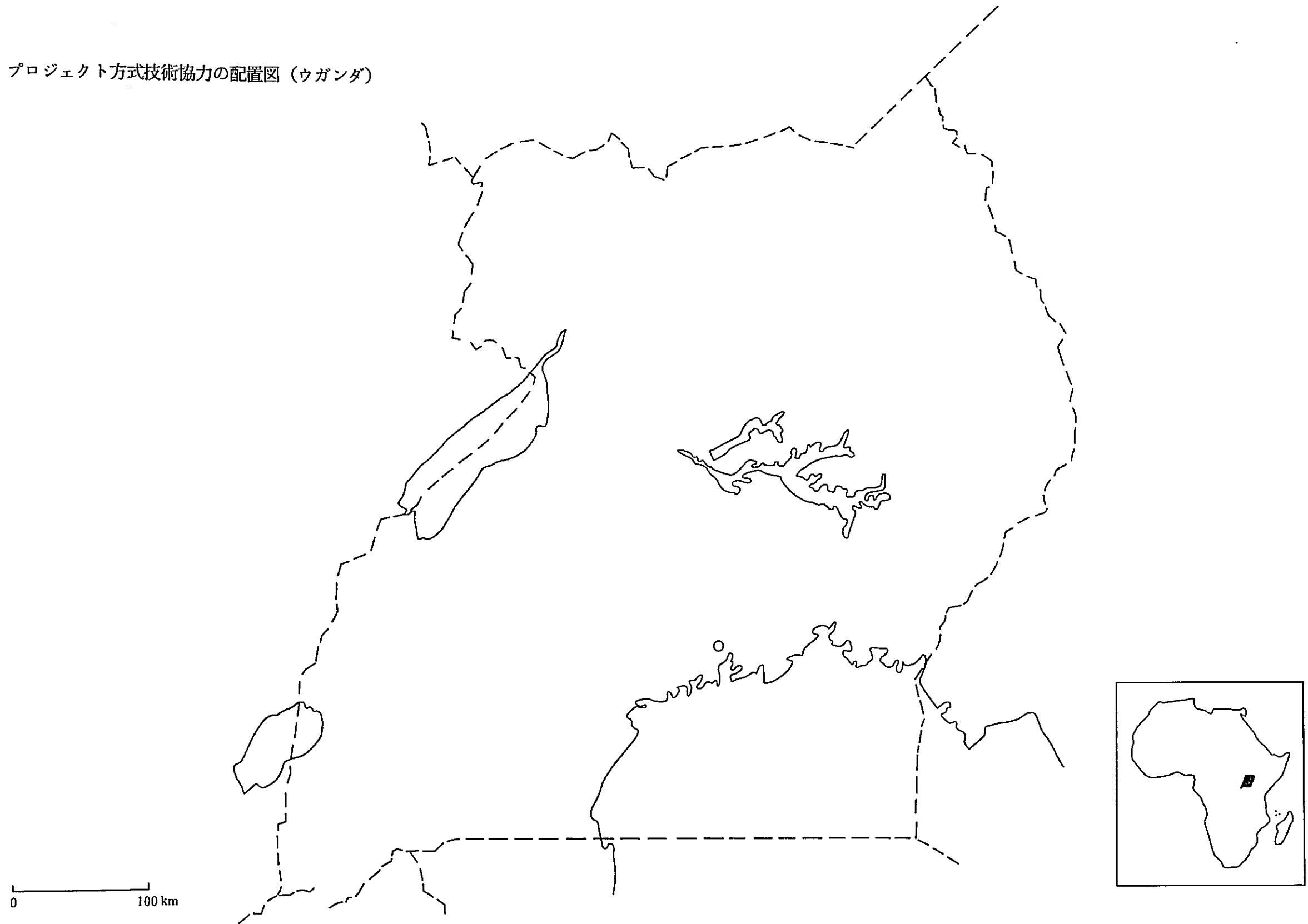
○ 2国間政府開発援助に占めるわが国のシェア	1.9 %
○ 政府開発援助に占めるわが国のシェア	0.7 %



ウ ガ ン ダ に対する国際協力事業団実績

	累計実績(昭和29年度～昭和54年度)	昭和55年度実績	昭和56年度計画	年 月末現在実績
技術協力経費	1,101 百万円	21 百万円	23 百万円	
研修員受入	122 人	5 人	11人(集団 11人, 個別 人)	
開発協力研修員受入	人	人		
専門家派遣	69 人	人		
個別専門家派遣	54 人	人	人	
単独機材供与	4 件 27 百万円	件 百万円	件 百万円	
青年海外協力隊	人	人	人	
開発調査	(1) TV放送網拡充計画(43～44)			
海外開発計画調査	(1) キレンベ銅鉱山開発計画(52～53)			
開発投融资 (融資承諾ベース)	件 百万円	件 百万円	件 百万円	
プロジェクト方式 技術協力	(1) 職業訓練センター(43.6～49.6)			

プロジェクト方式技術協力の配置図 (ウガンダ)



国名	上ヴォルダ共和国 (Upper Volta)
----	------------------------

### 1. 一般概況

面積	2742 千km <sup>2</sup> (日本の約 0.73 倍)	人口	56 百万人 (1979年)	独立年月日	1960年8月5日
政体	共和制	宗教・言語	部族固有の宗教 (75%) フランス語 (公) イスラム教 (25%) モシ語などの部族語	通貨	フラン (1ドル=282.25フラン)
国民総生産	860 百万ドル (1979年)	産業構成	農業 38%, 鉱工業 20%, サービス 42%	1人当りGNP	180ドル (1979年)
貿易 (1979年)	輸出	41 百万ドル	日本の輸入	39 百万ドル (95%)	〔わが国の主要輸入品目〕 綿花, ゴマ
	輸入	249 百万ドル	日本の輸出	6.1 百万ドル (2.4%)	
国際通貨準備高	67 百万ドル (1979年)	公的対外債務残高	256 百万ドル (1979年)	公的対外債務返済比率	38 % (1979年)

### 2. 二国間経済協力実績

#### (1) 我が国の経済協力実績

(単位: 百万ドル)

#### (2) 政府ベース資金協力の概要

(交換公文ベース, 単位: 百万円)

区分		1978	1979	1980	項目	1978	1979	1980		
政府開発援助	贈与	技術協力	026	012	011	金額				
		無償資金協力	-	-	176		主要案件名			
		(計)	026	012	187					
	政府貸付	-	-	-						
	(計)	026	012	187						
その他民間資金	直接投資等	-	-	003	金額		400			
	輸出信用	-	-	-		主要案件名		1. 巡回医療強化計画 (400)		
	(計)	-	-	003						
合計	026	012	190							

### 3. DAC諸国の経済協力 (1979 歴年)

(単位: 百万ドル)

	贈与 (1)		貸付 (2)	政府開発援助 (ODA) (1)+(2)=(3)	その他政府資金及び民間資金 (4)	経済協力総額 (3)+(4)+(5)
		技術協力				
2 国 間 援 助	165.9	52.4	△33.9	132.0	16.9	148.9
(主要供与国)						
① フランス	33.2	21.9	2.5	35.7	16.7	52.4
② 西 独	60.6	13.5	△32.8	27.7	0.1	27.8
③ オランダ	24.6	7.8	0.2	24.8	0	24.8
多 国 間 援 助	32.2	8.4	34.2	66.3	△ 0.5	65.8
(主要援助機関)						
① IDA				19.6	0	19.6
② U N				11.6	0	11.6
合 計	198.1	60.7	0.3	198.4	16.3	214.7

### 4. 特記事項

○ 2 国間政府開発援助に占めるわが国のシェア	0.09 %
○ 政府開発援助に占めるわが国のシェア	0.06 %

上ヴォルタ に対する国際協力事業団実績

	累計実績(昭和29年度～昭和54年度)	昭和55年度実績	昭和56年度計画	年 月末現在実績
技術協力経費	100 百万円	13 百万円	4 百万円	
研修員受入	6 人	1 人	2人(集団 1人, 個別 1人)	
開発協力研修員受入	人	人		
専門家派遣	1 人	人		
個別専門家派遣	1 人	人	人	
単独機材供与	件 百万円	件 百万円	件 百万円	
青年海外協力隊	人	人	人	
開発調査				
海外開発計画調査				
開発投融資 (融資承諾ベース)	件 百万円	件 百万円	件 百万円	
プロジェクト方式 技術協力				

プロジェクト方式技術協力の配置図（上ヴォルタ）



国名	ザイール共和国 (Republic of Zaire)
----	-----------------------------

1. 一般概況

面積	2,345.4 千km <sup>2</sup> (日本の約 620 倍)	人口	275 百万人 (1979年)	独立年月日	1960年 6月 30日
政体	共和制	宗教・言語	キリスト教 伝統的信仰 フランス語 リンガル語等	通貨	ザイール (1ドル=329ザイール)
国民総生産	6,020 百万ドル (1979年)	産業構成	農業 33%, 鉱工業 24%, サービス 43%	1人当りGNP	260ドル (1979年)
貿易量 (1979年)	輸出	2,774 百万ドル	日本の輸入	105 百万ドル (38%)	〔わが国の主要輸入品目〕 銅鉱, 銅地金, コバルト
	輸入	1,421 百万ドル	日本の輸出	29 百万ドル (20%)	
国際通貨準備高	335 百万ドル (1979年)	公的対外債務残高	3,780 百万ドル (1979年)	公的対外債務返済比率	9.1 % (1979年)

2. 二国間経済協力実績

(1) 我が国の経済協力実績

(単位: 百万ドル)

(2) 政府ベース資金協力の概要

(交換公文ベース, 単位: 百万円)

区分		歴年	1978	1979	1980	項目	年度			
							1978	1979	1980	
政府 開 発 援 助	贈 与	技術協力	173	100	171	政府 直 接 借 款	金額			
		無償資金協力	-	4.56	5.73		主要案件名			
		(計)	173	5.56	7.44					
	政府貸付	0.17	2181	3192						
		(計)	1.90	27.37	39.36					
その他 民間 資金	直接投資等		12.10	△0.42	△3.22	無 償 資 金 協 力	金額	1,000	1,300	1,400
	輸出信用		△2.05	△2.05	△1.24		主要案件名	1. 輸送力増強計画 (500)	1. 道路整備計画 (800)	1. 農業輸送力増強計画 (1,000)
	(計)		10.05	△2.47	△4.46			2. 社会福祉事業拡充計画 (500)	2. 社会福祉事業拡充計画 (500)	2. 社会福祉事業拡充計画 (200)
合計			11.95	24.90	34.90				3. 食糧増産援助 (200)	

3. DAC諸国の経済協力 (1979 歴年)

(単位: 百万ドル)

4. 特記事項

	贈与 (1)		貸付 (2)	政府開発援助 (ODA) (1) + (2) = (3)	その他政府資金及び民間資金 (4)	経済協力総額 (3) + (4) + (5)
		技術協力				
2 国 間 援 助	2133	136.0	75.4	288.7	321.7	610.4
(主要供与国)						
① ベルギー	1474	101.2	6.3	153.7	175.5	329.1
② 米 国	9.0	3.0	35.0	44.0	39.0	83.0
③ 日 本	5.6	1.0	21.8	27.4	△ 2.5	24.9
多 国 間 援 助	48.4	24.0	74.6	122.9	2.0	124.9
(主要援助機関)						
① IMF				44.3	0	44.3
② UN				29.4	0	29.4
合 計	261.6	160.1	150.0	411.6	323.7	735.3

○ 2 国 間 政 府 開 発 援 助 に 占 め る わ が 国 の シ ェ ア	95 %
○ 政 府 開 発 援 助 に 占 め る わ が 国 の シ ェ ア	
	6.6 %

ザ イ ル に対する国際協力事業団実績

	累計実績(昭和29年度～昭和54年度)	昭和55年度実績	昭和56年度計画	年 月末現在実績
技術協力経費	1,883 百万円	395 百万円	276 百万円	
研修員受入	80 人	8 人	13人(集団10人, 個別3人)	
開発協力研修員受入	人	人		
専門家派遣	62 人	10 人		
個別専門家派遣	58 人	9 人	人	
単独機材供与	4 件 46 百万円	1 件 2 百万円	件 百万円	
青年海外協力隊	人	人	人	
開 発 調 査	(1) 鉄道舟航改良計画 (2) 輸送力増強計画(46～47) (3) 放送センター建設計画(47～49) (4) キサンガニ・バンガッソウ間道路計画( ) (5) マタディ橋梁建設計画(52～53)			
海外開発計画調査				
開 発 投 融 資 (融資承諾ベース)	2 件 285 百万円	件 百万円	件 百万円	
プロジェクト方式 技 術 協 力				

プロジェクト方式技術協力の配置図 (ザイール)





国名	ザンビア共和国 (Republic of Zambia)
----	------------------------------

### 1. 一般概況

面積	7526 千km <sup>2</sup> (日本の約 1.99 倍)	人口	5.6 百万人 (1979年)	独立年月日	1964年10月24日	
政体	共和制	宗教・言語	部族固有の宗教 キリスト教	英語(公) ニヤンジャ語, ベンバ語	通貨	クワチャ (1ドル=0.882クワチャ)
国民総生産	3240 百万ドル (1979年)	産業構成	農業 15%, 鉱工業 41%, サービス 44%			
貿易量 (1979年)	輸出	1328 百万ドル	日本の輸入	264 百万ドル (199%)	〔わが国の主要輸入品目〕 銅地金	
	輸入	756 百万ドル	日本の輸出	40 百万ドル (53%)		
国際通貨準備高	193 百万ドル (1979年)	公的対外債務残高	1559 百万ドル (1979年)	公的対外債務返済比率	19.7 % (1979年)	

### 2. 二国間経済協力実績

#### (1) 我が国の経済協力実績

(単位:百万ドル)

#### (2) 政府ベース資金協力の概要

(交換公文ベース, 単位:百万円)

区分	歴年	1978			1979			1980		
		1978	1979	1980	1978	1979	1980	1978	1979	1980
政府開発援助	贈与	技術協力	141	120	138	金額	5,000			
		無償資金協力	0.01	-	-		主要案件名	1. 商品援助 (5,000)		
		(計)	1.42	120	138			1. カフェ硫酸工場 (5,450)		
	政府貸付	26.53	22.30	11.70	金額					
(計)	27.95	23.50	13.08	主要案件名						
その他民間資金	直接投資等	△2.64	△4.27		△1.76	金額				
	輸出信用	△6.33	△3.65	9.45	主要案件名					
	(計)	△8.97	△7.92	7.69						
合計	18.98	15.58	20.77							

### 3. DAC 諸国の経済協力 (1979 歴年)

(単位:百万ドル)

	贈与 (1)	技術協力	貸付 (2)	政府開発援助 (ODA) (1)+(2)=(3)	その他政府資金及び民間資金 (4)	経済協力総額 (3)+(4)+(5)
2 国間援助	94.4	61.2	117.4	211.9		240.0
(主要供与国)						
① 英国	22.9	19.6	36.8	59.7		60.3
② 米国	3.0	0	40.0	43.0		39.0
③ スウェーデン	23.9	8.9	0	23.9		23.9
多国間援助	34.6	10.3	30.6	65.2		88.1
(主要援助機関)						
① IMF				29.7		29.7
② UN				15.0		15.0
合計	129.1	71.5	148.0	277.1		328.1

### 4. 特記事項

○ 2 国間政府開発援助に占めるわが国のシェア	
%	
○ 政府開発援助に占めるわが国のシェア	
%	

ザンビア に対する国際協力事業団実績

	累計実績(昭和29年度～昭和54年度)	昭和55年度実績	昭和56年度計画	年 月未現在実績
技術協力経費	1,078 百万円	351 百万円	262 百万円	
研修員受入	40 人	6 人	19人(集団 10人, 個別 9人)	
開発協力研修員受入	人	人		
専門家派遣	5 人	人		
個別専門家派遣	1 人	人	1 人	
単独機材供与	2 件 13 百万円	件 百万円	件 百万円	
青年海外協力隊	136 人	7 人	16 人	
開発調査	(1) テレビ放送網実施設計(47～48)	<新規> (1) 小児病院建設計画(55) (2) マイクロウェーブ回線網建設(55)		
海外開発計画調査		<新規> (1) 窒素肥料工場改善計画(55)		
開発投融资 (融資承諾ベース)	件 百万円	件 百万円	件 百万円	
プロジェクト方式 技術協力		(1) ザンビア大学医学部(55.2.21～60.2.20)	(1) 中央家畜研究所(事前調査)	

プロジェクト方式技術協力の配置図 (ザンビア)



国名 ジンバブエ (旧ローデシア) (Zimbabwe)

1. 一般概況

面積	391 千km <sup>2</sup> (日本の約 1.03 倍)	人口	7.1 百万人 (1979年)	独立年月日	1980年4月18日
政体	共和制	宗教・言語	部族宗教 キリスト教 英語(公), ショナ語 マタベレ語	通貨	ジンバブエドル (1ドル=0.6993ジンバブエドル)
国民総生産	3640 百万ドル (1979年)	産業構成	農業 12%, 鉱工業 39%, サービス 49%	1人当りGNP	470ドル (1979年)
貿易量 (1980年)	輸出	百万ドル	日本の輸入	309 百万ドル (%)	〔わが国の主要輸入品目〕
	輸入	百万ドル	日本の輸出	286 百万ドル (%)	
国際通貨準備高	百万ドル (年)	公的対外債務残高	百万ドル (年)	公的対外債務返済比率	% (年)

2. 二国間経済協力実績

(1) 我が国の経済協力実績

(単位:百万ドル)

(2) 政府ベース資金協力の概要

(交換公文ベース, 単位:百万円)

区分		1978	1979	1980	項目	1978	1979	1980	
政府開発援助	贈与				政府直接借款	金額			
	技術協力	-	-	-		主要案件名			
	無償資金協力	-	-	-					
	(計)	-	-	-					
その他政府資金	政府貸付	-	-	-	無償資金協力	金額		500	
	(計)	-	-	-		主要案件名		1. 地方道路網復興計画 (500)	
	直接投資等	-	-	-					
	輸出信用	-	-	-					
	(計)	-	-	-					
合計		-	-	-					

3. DAC諸国の経済協力 (1979 歴年)

(単位:百万ドル)

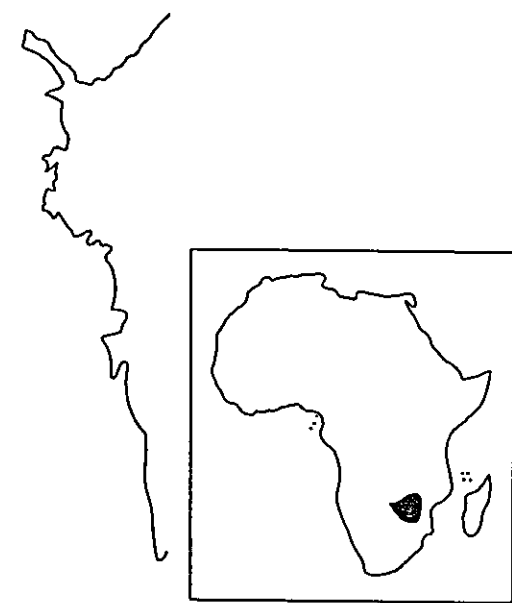
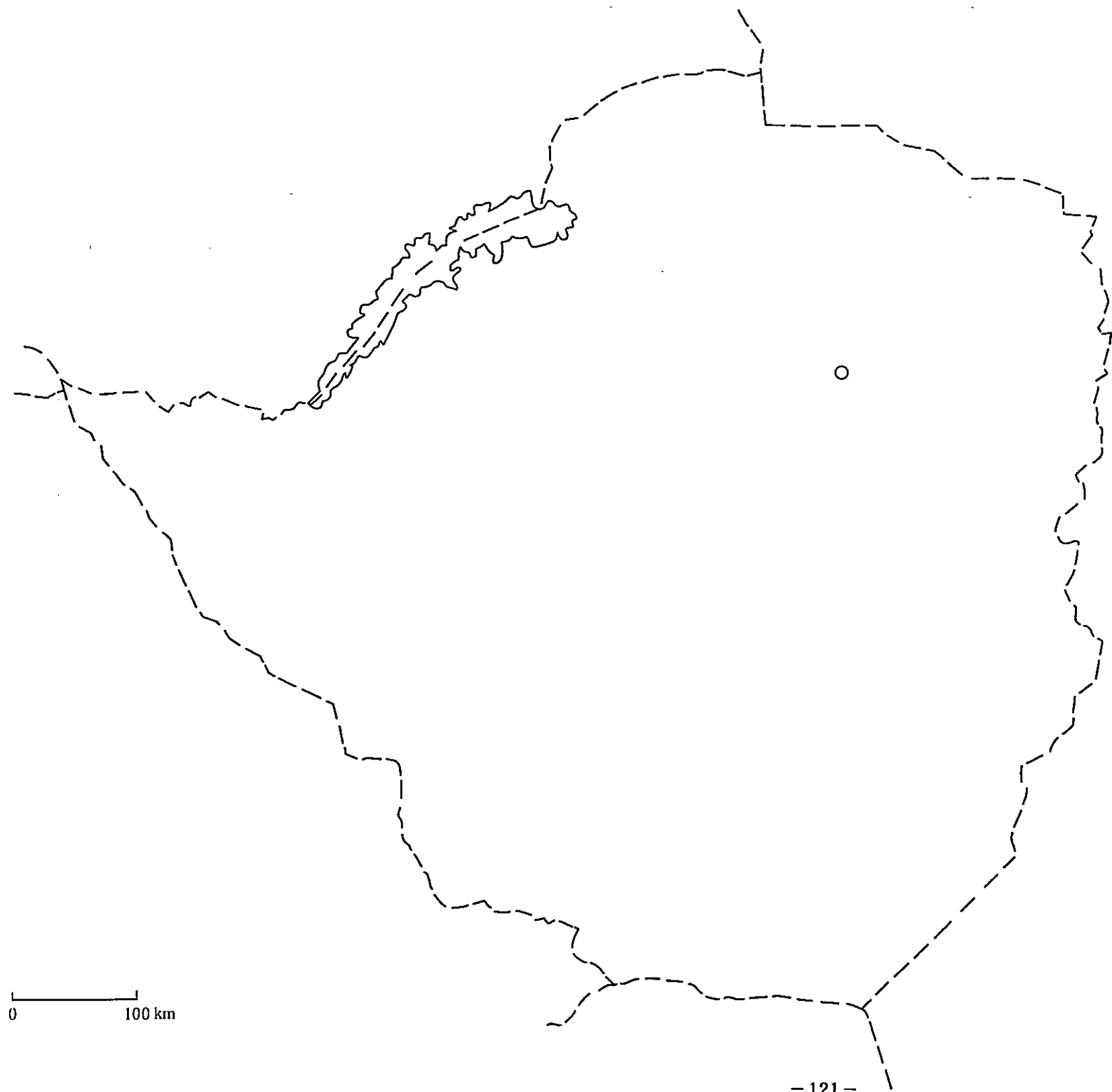
	贈与 (1)		貸付 (2)	政府開発援助 (ODA) (1)+(2)=(3)	その他政府資金及び民間資金 (4)	経済協力総額 (3)+(4)+(5)
	技術協力					
2 国間援助	124	123	0	124	△ 0.9	115
(主要供与国)						
① 英国	108	108	0	108	0	108
② 西独	12	12	0	12	0.5	07
③ オランダ	03	0.1	0	0.3	0	03
多国間援助	0.1	0	0	0.1	△ 3.0	△ 2.9
(主要援助機関)						
① OPEC	0.1	0	0	0.1		0.1
②						
合計	125	123	0	125	△ 3.9	85

4. 特記事項

○ 2国間政府開発援助に占めるわが国のシェア	- %
○ 政府開発援助に占めるわが国のシェア	- %

	累計実績(昭和29年度～昭和54年度)	昭和55年度実績	昭和56年度計画	年 月末現在実績
技術協力経費	百万円	20 百万円	48 百万円	
研修員受入	人	人	21人(集団13人, 個別8人)	
開発協力研修員受入	人	人		
専門家派遣	人	人		
個別専門家派遣	人	人	1 人	
単独機材供与	件 百万円	件 百万円	件 百万円	
青年海外協力隊	人	人	人	
開発調査		<新規> (1) 経済技術協力計画(55) (2) 鉄道電化計画(55)		
海外開発計画調査				
開発投融资 (融資承諾ベース)	件 百万円	件 百万円	件 百万円	
プロジェクト方式 技術協力				

プロジェクト方式技術協力の配置図 (ジンバブエ)



国名	コモロ連邦回教共和国
----	------------

1. 一般概況

面積	2 千km <sup>2</sup> (日本の約 倍)	人口	0.353 百万人 (1980年)	独立年月日	1975年 7月 日
政体		宗教・言語	イスラム教 仏語 コモロ語	通貨	CFAフラン (1ドル=211.30)
国民総生産	100 百万ドル (1980年)	産業構成	農業 67%, 鉱工業 %, サービス %	1人当りGNP	300ドル (1980年)
貿易量 (1980年)	輸出	11 百万ドル	日本の輸入	0.05 百万ドル (0.5%)	〔わが国の主要輸入品目〕
	輸入	43 百万ドル	日本の輸出	0.42 百万ドル (1.0%)	
国際通貨準備高	百万ドル (年)	公的対外債務残高	50 百万ドル (1980年)	公的対外債務返済比率	4.8 % (1980年)

2. 二国間経済協力実績

(1) 我が国の経済協力実績

(単位:百万ドル)

(2) 政府ベース資金協力の概要

(交換公文ベース, 単位:百万円)

区分		歴年	1978	1979	1980	項目	年度			
							1978	1979	1980	
政府開発援助	贈与	技術協力	-	-	0.04	政府直接借款	金額			
		無償資金協力	-	-	-		主要案件名			
		(計)	-	-	0.04					
	政府貸付	-	-	-	金額				350	
		(計)	-	-	0.04	無償資金協力	主要案件名	81.2 海難漁民救助計画 350		
その他民間資金	直接投資等	-	-	-	金額					
	輸出信用	-	-	-	主要案件名					
	(計)	-	-	-						
合計			-	-	0.04					

3. DAC諸国の経済協力 (1979 歴年)

(単位:百万ドル)

	贈与 (1)		貸付 (2)	政府開発援助 (ODA) (1)+(2)=(3)	その他政府資金及び民間資金 (4)	経済協力総額 (3)+(4)+(5)
	技術協力					
2 国 間 援 助				13.4	0.9	14.3
(主要供与国)						
①						
②						
③						
多 国 間 援 助				12.5	-	12.5
(主要援助機関)						
①						
②						
合計				42.4	0.9	43.3

4. 特記事項

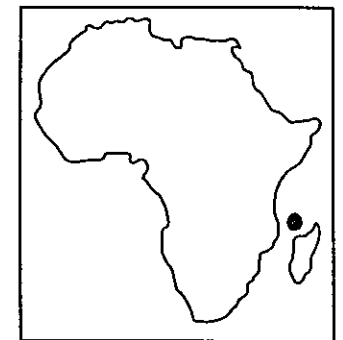
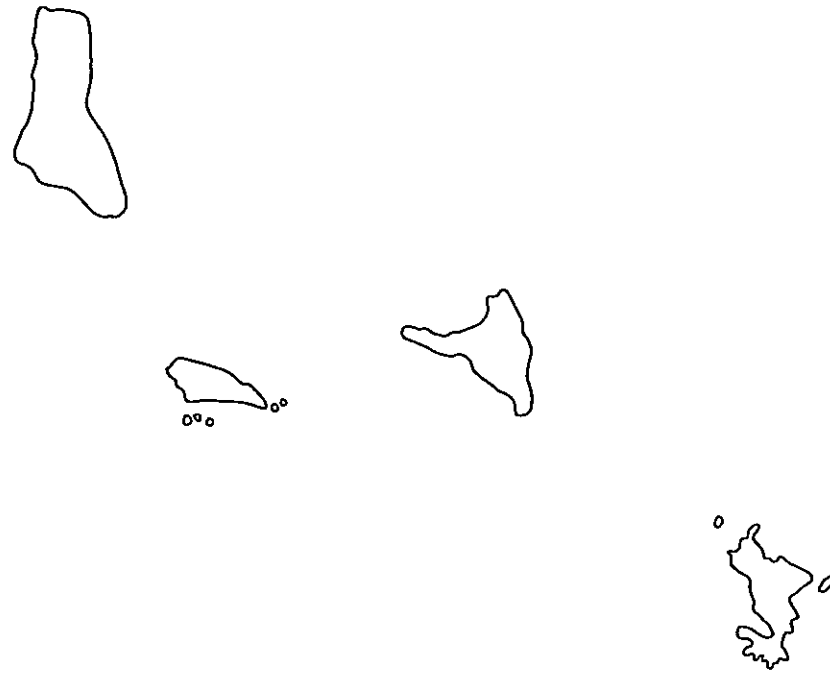
○ 2 国間政府開発援助に占めるわが国のシェア	0.3 %
○ 政府開発援助に占めるわが国のシェア	0.1 %

--

	累計実績(昭和29年度～昭和54年度)	昭和55年度実績	昭和56年度計画	年 月末現在実績
技術協力経費	百万円	8 百万円	百万円	
研修員受入	人	人	1人(集団 1人, 個別 人)	
開発協力研修員受入	人	人		
専門家派遣	人	人		
個別専門家派遣	人	人	人	
単独機材供与	件 百万円	件 百万円	件 百万円	
青年海外協力隊	人	人	人	
開発調査	(1) 救助艇建造計画(55)	<新規> (1) 救助艇建造計画(55)		
海外開発計画調査				
開発投融资 (融資承諾ベース)	件 百万円	件 百万円	件 百万円	
プロジェクト方式 技術協力				



プロジェクト方式技術協力の配置図（コモロ諸島）



プロジェクト方式技術協力の配置図（コモロ諸島）



アフリカ地域に対するプロジェクト方式技術協力実施図





JICA