

No.

国別経済技術協力概況表(ファクト・シート)

(第3分冊 アフリカ地域)

昭和60年2月

国際協力事業団
企画部地域課

JICA
L400
36
PLC
LIBRARY

| |
|--|
| 地域 |
| XXXXXXXXXX |
| 85 - 1 |

| | |
|--------------------|------|
| 国際協力事業団 | |
| 受入 月日 '85. 9 24 | L400 |
| | 36 |
| 登録No. 11991 | PLC |

凡 例

1. 本概況表は国別の1.一般概況, 2.二国間経済協力実績, 3. DAC諸国の経済協力, 4.技術協力協定等, 5.特記事項, 並びに事業団実績, 計画, および59年度プロジェクト方式技術協力の配置図からなっている。
2. 本概況表の主な資料の出所は次のとおりである。
 - (1) 国名 : 外務省地域局作成の「便覧」
 - (2) 「1.一般概況」
面積, 人口 : 世界銀行「世界開発報告」(1984年)
独立年月日, 政体, 宗教/言語, 通貨 : 外務省地域局作成の「便覧」
国内総生産, 産業構成, 1人当りGNP : 前出, 「世界開発報告」(1984年)
貿易量等 : 通商産業省「経済協力の現状と問題点」(1983年版)等
国際通貨準備高, 公的対外債務残高, 公的対外債務返済比率 : 前出,
「世界開発報告」(1984年)
 - (3) 「2.二国間経済協力実績」
わが国の経済協力実績 : 外務省「わが外交の近況」(1984年版)
政府ベース資金協力の概要 : 通商産業省「経済協力の現状と問題点」, 外務省
経済協力局「アフリカ地域に対する経済協力」および海外経済協力基金「海外経済
協力便覧」
 - (4) 「3. DAC諸国の経済協力」 : OECD, Geographical Distribution of Fi-
nancial Flows to Developing Countries (1983年版)
 - (5) 「技術協力協定等」 : 外務省地域局作成の「便覧」等
 - (6) 「特記事項」 : 政府直接借款については, 外務省経済協力局有償資金協力課か
らの資料および国際開発ジャーナル社「International Development Jour-
nal」1984年1月号~12月号, 無償資金協力については, 外務省経済協力局
無償資金協力課からの資料および前出の「International Development Jou-
rnal」1984年1月号~12月号
 - (7) 「事業団実績」 : 事業団総務部情報管理課「国際協力事業団実績表」「国際協力

事業団事業(人数)実績表」および関係事業部の資料

3. 本表利用上留意すべき事項は次のとおりである。
 - (1) 「事業団実績」中, 昭和59年度計画とは, 昭和59年12月31日現在計画見直しに基
づく(但し, 技術協力経費は年度当初計画通り)。
 - (2) 「事業団実績」中, 研修員受入, 専門家派遣, 青年海外協力隊の累計実績は当該
年度内に新規に派遣したものを対象とした。研修員受入人員, 専門家派遣人員およ
び青年海外協力隊派遣人員には, 国際機関によるものを含まない。なお, 56年度よ
り第三国研修にかかる実績が含まれている。
 - (3) 57年度以前から始まったプロジェクトで58年度にも継続して実施されているプロ
ジェクト, また, 59年度実施予定のプロジェクトに関しては, 紙面の制約上累計実
績(昭和29年度~昭和57年度)の欄には書き入れず, 58年度実績, 59年度計画のそ
れぞれの欄に記入した(特に開発調査案件等)。
 - (4) プロジェクト方式技術協力の案件整理は, 予算ベースの考え方により, R/Dが今
年度, 新規締結された場合でも, 既に事前調査あるいは実施協議が前年度以前に実
施されている場合は《継続》案件として記した。
 - (5) プロジェクト方式技術協力におけるR/D締結前の案件については, 事前調査及び
実施協議のそれぞれの実績を記したが, R/D締結済の案件については, 事前調査,
実施協議の記述を省略した。
 - (6) プロジェクト方式技術協力の配置図には, R/Dが締結済で現在協力中の案件のみ
を記入した。

JICA LIBRARY



1016059[6]

目

| | |
|--------------------------|----|
| (アフリカ地域) | |
| (1) アンゴラ人民共和国 | 1 |
| (2) ベナン人民共和国 | 3 |
| (3) ボツワナ共和国 | 5 |
| (4) ブルキナ・ファソ (旧上ヴォルク共和国) | 7 |
| (5) ブルンディ共和国 | 9 |
| (6) カメルーン連合共和国 | 11 |
| (7) カーボ・ヴェルデ共和国 | 13 |
| (8) 中央アフリカ共和国 | 15 |
| (9) コモロ回教連邦共和国 | 17 |
| (10) コンゴ人民共和国 | 19 |
| (11) コートジボアール共和国 | 21 |
| (12) ジブティ共和国 | 23 |
| (13) 赤道ギニア共和国 | 25 |
| (14) エチオピア | 27 |
| (15) ガボン共和国 | 29 |
| (16) ガンビア共和国 | 31 |
| (17) ガーナ共和国 | 33 |
| (18) ギニア人民革命共和国 | 36 |
| (19) ギニア・ビサオ共和国 | 38 |
| (20) ケニア共和国 | 40 |
| (21) レソト王国 | 43 |
| (22) リベリア共和国 | 45 |
| (23) マダガスカル民主共和国 | 47 |

次

| | |
|---------------------------------|----|
| (24) マラウイ共和国 | 49 |
| (25) マリ共和国 | 51 |
| (26) モーリタニア回教共和国 | 53 |
| (27) モーリシャス | 55 |
| (28) モザンビーク人民共和国 | 57 |
| (29) ニジェール共和国 | 59 |
| (30) ナイジェリア連邦共和国 | 61 |
| (31) ルワンダ共和国 | 64 |
| (32) サントメ・プリンシペ民主共和国 | 66 |
| (33) セネガル共和国 | 68 |
| (34) セイシェル共和国 | 71 |
| (35) シェラ・レオーネ共和国 | 73 |
| (36) ソマリア民主共和国 | 75 |
| (37) スワジランド王国 | 77 |
| (38) タンザニア連合共和国 | 79 |
| (39) チャード共和国 | 83 |
| (40) トーゴ共和国 | 85 |
| (41) ウガンダ共和国 | 87 |
| (42) ザイール共和国 | 89 |
| (43) ザンビア共和国 | 91 |
| (44) ジンバブエ共和国 | 94 |
| アフリカ地域に対する 59 年度プロジェクト方式技術協力実施図 | 96 |

(1) 国名 アンゴラ人民共和国 (República Popular de Angola)

1. 一般概況

| | | | | | | |
|----------------|-----------------------------------|----------|---------------------------|--------------|---------------|----------------------------|
| 面積 | 1,247 千km ² (日本の約3.4倍) | 人口 | 8.0 百万人(1982年) | 独立年月日 | 1975年11月11日 | |
| 政体 | 共和制 | 宗教 / 言語 | 伝統的宗教他 / ポルトガル語 | 通貨 | クワンザ | |
| 国民総生産 | 3,320 百万ドル(1980年) | 産業構成 | 農業 - %, 鉱工業 - %, サービス - % | *1人当りGNP | 470 ドル(1980年) | |
| 貿易量 (1982年) | 輸出 | - 百万ドル | 日本の輸入 | - 百万ドル(- %) | 主要輸出品目 | 石油, コーヒー, ダイヤモンド(1979年) |
| | 輸入 | - 百万ドル | 日本の輸出 | - 百万ドル(- %) | 対日主要輸出品目 | 原油, 花こう岩, ダイヤモンド・貴石(1981年) |
| 国際通貨準備高 | - 百万ドル(1982年) | 公的対外債務残高 | - 百万ドル(1982年) | 公的対外債務返済比率 | % (1982年) | |

※出所: 外務省「アフリカ便覧」

2. 二国間経済協力実績

(1) 我が国の経済協力実績

(単位: 百万ドル)

| 区分 | 暦年 | | | |
|---------|--------|-------|-------|-------|
| | 1981 | 1982 | 1983 | |
| 政府開発援助 | 技術協力 | 0.02 | 0.03 | 0.02 |
| | 無償資金協力 | - | - | - |
| | (計) | 0.02 | 0.03 | 0.02 |
| | 政府貸付 | - | - | - |
| | (計) | 0.02 | 0.03 | 0.02 |
| その他民間資金 | 直接投資等 | - | - | - |
| | 輸出信用 | 1.10 | 17.39 | △3.99 |
| | (計) | 1.10 | 17.39 | △3.99 |
| 合計 | 1.12 | 17.42 | △3.97 | |

(2) 政府ベース資金協力の概要

(交換公文ベース, 単位: 百万円)

| 項目 | 年度 | ~ 1981 | 1982 | 1983 |
|--------|-------|--------|------|------|
| | 金額 | | - | - |
| 政府直接借款 | 主要案件名 | - | - | - |
| | 金額 | - | - | - |
| 無償資金協力 | 主要案件名 | - | - | - |
| | 金額 | - | - | - |

3. DAC諸国の経済協力(1982暦年)

(単位: 百万ドル)

| | 贈与(1) | | 貸付(2) | 政府開発援助(ODA) (1)+(2)=(3) | その他政府資金及び民間資金(4) | 経済協力総額 (3)+(4)=(5) |
|----------|-------|------|-------|----------------------------|------------------|-----------------------|
| | | 技術協力 | | | | |
| 2国間援助 | 31.5 | 7.9 | 8.5 | 40.0 | 289.5 | 329.5 |
| (主要供与国) | | | | | | |
| ① スウェーデン | 15.2 | 2.1 | - | 15.2 | 19.6 | 34.8 |
| ② デンマーク | 2.6 | 2.3 | 3.4 | 6.0 | 29.7 | 35.7 |
| ③ イタリア | 4.2 | 0.5 | - | 4.2 | 23.1 | 27.3 |
| 多国間援助 | 19.5 | 11.8 | - | 19.5 | - | 19.5 |
| (主要援助機関) | | | | | | |
| ① WFP | | | | 6.1 | - | 6.1 |
| ② UNDP | | | | 4.8 | - | 4.8 |
| O P E C | 0.5 | - | - | 0.5 | - | 0.5 |
| 合計 | 51.5 | 19.7 | 8.5 | 60.0 | 289.5 | 349.5 |

4. 技術協力協定等

| | |
|-----------------------|-------|
| ○2国間政府開発援助に占めるわが国のシェア | 0.08% |
| ○政府開発援助に占めるわが国のシェア | 0.05% |

5. 特記事項

アンゴラに対する国際協力事業団実績

| | 累計実績(昭和29年度～昭和57年度) | 昭和58年度実績 | 昭和59年度計画 | 年 月末現在実績 |
|--------------------|---------------------|-----------|----------------|----------|
| 技術協力経費 | — 百万円 | — 百万円 | — 百万円 | |
| 研修員受入 | — 人 | — 人 | — 人(集団—人・個別—人) | |
| 開発協力研修員受入 | — 人 | — 人 | | |
| 専門家派遣 | — 人 | — 人 | | |
| 個別専門家派遣 | — 人 | — 人 | — 人 | |
| 単独機材供与 | — 百万円 | — 百万円 | — 件 — 百万円 | |
| 青年海外協力隊 | — 人 | — 人 | — 人 | |
| 開発調査 | — | — | — | |
| 海外開発計画調査 | — | — | — | |
| 開発投融资 (融資承諾ベース) | — 件 — 百万円 | — 件 — 百万円 | — 件 — 百万円 | |
| プロジェクト方式 技術協力 | — | — | — | |

(2) 国名 ベナン人民共和国 (République Populaire du Bénin)

一般概況

| | | | | | | |
|----------------|--------------------------------|----------|---------------------------|----------------|--------------|----------------------------|
| 面積 | 113千km ² (日本の約0.3倍) | 人口 | 3.7百万人(1982年) | 独立年月日 | 1960年8月1日 | |
| 政体 | 共和制(議会) | 宗教/言語 | 伝統的信仰, キリスト教, イスラム教/フランス語 | 通貨 | CFAフラン | |
| 国内総生産 | 830百万ドル(1982年) | 産業構成 | 農業44%, 鉱工業13%, サービス43% | 1人当りGNP | 310ドル(1982年) | |
| 貿易量 (1982年) | 輸出 | 34百万ドル | 日本の輸入 | 2.8百万ドル(8.2%) | 主要輸出品目 | 綿花, ココア豆, パーム製品(1978年) |
| | 輸入 | 889百万ドル | 日本の輸出 | 29.8百万ドル(3.4%) | 対日主要輸出品目 | 実綿・繰綿, 植物性油脂, 採油用種子(1981年) |
| 国際通貨準備高 | 10百万ドル(1982年) | 公的対外債務残高 | 556百万ドル(1982年) | 公的対外債務返済比率 | -%(1982年) | |

2. 二国間経済協力実績

(1) 我が国の経済協力実績

(単位:百万ドル)

| 区分 | 暦年 | 1981 | 1982 | 1983 | |
|---------|-------|--------|------|------|------|
| 政府開発援助 | 贈与 | 技術協力 | - | 0.19 | 0.02 |
| | | 無償資金協力 | 1.81 | - | 2.20 |
| | | (計) | 1.81 | 0.19 | 2.22 |
| | 政府貸付 | - | - | - | |
| | (計) | 1.81 | 0.19 | 2.22 | |
| その他民間資金 | 直接投資等 | - | - | - | |
| | 輸出信用 | - | - | - | |
| | (計) | - | - | - | |
| 合計 | | 1.81 | 0.19 | 2.22 | |

(2) 政府ベース資金協力の概要

(交換公文ベース, 単位:百万円)

| 項目 | 年度 | ~ 1981 | 1982 | 1983 |
|--------|-------|-------------------------------------|----------------|------|
| 政府直接借款 | 金額 | - | - | - |
| | 主要案件名 | - | - | - |
| 無償資金協力 | 金額 | 700 | 224 | - |
| | 主要案件名 | (1)医療資機材(400) (2)地方医療施設拡充計画(300) | (1)KR食糧援助(224) | - |

3. DAC諸国の経済協力(1982暦年)

(単位:百万ドル)

| | 贈与(1) | | 貸付(2) | 政府開発援助(ODA) (1)+(2)=(3) | その他政府資金及び民間資金(4) | 経済協力総額 (3)+(4)=(5) |
|------------|-------|------|-------|----------------------------|------------------|-----------------------|
| | | 技術協力 | | | | |
| 2国間援助 | 36.4 | 20.5 | 4.5 | 40.9 | 110.9 | 151.8 |
| (主要供与国) | | | | | | |
| ① フランス | 9.8 | 7.9 | 4.5 | 14.2 | 30.6 | 44.8 |
| ② 西ドイツ | 13.7 | 8.0 | - | 13.7 | △3.0 | 10.7 |
| ③ オランダ | 3.3 | 1.2 | - | 3.3 | - | 3.3 |
| 多国間援助 | 17.5 | 7.4 | 21.9 | 39.4 | △0.7 | 38.7 |
| (主要援助機関) | | | | | | |
| ① IDA | | | | 10.8 | - | 10.8 |
| ② E. E. C. | | | | 6.8 | - | 6.8 |
| O P E C | 0.0 | - | - | 0.0 | - | 0.0 |
| 合計 | 53.9 | 27.9 | 26.4 | 80.3 | 110.2 | 190.5 |

4. 技術協力協定等

| | |
|-----------------------|--|
| ○2国間政府開発援助に占めるわが国のシェア | |
| 0.5% | |
| ○政府開発援助に占めるわが国のシェア | |
| 0.2% | |

5. 特記事項

1984年度対ベナン経済協力実績(単位:百万円)
I. 無償資金協力
(1)KR食糧援助(229 E/N 1984.4.13)
(2)KR食糧援助(230 E/N 1984.7.12)

ベナンに対する国際協力事業団実績

| | 累計実績(昭和29年度～昭和57年度) | 昭和58年度実績 | 昭和59年度計画 | 年 月末現在実績 |
|--------------------|---------------------|----------------|-----------------|----------|
| 技術協力経費 | 1.6 百万円 | 2 百万円 | 2 百万円 | |
| 研修員受入 | 6 人 | 1人(新規) | 1人(集団 1人・個別 0人) | |
| 開発協力研修員受入 | — 人 | — 人 | | |
| 専門家派遣 | — 人 | — 人 | | |
| 個別専門家派遣 | — 人 | — 人 | — 人 | |
| 単独機材供与 | — 百万円 | — 百万円 | — 件 — 百万円 | |
| 青年海外協力隊 | — 人 | — 人 | — 人 | |
| 開発調査 | (1)技術協力調査(53) | — | — | |
| 無償資金協力 基本設計調査 | | | (1)地下水開発 (新規) | |
| 海外開発計画調査 | — | — | — | |
| 開発投融资 (融資承諾ベース) | — 件 — 百万円 | — 件 — 百万円 | — 件 — 百万円 | |
| プロジェクト方式 技術協力 | — | — | — | |

1. 一般概況

| | | | | | |
|----------------|--------------------------------|-----------|---------------------|---------------|----------------|
| 面積 | 600千km ² (日本の約1.5倍) | 人口 | 0.86百万人(1982年) | 独立年月日 | 1966年9月30日 |
| 政体 | 共和制 | 宗教/言語 | 伝統的宗教, キリスト教/英語 | 通貨 | プラ |
| 国民総生産 | 940百万ドル(1982年) | 産業構成 | 農業-%, 鉱工業-%, サービス-% | *1人当りGNP | 1,010ドル(1982年) |
| 貿易量 (1982年) | 輸出 | 423.1百万ドル | 日本の輸入 | 357千ドル(1981年) | 主要輸出品目 |
| | 輸入 | 523.5百万ドル | 日本の輸出 | 641千ドル(1981年) | 対日主要輸出品目 |
| 国際通貨準備高 | -百万ドル(1982年) | 公的対外債務残高 | -百万ドル(1982年) | 公的対外債務返済比率 | -%(1982年) |

※面積, 国民総生産, 1人当りGNP: 外務省「世界の国一覧表」1984年版
貿易量: 外務省「アフリカ便覧」

2. 二国間経済協力実績

(1) 我が国の経済協力実績

(単位: 百万ドル)

| 区分 | 暦年 | 1981 | 1982 | 1983 |
|---------|--------|--------|------|------|
| | | 政府開発援助 | | |
| 贈与 | 技術協力 | 0.90 | 0.66 | 0.09 |
| | 無償資金協力 | - | 0.13 | - |
| | (計) | 0.90 | 0.79 | 0.09 |
| | 政府貸付 | - | - | - |
| | (計) | 0.90 | 0.79 | 0.09 |
| その他民間資金 | 直接投資等 | - | - | - |
| | 輸出信用 | - | - | - |
| | (計) | - | - | - |
| 合計 | 0.90 | 0.79 | 0.09 | |

(2) 政府ベース資金協力の概要

(交換公文ベース, 単位: 百万円)

| 項目 | 年度 | ~ 1981 | 1982 | 1983 |
|--------|-------|------------------|------|-------------------|
| | | 金額 | - | - |
| 政府直接借款 | 主要案件名 | - | - | - |
| | 金額 | 32 | - | 28 |
| 無償資金協力 | 主要案件名 | (1)教育省理科実験機材(32) | - | (1)教育省教育用機材購入(28) |
| | 金額 | - | - | - |

3. DAC諸国の経済協力(1982暦年)

(単位: 百万ドル)

| | 贈与(1) | | 貸付(2) | 政府開発援助(ODA) (1)+(2)=(3) | その他政府資金及び民間資金(4) | 経済協力総額 (3)+(4)=(5) |
|---------------------|-------|------|-------|----------------------------|------------------|-----------------------|
| | 技術協力 | | | | | |
| 2国間援助 | 83.9 | 38.5 | △0.7 | 83.2 | △0.6 | 82.6 |
| (主要供与国) | | | | | | |
| ①西ドイツ | 24.2 | 7.2 | - | 24.2 | △0.4 | 23.8 |
| ②アメリカ | 17.0 | 13.0 | - | 17.0 | - | 17.0 |
| ③スウェーデン | 13.2 | 2.1 | - | 13.2 | - | 13.2 |
| 多国間援助 | 9.6 | 4.3 | 2.6 | 12.2 | 16.6 | 28.8 |
| (主要援助機関) | | | | | | |
| ①WFP | | | | 3.6 | - | 3.6 |
| ②Arab OPEC Agencies | | | | 2.5 | - | 2.5 |
| OPEC | - | - | 6.2 | 6.2 | - | 6.2 |
| 合計 | 93.5 | 42.8 | 8.1 | 101.6 | 16.0 | 117.6 |

4. 技術協力協定等

| | |
|-----------------------|--|
| ○2国間政府開発援助に占めるわが国のシェア | |
| 0.9% | |
| ○政府開発援助に占めるわが国のシェア | |
| 0.8% | |

5. 特記事項

ボツワナに対する国際協力事業団実績

| | 累計実績(昭和29年度～昭和57年度) | 昭和58年度実績 | 昭和59年度計画 | 年月末現在実績 |
|--------------------|--|--------------|----------------|---------|
| 技術協力経費 | 526 百万円 | 6 百万円 | 2 百万円 | |
| 研修員受入 | 6 人 | — 人 | 1 人(集団1人・個別0人) | |
| 開発協力研修員受入 | — 人 | — 人 | | |
| 専門家派遣 | 3 人 | — 人 | | |
| 個別専門家派遣 | 3 人 | — 人 | — 人 | |
| 単独機材供与 | — 百万円 | — 百万円 | — 件 — 百万円 | |
| 青年海外協力隊 | — 人 | — 人 | — 人 | |
| 開発調査 | — | — | — | |
| 海外開発計画調査 | (1)資源開発協力基礎調査プロジェクト選定確認調査(52) (2)北東部地区資源開発協力基礎調査(54～57) | — | — | |
| 開発投融资 (融資承諾ベース) | — 件 — 百万円 | — 件 — 百万円 | — 件 — 百万円 | |
| プロジェクト方式 技術協力 | — | — | — | |

(4) 国名 ブルキナ・ファソ (Burkina Faso) 1984年8月4日国名変更(旧上ヴォルク共和国)

1 一般概況

| | | | | | | |
|----------------|-----------------------------------|----------|---------------------------|------------------|---------------|-----------------------------|
| 面積 | 274 千km ² (日本の約 0.7 倍) | 人口 | 6.5 百万人(1982年) | 独立年月日 | 1960年8月5日 | |
| 政体 | 共和制(軍政) | 宗教/言語 | 伝統的宗教, イスラム教他/フランス語 | 通貨 | CFAフラン | |
| 国内総生産 | 1,000 百万ドル(1982年) | 産業構成 | 農業 41%, 鉱工業 16%, サービス 43% | 1人当りGNP | 210 ドル(1982年) | |
| 貿易量 (1982年) | 輸出 | 80 百万ドル | 日本の輸入 | 10.2 百万ドル(12.8%) | 主要輸出品目 | 綿花, 家畜, 落花生(1980年) |
| | 輸入 | 267 百万ドル | 日本の輸出 | 9.6 百万ドル(3.6%) | 対日主要輸出品目 | 採油用種子, 実綿・繰綿, 収集品・標本(1981年) |
| 国際通貨準備高 | 67 百万ドル(1982年) | 公的対外債務残高 | 335 百万ドル(1982年) | 公的対外債務返済比率 | -%(1982年) | |

2 二国間経済協力実績

(1) 我が国の経済協力実績

(単位:百万ドル)

| 区分 | 暦年 | 1981 | 1982 | 1983 |
|---------|--------|--------|------|-------|
| | | 政府開発援助 | 技術協力 | 0.19 |
| | 無償資金協力 | ※ | - | 3.07 |
| | (計) | 0.19 | 0.22 | 3.17 |
| | 政府貸付 | - | - | - |
| | (計) | 0.19 | 0.22 | 3.17 |
| その他民間資金 | 直接投資等 | - | - | △1.00 |
| | 輸出信用 | - | - | - |
| | (計) | - | - | △1.00 |
| 合計 | 計 | 0.19 | 0.22 | 2.17 |

(2) 政府ベース資金協力の概要

(交換公文ベース, 単位:百万円)

| 項目 | 年度 | ~ 1981 | 1982 | 1983 |
|--------|-------|--------------------------------------|--|----------------------------------|
| | | 金額 | - | - |
| 政府直接借款 | 主要案件名 | - | - | - |
| | 金額 | 700 | 997 | 750 |
| 無償資金協力 | 主要案件名 | (1)巡回医療強化計画(400) (2)医療機能強化計画(300) | (1)水資源農村施設局崩削機材増強計画(550) (2)KR食糧援助(447) | (1)KR食糧援助(550) (2)食糧増産援助(200) |

「※」は単位未満

3 DAC諸国の経済協力(1982暦年)

(単位:百万ドル)

| | 贈与(1) | | 貸付(2) | 政府開発援助(ODA) (1)+(2)=(3) | その他政府資金及び民間資金(4) | 経済協力総額 (3)+(4)=(5) |
|------------|-------|------|-------|----------------------------|------------------|-----------------------|
| | | 技術協力 | | | | |
| 2国間援助 | 125.9 | 56.1 | 2.1 | 147.0 | 43.9 | 190.9 |
| (主要供与国) | | | | | | |
| ① フランス | 26.2 | 18.9 | 17.5 | 43.7 | 44.0 | 87.7 |
| ② オランダ | 26.5 | 8.0 | - | 26.5 | - | 26.5 |
| ③ アメリカ | 26.0 | 15.0 | - | 26.0 | - | 26.0 |
| 多国間援助 | 40.4 | 17.6 | 2.17 | 62.1 | △0.4 | 61.7 |
| (主要援助機関) | | | | | | |
| ① E. E. C. | | | | 19.5 | - | 19.5 |
| ② UNDP | | | | 11.8 | - | 11.8 |
| O P E C | 3.9 | - | - | 3.9 | - | 3.9 |
| 合計 | 170.2 | 73.7 | 42.8 | 213.0 | 43.5 | 256.5 |

4. 技術協力協定等

| | |
|-----------------------|------|
| ○2国間政府開発援助に占めるわが国のシェア | 0.1% |
| ○政府開発援助に占めるわが国のシェア | 0.1% |

5. 特記事項

1984年度対ブルキナ・ファソ経済協力実績(単位:百万円)
 1. 無償資金協力
 (1)KR食糧援助(730 E/N 1984.4.17)
 (2)KR食糧援助(418 E/N 1984.6.19)
 (3)食糧増産援助(200 E/N 1984.6.19)

ブルキナ・ファソに対する国際協力事業団実績

| | 累計実績(昭和29年度～昭和57年度) | 昭和58年度実績 | 昭和59年度計画 | 年 月末現在実績 |
|--------------------|---------------------|-------------------------|----------------|----------|
| 技術協力経費 | 152 百万円 | 10 百万円 | 5 百万円 | |
| 研修員受入 | 9 人 | 2人 (継続1人 新規1人) | 2 人(集団2人・個別0人) | |
| 開発協力研修員受入 | 6 人 | — 人 | | |
| 専門家派遣 | 1 人 | — 人 | | |
| 個別専門家派遣 | 1 人 | — 人 | — 人 | |
| 単独機材供与 | — 百万円 | — 百万円 | — 件 — 百万円 | |
| 青年海外協力隊 | — 人 | — 人 | — 人 | |
| 開発調査 | (1)技術協力調査(53) | (1)セバ・ゴロムゴロム道路建設計画(57～) | — | |
| 海外開発計画調査 | — | — | — | |
| 開発投融资 (融資承諾ベース) | — 件 — 百万円 | — 件 — 百万円 | — 件 — 百万円 | |
| プロジェクト方式 技術協力 | — | — | — | |

(5) 国名 ブルンディ共和国 (République du Burundi)

1 一般概況

| | | | | | | |
|----------------|--------------------------------|----------|-----------------------------|----------------|--------------|-------------------|
| 面積 | 28千km ² (日本の約0.08倍) | 人口 | 43百万人(1982年) | 独立年月日 | 1962年7月1日 | |
| 政体 | 共和制 | 宗教/言語 | カトリック, 伝統的宗教他/フランス語, キルンディ語 | 通貨 | ブルンディ・フラン | |
| 国内総生産 | 1,110百万ドル(1982年) | 産業構成 | 農業56%, 鉱工業17%, サービス27% | 1人当りGNP | 280ドル(1982年) | |
| 貿易量 (1982年) | 輸出 | 88百万ドル | 日本の輸入 | 2.4百万ドル(2.7%) | 主要輸出品目 | コーヒー, 茶, 綿(1981年) |
| | 輸入 | 214百万ドル | 日本の輸出 | 16.8百万ドル(7.9%) | 対日主要輸出品目 | コーヒー, 象牙・角(1981年) |
| 国際通貨準備高 | 37百万ドル(1982年) | 公的対外債務残高 | 201百万ドル(1982年) | 公的対外債務返済比率 | -%(1982年) | |

2 二国間経済協力実績

(1) 我が国の経済協力実績 (単位:百万ドル)

| 区分 | 暦年 | 1981 | 1982 | 1983 |
|--------|--------|--------|------|------|
| | | 政府開発援助 | 技術協力 | 0.01 |
| 贈与 | 無償資金協力 | 2.73 | 1.61 | 1.18 |
| | (計) | 2.74 | 1.62 | 1.18 |
| 政府貸付 | | - | - | - |
| | (計) | 2.74 | 1.62 | 1.18 |
| 及び民間資金 | 直接投資等 | - | - | - |
| | 輸出信用 | - | - | - |
| その他 | (計) | - | - | - |
| | 合計 | 2.74 | 1.62 | 1.18 |

(2) 政府ベース資金協力の概要 (交換公文ベース, 単位:百万円)

| 項目 | 年度 | ~ 1981 | 1982 | 1983 |
|--------|-------|--|-------------------|--|
| | | 金額 | - | - |
| 政府直接借款 | 主要案件名 | - | - | - |
| | 金額 | 1,500 | 280 | 986 |
| 無償資金協力 | 主要案件名 | (1)社会環境整備計画(500) (2)医療施設整備計画(100) (3)道路整備計画(500) (4)医療器具供給計画(200) (5)食糧増産援助(200) | (1)公共輸送力増強計画(280) | (1)KR食糧援助(466) (2)公共輸送力増強計画(バスの供与)(320) (3)食糧増産援助(200) |

3 DAC諸国の経済協力(1982暦年)

(単位:百万ドル)

| | 贈与(1) | 貸付(2) | 政府開発援助(ODA) (1)+(2)=(3) | その他政府資金及び民間資金(4) | 経済協力総額 (3)+(4)=(5) | |
|----------|-------|-------|----------------------------|------------------|-----------------------|-------|
| | | | | | | 技術協力 |
| 2国間援助 | 60.6 | 34.6 | 14.7 | 75.2 | 29.5 | 104.7 |
| (主要供与国) | | | | | | |
| ① フランス | 13.4 | 8.2 | 12.5 | 25.8 | 22.2 | 48.0 |
| ② ベルギー | 18.5 | 13.3 | 2.2 | 20.6 | 7.5 | 28.1 |
| ③ 西ドイツ | 14.3 | 7.0 | - | 14.3 | - | 14.3 |
| 多国間援助 | 18.9 | 12.1 | 26.6 | 45.5 | 0.8 | 46.3 |
| (主要援助機関) | | | | | | |
| ① IDA | | | 18.1 | - | - | 18.1 |
| ② UNDP | | | 7.7 | - | - | 7.7 |
| O P E C | 0.0 | - | 6.0 | 6.0 | - | 6.0 |
| 合計 | 79.5 | 46.8 | 47.2 | 126.7 | 30.4 | 157.1 |

4 技術協力協定等

| | |
|-----------------------|------|
| ○2国間政府開発援助に占めるわが国のシェア | 2.2% |
| ○政府開発援助に占めるわが国のシェア | 1.3% |

5 特記事項

1984年度対ブルンディ経済協力実績(単位:百万円)
I. 無償資金協力
(1)食糧増産援助(300 E/N 1984.530)

ブルンディに対する国際協力事業団実績

| | 累計実績（昭和29年度～昭和57年度） | 昭和58年度実績 | 昭和59年度計画 | 年 月末現在実績 |
|--------------------|---------------------|-----------|-------------------------------|----------|
| 技術協力経費 | 6 百万円 | 2 百万円 | 12 百万円 | |
| 研修員受入 | 3 人 | 1人（新規） | 1人（集団 1人・個別 0人） | |
| 開発協力研修員受入 | — 人 | — 人 | | |
| 専門家派遣 | — 人 | — 人 | | |
| 個別専門家派遣 | — 人 | — 人 | 1人（新規） | |
| 単独機材供与 | — 百万円 | — 百万円 | — 件 — 百万円 | |
| 青年海外協力隊 | — 人 | — 人 | — 人 | |
| 開発調査 | (1)技術協力調査（53） | — | — | |
| 無償資金協力 基本設計調査 | | | (新規) (1)バスメンテナンスステーション建設計画 | |
| 海外開発計画調査 | — | — | — | |
| 開発投融资 （融資承諾ベース） | — 件 — 百万円 | — 件 — 百万円 | — 件 — 百万円 | |
| プロジェクト方式 技術協力 | — | — | — | |

(6) 国名 カメルーン連合共和国 (République Unie du Cameroun)

1. 一般概況

| | | | | | | |
|----------------|----------------------------------|------------|---------------------------------------|----------------|---------------|------------------------|
| 面積 | 475 千km ² (日本の約 1.3倍) | 人口 | 9.3 百万人(1982年) | 独立年月日 | 1960年 1月 1日 | |
| 政体 | 共和制 | 宗教 / 言語 | 伝統的宗教, イスラム教他 / バミレ語, フラ語, フランス語, 英語他 | 通貨 | CFAフラン | |
| 国内総生産 | 7,370 百万ドル(1982年) | 産業構成 | 農業 27%, 鉱工業 31%, サービス 42% | 1人当りGNP | 890 ドル(1982年) | |
| 貿易量 (1982年) | 輸出 | 1,721 百万ドル | 日本の輸入 | 32 百万ドル(1.9%) | 主要輸出品目 | 原油, コーヒー, ココア(1979年) |
| | 輸入 | 1,846 百万ドル | 日本の輸出 | 79 百万ドル(4.3%) | 対日主要輸出品目 | 実綿・繰綿, コーヒー, 木材(1981年) |
| 国際通貨準備高 | 81 百万ドル(1982年) | 公的対外債務残高 | 1,912 百万ドル(1982年) | 公的対外債務返済比率 | 15.6%(1982年) | |

2. 二国間経済協力実績

(1) 我が国の経済協力実績

(単位:百万ドル)

| 区分 | 暦年 | 1981 | 1982 | 1983 | |
|---------|-------|--------|------|------|------|
| 政府開発援助 | 贈与 | 技術協力 | 0.19 | 0.22 | 0.12 |
| | | 無償資金協力 | - | 1.00 | - |
| | | (計) | 0.19 | 1.22 | 0.12 |
| | 政府貸付 | - | - | - | |
| | (計) | 0.19 | 1.22 | 0.12 | |
| その他民間資金 | 直接投資等 | 0.04 | 0.07 | 0.68 | |
| | 輸出信用 | - | - | - | |
| | (計) | 0.04 | 0.07 | 0.68 | |
| 合計 | | 0.23 | 1.29 | 0.80 | |

(2) 政府ベース資金協力の概要

(交換公文ベース, 単位:百万円)

| 項目 | 年度 | ~ 1981 | 1982 | 1983 |
|--------|-------|--------------------------------|------------------|-----------------|
| 政府直接借款 | 金額 | - | 3,588 | - |
| | 主要案件名 | - | (1)道路開発計画(3,588) | - |
| 無償資金協力 | 金額 | 520 | - | 540 |
| | 主要案件名 | (1)食糧増産援助(250) (2)緊急援助(270) | - | (1)地下水開発計画(540) |

3. DAC諸国の経済協力(1982暦年)

(単位:百万ドル)

| | 贈与(1) | | 貸付(2) | 政府開発援助(ODA) (1)+(2)=(3) | その他政府資金及び民間資金(4) | 経済協力総額 (3)+(4)=(5) |
|------------|-------|------|-------|----------------------------|------------------|-----------------------|
| | | 技術協力 | | | | |
| 2 国間援助 | 80.2 | 52.1 | 75.1 | 155.3 | 214.4 | 369.7 |
| (主要供与国) | | | | | | |
| ① フランス | 44.8 | 30.8 | 48.7 | 93.5 | 208.7 | 302.2 |
| ② アメリカ | 12.0 | 7.0 | △1.0 | 11.0 | △3.0 | 8.0 |
| ③ 西ドイツ | 7.6 | 7.5 | 2.7 | 10.3 | △5.9 | 4.4 |
| 多 国間援助 | 15.6 | 10.7 | 45.7 | 61.3 | 18.9 | 80.2 |
| (主要援助機関) | | | | | | |
| ① IDA | | | | 31.7 | - | 31.7 |
| ② E. E. C. | | | | 16.8 | 8.2 | 25.0 |
| O P E C | 0.0 | - | △2.4 | △2.4 | - | △2.4 |
| 合計 | 95.9 | 62.8 | 118.4 | 214.2 | 233.3 | 447.5 |

4. 技術協力協定等

| | |
|------------------------|------|
| ○ 2国間政府開発援助に占めるわが国のシェア | |
| | 0.8% |
| ○ 政府開発援助に占めるわが国のシェア | |
| | 0.6% |

5. 特記事項

| |
|--|
| |
|--|

カメルーンに対する国際協力事業団実績

| | 累計実績（昭和29年度～昭和57年度） | 昭和58年度実績 | 昭和59年度計画 | 年 月末現在実績 |
|--------------------|------------------------|--------------|---|----------|
| 技術協力経費 | 41 百万円 | 21 百万円 | 15 百万円 | |
| 研修員受入 | 13 人 | 2人（新規） | 6人（集団 5人・個別 1人） | |
| 開発協力研修員受入 | — 人 | — 人 | | |
| 専門家派遣 | — 人 | — 人 | | |
| 個別専門家派遣 | — 人 | — 人 | — 人 | |
| 単独機材供与 | — 百万円 | — 百万円 | — 件 — 百万円 | |
| 青年海外協力隊 | — 人 | — 人 | — 人 | |
| 開発調査 | (1)アフリカ諸国経済技術協力調査（54） | | 《新規》 (1)農業開発（事前）（59～60） (2)経済技術協力調査（59） | |
| 無償資金協力 基本設計調査 | | (1)地下水開発計画 | 《新規》 (1)内水面漁業振興計画 | |
| 海外開発計画調査 | (1)中小規模工業経済協力調査（44） | | | |
| 開発投融资 （融資承諾ベース） | — 件 — 百万円 | — 件 — 百万円 | — 件 — 百万円 | |
| プロジェクト方式 技術協力 | (1)先進国林業協力実態調査（52基礎調査） | | | |

(7) 国名 カーボ・ヴェルデ共和国 (República de Cabo Verde)

1. 一般概況

| | | | | | | |
|----------------|-------------------------------|----------|---------------------------|------------|---------------|----------------------|
| 面積 | 4千km ² (日本の約0.01倍) | 人口 | 33百万人(1982年) | 独立年月日 | 1975年7月5日 | |
| 政体 | 共和制 | 宗教/言語 | キリスト教/ポルトガル語 | 通貨 | カーボヴェルデ・エスクード | |
| 国民総生産 | 100百万ドル(1982年) | 産業構成 | 農業 - %, 鉱工業 - %, サービス - % | *1人当りGNP | 340ドル(1981年) | |
| 貿易量 (1982年) | 輸出 | 4百万ドル | 日本の輸入 | -百万ドル(-%) | 主要輸出品目 | 鮮魚, 缶入り魚, パナナ(1980年) |
| | 輸入 | 75百万ドル | 日本の輸出 | -百万ドル(-%) | 対日主要輸出品目 | 象牙・角, 切手, 再輸入品 |
| 国際通貨準備高 | -百万ドル(1982年) | 公的対外債務残高 | -百万ドル(1982年) | 公的対外債務返済比率 | -%(1982年) | |

※出所: 外務省「世界の国一覽表」1984年版

2. 二国間経済協力実績

(1) 我が国の経済協力実績

(単位: 百万ドル)

| 区分 | 暦年 | 1981 | 1982 | 1983 |
|---------|--------|------|------|------|
| 政府開発援助 | 技術協力 | 0.12 | 0.21 | 0.07 |
| | 無償資金協力 | 0.95 | 1.04 | 2.03 |
| | (計) | 1.07 | 1.25 | 2.10 |
| | 政府貸付 | - | - | - |
| | (計) | 1.07 | 1.25 | 2.10 |
| その他民間資金 | 直接投資等 | - | - | - |
| | 輸出信用 | - | - | - |
| | (計) | - | - | - |
| 合計 | | 1.07 | 1.25 | 2.10 |

(2) 政府ベース資金協力の概要

(交換公文ベース, 単位: 百万円)

| 項目 | 年度 | ~ 1981 | 1982 | 1983 |
|--------|-------|--|--------------------------------------|----------------|
| 政府直接借款 | 金額 | - | - | - |
| | 主要案件名 | - | - | - |
| 無償資金協力 | 金額 | 870 | 484 | 223 |
| | 主要案件名 | (1)社会福祉事業拡充計画(繊維品等)(200) (2)沿岸漁業開発計画(200) (3)KR食糧援助(470) | (1)KR食糧援助(224) (2)既存保健機構強化計画(260) | (1)KR食糧援助(223) |

3. DAC諸国の経済協力(1982暦年)

(単位: 百万ドル)

| | 贈与(1) | | 貸付(2) | 政府開発援助(ODA) (1)+(2)=(3) | その他政府資金及び民間資金(4) | 経済協力総額 (3)+(4)=(5) |
|----------|-------|--|-------|----------------------------|------------------|-----------------------|
| | 技術協力 | | | | | |
| 2国間援助 | | | | 42.6 | 0.6 | 43.2 |
| (主要供与国) | | | | | | |
| ① | | | | | | |
| ② | | | | | | |
| ③ | | | | | | |
| 多国間援助 | | | | 10.8 | 7.0 | 17.8 |
| (主要援助機関) | | | | | | |
| ① | | | | | | |
| ② | | | | | | |
| O P E C | | | | 1.5 | 0.1 | 1.6 |
| 合計 | | | | 54.9 | 7.7 | 62.6 |

4. 技術協力協定等

| | |
|-----------------------|------|
| ○2国間政府開発援助に占めるわが国のシェア | |
| | 2.9% |
| ○政府開発援助に占めるわが国のシェア | |
| | 2.3% |

5. 特記事項

1984年度対カーボ・ヴェルデ経済協力実績(単位: 百万円)
I. 無償資金協力
(1)KR食糧援助(220 E/N 1984.727)

カーボ・ヴェルデに対する国際協力事業団実績

| | 累計実績(昭和29年度～昭和57年度) | 昭和58年度実績 | 昭和59年度計画 | 年 月末現在実績 |
|----------------|---------------------|-----------|--------------------|----------|
| 技術協力経費 | 48 百万円 | 25 百万円 | 27 百万円 | |
| 研修員受入 | — 人 | — 人 | 2人(集団 1人・個別 1人) | |
| 開発協力研修員受入 | — 人 | — 人 | | |
| 専門家派遣 | 2 人 | 1人(継続) | | |
| 個別専門家派遣 | 2 人 | 1人(継続) | 2人(継続 1人 新規 1人) | |
| 単独機材供与 | — 百万円 | 13 百万円 | — 件 — 百万円 | |
| 青年海外協力隊 | — 人 | — 人 | — 人 | |
| 開発調査 | | — | — | |
| 無償資金協力基本設計調査 | (1)漁業振興計画(54) | | | |
| 海外開発計画調査 | — | — | — | |
| 開発投融资(融資承諾ベース) | — 件 — 百万円 | — 件 — 百万円 | — 件 — 百万円 | |
| プロジェクト方式技術協力 | — | — | — | |

(8) 国名 中央アフリカ共和国 (République Centrafricaine)

1. 一般概況

| | | | | | | | | |
|----------------|----------------------------------|----------|----------|------------------------|--|------------|-------------------------------|--|
| 面積 | 623 千km ² (日本の約 1.7倍) | | 人口 | 2.4 百万人(1982年) | | 独立年月日 | 1960年 8月 13日 | |
| 政体 | 共和制(軍政) | | 宗教 / 言語 | 伝統的宗教他/サンゴ語, フランス語 | | 通貨 | CFAフラン | |
| 国内総生産 | 660 百万ドル(1982年) | | 産業構成 | 農業35%, 鉱工業19%, サービス46% | | 1人当りGNP | 310 ドル(1982年) | |
| 貿易量 (1982年) | 輸出 | 106 百万ドル | 日本の輸入 | 6.4 百万ドル(6.0%) | | 主要輸出品目 | ダイヤモンド, コーヒー, 木材(1979年) | |
| | 輸入 | 91 百万ドル | 日本の輸出 | 5.7 百万ドル(6.3%) | | 対日主要輸出品目 | 実綿・繰綿, 象牙・角, ダイヤモンド・貴石(1981年) | |
| 国際通貨準備高 | 52 百万ドル(1982年) | | 公的対外債務残高 | 222 百万ドル(1982年) | | 公的対外債務返済比率 | 2.9%(1982年) | |

2. 二国間経済協力実績

(1) 我が国の経済協力実績

(単位:百万ドル)

| 区分 | 暦年 | 1981 | 1982 | 1983 | |
|---------|-------|--------|------|------|------|
| 政府開発援助 | 贈与 | 技術協力 | 0.17 | 0.29 | 0.12 |
| | | 無償資金協力 | 0.73 | 3.93 | 4.12 |
| | | (計) | 0.90 | 4.22 | 4.24 |
| | 政府貸付 | - | - | - | |
| | (計) | 0.90 | 4.22 | 4.24 | |
| その他民間資金 | 直接投資等 | - | - | - | |
| | 輸出信用 | - | - | - | |
| | (計) | - | - | - | |
| 合計 | | 0.90 | 4.22 | 4.24 | |

(2) 政府ベース資金協力の概要

(交換公文ベース, 単位:百万円)

| 項目 | 年度 | ~ 1981 | 1982 | 1983 |
|--------|-------|--------------------------------------|-------------------------------------|-----------------------------------|
| 政府直接借款 | 金額 | - | - | - |
| | 主要案件名 | - | - | - |
| 無償資金協力 | 金額 | 1,200 | 947 | 979 |
| | 主要案件名 | (1)道路整備計画(1,000) (2)医療機能強化計画(200) | (1)医療機能強化計画(500) (2)K R食糧援助(447) | (1)K R食糧援助(479) (2)道路整備計画(500) |

3. DAC諸国の経済協力(1982暦年)

(単位:百万ドル)

| | 贈与(1) | | 貸付(2) | 政府開発援助(ODA) (1)+(2)=(3) | その他政府資金及び民間資金(4) | 経済協力総額 (3)+(4)=(5) |
|---------------|-------|------|-------|----------------------------|------------------|-----------------------|
| | | 技術協力 | | | | |
| 2 国間援助 | 60.7 | 26.2 | 8.1 | 68.8 | 12.3 | 81.1 |
| (主要供与国) | | | | | | |
| ① フランス | 51.0 | 21.3 | 8.1 | 59.1 | 9.6 | 68.7 |
| ② 日本 | 4.2 | 0.3 | - | 4.2 | - | 4.2 |
| ③ 西ドイツ | 2.5 | 2.5 | 0.0 | 2.5 | 3.2 | 5.7 |
| 多国間援助 | 14.0 | 5.1 | 5.9 | 19.9 | △0.1 | 19.8 |
| (主要援助機関) | | | | | | |
| ① E. E. C. | | | | 8.0 | - | 8.0 |
| ② A. F. D. F. | | | | 3.4 | - | 3.4 |
| O P E C | 0.0 | - | 1.2 | 1.2 | - | 1.2 |
| 合計 | 74.7 | 31.2 | 15.1 | 89.8 | 12.3 | 102.1 |

4. 技術協力協定等

| | |
|-----------------------|------|
| ○2国間政府開発援助に占めるわが国のシェア | 6.1% |
| ○政府開発援助に占めるわが国のシェア | 4.7% |

5. 特記事項

1984年度対中央アフリカ経済協力実績(単位:百万円)
I. 無償資金協力
(1)食糧増産援助(200 E/N 1984.6.28)
(2)情報・青年・スポーツ・芸術・文化担当高等委員会体育機材(38 E/N 1984.12.24)

中央アフリカに対する国際協力事業団実績

| | 累計実績(昭和29年度～昭和57年度) | 昭和58年度実績 | 昭和59年度計画 | 年 月末現在実績 |
|--------------------|---------------------|---------------------|---------------------|----------|
| 技術協力経費 | 100 百万円 | 28 百万円 | 22 百万円 | |
| 研修員受入 | 16 人 | 3人 (継続 1人 新規 2人) | 4人(集団 3人・個別 1人) | |
| 開発協力研修員受入 | — 人 | — 人 | | |
| 専門家派遣 | 4 人 | 1人 (継続) | | |
| 個別専門家派遣 | 4 人 | 1人 (継続) | 1人 (継続) | |
| 単独機材供与 | — 百万円 | 7 百万円 | — 件 — 百万円 | |
| 青年海外協力隊 | — 人 | — 人 | — 人 | |
| 開発調査 | — | — | (新規) (1)医療機能強化計画 | |
| 海外開発計画調査 | (1)中小規模工業経済協力調査(44) | — | — | |
| 開発投融资 (融資承諾ベース) | — 件 — 百万円 | — 件 — 百万円 | — 件 — 百万円 | |
| プロジェクト方式 技術協力 | — | — | — | |

(9) 国名 コモロ回教連邦共和国 (République Fédérale Islamique des Comores)

1. 一般概況

| | | | | | |
|----------------|--------------------------------|----------|---------------------|------------|--------------|
| ※面積 | 2千km ² (日本の約0.005倍) | ※人口 | 38万人(1982年) | 独立年月日 | 1975年7月6日 |
| 政体 | 共和制 | 宗教/言語 | イスラム教/フランス語, コモロ語 | 通貨 | CFAフラン |
| ※国民総生産 | 110百万ドル(1981年) | 産業構成 | 農業-%, 鉱工業-%, サービス-% | ※1人当りGNP | 320ドル(1981年) |
| 貿易量 (1982年) | 輸出 | -百万ドル | 日本の輸入 | -百万ドル(-%) | 主要輸出品目 |
| | 輸入 | -百万ドル | 日本の輸出 | -百万ドル(-%) | 対日主要輸出品目 |
| 国際通貨準備高 | -百万ドル(1982年) | 公的対外債務残高 | -百万ドル(1982年) | 公的対外債務返済比率 | -%(1982年) |

※出所: 外務省「世界の国一覧表」1984年版

2. 二国間経済協力実績

(1) 我が国の経済協力実績

(単位: 百万ドル)

| 区分 | 暦年 | | |
|---------|--------|------|------|
| | 1981 | 1982 | 1983 |
| 政府開発援助 | 贈与 | | |
| | 技術協力 | - | 0.26 |
| | 無償資金協力 | 1.59 | 0.40 |
| | (計) | 1.59 | 0.66 |
| 政府貸付 | - | - | - |
| (計) | 1.59 | 0.66 | 1.74 |
| その他民間資金 | 直接投資等 | - | - |
| | 輸出信用 | - | - |
| | (計) | - | - |
| 合計 | 1.59 | 0.66 | 1.74 |

(2) 政府ベース資金協力の概要

(交換公文ベース, 単位: 百万円)

| 項目 | 年度 | | |
|--------|--------|------------------|--|
| | ~ 1981 | 1982 | 1983 |
| 政府直接借款 | 金額 | - | - |
| | 主要案件名 | - | - |
| 無償資金協力 | 金額 | 350 | 471 |
| | 主要案件名 | (1)海難漁民救助計画(350) | (1)飲料水供給計画(100) (2)漁業振興計画(300) (3)KR食糧援助(71) |
| | | | (1)KR食糧援助(72) |

3. DAC諸国の経済協力(1982暦年)

(単位: 百万ドル)

| | 贈与(1) | | 貸付(2) | 政府開発援助(ODA) (1)+(2)=(3) | その他政府資金及び民間資金(4) | 経済協力総額 (3)+(4)=(5) |
|------------|-------|------|-------|----------------------------|------------------|-----------------------|
| | | 技術協力 | | | | |
| 2国間援助 | 11.9 | 5.8 | 2.3 | 14.2 | △0.3 | 13.9 |
| (主要供与国) | | | | | | |
| ① フランス | 9.8 | 4.8 | 2.3 | 12.2 | 0.7 | 12.9 |
| ② 日本 | 0.7 | 0.3 | - | 0.7 | - | 0.7 |
| ③ 西ドイツ | 0.6 | 0.6 | - | 0.6 | △0.1 | 0.5 |
| 多国間援助 | 9.6 | 3.8 | 3.8 | 13.4 | 1.1 | 14.5 |
| (主要援助機関) | | | | | | |
| ① E. E. C. | | | | 4.2 | - | 4.2 |
| ② UNDP | | | | 1.9 | - | 1.9 |
| O P E C | 3.1 | - | 7.8 | 10.9 | - | 10.9 |
| 合計 | 24.6 | 9.6 | 13.9 | 38.5 | 0.8 | 39.3 |

4. 技術協力協定等

| | |
|-----------------------|------|
| ○2国間政府開発援助に占めるわが国のシェア | 4.6% |
| ○政府開発援助に占めるわが国のシェア | 1.7% |

5. 特記事項

1984年度対コモロ経済協力実績(単位: 百万円)
I. 無償資金協力
(1)漁業訓練センター建設計画(600 E/N 1984. 4.11)
(2)KR食糧援助(70 E/N 1984. 6.29)

コモロに対する国際協力事業団実績

| | 累計実績(昭和29年度～昭和57年度) | 昭和58年度実績 | 昭和59年度計画 | 年月末現在実績 |
|--------------------|---------------------|---------------------|---------------|---------|
| 技術協力経費 | 33 百万円 | 50 百万円 | 14 百万円 | |
| 研修員受入 | 3 人 | 2人(新規) | 2人(集団2人・個別0人) | |
| 開発協力研修員受入 | — 人 | — 人 | | |
| 専門家派遣 | 2 人 | 2人(継続) | | |
| 個別専門家派遣 | 2 人 | 2人(継続) | 1人(新規) | |
| 単独機材供与 | — 百万円 | — 百万円 | — 件 — 百万円 | |
| 青年海外協力隊 | — 人 | — 人 | — 人 | |
| 開発調査 | (1)救助艇建造計画(55) | (1)漁業訓練センター設立計画(58) | — | |
| 無償資金協力 基本設計調査 | (1)漁業振興計画(56) | | | |
| 海外開発計画調査 | — | — | — | |
| 開発投融资 (融資承諾ベース) | — 件 — 百万円 | — 件 — 百万円 | — 件 — 百万円 | |
| プロジェクト方式 技術協力 | — | — | — | |

(10) 国名 コンゴ人民共和国 (République Populaire du Congo)

1. 一般概況

| | | | | | | | | |
|----------------|---------------------------------|----------|----------|-------------------------------------|--|------------|----------------------------|--|
| 面積 | 342 千km ² (日本の約0.9倍) | | 人口 | 1.7 百万人(1982年) | | 独立年月日 | 1960年8月15日 | |
| 政体 | 共和制 | | 宗教 / 言語 | 伝統的宗教, キリスト教他 / フランス語, リンガラ語, キコンゴ語 | | 通貨 | CFAフラン | |
| 国内総生産 | 2,170 百万ドル(1982年) | | 産業構成 | 農業 6%, 鉱工業 52%, サービス 42% | | 1人当りGNP | 1,180 ドル(1982年) | |
| 貿易量 (1982年) | 輸出 | 923 百万ドル | 日本の輸入 | 10.4 百万ドル(1.1%) | | 主要輸出品目 | 石油, 木材, 宝石(1980年) | |
| | 輸入 | 970 百万ドル | 日本の輸出 | 25.1 百万ドル(2.6%) | | 対日主要輸出品目 | 象牙・角, 木材, ダイヤモンド・貴石(1981年) | |
| 国際通貨準備高 | 42 百万ドル(1982年) | | 公的対外債務残高 | 1,370 百万ドル(1982年) | | 公的対外債務返済比率 | 22.6%(1982年) | |

2. 二国間経済協力実績

(1) 我が国の経済協力実績

(単位:百万ドル)

| 区分 | 暦年 | | | |
|---------|--------|------|------|------|
| | 1981 | 1982 | 1983 | |
| 政府開発援助 | 技術協力 | 0.23 | 0.25 | 0.06 |
| | 無償資金協力 | 0.55 | 0.31 | - |
| | (計) | 0.78 | 0.56 | 0.06 |
| | 政府貸付 | - | - | - |
| | (計) | 0.78 | 0.56 | 0.06 |
| その他民間資金 | 直接投資等 | - | 3.40 | 1.98 |
| | 輸出信用 | - | - | - |
| | (計) | - | 3.40 | 1.98 |
| 合計 | 0.78 | 3.96 | 2.04 | |

(2) 政府ベース資金協力の概要

(交換公文ベース, 単位:百万円)

| 項目 | 年度 | | |
|--------|--------|----------------|------|
| | ~ 1981 | 1982 | 1983 |
| 政府直接借款 | 金額 | - | - |
| | 主要案件名 | - | - |
| 無償資金協力 | 金額 | 200 | - |
| | 主要案件名 | (1)道路整備計画(200) | - |

3. DAC諸国の経済協力(1982暦年)

(単位:百万ドル)

| | 贈与(1) | | 貸付(2) | 政府開発援助(ODA) (1)+(2)=(3) | その他政府資金及び民間資金(4) | 経済協力総額 (3)+(4)=(5) |
|----------------------|-------|------|-------|----------------------------|------------------|-----------------------|
| | | 技術協力 | | | | |
| 2国間援助 | 44.6 | 25.1 | 15.0 | 59.5 | 370.8 | 430.3 |
| (主要供与国) | | | | | | |
| ① フランス | 39.5 | 21.5 | 9.9 | 49.5 | 331.5 | 381.0 |
| ② 西ドイツ | 2.0 | 1.7 | 2.3 | 4.3 | △1.2 | 3.1 |
| ③ アメリカ | 1.0 | 1.0 | 2.0 | 3.0 | 6.0 | 9.0 |
| 多国間援助 | 8.8 | 5.6 | 18.0 | 26.8 | 10.0 | 36.8 |
| (主要援助機関) | | | | | | |
| ① IDA | - | - | - | 12.3 | - | 12.3 |
| ② Arab OPEC Agencies | - | - | - | 4.4 | - | 4.4 |
| O P E C | - | - | 6.8 | 6.8 | - | 6.8 |
| 合計 | 53.4 | 30.7 | 39.8 | 93.1 | 380.9 | 474.0 |

4. 技術協力協定等

| | |
|-----------------------|------|
| ○2国間政府開発援助に占めるわが国のシェア | |
| | 0.9% |
| ○政府開発援助に占めるわが国のシェア | |
| | 0.6% |

5. 特記事項

| |
|--|
| |
|--|

コンゴに対する国際協力事業団実績

| | 累計実績(昭和29年度～昭和57年度) | 昭和58年度実績 | 昭和59年度計画 | 年 月末現在実績 |
|--------------------|---------------------|-----------|---------------|----------|
| 技術協力経費 | 14 百万円 | 1 百万円 | 2 百万円 | |
| 研修員受入 | 3 人 | — 人 | 1人(集団1人・個別0人) | |
| 開発協力研修員受入 | — 人 | — 人 | | |
| 専門家派遣 | 3 人 | — 人 | | |
| 個別専門家派遣 | 3 人 | — 人 | — 人 | |
| 単独機材供与 | — 百万円 | — 百万円 | — 件 — 百万円 | |
| 青年海外協力隊 | — 人 | — 人 | — 人 | |
| 開発調査 | — | — | — | |
| 海外開発計画調査 | — | — | — | |
| 開発投融资 (融資承諾ベース) | — 件 — 百万円 | — 件 — 百万円 | — 件 — 百万円 | |
| プロジェクト方式 技術協力 | — | — | — | |

(11) 国名 コートジボアール共和国 (République de Côte d'Ivoire)

1. 一般概況

| | | | | | | |
|--------------|-----------------------------------|------------|---------------------------|----------------|-----------------|----------------------------|
| 面積 | 322 千km ² (日本の約 0.9 倍) | 人口 | 8.9 百万人 (1982 年) | 独立年月日 | 1960 年 8 月 7 日 | |
| 政体 | 共和制 | 宗教 / 言語 | 伝統的宗教, イスラム教他 / フランス語 | 通貨 | CFAフラン | |
| 国内総生産 | 7,560 百万ドル (1982 年) | 産業構成 | 農業 26%, 鉱工業 23%, サービス 51% | 1 人当り GNP | 950 ドル (1982 年) | |
| 貿易量 (1982 年) | 輸出 | 2,441 百万ドル | 日本の輸入 | 44 百万ドル (1.8%) | 主要輸出品目 | コーヒー, ココア, 木材 (1979 年) |
| | 輸入 | 2,094 百万ドル | 日本の輸出 | 82 百万ドル (3.9%) | 対日主要輸出品目 | コーヒー, カカオ脂, 実綿・繰綿 (1981 年) |
| 国際通貨準備高 | 23 百万ドル (1982 年) | 公的対外債務残高 | 4,861 百万ドル (1982 年) | 公的対外債務返済比率 | 36.9% (1982 年) | |

2. 二国間経済協力実績

(1) 我が国の経済協力実績 (単位: 百万ドル)

| 区分 | 暦年 | 1981 | 1982 | 1983 |
|---------|--------|--------|-------|-------|
| | | 政府開発援助 | 技術協力 | 0.20 |
| | 無償資金協力 | 2.72 | 1.27 | 0.35 |
| | (計) | 2.92 | 1.83 | 0.75 |
| | 政府貸付 | △0.40 | - | - |
| | (計) | 2.52 | 1.83 | 0.75 |
| その他民間資金 | 直接投資等 | 30.36 | 5.48 | △2.97 |
| | 輸出信用 | 0.05 | △0.03 | △0.02 |
| | (計) | 30.41 | 5.45 | △2.99 |
| 合計 | 計 | 32.93 | 7.28 | △2.24 |

(2) 政府ベース資金協力の概要

(交換公文ベース, 単位: 百万円)

| 項目 | 年度 | ~ 1981 | 1982 | 1983 |
|--------|-------|--------------------------|-------------------|--------------------------|
| | | 金額 | - | - |
| 政府直接借款 | 主要案件名 | - | (1)道路補修計画 (5,000) | - |
| | 金額 | 1,000 | - | 50 |
| 無償資金協力 | 主要案件名 | (1)アビジャン海洋科学技術学校 (1,000) | - | (1)アビジャン大学バイオマス研究機材 (50) |
| | 金額 | - | - | - |

3. DAC諸国の経済協力 (1982 暦年)

(単位: 百万ドル)

| | 贈与 (1) | | 貸付 (2) | 政府開発援助 (ODA) (1)+(2)=(3) | その他政府資金及び民間資金 (4) | 経済協力総額 (3)+(4)=(5) |
|------------|--------|------|--------|--------------------------|-------------------|--------------------|
| | 技術協力 | | | | | |
| 2 国間援助 | 59.0 | 52.3 | 43.2 | 102.2 | 548.4 | 650.6 |
| (主要供与国) | | | | | | |
| ① フランス | 43.0 | 40.8 | 31.2 | 74.1 | 557.0 | 631.0 |
| ② 西ドイツ | 5.5 | 5.5 | 7.4 | 12.9 | △2.9 | 10.0 |
| ③ ベルギー | 4.0 | 3.3 | 2.2 | 6.2 | △0.2 | 6.4 |
| 多国間援助 | 5.8 | 3.8 | 28.7 | 34.5 | 201.7 | 236.2 |
| (主要援助機関) | | | | | | |
| ① E. E. C. | | | | 29.5 | △0.3 | 29.2 |
| ② UNDP | | | | 2.4 | - | 2.4 |
| O P E C | 0.0 | - | - | 0.0 | - | 0.0 |
| 合計 | 64.9 | 56.1 | 71.9 | 136.8 | 750.1 | 886.9 |

4. 技術協力協定等

| | |
|------------------------|------|
| ○2 国間政府開発援助に占めるわが国のシェア | 1.8% |
| ○政府開発援助に占めるわが国のシェア | 13% |

5. 特記事項

1984 年度対コートジボアール経済協力実績 (単位: 百万円)
 I. 無償資金協力
 (1)アビジャン海洋科学技術学校設立計画 (716 E/N 1984. 7.17)

コートジボアールに対する国際協力事業団実績

| | 累計実績(昭和29年度～昭和57年度) | 昭和58年度実績 | 昭和59年度計画 | 年 月末現在実績 |
|--------------------|--|---------------------|-------------------------|----------|
| 技術協力経費 | 237 百万円 | 52 百万円 | 79 百万円 | |
| 研修員受入 | 31 人 | 6人 (継続 1人 新規 5人) | 12人(集団 6人・個別 6人) | |
| 開発協力研修員受入 | — 人 | — 人 | | |
| 専門家派遣 | 5 人 | 1人(継続) | | |
| 個別専門家派遣 | 5 人 | 1人(継続) | 8人(新規) | |
| 単独機材供与 | 58 百万円 | 81 千円 | 1 件 30 百万円 | |
| 青年海外協力隊 | — 人 | 10人(新規) | — 人 | |
| 開発調査 | (1)海洋科学技術学校設立計画(54) (2)アフリカ諸国経済技術協力調査(54) (3)西アフリカ諸国プロジェクト選定確認調査(50) | (1)海洋科学技術学校設立計画(58) | (新規) (1)経済技術協力調査(59) | |
| 海外開発計画調査 | (1)木材利用工業開発計画(46) (2)鋁工業プロジェクト選定確認調査(47,49,50) | — | — | |
| 開発投融资 (融資承諾ベース) | 1 件 110 百万円 | — 件 — 百万円 | — 件 — 百万円 | |
| プロジェクト方式 技術協力 | — | — | — | |

1. 一般概況

| | | | | | | |
|----------------|------------------------------|-----------|---------------------|-----------------|--------------|-------------------------|
| 面積 | 22千km ² (四国の1.2倍) | 人口 | 45百万人(1981年) | 独立年月日 | 1977年6月27日 | |
| 政体 | 共和制 | 宗教/言語 | イスラム教/アラビア語, フランス語 | 通貨 | ジブティ・フラン | |
| 国民総生産 | 180百万ドル(1981年) | 産業構成 | 農業-%, 鉱工業-%, サービス-% | *1人当りGNP | 480ドル(1981年) | |
| 貿易量 (1982年) | 輸出 | 25.3百万ドル | 日本の輸入 | -百万ドル(-%) | 主要輸出品目 | 食糧品, 繊維, 機械・電気製品(1979年) |
| | 輸入 | 239.9百万ドル | 日本の輸出 | 27.4百万ドル(11.4%) | 対日主要輸出品目 | - |
| 国際通貨準備高 | -百万ドル(1982年) | 公的対外債務残高 | -百万ドル(1982年) | 公的対外債務返済比率 | -%(1982年) | |

※出所：外務省「世界の国一覧表」1984年版

2. 二国間経済協力実績

(1) 我が国の経済協力実績

(単位：百万ドル)

| 区分 | 暦年 | 1981 | 1982 | 1983 |
|---------|--------|------|------|------|
| 政府開発援助 | 技術協力 | - | 0.19 | 0.01 |
| | 無償資金協力 | - | - | 0.27 |
| | (計) | - | 0.19 | 0.28 |
| | 政府貸付 | - | - | - |
| | (計) | - | 0.19 | 0.28 |
| その他政府資金 | 直接投資等 | - | - | - |
| | 輸出信用 | - | - | - |
| | (計) | - | - | - |
| 合計 | - | 0.19 | 0.28 | |

(2) 政府ベース資金協力の概要

(交換公文ベース, 単位：百万円)

| 項目 | 年度 | ~ 1981 | 1982 | 1983 |
|--------|-------|--------|---------------|----------------|
| 政府直接借款 | 金額 | - | - | - |
| | 主要案件名 | - | - | - |
| 無償資金協力 | 金額 | - | 63 | 300 |
| | 主要案件名 | - | (1)KR食糧援助(63) | (1)道路整備計画(300) |

3. DAC諸国の経済協力(1982暦年)

(単位：百万ドル)

| | 贈与(1) | | 貸付(2) | 政府開発援助(ODA) (1)+(2)=(3) | その他政府資金及び民間資金(4) | 経済協力総額 (3)+(4)=(5) |
|------------|-------|------|-------|----------------------------|------------------|-----------------------|
| | | 技術協力 | | | | |
| 2国間援助 | 44.3 | 24.5 | 0.1 | 44.4 | 0.3 | 44.7 |
| (主要供与国) | | | | | | |
| ① フランス | 39.0 | 21.3 | 0.1 | 39.1 | 0.4 | 39.5 |
| ② アメリカ | 3.0 | 1.0 | - | 3.0 | - | 3.0 |
| ③ 西ドイツ | 1.9 | 1.8 | - | 1.9 | - | 1.9 |
| 多国間援助 | 9.4 | 6.3 | 2.8 | 12.2 | - | 12.2 |
| (主要援助機関) | | | | | | |
| ① UNHCR | | | | 3.4 | - | 3.4 |
| ② E. E. C. | | | | 2.4 | - | 2.4 |
| O P E C | 0.7 | - | 1.0 | 1.7 | - | 1.7 |
| 合計 | 54.3 | 30.8 | 4.0 | 58.3 | 0.3 | 58.6 |

4. 技術協力協定等

| | |
|-----------------------|------|
| ○2国間政府開発援助に占めるわが国のシェア | 0.4% |
| ○政府開発援助に占めるわが国のシェア | 0.3% |

| |
|---------|
| 5. 特記事項 |
|---------|

ジブティに対する国際協力事業団実績

| | 累計実績(昭和29年度～昭和57年度) | 昭和58年度実績 | 昭和59年度計画 | 年 月末現在実績 |
|--------------------|---------------------|-----------|----------------|----------|
| 技術協力経費 | 3 百万円 | 2 百万円 | — 百万円 | |
| 研修員受入 | — 人 | — 人 | — 人(集団—人・個別—人) | |
| 開発協力研修員受入 | — 人 | — 人 | | |
| 専門家派遣 | — 人 | — 人 | | |
| 個別専門家派遣 | — 人 | — 人 | — 人 | |
| 単独機材供与 | — 百万円 | — 百万円 | — 件 — 百万円 | |
| 青年海外協力隊 | — 人 | — 人 | — 人 | |
| 開発調査 | (1)経済技術協力調査(56) | — | — | |
| 海外開発計画調査 | — | — | — | |
| 開発投融资 (融資承諾ベース) | — 件 — 百万円 | — 件 — 百万円 | — 件 — 百万円 | |
| プロジェクト方式 技術協力 | — | — | — | |

1. 一般概況

| | | | | | | |
|----------------|------------------------------|----------|--------------------------|----------------|--------------|----------------|
| 面積 | 28千㎞ ² (四国の約1.5倍) | 人口 | 38万人(1982年) | 独立年月日 | 1968年10月12日 | |
| 政体 | 共和制(軍政) | 宗教/言語 | キリスト教, 伝統的宗教/スペイン語, プヒ語他 | 通貨 | ピアクエレ | |
| 国民総生産 | 62百万ドル(1981年) | 産業構成 | 農業-%, 鉱工業-%, サービス-% | *1人当りGNP | 180ドル(1981年) | |
| 貿易量 (1982年) | 輸出 | 25.8百万ドル | 日本の輸入 | 0.04百万ドル(0.2%) | 主要輸出品目 | ココア, 木材(1980年) |
| | 輸入 | 41.9百万ドル | 日本の輸出 | 0.07百万ドル(0.2%) | 対日主要輸出品目 | - |
| 国際通貨準備高 | -百万ドル(1982年) | 公的対外債務残高 | -百万ドル(1982年) | 公的対外債務返済比率 | -%(1982年) | |

※出所: 外務省「世界の国一覧表」1984年版

2. 二国間経済協力実績

(1) 我が国の経済協力実績

(単位: 百万ドル)

| 区分 | 暦年 | 1981 | 1982 | 1983 |
|---------|--------|------|------|------|
| 政府開発援助 | 贈与 | | | |
| | 技術協力 | - | - | 0.01 |
| | 無償資金協力 | - | - | 0.62 |
| | (計) | - | - | 0.63 |
| 政府貸付 | | - | - | - |
| | (計) | - | - | 0.63 |
| その他民間資金 | 直接投資等 | - | - | - |
| | 輸出信用 | - | - | - |
| | (計) | - | - | - |
| 合計 | | - | - | 0.63 |

(2) 政府ベース資金協力の概要

(交換公文ベース, 単位: 百万円)

| 項目 | 年度 | ~ 1981 | 1982 | 1983 |
|--------|-------|--------|----------------|---------------|
| 政府直接借付 | 金額 | - | - | - |
| | 主要案件名 | - | - | - |
| 無償資金協力 | 金額 | - | 149 | 74 |
| | 主要案件名 | - | (1)KR食糧援助(149) | (1)KR食糧援助(74) |

3. DAC諸国の経済協力(1982暦年)

(単位: 百万ドル)

| | 贈与(1) | | 貸付(2) | 政府開発援助(ODA) (1)+(2)=(3) | その他政府資金及び民間資金(4) | 経済協力総額 (3)+(4)=(5) |
|-------------------|-------|--|-------|----------------------------|------------------|-----------------------|
| | 技術協力 | | | | | |
| 2国間援助 (主要供与国) | | | | △2.4 | - | △2.4 |
| ① | | | | | | |
| ② | | | | | | |
| ③ | | | | | | |
| 多国間援助 (主要援助機関) | | | | 8.9 | 2.6 | 11.5 |
| ① | | | | | | |
| ② | | | | | | |
| O P E C | | | | 7.5 | △7.4 | 0.1 |
| 合計 | | | | 14.0 | △4.8 | 9.2 |

4. 技術協力協定等

| | |
|-----------------------|-----|
| ○2国間政府開発援助に占めるわが国のシェア | - % |
| ○政府開発援助に占めるわが国のシェア | - % |

5. 特記事項

1984年度対赤道ギニア経済協力実績(単位: 百万円)
I. 無償資金協力
(1)KR食糧援助(80 E/N 1984. 9.5)

赤道ギニアに対する国際協力事業団実績

| | 累計実績(昭和29年度～昭和57年度) | 昭和58年度実績 | 昭和59年度計画 | 年 月末現在実績 |
|--------------------|---------------------|----------------|-----------------|----------|
| 技術協力経費 | 3 百万円 | 1 百万円 | 2 百万円 | |
| 研修員受入 | 2 人 | — 人 | 1人(集団 1人・個別 0人) | |
| 開発協力研修員受入 | — 人 | — 人 | | |
| 専門家派遣 | — 人 | — 人 | | |
| 個別専門家派遣 | — 人 | — 人 | — 人 | |
| 単独機材供与 | — 百万円 | — 百万円 | — 件 — 百万円 | |
| 青年海外協力隊 | — 人 | — 人 | — 人 | |
| 開発調査 | — | — | — | |
| 海外開発計画調査 | — | — | — | |
| 開発投融资 (融資承諾ベース) | — 件 — 百万円 | — 件 — 百万円 | — 件 — 百万円 | |
| プロジェクト方式 技術協力 | — | — | — | |

1. 一般概況

| | | | | | | |
|-----------------|-------------------------------------|----------|----------------------------|-----------------|-----------------|--------------------------|
| 面積 | 1,222 千km ² (日本の約 3.3 倍) | 人口 | 32.9 百万人 (1982 年) | 独立年月日 | B. C. 1000 年頃 | |
| 政体 | 共和制 (軍政) | 宗教 / 言語 | キリスト教, イスラム教他 / アムハラ語, 英語他 | 通貨 | ブル | |
| 国内総生産 | 4,010 百万ドル (1982 年) | 産業構成 | 農業 49%, 鉱工業 16%, サービス 34% | 1 人当り G N P | 140 ドル (1982 年) | |
| 貿易量 (1982 年) | 輸出 | 400 百万ドル | 日本の輸入 | 29 百万ドル (7.3 %) | 主要輸出品目 | コーヒー豆, 皮革, 豆類 (1980 年) |
| | 輸入 | 686 百万ドル | 日本の輸出 | 62 百万ドル (9.0 %) | 対日主要輸出品目 | コーヒー, 牛皮・山羊皮, 肉 (1981 年) |
| 国際通貨準備高 | 277 百万ドル (1982 年) | 公的対外債務残高 | 875 百万ドル (1982 年) | 公的対外債務返済比率 | 9.5 % (1982 年) | |

2. 二国間経済協力実績

(1) 我が国の経済協力実績 (単位: 百万ドル)

| 区分 | 暦年 | 1981 | 1982 | 1983 |
|---------|--------|--------|-------|-------|
| | | 政府開発援助 | | |
| 贈与 | 技術協力 | 0.66 | 0.46 | 0.87 |
| | 無償資金協力 | 2.39 | 0.82 | 1.69 |
| | (計) | 3.05 | 1.28 | 2.56 |
| 政府貸付 | | △1.08 | △1.09 | △1.14 |
| | (計) | 1.97 | 0.19 | 1.42 |
| その他民間資金 | 直接投資等 | △0.22 | - | △2.59 |
| | 輸出信用 | △0.40 | △0.10 | 0.40 |
| | (計) | △0.62 | △0.10 | △2.19 |
| 合計 | | 1.35 | 0.09 | △0.77 |

(2) 政府ベース資金協力の概要 (交換公文ベース, 単位: 百万円)

| 項目 | 年度 | ~ 1981 | 1982 | 1983 |
|--------|-------|---|----------------|--|
| | | 金額 | 3,700 | - |
| 政府直接借款 | 主要案件名 | (1) 地下水開発事業 (2,155) (2) アジスアベバ空港ビル (1,545) | - | - |
| | 金額 | 1,159 | 403 | 851 |
| 無償資金協力 | 主要案件名 | (1) 早急被害災害援助 (270) (2) イナゴ被害災害援助 (40) (3) 輸送力増強計画 (100) (4) 債務救済 (749) | (1) 債務救済 (403) | (1) KR 食糧援助 (363) (2) 難民救済のための緊急援助 (10) (3) 債務救済 (392) (4) 干ばつ被害に対する緊急援助 (86) |

3. DAC 諸国の経済協力 (1982 暦年) (単位: 百万ドル)

| | 贈与 (1) | | 貸付 (2) | 政府開発援助 (ODA) (1)+(2)=(3) | その他政府資金及び民間資金 (4) | 経済協力総額 (3)+(4)=(5) |
|------------|--------|------|--------|--------------------------|-------------------|--------------------|
| | | 技術協力 | | | | |
| 2 国間援助 | 71.8 | 21.4 | 5.1 | 76.9 | 21.3 | 98.2 |
| (主要供与国) | | | | | | |
| ① スウェーデン | 17.8 | 2.5 | - | 17.8 | 1.7 | 19.5 |
| ② 西ドイツ | 10.5 | 8.5 | 1.3 | 11.7 | △0.2 | 11.5 |
| ③ イタリア | 3.8 | 2.5 | 7.1 | 10.8 | 15.6 | 26.4 |
| 多国間援助 | 87.9 | 31.7 | 35.0 | 122.9 | △1.9 | 121.0 |
| (主要援助機関) | | | | | | |
| ① WFP | | | | 29.3 | - | 29.3 |
| ② E. E. C. | | | | 26.9 | - | 26.9 |
| O P E C | 0.1 | - | - | 0.1 | - | 0.1 |
| 合計 | 159.8 | 53.1 | 40.1 | 200.0 | 19.3 | 219.3 |

4. 技術協力協定等

(1) 青年海外協力隊派遣取極 (1971.11.9 締結)

○ 2 国間政府開発援助に占めるわが国のシェア

0.2 %

○ 政府開発援助に占めるわが国のシェア

0.1 %

5. 特記事項

1984 年度対エチオピア経済協力実績 (単位: 百万円)

- I. 無償資金協力
 (1) KR 食糧援助 (280 E/N 1984. 5.28)
 (2) 災害援助 (7 閣議発言日 1984. 8.10)

エチオピアに対する国際協力事業団実績

| | 累計実績(昭和29年度～昭和57年度) | 昭和58年度実績 | 昭和59年度計画 | 年 月末現在実績 |
|--------------------|--|---------------------|--------------------------------|----------|
| 技術協力経費 | 2,028 百万円 | 166 百万円 | 192 百万円 | |
| 研修員受入 | 287 人 | 26人 (継続5人 新規21人) | 18 人(集団15人・個別3人) | |
| 開発協力研修員受入 | — 人 | — 人 | | |
| 専門家派遣 | 71 人 | 5人 (新規) | | |
| 個別専門家派遣 | 46 人 | 5人 (新規) | 5人 (継続1人 新規4人) | |
| 単独機材供与 | 75 百万円 | 3 百万円 | 1 件 7 百万円 | |
| 青年海外協力隊 | 99 人 | 21人 (継続13人 新規8人) | 32人 (継続16人 新規16人) | |
| 開発調査 | (1)マイクロ回線網建設計画(43～46) (2)港湾建設計画(47～48) | — | (新規) (1)生活用水供給(地下水開発)緊急計画調査 | |
| 海外開発計画調査 | (1)西部地区資源開発協力基礎調査(48～49) (2)長期電力開発計画(48) (3)タナ湖周辺地域電力開発計画(51～52) (4)中小規模工業経済協力調査(44,45) | — | — | |
| 開発投融资 (融資承諾ベース) | — 件 — 百万円 | — 件 — 百万円 | — 件 — 百万円 | |
| プロジェクト方式 技術協力 | (1)帝国中央衛生研究所(42～49) (2)天然痘対策(46～50) (3)一次産品開発協力基礎調査(47基礎調査) | — | (1)JMTDR・エチオピア緊急医療チーム派遣(34人) | |

| | |
|----|-------------------------------|
| 国名 | ガボン共和国 (République Gabonaise) |
|----|-------------------------------|

1. 一般概況

| | | | | | | |
|----------------|--------------------------------|-----------|--------------------------------|----------------|----------------|---------------------------|
| 面積 | 268千km ² (日本の約0.7倍) | 人口 | 56万人(1982年) | 独立年月日 | 1960年8月17日 | |
| 政体 | 共和制 | 宗教/言語 | キリスト教, 伝統的宗教他/仏語, ミエネ語, バレウケ語他 | 通貨 | CFAフラン | |
| 国民総生産 | 2,550百万ドル(1981年) | 産業構成 | 農業-%, 鉱工業-%, サービス-% | ※1人当りGNP | 3,810ドル(1981年) | |
| 貿易量 (1982年) | 輸出 | 1,946百万ドル | 日本の輸入 | 9.9百万ドル(0.5%) | 主要輸出品目 | 石油製品, マンガン鉱, ウラニウム(1978年) |
| | 輸入 | 934百万ドル | 日本の輸出 | 50.0百万ドル(5.4%) | 対日主要輸出品目 | マンガン鉱, 木材, 再輸入品(1981年) |
| 国際通貨準備高 | -百万ドル(1982年) | 公的対外債務残高 | -百万ドル(1982年) | 公的対外債務返済比率 | -%(1982年) | |

※出所: 外務省「世界の国一覧表」1984年版

2. 二国間経済協力実績

(1) 我が国の経済協力実績

(単位: 百万ドル)

| 区分 | 暦年 | 1981 | 1982 | 1983 |
|-------------------|--------|-------|-------|-------|
| 政府開発援助 | 技術協力 | 0.27 | 0.31 | 0.22 |
| | 無償資金協力 | - | - | 0.17 |
| | (計) | 0.27 | 0.31 | 0.39 |
| | 政府貸付 | - | - | △0.97 |
| | (計) | 0.27 | 0.31 | △0.58 |
| 及び民間資金 その他政府資金 | 直接投資等 | 24.06 | 11.25 | △7.38 |
| | 輸出信用 | △1.16 | △2.20 | 1.68 |
| | (計) | 22.90 | 9.05 | △5.70 |
| 合計 | | 23.17 | 9.36 | △6.28 |

(2) 政府ベース資金協力の概要

(交換公文ベース, 単位: 百万円)

| 項目 | 年度 | ~ 1981 | 1982 | 1983 |
|--------|-------|------------------------|----------------------|------|
| 政府直接借款 | 金額 | 3,000 | - | - |
| | 主要案件名 | (1) トランス・ガボン鉄道 (3,000) | - | - |
| 無償資金協力 | 金額 | - | 40 | - |
| | 主要案件名 | - | (1) ボンゴ大学教育研究機材 (40) | - |

3. DAC諸国の経済協力(1982暦年)

(単位: 百万ドル)

| | 贈与(1) | | 貸付(2) | 政府開発援助(ODA) (1)+(2)=(3) | その他政府資金及び民間資金(4) | 経済協力総額 (3)+(4)=(5) |
|------------|-------|------|-------|----------------------------|------------------|-----------------------|
| | | 技術協力 | | | | |
| 2国間援助 | 46.7 | 25.5 | 11.3 | 58.0 | 104.9 | 162.9 |
| (主要供与国) | | | | | | |
| ① フランス | 43.5 | 22.8 | 10.3 | 53.8 | 114.6 | 168.4 |
| ② ベルギー | 0.5 | 0.5 | 1.1 | 1.6 | △3.5 | △1.9 |
| ③ アメリカ | 1.0 | 1.0 | - | 1.0 | △1.0 | - |
| 多国間援助 | 3.7 | 2.9 | 0.0 | 3.7 | 9.2 | 12.9 |
| (主要援助機関) | | | | | | |
| ① UNDP | | | | 1.9 | - | 1.9 |
| ② E. E. C. | | | | 0.8 | 7.1 | 7.9 |
| O P E C | 0.1 | - | 0.6 | 0.7 | - | 0.7 |
| 合計 | 50.5 | 28.4 | 11.8 | 62.3 | 114.2 | 176.5 |

4. 技術協力協定等

| | |
|------------------------|------|
| ○ 2国間政府開発援助に占めるわが国のシェア | 0.5% |
| ○ 政府開発援助に占めるわが国のシェア | 0.5% |

| |
|---------|
| 5. 特記事項 |
|---------|

| |
|--|
| |
|--|

ガボンに対する国際協力事業団実績

| | 累計実績(昭和29年度～昭和57年度) | 昭和58年度実績 | 昭和59年度計画 | 年 月末現在実績 |
|--------------------|--|----------------------|--------------------|----------|
| 技術協力経費 | 206 百万円 | 2.1 百万円 | 1.4 百万円 | |
| 研修員受入 | 28 人 | 13人 (継続10人 新規 3人) | 6 人(集団 5 人・個別 1 人) | |
| 開発協力研修員受入 | — 人 | — 人 | | |
| 専門家派遣 | 1 人 | — 人 | | |
| 個別専門家派遣 | 1 人 | — 人 | — 人 | |
| 単独機材供与 | 2.6 百万円 | — 百万円 | — 件 — 百万円 | |
| 青年海外協力隊 | — 人 | — 人 | — 人 | |
| 開発調査 | (1)水産資源沿岸調査(52～54) (2)西アフリカ漁業開発調査(51) | — | — | |
| 海外開発計画調査 | — | — | — | |
| 開発投融资 (融資承諾ベース) | — 件 — 百万円 | — 件 — 百万円 | — 件 — 百万円 | |
| プロジェクト方式 技術協力 | — | — | — | |

(10) 国名 ガンビア共和国 (Republic of The Gambia)

1. 一般概況

| | | | | | | |
|--------------|----------------------------------|----------|-----------------------------|------------------|-----------------|-----------------|
| 面積 | 11 千km ² (四国の約 0.6 倍) | 人口 | 64 万人 (1982 年) | 独立年月日 | 1965 年 2 月 18 日 | |
| 政体 | 共和制 | 宗教 / 言語 | イスラム教他 / 英語, マンディン語, ウォロフ語他 | 通貨 | ダラン | |
| 国民総生産 | 220 百万ドル (1981 年) | 産業構成 | 農業 - %, 鉱工業 - %, サービス - % | *1 人当り G N P | 370 ドル (1981 年) | |
| 貿易量 (1982 年) | 輸出 | 33 百万ドル | 日本の輸入 | - 百万ドル (- %) | 主要輸出品目 | 落花生, 魚 (1979 年) |
| | 輸入 | 120 百万ドル | 日本の輸出 | 6.4 百万ドル (5.3 %) | 対日主要輸出品目 | - |
| 国際通貨準備高 | - 百万ドル (1982 年) | 公的対外債務残高 | - 百万ドル (1982 年) | 公的対外債務返済比率 | - % (1982 年) | |

※出所: 外務省「世界の国一覧表」1984 年版

2. 二国間経済協力実績

(1) 我が国の経済協力実績 (単位: 百万ドル)

| 区分 | | 暦年 | 1981 | 1982 | 1983 |
|---------|-------|--------|------|------|------|
| 政府開発援助 | 贈与 | 技術協力 | 0.17 | 0.28 | 0.07 |
| | | 無償資金協力 | 0.41 | 3.54 | - |
| | | (計) | 0.58 | 3.82 | 0.07 |
| | 政府貸付 | - | - | - | |
| | | (計) | 0.58 | 3.82 | 0.07 |
| その他民間資金 | 直接投資等 | - | - | - | |
| | 輸出信用 | - | - | - | |
| | (計) | - | - | - | |
| 合計 | | | 0.58 | 3.82 | 0.07 |

(2) 政府ベース資金協力の概要

(交換公文ベース, 単位: 百万円)

| 項目 | 年度 | ~ 1981 | 1982 | 1983 |
|--------|-------|---|--------------------|------|
| | | 金額 | - | - |
| 政府直接借付 | 主要案件名 | - | - | - |
| | 金額 | 1,070 | 550 | - |
| 無償資金協力 | 主要案件名 | (1)漁船増強計画 (100) (2)KR食糧援助 (470) (3)漁業開発計画 (300) (4)輸送力増強計画 (200) | (1)コツ発電所改善計画 (550) | - |
| | 金額 | - | - | - |

3. DAC 諸国の経済協力 (1982 暦年)

(単位: 百万ドル)

| | 贈与 (1) | 貸付 (2) | 政府開発援助 (ODA) (1)+(2)=(3) | その他政府資金及び民間資金 (4) | 経済協力総額 (3)+(4)=(5) |
|------------|--------|--------|--------------------------|-------------------|--------------------|
| | | | | | |
| 2 国間援助 | 20.7 | 2.9 | 23.6 | △3.9 | 19.7 |
| (主要供与国) | | | | | |
| ① 西ドイツ | 4.2 | 2.9 | 7.2 | - | 7.2 |
| ② アメリカ | 6.0 | - | 6.0 | - | 6.0 |
| ③ 日本 | 3.8 | - | 3.8 | - | 3.8 |
| 多国間援助 | 14.6 | 5.9 | 20.5 | 1.3 | 21.8 |
| (主要援助機関) | | | | | |
| ① E. E. C. | | | 6.7 | - | 6.7 |
| ② UNDP | | | 4.6 | - | 4.6 |
| O P E C | 2.7 | 0.8 | 3.5 | - | 3.5 |
| 合計 | 38.0 | 9.6 | 47.6 | △2.6 | 45.0 |

4. 技術協力協定等

| | |
|-------------------------|--------|
| ○ 2 国間政府開発援助に占めるわが国のシェア | 16.2 % |
| ○ 政府開発援助に占めるわが国のシェア | 8.0 % |

5. 特記事項

1984 年度対ガンビア経済協力実績 (単位: 百万円)
I. 無償資金協力
(1)KR食糧援助 (227 E/N 1984. 5.4)
(2)KR食糧援助 (230 E/N 1984. 6.28)

ガンビアに対する国際協力事業団実績

| | 累計実績(昭和29年度～昭和57年度) | 昭和58年度実績 | 昭和59年度計画 | 年 月末現在実績 |
|----------------|---------------------|-----------|------------------|----------|
| 技術協力経費 | 30 百万円 | 16 百万円 | 27 百万円 | |
| 研修員受入 | 6 人 | 3人(新規) | 2人(集団1人・個別1人) | |
| 開発協力研修員受入 | — 人 | — 人 | | |
| 専門家派遣 | — 人 | 1人(新規) | | |
| 個別専門家派遣 | — 人 | 1人(新規) | 2人(継続1人 新規1人) | |
| 単独機材供与 | — 百万円 | — 百万円 | — 件 — 百万円 | |
| 青年海外協力隊 | — 人 | — 人 | — 人 | |
| 開発調査 | — | — | — | |
| 無償資金協力基本設計調査 | (1)漁業振興計画(55) | | | |
| 海外開発計画調査 | — | — | — | |
| 開発投融资(融資承諾ベース) | — 件 — 百万円 | — 件 — 百万円 | — 件 — 百万円 | |
| プロジェクト方式技術協力 | — | — | — | |

1. 一般概況

| | | | | | | |
|----------------|--------------------------------|----------|----------------------------|--------------|--------------|-----------------------------|
| 面積 | 239千km ² (日本の約0.6倍) | 人口 | 122百万人(1982年) | 独立年月日 | 1957年3月6日 | |
| 政体 | 共和制 | 宗教/言語 | キリスト教, 伝統的宗教他/英語, アシヤンティ語他 | 通貨 | セディ | |
| 国内総生産 | 31,220百万ドル(1982年) | 産業構成 | 農業51%, 鉱工業8%, サービス41% | 1人当りGNP | 360ドル(1982年) | |
| 貿易量 (1982年) | 輸出 | 929百万ドル | 日本の輸入 | 70百万ドル(7.5%) | 主要輸出品目 | カカオ豆, ココア製品, 木材(1977年) |
| | 輸入 | 703百万ドル | 日本の輸出 | 25百万ドル(3.6%) | 対日主要輸出品目 | アルミニウム, カカオ豆, マンガン鉱石(1981年) |
| 国際通貨準備高 | 318百万ドル(1982年) | 公的対外債務残高 | 1,116百万ドル(1982年) | 公的対外債務返済比率 | 6.8%(1982年) | |

2. 二国間経済協力実績

(1) 我が国の経済協力実績

(単位:百万ドル)

| 区分 | 暦年 | 1981 | 1982 | 1983 |
|---------|--------|------|------|-------|
| 政府開発援助 | 贈与 | | | |
| | 技術協力 | 2.82 | 2.58 | 3.11 |
| | 無償資金協力 | 2.51 | 2.58 | 3.78 |
| | (計) | 5.33 | 5.16 | 6.89 |
| | 政府貸付 | - | - | 0.48 |
| (計) | 5.33 | 5.16 | 7.37 | |
| その他民間資金 | 直接投資等 | - | - | 0.35 |
| | 輸出信用 | 1.14 | 1.97 | △1.49 |
| | (計) | 1.14 | 1.97 | △1.14 |
| 合計 | | 6.47 | 7.13 | 6.23 |

(2) 政府ベース資金協力の概要

(交換公文ベース, 単位:百万円)

| 項目 | 年度 | ~ 1981 | 1982 | 1983 |
|--------|-------|--|-------------------------------------|---|
| 政府直接借款 | 金額 | - | 5,888 | - |
| | 主要案件名 | - | (1)通信施設拡充計画(5,888) | - |
| 無償資金協力 | 金額 | 4,344 | 850 | 1,900 |
| | 主要案件名 | (1)KR食糧援助(784) (2)ガーナ大学医学部基礎医学研究所建設(2,000) (3)漁業調査船(500) (4)水産振興計画(400) (5)教育文化スポーツ省教育機材(30) (6)輸送力増強計画(200) (7)教育省高等教育評議会教育機材(30) (8)食糧増産援助(400) | (1)道路網整備計画(600) (2)地方医療強化計画(250) | (1)水産振興援助(420) (2)食糧増産援助(200) (3)KR食糧援助(610) (4)道路改善計画(500) (5)ガーナ大学医学部基礎医学研究所建設(84) (6)災害援助(86) |

3. DAC諸国の経済協力(1982暦年)

(単位:百万ドル)

| | 贈与(1) | | 貸付(2) | 政府開発援助(ODA) (1)+(2)=(3) | その他政府資金及び民間資金(4) | 経済協力総額 (3)+(4)=(5) |
|----------|-------|------|-------|----------------------------|------------------|-----------------------|
| | | 技術協力 | | | | |
| 2国間援助 | 43.1 | 26.9 | 22.4 | 65.5 | 3.6 | 69.1 |
| (主要供与国) | | | | | | |
| ①西ドイツ | 13.5 | 9.8 | 14.6 | 28.1 | 4.6 | 32.7 |
| ②アメリカ | 10.0 | 5.0 | 1.0 | 11.0 | △15.0 | △4.0 |
| ③イギリス | 4.3 | 4.3 | 4.5 | 8.8 | 8.3 | 17.1 |
| 多国間援助 | 21.4 | 7.7 | 51.8 | 73.1 | 8.3 | 81.4 |
| (主要援助機関) | | | | | | |
| ①E.E.C. | | | | 39.4 | 2.6 | 42.0 |
| ②IDA | | | | 14.1 | - | 14.1 |
| O.P.E.C. | 0.0 | - | 2.9 | 3.0 | - | 3.0 |
| 合計 | 64.4 | 34.6 | 77.1 | 141.6 | 11.9 | 153.5 |

4. 技術協力協定等

- (1)経済技術協力協定(1962.2.9)
- (2)青年海外協力隊派遣取極(1977.2.17締結)

5. 特記事項

- 1984年度対ガーナ経済協力実績(単位:百万円)
- 政府直接借款
 - 港湾修復計画(5,912億円)1984.12.12
 - 無償資金協力
 - KR食糧援助(610 E/N 1984.6.5)
 - 食糧増産援助(200 E/N 1984.6.5)
 - ラジオ・テレビ放送網整備計画I(698 E/N 1985.1.3)
 - 母子栄養改善計画(300 E/N 1985.1.3)

○2国間政府開発援助に占めるわが国のシェア

7.9%

○政府開発援助に占めるわが国のシェア

3.6%

ガーナに対する国際協力事業団実績

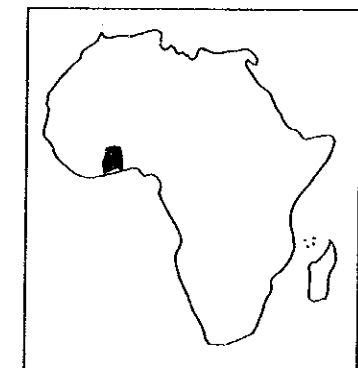
| | 累計実績(昭和29年度～昭和57年度) | 昭和58年度実績 | 昭和59年度計画 | 年 月末現在実績 |
|----------------|---|--------------------------|----------------------------------|----------|
| 技術協力経費 | 4,019 百万円 | 615 百万円 | 515 百万円 | |
| 研修員受入 | 341 人 | 30人 (継続2人 新規28人) | 36人(集団33人・個別3人) | |
| 開発協力研修員受入 | — 人 | — 人 | | |
| 専門家派遣 | 141 人 | 12人 (継続5人 新規7人) | | |
| 個別専門家派遣 | 21 人 | — 人 | — 人 | |
| 単独機材供与 | 51 百万円 | 42 百万円 | — 件 — 百万円 | |
| 青年海外協力隊 | 126 人 | 84人 (継続57人 新規27人) | 88人 (継続57人 新規31人) | |
| 開発調査 | (1)テレビジョン放送網拡充計画(47) (2)アクラ平原砂糖生産プロジェクト実施計画(50) (3)野口英世記念研究所建設計画(51) (4)西アフリカ漁業開発調査(51) (5)水産振興計画(55) | — | | |
| 無償資金協力基本設計調査 | | | (新規) (1)ガーナ放送局ラジオ・TVスタジオ整備計画 | |
| 海外開発計画調査 | (1)中小工業開発計画(38) (2)鉱工業プロジェクト選定確認調査(49) | — | — | |
| 開発投融资(融資承諾ベース) | — 件 — 百万円 | — 件 — 百万円 | — 件 — 百万円 | |
| プロジェクト方式技術協力 | (1)繊維技術訓練センター(38.5.23～47.5.22) | (1)ガーナ大学(43.7.4～60.3.31) | (継続) (1)ガーナ大学(43.7.4～60.3.31) | |

59年度

プロジェクト方式技術協力の配置図 (ガーナ)



0 100 km



18 国名 ギニア人民革命共和国 (République Populaire Révolutionnaire de Guinée)

1. 一般概況

| | | | | | | |
|--------------|-----------------------------------|----------|-------------------------------|------------------|-----------------|----------------------------|
| 面積 | 246 千km ² (日本の約 0.7 倍) | 人口 | 5.7 百万人 (1982 年) | 独立年月日 | 1958 年 10 月 2 日 | |
| 政体 | 共和制 | 宗教 / 言語 | イスラム教, 伝統的宗教他 / フランス語, マリンケ語他 | 通貨 | シリー | |
| 国内総生産 | 1,750 百万ドル (1982 年) | 産業構成 | 農業 41%, 鉱工業 23%, サービス 36% | 1 人当り GNP | 310 ドル (1982 年) | |
| 貿易量 (1982 年) | 輸出 | 411 百万ドル | 日本の輸入 | 0.1 百万ドル (0.02%) | 主要輸出品目 | ボーキサイト, アルミナ, 農産物 (1980 年) |
| | 輸入 | 296 百万ドル | 日本の輸出 | 4.5 百万ドル (1.5%) | 対日主要輸出品目 | 再輸入品, 収集品・標本 (1981 年) |
| 国際通貨準備高 | - 百万ドル (1982 年) | 公的対外債務残高 | 1,230 百万ドル (1982 年) | 公的対外債務返済比率 | - % (1982 年) | |

2. 二国間経済協力実績

(1) 我が国の経済協力実績 (単位: 百万ドル)

| 区分 | 暦年 | 1981 | 1982 | 1983 |
|---------|--------|--------|-------|-------|
| | | 政府開発援助 | | |
| 贈与 | 技術協力 | 1.34 | 0.85 | 0.42 |
| | 無償資金協力 | 1.81 | 1.58 | 2.90 |
| | (計) | 3.15 | 2.43 | 3.32 |
| 政府貸付 | | △0.15 | △0.14 | △0.13 |
| | (計) | 3.00 | 2.29 | 3.19 |
| その他民間資金 | 直接投資等 | - | - | - |
| | 輸出信用 | - | - | - |
| | (計) | - | - | - |
| 合計 | | 3.00 | 2.29 | 3.19 |

(2) 政府ベース資金協力の概要

(交換公文ベース, 単位: 百万円)

| 項目 | 年度 | ~ 1981 | 1982 | 1983 |
|--------|-------|-------------------------------------|---------------------------|--|
| | | 金額 | - | 6,150 |
| 政府直接借款 | 主要案件名 | - | (1)ボーキサイト海上輸送増強計画 (6,150) | - |
| | 金額 | 1,199 | 250 | 1,700 |
| 無償資金協力 | 主要案件名 | (1)輸送力増強計画 (749) (2)KR食糧援助 (450) | (1)保健用車両等整備計画 (250) | (1)KR食糧援助 (918) (2)かんがい整備計画 (400) (3)小規模漁業振興計画 (357) (4)災害援助 (25) |

3. DAC 諸国の経済協力 (1982 暦年)

(単位: 百万ドル)

| | 贈与 (1) | | 貸付 (2) | 政府開発援助 (ODA) (1)+(2)=(3) | その他政府資金及び民間資金 (4) | 経済協力総額 (3)+(4)=(5) |
|----------|--------|------|--------|--------------------------|-------------------|--------------------|
| | | 技術協力 | | | | |
| 2 国間援助 | 17.4 | 9.5 | 9.3 | 26.8 | 19.9 | 46.7 |
| (主要供与国) | | | | | | |
| ① フランス | 2.5 | 2.5 | 9.1 | 11.6 | 25.1 | 36.7 |
| ② 西ドイツ | 6.9 | 2.4 | - | 6.9 | △1.0 | 5.9 |
| ③ アメリカ | 3.0 | 3.0 | 2.0 | 5.0 | △3.0 | 2.0 |
| 多国間援助 | 20.0 | 11.0 | 15.1 | 35.0 | 0.6 | 35.6 |
| (主要援助機関) | | | | | | |
| ① IDA | | | | 11.4 | - | 11.4 |
| ② UNDP | | | | 8.4 | - | 8.4 |
| O P E C | 2.8 | - | 0.8 | 3.6 | - | 3.6 |
| 合計 | 40.1 | 20.5 | 25.2 | 65.4 | 20.5 | 85.9 |

4. 技術協力協定等

| | |
|-------------------------|-------|
| ○ 2 国間政府開発援助に占めるわが国のシェア | 8.5 % |
| ○ 政府開発援助に占めるわが国のシェア | 3.5 % |

5. 特記事項

1984 年度対ギニア経済協力実績 (単位: 百万円)
 I. 無償資金協力
 (1)KR 食糧援助 (600 E/N 1984. 6.25)
 (2)食糧輸送力増強計画 (200 E/N 1985. 1.25)

ギニアに対する国際協力事業団実績

| | 累計実績(昭和29年度～昭和57年度) | 昭和58年度実績 | 昭和59年度計画 | 年 月末現在実績 |
|--------------------|--|-----------------------------------|----------------|----------|
| 技術協力経費 | 1,529 百万円 | 149 百万円 | 58 百万円 | |
| 研修員受入 | 25 人 | 8人 (継続 1人 新規 7人) | 10人(集団7人・個別3人) | |
| 開発協力研修員受 | — 人 | — 人 | | |
| 専門家派遣 | 5 人 | 2人(継続) | | |
| 個別専門家派遣 | 5 人 | 2人(継続) | 2人(継続) | |
| 単独機材供与 | — 百万円 | 27 百万円 | 1 件 10 百万円 | |
| 青年海外協力隊 | — 人 | — 人 | — 人 | |
| 開発調査 | (1)カンカン農業開発(51, 53～54) (2)地図作成事業計画(51～55) (3)船舶増強計画(55) (4)技術協力調査(53事前) | (1)灌漑整備計画(58) (2)小規模漁業振興計画(58) | — | |
| 海外開発計画調査 | — | — | — | |
| 開発投融资 (融資承諾ベース) | — 件 — 百万円 | — 件 — 百万円 | — 件 — 百万円 | |
| プロジェクト方式 技術協力 | — | — | — | |

1. 一般概況

| | | | | | | |
|----------------|-------------------------------|----------|----------------------|----------------|--------------|----------------------|
| 面積 | 36千km ² (日本の約0.1倍) | 人口 | 59百万人(1982年) | 独立年月日 | 1973年9月24日 | |
| 政体 | 共和制 | 宗教/言語 | イスラム教, 伝統的宗教他/ポルトガル語 | 通貨 | ギニア・ビサオ・ペソ | |
| 国民総生産 | 150百万ドル(1981年) | 産業構成 | 農業-%, 鉱工業-%, サービス-% | *1人当りGNP | 190ドル(1981年) | |
| 貿易量 (1982年) | 輸出 | 10百万ドル | 日本の輸入 | -百万ドル(-%) | 主要輸出品目 | エビ, 落花生, パーム核(1980年) |
| | 輸入 | 60百万ドル | 日本の輸出 | 0.05百万ドル(0.1%) | 対日主要輸出品目 | - |
| 国際通貨準備高 | -百万ドル(1982年) | 公的対外債務残高 | -百万ドル(1982年) | 公的対外債務返済比率 | -%(1982年) | |

※出所: 外務省「世界の国一覧表」1984年版

2. 二国間経済協力実績

(1) 我が国の経済協力実績

(単位: 百万ドル)

| 区分 | 暦年 | 1981 | 1982 | 1983 | |
|------------------------|--------|--------|------|------|------|
| 政府 開 発 援 助 | 贈 与 | 技術協力 | 0.01 | - | - |
| | | 無償資金協力 | 0.91 | 1.10 | 1.23 |
| | | (計) | 0.92 | 1.10 | 1.23 |
| | 政府貸付 | - | - | - | |
| | (計) | 0.92 | 1.10 | 1.23 | |
| その他 民間 資金 | 直接投資等 | - | - | - | |
| | 輸出信用 | - | - | - | |
| | (計) | - | - | - | |
| 合計 | | 0.92 | 1.10 | 1.23 | |

(2) 政府ベース資金協力の概要

(交換公文ベース, 単位: 百万円)

| 項目 | 年度 | ~ 1981 | 1982 | 1983 |
|----------------|-------|--|------|-----------------|
| 政府 直接 借款 | 金額 | - | - | - |
| | 主要案件名 | - | - | - |
| 無償 資金 協力 | 金額 | 500 | - | 296 |
| | 主要案件名 | (1) ジェバ河流域稲作開発計画(200) (2) KR食糧援助(300) | - | (1) KR食糧援助(296) |

3. DAC諸国の経済協力(1982暦年)

(単位: 百万ドル)

| | 贈与(1) | | 貸付(2) | 政府開発援助 (ODA) (1)+(2)=(3) | その他政府 資金及び民間 資金(4) | 経済協力総額 (3)+(4)=(5) |
|---------------|-------|------|-------|--------------------------------|--------------------------|-----------------------|
| | | 技術協力 | | | | |
| 2国間援助 | 33.3 | 8.9 | 0.5 | 33.7 | △1.2 | 32.5 |
| (主要供与国) | | | | | | |
| ① スウェーデン | 11.1 | 2.8 | - | 11.1 | - | 11.1 |
| ② オランダ | 8.1 | 1.5 | 0.3 | 8.4 | - | 8.4 |
| ③ フランス | 5.4 | 1.3 | 0.1 | 5.5 | - | 5.4 |
| 多国間援助 | 13.2 | 6.3 | 13.6 | 26.8 | 2.0 | 28.8 |
| (主要援助機関) | | | | | | |
| ① E. E. C. | | | | 10.5 | - | 10.5 |
| ② A. F. D. F. | | | | 4.7 | - | 4.7 |
| O. P. E. C. | 5.0 | - | 2.7 | 7.7 | - | 7.7 |
| 合計 | 51.5 | 15.2 | 16.7 | 68.2 | 0.9 | 69.1 |

4. 技術協力協定等

| | |
|-----------------------------------|------|
| ○2国間政府 開発援助に 占めるわが 国のシェア | 3.3% |
| ○政府開発援助に 占めるわが国の シェア | 1.6% |

5. 特記事項

1984年度対ギニア・ビサオ経済協力実績(単位: 百万円)
I. 無償資金協力
(1) KR食糧援助(319 E/N 1984. 5.18)
(2) KR食糧援助(318 E/N 1984. 7.6)

ギニア・ビサオに対する国際協力事業団実績

| | 累計実績(昭和29年度～昭和57年度) | 昭和58年度実績 | 昭和59年度計画 | 年 月末現在実績 |
|----------------|---------------------|-----------|--------------------|----------|
| 技術協力経費 | 8 百万円 | 2 百万円 | 2 百万円 | |
| 研修員受入 | — 人 | 1人(新規) | 1 人(集団 1 人・個別 0 人) | |
| 開発協力研修員受入 | — 人 | — 人 | | |
| 専門家派遣 | — 人 | — 人 | | |
| 個別専門家派遣 | — 人 | — 人 | — 人 | |
| 単独機材供与 | — 百万円 | — 百万円 | — 件 — 百万円 | |
| 青年海外協力隊 | — 人 | — 人 | — 人 | |
| 開発調査 | | | | |
| 無償資金協力基本設計調査 | (1)ジェバ河流域稲作開発計画(55) | | | |
| 海外開発計画調査 | — | — | — | |
| 開発投融资(融資承諾ベース) | — 件 — 百万円 | — 件 — 百万円 | — 件 — 百万円 | |
| プロジェクト方式技術協力 | — | — | — | |

(20) 国名 ケニア共和国 (Republic of Kenya)

1. 一般概況

| | | | | | | |
|-------------|-----------------------------------|------------|----------------------------|-----------------|------------------|---------------------------|
| 面積 | 583 千km ² (日本の約 1.6 倍) | 人口 | 18.1 百万人 (1982 年) | 独立年月日 | 1963 年 12 月 12 日 | |
| 政体 | 共和制 | 宗教 / 言語 | キリスト教, イスラム教他 / スワヒリ語, 英語他 | 通貨 | ケニア・シリング | |
| 国内総生産 | 5,340 百万ドル (1982 年) | 産業構成 | 農業 33%, 鉱工業 22%, サービス 45% | 1 人当り G N P | 390 ドル (1982 年) | |
| 貿易 (1982 年) | 輸出 | 1,125 百万ドル | 日本の輸入 | 8.4 百万ドル (0.7%) | 主要輸出品目 | 石油製品, コーヒー, 紅茶 (1981 年) |
| | 輸入 | 1,650 百万ドル | 日本の輸出 | 124 百万ドル (7.5%) | 対日主要輸出品目 | サイザル麻, 植物製産品, 蛍石 (1981 年) |
| 国際通貨準備高 | 248 百万ドル (1982 年) | 公的対外債務残高 | 2,359 百万ドル (1982 年) | 公的対外債務返済比率 | 20.3% (1982 年) | |

2. 二国間経済協力実績

(1) 我が国の経済協力実績 (単位: 百万ドル)

| 区分 | 暦年 | 1981 | 1982 | 1983 |
|---------|--------|-------|-------|-------|
| 政府開発援助 | 技術協力 | 9.41 | 8.35 | 11.39 |
| | 無償資金協力 | 6.31 | 4.96 | 13.24 |
| | (計) | 15.72 | 13.31 | 24.63 |
| | 政府貸付 | 9.50 | 5.97 | 27.47 |
| | (計) | 25.22 | 19.28 | 52.10 |
| その他民間資金 | 直接投資等 | 6.20 | 2.73 | △1.83 |
| | 輸出信用 | 10.42 | △2.99 | △7.06 |
| | (計) | 16.62 | △0.26 | △8.89 |
| 合計 | | 41.84 | 19.02 | 43.21 |

(2) 政府ベース資金協力の概要 (交換公文ベース, 単位: 百万円)

| 項目 | 年度 | ~ 1981 | 1982 | 1983 |
|--------|-------|--|---|---|
| 政府直接借款 | 金額 | 29,091 | 10,390 | 5,699 |
| | 主要案件名 | (1) 経済開発借款 (2,016) (2) モンバサ空港拡張 (4,086) (3) 新ニヤリ橋 (4,900) (4) 新ムトワハ橋 (750) (5) 地方道路計画 (3,361) (6) 通信網近代化計画 (7,878) (7) 地方道路計画 (6,100) | (1) 穀物貯蔵庫建設計画 (第 1 期) (3,940) (2) 通信施設拡充計画 (6,450) | (1) 穀物貯蔵庫建設計画 (第 2 期) (4,699) (2) 商品借款 (1,000) |
| 無償資金協力 | 金額 | 9,016 | 2,872 | 2,838 |
| | 主要案件名 | (1) ジョモ・ケニヤッタ農工大学 (4,800) (2) 高等教育省, 理科実験機材 (25) (3) K R 食糧援助 (923) (4) 食糧増産援助 (1,100) (5) 債務救済 (353) (6) 災害援助 (15) (7) 医療機材整備計画 (200) (8) 地下水開発計画 (1,200) (他) | (1) 中央医療研究所建設計画 (1,500) (2) イタンガ地区上水道延長計画 (35) (3) K R 食糧援助 (636) (4) 食糧増産援助 (600) (5) 債務救済 (101) | (1) 中央医療研究所建設計画 (1,245) (2) ジョモ・ケニヤッタ農工大学実験農場整備計画 (780) (3) 吹奏楽団用楽器 (19) (4) 食糧増産援助 (700) (5) 債務救済 (94) |

3. DAC 諸国の経済協力 (1982 暦年) (単位: 百万ドル)

| | 贈与 (1) | | 貸付 (2) | 政府開発援助 (ODA) (1)+(2)=(3) | その他政府資金及び民間資金 (4) | 経済協力総額 (3)+(4)=(5) |
|------------|--------|-------|--------|--------------------------|-------------------|--------------------|
| | 技術協力 | | | | | |
| 2 国間援助 | 231.4 | 100.7 | 101.9 | 333.4 | 4.6 | 338.0 |
| (主要供与国) | | | | | | |
| ① オランダ | 27.0 | 11.4 | 27.9 | 54.8 | 2.7 | 57.5 |
| ② アメリカ | 34.0 | 15.0 | 18.0 | 52.0 | - | 52.0 |
| ③ イギリス | 55.9 | 15.9 | △9.4 | 46.5 | △11.8 | 34.7 |
| 多国間援助 | 28.6 | 15.9 | 117.6 | 146.2 | 75.4 | 221.6 |
| (主要援助機関) | | | | | | |
| ① I D A | | | | 82.8 | - | 82.8 |
| ② E. E. C. | | | | 28.7 | 3.2 | 31.9 |
| O P E C | 0.0 | - | 5.6 | 5.7 | - | 5.7 |
| 合計 | 260.1 | 116.6 | 225.2 | 485.2 | 80.1 | 565.3 |

4. 技術協力協定等

| | |
|-------------------------|------|
| ○ 2 国間政府開発援助に占めるわが国のシェア | 5.8% |
| ○ 政府開発援助に占めるわが国のシェア | 4.0% |

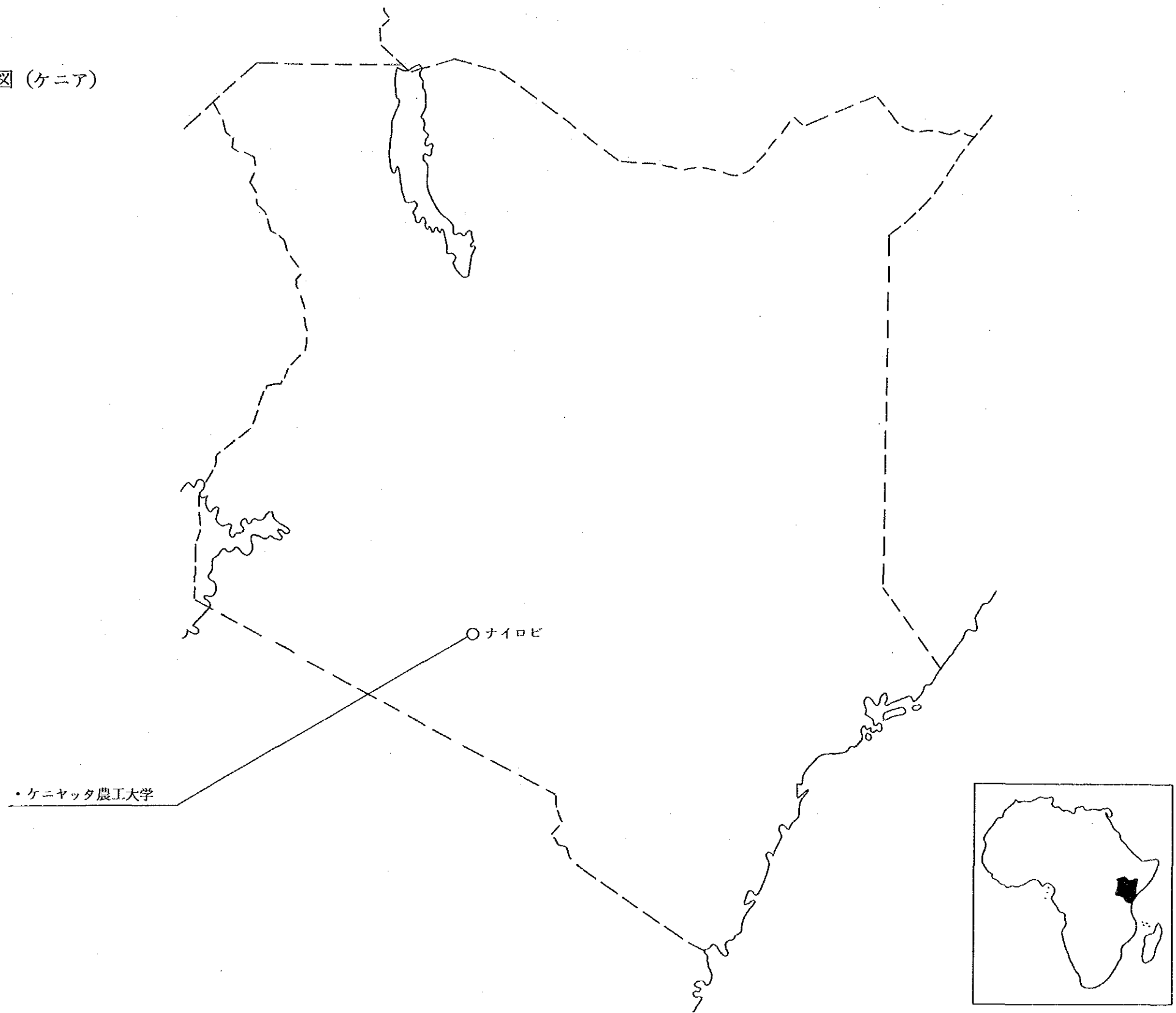
5. 特記事項

1984 年度対ケニア経済協力実績 (単位: 百万円)
 I. 政府直接借款
 (1) キリフィ橋建設計画 (7,840 E/N 1985.1.18)
 II. 無償資金協力
 (1) 食糧増産援助 (500 E/N 1984.7.13)
 (2) 国立園芸試験場整備計画 (1,150 E/N 1984.12.13)
 (3) 農業道路補修計画 (600 E/N 1984.12.13)

ケニアに対する国際協力事業団実績

| | 累計実績(昭和29年度～昭和57年度) | 昭和58年度実績 | 昭和59年度計画 | 年 月末現在実績 |
|----------------|---|---|---|----------|
| 技術協力経費 | 11,120 百万円 | 2,581 百万円 | 1,647 百万円 | |
| 研修員受入 | 386 人 | 77人 (継続 14人 新規 63人) | 89 人(集団58人・個別31人) | |
| 開発協力研修員受入 | — 人 | — 人 | | |
| 専門家派遣 | 310 人 | 98人 (継続 48人 新規 50人) | | |
| 個別専門家派遣 | 118 人 | 36人 (継続 21人 新規 15人) | 27人 (継続 17人 新規 10人) | |
| 単独機材供与 | 195 百万円 | 33 百万円 | 1 件 30 百万円 | |
| 青年海外協力隊 | 444 人 | 146人 (継続101人 新規 45人) | 140人 (継続 96人 新規 44人) | |
| 開発調査 | (1)国営ラジオ放送網拡充計画(49,51～52) (2)地図作成事業(49～53) (3)東部地区地図作成事業第5年次(54～55) (4)モンバサ地区給水増強計画(54～55) (5)東部地区地図作成第7年次(56) (6)穀物貯蔵倉庫建設計画(56) (7)アフリカ諸国経済技術協力調査(53事前) (8)ブライーストかんがい計画(57) | (1)東部地区地図作成事業第7,8年次(57～58) (2)リコニ・キリフィ橋建設計画(57～) (3)全国総合交通計画(57～) (4)ジョモケニヤッタ農工大農場整備計画(58) (5)国立園芸試験場拡充計画(58) | 《継続》 (1)リコニ・キリフィ橋建設計画(57～) (2)全国総合交通計画(57～) 《新規》 (1)経済技術協力調査(59) | |
| 無償資金協力基本設計調査 | (1)ジョモ・ケニヤッタ農工科大学建設計画(53～54) (2)中央医療研究所建設計画(56) (3)地下水開発(56) | | 《新規》 (1)NYS上級技術訓練 (2)エブル地区生活用水供給整備計画 | |
| 海外開発計画調査 | (1)ニエリ工業団地開発計画(51～52) (2)木材加工業近代化計画(52～53) (3)中小規模工業経済協力調査(42) (4)鉱工業プロジェクト選定確認調査(48,52) (5)鉱工業プロジェクトフォローアップ調査(55) (6)リフト渓谷地熱開発計画(53～57) | (1)ソンドゥ川水力発電開発計画(57～) (2)ケリオバレー地域資源開発調査(58～) | 《継続》 (1)ソンドゥ川水力発電計画(57～) (2)ケリオバレー地域資源開発調査(58～) | |
| 開発投融资(融資承諾ベース) | — 件 — 百万円 | — 件 — 百万円 | — 件 — 百万円 | |
| プロジェクト方式技術協力 | (1)小規模工業技術訓練センター(39.7～47.8) (2)ナクル病院(41～50) (3)エンブ病院(42～48) (4)ケニヤッタ病院(45.1～53.3) (5)N.Y.S.上級技術訓練センター(50.5～55.5) | (1)伝染病院研究対策(54.3.6～59.3.5) (2)ケニヤッタ農工大学(55.4.19～63.4.18) | 《継続》 (1)ケニヤッタ農工大学(55.4.19～63.4.18) (2)中央医学研究所(実施協議) 《新規》 (1)ケニア園芸開発(事前調査) | |

59年度
プロジェクト方式技術協力の配置図(ケニア)



(21) 国名 レソト王国 (Kingdom of Lesotho)

1. 一般概況

| | | | | | |
|----------------|---------------------------------|----------|---------------------------|--------------|---------------|
| 面積 | 30 千km ² (日本の約0.08倍) | 人口 | 1.4 百万人(1982年) | 独立年月日 | 1966年10月4日 |
| 政体 | 立憲君主制 | 宗教 / 言語 | キリスト教他/英語, セスト語 | 通貨 | マロチ |
| 国内総生産 | 300 百万ドル(1982年) | 産業構成 | 農業 - %, 鉱工業 - %, サービス - % | 1人当りGNP | 510 ドル(1982年) |
| 貿易量 (1982年) | 輸出 | - 百万ドル | 日本の輸入 | - 百万ドル(- %) | 主要輸出品目 |
| | 輸入 | - 百万ドル | 日本の輸出 | - 百万ドル(- %) | 対日主要輸出品目 |
| 国際通貨準備高 | 48 百万ドル(1982年) | 公的対外債務残高 | 123 百万ドル(1982年) | 公的対外債務返済比率 | 20 % (1982年) |

2. 二国間経済協力実績

(1) 我が国の経済協力実績

(単位:百万ドル)

| 区分 | 暦年 | 1981 | 1982 | 1983 |
|---------|--------|------|------|------|
| 政府開発援助 | 技術協力 | 0.11 | 0.18 | 0.02 |
| | 無償資金協力 | - | - | - |
| | (計) | 0.11 | 0.18 | 0.02 |
| | 政府貸付 | - | - | - |
| | (計) | 0.11 | 0.18 | 0.02 |
| その他民間資金 | 直接投資等 | - | - | - |
| | 輸出信用 | - | - | - |
| | (計) | - | - | - |
| 合計 | | 0.11 | 0.18 | 0.02 |

(2) 政府ベース資金協力の概要

(交換公文ベース, 単位:百万円)

| 項目 | 年度 | ~ 1981 | 1982 | 1983 |
|--------|-------|--------------|------|---------------|
| 政府直接借款 | 金額 | - | - | - |
| | 主要案件名 | - | - | - |
| 無償資金協力 | 金額 | 100 | - | 76 |
| | 主要案件名 | (1)災害援助(100) | - | (1)KR食糧援助(76) |

3. DAC諸国の経済協力(1982暦年)

(単位:百万ドル)

| | 贈与(1) | | 貸付(2) | 政府開発援助(O DA) (1)+(2)=(3) | その他政府資金及び民間資金(4) | 経済協力総額 (3)+(4)=(5) |
|-----------|-------|------|-------|-----------------------------|------------------|-----------------------|
| | | 技術協力 | | | | |
| 2国間援助 | 53.3 | 25.7 | 0.1 | 53.4 | 1.9 | 55.3 |
| (主要供与国) | | | | | | |
| ①アメリカ | 25.0 | 12.0 | - | 25.0 | - | 25.0 |
| ②西ドイツ | 9.8 | 4.5 | - | 9.8 | △0.1 | 9.7 |
| ③イギリス | 6.6 | 3.0 | 0.0 | 6.5 | 0.5 | 7.0 |
| 多国間援助 | 16.1 | 6.7 | 20.2 | 36.3 | 2.1 | 38.4 |
| (主要援助機関) | | | | | | |
| ①IDA | - | - | - | 8.3 | - | 8.3 |
| ②A.F.D.F. | - | - | - | 7.7 | - | 7.7 |
| O.P.E.C | - | - | - | - | - | - |
| 合計 | 69.4 | 32.3 | 20.3 | 89.7 | 4.0 | 93.7 |

4. 技術協力協定等

| | |
|-----------------------|-------|
| ○2国間政府開発援助に占めるわが国のシェア | |
| | 0.3 % |
| ○政府開発援助に占めるわが国のシェア | |
| | 0.2 % |

5. 特記事項

1984年度対レソト経済協力実績(単位:百万円)
I. 無償資金協力
(1)KR食糧援助(80 E/N 1984.7.13)
(2)KR食糧援助(76 E/N 1984.12.13)

レソトに対する国際協力事業団実績

| | 累計実績(昭和29年度～昭和57年度) | 昭和58年度実績 | 昭和59年度計画 | 年 月末現在実績 |
|--------------------|---------------------|-----------|------------------|----------|
| 技術協力経費 | 24 百万円 | — 百万円 | 2 百万円 | |
| 研修員受入 | 6 人 | 1人 (継続) | 1 人(集団 1人・個別 0人) | |
| 開発協力研修員受入 | — 人 | — 人 | | |
| 専門家派遣 | — 人 | — 人 | | |
| 個別専門家派遣 | — 人 | — 人 | — 人 | |
| 単独機材供与 | — 百万円 | — 百万円 | — 件 — 百万円 | |
| 青年海外協力隊 | — 人 | — 人 | — 人 | |
| 開発調査 | — | — | — | |
| 海外開発計画調査 | — | — | — | |
| 開発投融资 (融資承諾ベース) | — 件 — 百万円 | — 件 — 百万円 | — 件 — 百万円 | |
| プロジェクト方式 技術協力 | — | — | — | |

(22) 国名 リベリア共和国 (Republic of Liberia)

1. 一般概況

| | | | | | | |
|----------------|--------------------------------|-----------|------------------------|------------------|--------------|----------------------|
| 面積 | 111千km ² (日本の約0.3倍) | 人口 | 2.0百万人(1982年) | 独立年月日 | 1847年7月26日 | |
| 政体 | 共和制(軍政) | 宗教/言語 | 伝統的宗教他/英語他 | 通貨 | リベリア・ドル | |
| 国内総生産 | 950百万ドル(1982年) | 産業構成 | 農業36%, 鉱工業28%, サービス36% | 1人当りGNP | 490ドル(1982年) | |
| 貿易量 (1982年) | 輸出 | 1,200百万ドル | 日本の輸入 | 149.7百万ドル(12.5%) | 主要輸出品目 | 鉄鉱石, ゴム, 木材(1980年) |
| | 輸入 | 2,463百万ドル | 日本の輸出 | 44百万ドル(1.8%) | 対日主要輸出品目 | 再輸出品, 船舶, 鉄鉱石(1981年) |
| 国際通貨準備高 | 8百万ドル(1982年) | 公的対外債務残高 | 641百万ドル(1982年) | 公的対外債務返済比率 | 5.1%(1982年) | |

2. 二国間経済協力実績

(1) 我が国の経済協力実績 (単位:百万ドル)

| 区分 | 暦年 | 1981 | 1982 | 1983 | |
|---------|-------|--------|--------|---------|------|
| | | 政府開発援助 | 技術協力 | 1.24 | 1.24 |
| | 贈与 | 無償資金協力 | 0.20 | 4.87 | 4.18 |
| | | (計) | 1.44 | 6.11 | 5.59 |
| | 政府貸付 | | 1.02 | 0.99 | 0.54 |
| | | (計) | 2.46 | 7.10 | 6.13 |
| その他民間資金 | 直接投資等 | 409.01 | 178.82 | 104.80 | |
| | 輸出信用 | △35.60 | △57.31 | △33.26 | |
| | (計) | 373.41 | 121.51 | △227.89 | |
| 合計 | | 375.87 | 128.61 | △221.76 | |

(2) 政府ベース資金協力の概要 (交換公文ベース, 単位:百万円)

| 項目 | 年度 | ~ 1981 | 1982 | 1983 |
|--------|-------|---|---------------------------------------|------------------|
| | | 金額 | 5,981 | — |
| 政府直接借款 | 主要案件名 | (1)電気通信網施設拡張(1,800) (2)道路建設計画(4,000) (3)債務救済(181) | — | (1)債務救済(284) |
| | 金額 | 1,198 | 1,049 | 300 |
| 無償資金協力 | 主要案件名 | (1)モンロビア病院設立計画(1,000) (2)KR食糧援助(198) | (1)モンロビア病院設立計画(800) (2)KR食糧援助(249) | (1)医療施設整備計画(300) |

3. DAC諸国の経済協力(1982暦年) (単位:百万ドル)

| | 贈与(1) | | 貸付(2) | 政府開発援助(ODA) (1)+(2)=(3) | その他政府資金及び民間資金(4) | 経済協力総額 (3)+(4)=(5) |
|------------|-------|------|-------|----------------------------|------------------|-----------------------|
| | | 技術協力 | | | | |
| 2国間援助 | 59.4 | 17.4 | 25.8 | 85.2 | 364.5 | 449.7 |
| (主要供与国) | | | | | | |
| ① アメリカ | 46.0 | 10.0 | 16.0 | 62.0 | 53.0 | 115.0 |
| ② 西ドイツ | 4.9 | 4.9 | 6.4 | 11.3 | △62.5 | △51.2 |
| ③ 日本 | 6.1 | 1.2 | 1.0 | 7.1 | 121.5 | 128.6 |
| 多国間援助 | 10.0 | 5.7 | 12.5 | 22.5 | 7.0 | 29.5 |
| (主要援助機関) | | | | | | |
| ① IDA | | | | 7.5 | — | 7.5 |
| Arab OPEC | | | | 3.8 | 0.5 | 4.3 |
| ② Agencien | | | | | | |
| O P E C | 0.0 | — | 1.2 | 1.3 | — | 1.3 |
| 合計 | 69.4 | 23.0 | 39.5 | 108.9 | 371.6 | 480.5 |

4. 技術協力協定等

| | |
|-----------------------|---|
| ○2国間政府開発援助に占めるわが国のシェア | (1)青年海外協力隊派遣取極(1978.8.21締結) |
| 83% | 5. 特記事項 |
| ○政府開発援助に占めるわが国のシェア | 1984年度対リベリア経済協力実績(単位:百万円) |
| 6.5% | 1. 政府直接借款 (1)債務救済(289 E/N 1984.7.20) |

リベリアに対する国際協力事業団実績

| | 累計実績(昭和29年度～昭和57年度) | 昭和58年度実績 | 昭和59年度計画 | 年 月末現在実績 |
|--------------------|--|-----------------------|------------------------|----------|
| 技術協力経費 | 1,312 百万円 | 196 百万円 | 234 百万円 | |
| 研修員受入 | 102 人 | 20人 (継続 3人 新規 17人) | 20人(集団17人・個別3人) | |
| 開発協力研修員受入 | — 人 | — 人 | | |
| 専門家派遣 | 19 人 | 1人 (新規) | | |
| 個別専門家派遣 | 18 人 | 1人 (新規) | 5人 (継続 1人 新規 4人) | |
| 単独機材供与 | 2 百万円 | 29 百万円 | 1 件 38 百万円 | |
| 青年海外協力隊 | 27 人 | 29人 (継続 20人 新規 9人) | 39人 (継続 25人 新規 14人) | |
| 開発調査 | (1)西アフリカ諸国プロジェクト選定確認調査(50) (2)Kolohum - Gbarnga 道路建設計画(53) (3)Gbarnga - Mendikoma 道路建設計画(54) (4)産院建設計画(55) (5)アフリカ諸国経済技術協力調査(53事前) | — | — | |
| 無償資金協力 基本設計調査 | | | 《新規》 (1)地方TV放送局整備計画 | |
| 海外開発計画調査 | (1)電源開発基礎(49～50) (2)セントジョン川水力発電開発計画(52,56～57) (3)鉱工業プロジェクト選定確認調査(49,52) | — | — | |
| 開発投融资 (融資承諾ベース) | — 件 1 百万円 | — 件 1 百万円 | — 件 1 百万円 | |
| プロジェクト方式 技術協力 | — | — | — | |

(23) 国名 マダガスカル民主共和国 (République Democratique de Madagascar)

1. 一般概況

| | | | | | | | | |
|----------------|---------------------------------|----------|----------|--------------------------------|--|------------|-----------------------------|--|
| 面積 | 587 千km ² (日本の約0.6倍) | | 人口 | 9.2 百万人(1982年) | | 独立年月日 | 1960年6月26日 | |
| 政体 | 共和制 | | 宗教 / 言語 | 伝統的宗教, キリスト教他 / マダガスカル語, フランス語 | | 通貨 | マダガスカル・フラン | |
| 国内総生産 | 2,900 百万ドル(1982年) | | 産業構成 | 農業 41%, 鉱工業 15%, サービス 44% | | 1人当りGNP | 320 ドル(1982年) | |
| 貿易量 (1982年) | 輸出 | 433 百万ドル | 日本の輸入 | 37 百万ドル(8.5 %) | | 主要輸出品目 | コーヒー, 丁香, ヴァニラ(1980年) | |
| | 輸入 | 522 百万ドル | 日本の輸出 | 25 百万ドル(4.8 %) | | 対日主要輸出品目 | エビ・イカ・タコ, コーヒー, 天然黒鉛(1981年) | |
| 国際通貨準備高 | 20 百万ドル(1982年) | | 公的対外債務残高 | 1,565 百万ドル(1982年) | | 公的対外債務返済比率 | - % (1982年) | |

2. 二国間経済協力実績

(1) 我が国の経済協力実績

(単位:百万ドル)

| 区分 | 暦年 | | | |
|---------|--------|-------|-------|-------|
| | 1981 | 1982 | 1983 | |
| 政府開発援助 | 技術協力 | 1.11 | 0.85 | 1.00 |
| | 無償資金協力 | 7.48 | 4.21 | 7.34 |
| | (計) | 8.59 | 5.06 | 8.34 |
| | 政府貸付 | 1.19 | 21.40 | 19.50 |
| (計) | 9.78 | 26.46 | 27.84 | |
| その他民間資金 | 直接投資等 | △0.64 | - | 3.06 |
| | 輸出信用 | △1.97 | △5.35 | △5.35 |
| | (計) | △2.61 | △5.35 | △2.29 |
| 合計 | 7.17 | 21.11 | 25.55 | |

(2) 政府ベース資金協力の概要

(交換公文ベース, 単位:百万円)

| 項目 | 年度 | ~ 1981 | 1982 | 1983 |
|--------|-------|---|--|-----------------------------|
| | 金額 | | 9,700 | 823 |
| 政府直接借款 | 主要案件名 | (1)火力発電・通信施設(4,200) (2)水力発電(1,000) (3)南部地域マイクロウェーブ通信施設(4,500) | (1)債務救済(823) | (1)債務救済(568) |
| | 金額 | 3,908 | 1,656 | 395 |
| 無償資金協力 | 主要案件名 | (1)アンティラナ畜産技術指導センター(1,000) (2)食糧増産援助(800) (3)KR食糧援助(548) (4)債務救済(60) (5)零細漁業育成計画(500) (6)南部地域生活用水開発計画(1,000) | (1)零細漁業振興計画(490) (2)アンタナリボ市整備計画(500) (3)KR食糧援助(354) (4)食糧増産援助(300) (5)債務救済(12) | (1)食糧援助(370) (2)文化無償(25) |

3. DAC諸国の経済協力(1982暦年)

(単位:百万ドル)

| | 贈与(1) | | 貸付(2) | 政府開発援助(ODA) (1)+(2)=(3) | その他政府資金及び民間資金(4) | 経済協力総額 (3)+(4)=(5) |
|------------|-------|------|-------|----------------------------|------------------|-----------------------|
| | | 技術協力 | | | | |
| 2国間援助 | 73.5 | 32.9 | 85.7 | 159.2 | 126.5 | 285.7 |
| (主要供与国) | | | | | | |
| ① フランス | 42.9 | 26.4 | 51.3 | 94.2 | 113.4 | 207.6 |
| ② 日本 | 5.1 | 0.9 | 21.4 | 26.5 | △5.4 | 21.1 |
| ③ アメリカ | 10.0 | - | 5.0 | 15.0 | - | 15.0 |
| 多国間援助 | 26.9 | 9.1 | 52.9 | 79.9 | 0.6 | 80.5 |
| (主要援助機関) | | | | | | |
| ① IDA | | | | 32.7 | - | 32.7 |
| ② E. E. C. | | | | 21.5 | - | 21.5 |
| O P E C | - | - | 4.5 | 4.5 | - | 4.5 |
| 合計 | 100.4 | 41.9 | 143.1 | 243.5 | 127.2 | 370.7 |

4. 技術協力協定等

| | |
|-----------------------|-------|
| ○2国間政府開発援助に占めるわが国のシェア | 166% |
| ○政府開発援助に占めるわが国のシェア | 10.9% |

5. 特記事項

1984年度対マダガスカル経済協力実績(単位:百万円)
I. 無償資金協力
(1)食糧増産援助(300 E/N 1984. 4.19)
(2)災害援助(21 E/N 1984. 5.2)
(3)KR食糧援助(361 E/N 1984. 6.25)
(4)食糧増産援助(300 E/N 1984. 6.25)
(5)マハマシマ国立競技場音響機材(32 E/N 1984. 9.19)

マダガスカルに対する国際協力事業団実績

| | 累計実績(昭和29年度～昭和57年度) | 昭和58年度実績 | 昭和59年度計画 | 年 月末現在実績 |
|----------------|---|------------------------------|----------------------------|----------|
| 技術協力経費 | 1,230 百万円 | 165 百万円 | 84 百万円 | |
| 研修員受入 | 57 人 | 10人 (継続 4人 新規 6人) | 5人(集団5人・個別0人) | |
| 開発協力研修員受入 | — 人 | — 人 | | |
| 専門家派遣 | 29 人 | 10人 (継続 5人 新規 5人) | | |
| 個別専門家派遣 | 11 人 | 2人 (新規) | 5人 (継続 2人 新規 3人) | |
| 単独機材供与 | 16 百万円 | — 百万円 | 1件 38 百万円 | |
| 青年海外協力隊 | — 人 | — 人 | — 人 | |
| 開発調査 | (1)南部マイクロ回線建設計画(52) (2)国道5号線改良計画(53～54) (3)地下水開発計画(53) | (1)稲作改善センター建設計画(58～) | (継続) (1)稲作センター建設計画(58～) | |
| 無償資金協力基本設計調査 | (1)ダイエゴスワレス畜産技術指導センター建設(53) (2)アンティラナ畜産指導センター設立計画(54) (3)零細漁業振興計画(55) (4)南部地域生活用水開発計画(55) (5)零細漁業育成計画(55) | | | |
| 海外開発計画調査 | (1)鉱物資源調査(38～39) (2)電源開発計画(40) (3)ナモロナ川水力発電計画(45) (4)ロジエ水力発電開発計画(49) (5)鉱工業プロジェクト選定確認調査(48) (6)資源開発協力基礎調査プロジェクト選定確認調査(52プロファイ) | — | — | |
| 開発投融资(融資承諾ベース) | 1件 96 百万円 | — 件 — 百万円 | — 件 — 百万円 | |
| プロジェクト方式技術協力 | — | (1)北部畜産開発(52.11.11～58.11.10) | — | |

(24) 国名 マラウイ共和国 (Republic of Malawi)

1. 一般概況

| | | | | | | | | |
|----------------|----------------------------------|----------|----------|---------------------------|--|------------|-------------------------|--|
| 面積 | 118 千km ² (日本の約 0.3倍) | | 人口 | 6.5 百万人(1982年) | | 独立年月日 | 1964年 7月 6日 | |
| 政体 | 共和制 | | 宗教 / 言語 | 伝統的宗教他 / チエワ語, 英語他 | | 通貨 | クワチャ | |
| 国内総生産 | 1,320 百万ドル(1982年) | | 産業構成 | 農業 - %, 鉱工業 - %, サービス - % | | 1人当りGNP | 210 ドル(1982年) | |
| 貿易量 (1982年) | 輸出 | 232 百万ドル | 日本の輸入 | 12.9 百万ドル(5.6 %) | | 主要輸出品目 | タバコ, 砂糖, 紅茶(1980年) | |
| | 輸入 | 291 百万ドル | 日本の輸出 | 17 百万ドル(5.8 %) | | 対日主要輸出品目 | タバコ, 植物性油脂, 再輸入品(1981年) | |
| 国際通貨準備高 | 29 百万ドル(1982年) | | 公的対外債務残高 | 692 百万ドル(1982年) | | 公的対外債務返済比率 | 22.8 % (1982年) | |

2. 二国間経済協力実績

(1) 我が国の経済協力実績

(単位: 百万ドル)

| 区分 | 暦年 | 1981 | 1982 | 1983 |
|---------|--------|--------|-------|-------|
| | | 政府開発援助 | 技術協力 | 3.20 |
| | 無償資金協力 | 0.88 | 1.01 | 2.83 |
| | (計) | 4.08 | 4.15 | 5.11 |
| | 政府貸付 | 5.82 | 1.51 | - |
| | (計) | 9.90 | 5.66 | 5.11 |
| その他民間資金 | 直接投資等 | - | - | - |
| | 輸出信用 | 3.03 | △4.58 | △5.12 |
| | (計) | 3.03 | △4.58 | △5.12 |
| 合計 | | 12.93 | 1.08 | △0.01 |

(2) 政府ベース資金協力の概要

(交換公文ベース, 単位: 百万円)

| 項目 | 年度 | ~ 1981 | 1982 | 1983 |
|--------|-------|--|---|--------------------------------|
| | | 金額 | 4,944 | - |
| 政府直接借款 | 主要案件名 | (1)新国際空港建設(4,944) | - | - |
| | 金額 | 526 | 1,000 | 333 |
| 無償資金協力 | 主要案件名 | (1)チティバ地区水道計画(200) (2)債務救済(126) (3)食糧増産援助(200) | (1)道路整備計画(400) (2)道路網整備計画(400) (3)食糧増産援助(200) | (1)債務救済(133) (2)食糧増産援助(200) |

3. DAC諸国の経済協力(1982暦年)

(単位: 百万ドル)

| | 贈与(1) | | 貸付(2) | 政府開発援助(O DA) (1)+(2)=(3) | その他政府資金及び民間資金(4) | 経済協力総額 (3)+(4)=(5) |
|------------|-------|------|-------|-----------------------------|------------------|-----------------------|
| | | 技術協力 | | | | |
| 2国間援助 | 63.9 | 26.7 | 1.2 | 65.2 | △14.0 | 51.2 |
| (主要供与国) | | | | | | |
| ① 西ドイツ | 21.7 | 5.3 | - | 21.7 | 0.7 | 22.4 |
| ② イギリス | 23.6 | 11.4 | △3.2 | 20.4 | △11.0 | 9.4 |
| ③ カナダ | 6.6 | 0.3 | - | 6.6 | - | 6.6 |
| 多国間援助 | 21.9 | 10.5 | 34.3 | 56.2 | 22.0 | 78.2 |
| (主要援助機関) | | | | | | |
| ① I D A | - | - | - | 26.1 | - | 26.1 |
| ② E. E. C. | - | - | - | 10.8 | △0.5 | 10.3 |
| O P E C | 0.1 | - | - | 0.1 | - | 0.1 |
| 合計 | 86.0 | 37.2 | 35.5 | 121.5 | 8.0 | 129.5 |

4. 技術協力協定等

| | |
|------------------------|-------|
| ○ 2国間政府開発援助に占めるわが国のシェア | 8.7 % |
| ○ 政府開発援助に占めるわが国のシェア | 4.7 % |

(1)青年海外協力隊派遣取極(1971. 7.2締結)

5. 特記事項

1984年度対マラウイ経済協力実績(単位: 百万円)

I. 無償資金協力

(1)債務救済(905 E/N 1984. 4.19)

(2)道路整備計画(500 E/N 1984. 6.22)

(3)食糧増産援助(200 E/N 1984. 6.22)

II. 政府直接借款

(1)債務救済(148 E/N 1984. 4.19)

(2)債務救済(149 E/N 1984. 10.16)

マラウイに対する国際協力事業団実績

| | 累計実績(昭和29年度～昭和57年度) | 昭和58年度実績 | 昭和59年度計画 | 年 月末現在実績 |
|--------------------|-----------------------|-------------------------|--------------------------|----------|
| 技術協力経費 | 3,130 百万円 | 468 百万円 | 523 百万円 | |
| 研修員受入 | 19 人 | 8人 (継続 2人 新規 6人) | 6 人(集団 4人・個別 2人) | |
| 開発協力研修員受入 | — 人 | — 人 | | |
| 専門家派遣 | 7 人 | 1人 (継続) | | |
| 個別専門家派遣 | 7 人 | 1人 (継続) | — 人 | |
| 単独機材供与 | 7 百万円 | — 百万円 | — 件 — 百万円 | |
| 青年海外協力隊 | 424 人 | 148人 (継続 96人 新規 52人) | 154人 (継続 106人 新規 48人) | |
| 開発調査 | (1)アフリカ諸国経済技術協力調査(53) | — | — | |
| 海外開発計画調査 | (1)ヌギアナ炭田開発計画調査(52) | — | — | |
| 開発投融资 (融資承諾ベース) | — 件 — 百万円 | — 件 — 百万円 | — 件 — 百万円 | |
| プロジェクト方式 技術協力 | — | — | — | |

(25) 国名 マリ共和国 (République du Mali)

1. 一般概況

| | | | | | | |
|----------------|------------------------------------|----------|---------------------------|----------------|---------------|---------------------------|
| 面積 | 1,240 千km ² (日本の約 3.3倍) | 人口 | 7.1 百万人(1982年) | 独立年月日 | 1960年9月22日 | |
| 政体 | 共和制 | 宗教 / 言語 | イスラム教, 伝統的宗教他 / フランス語 | 通貨 | マリ・フラン | |
| 国内総生産 | 1,030 百万ドル(1982年) | 産業構成 | 農業 43%, 鉱工業 10%, サービス 47% | 1人当りGNP | 180 ドル(1982年) | |
| 貿易量 (1982年) | 輸出 | 93 百万ドル | 日本の輸入 | 3.8 百万ドル(4.1%) | 主要輸出品目 | 綿花, 家畜, 落花生(1980年) |
| | 輸入 | 318 百万ドル | 日本の輸出 | 5.8 百万ドル(1.8%) | 対日主要輸出品目 | 実綿・線綿, 採油用種子, 再輸入品(1981年) |
| 国際通貨準備高 | 25 百万ドル(1982年) | 公的対外債務残高 | 822 百万ドル(1982年) | 公的対外債務返済比率 | 3.5%(1982年) | |

2. 二国間経済協力実績

(1) 我が国の経済協力実績

(単位: 百万ドル)

| 区分 | 暦年 | | | |
|---------|--------|------|------|------|
| | 1981 | 1982 | 1983 | |
| 政府開発援助 | 贈与 | | | |
| | 技術協力 | 1.88 | 0.75 | 0.04 |
| | 無償資金協力 | 3.17 | 3.93 | 5.18 |
| | (計) | 5.05 | 4.68 | 5.22 |
| 政府貸付 | - | - | 3.33 | |
| (計) | 5.05 | 4.68 | 8.55 | |
| その他民間資金 | 直接投資等 | - | - | - |
| | 輸出信用 | - | - | - |
| | (計) | - | - | - |
| 合計 | 5.05 | 4.68 | 8.55 | |

(2) 政府ベース資金協力の概要

(交換公文ベース, 単位: 百万円)

| 項目 | 年度 | | |
|-------|--|------------------------------------|-----------------------------------|
| | ~ 1981 | 1982 | 1983 |
| 金額 | - | - | - |
| 主要案件名 | - | - | - |
| 金額 | 3,590 | 700 | 800 |
| 主要案件名 | (1)輸送力増強計画(1,800) (2)災害援助(300) (3)地下水開発計画(500) (4)KR食糧援助(590) (5)食糧増産援助(400) | (1)保健機能強化計画(500) (2)食糧増産援助(200) | (1)地下水開発計画(600) (2)食糧増産援助(200) |

3. DAC諸国の経済協力(1982暦年)

(単位: 百万ドル)

| | 贈与(1) | | 貸付(2) | 政府開発援助(ODA) (1)+(2)=(3) | その他政府資金及び民間資金(4) | 経済協力総額 (3)+(4)=(5) |
|----------|-------|------|-------|----------------------------|------------------|-----------------------|
| | | 技術協力 | | | | |
| 2国間援助 | 90.7 | 40.3 | 5.6 | 96.3 | 8.8 | 105.1 |
| (主要供与国) | | | | | | |
| ①西ドイツ | 28.7 | 10.3 | 0.2 | 28.9 | 2.0 | 30.9 |
| ②フランス | 22.8 | 15.5 | 5.5 | 28.3 | 6.6 | 34.9 |
| ③アメリカ | 13.0 | 10.0 | - | 13.0 | - | 13.0 |
| 多国間援助 | 39.0 | 14.7 | 34.6 | 73.5 | 1.6 | 75.1 |
| (主要援助機関) | | | | | | |
| ①E.E.C. | | | | 18.8 | - | 18.8 |
| ②IDA | | | | 14.0 | - | 14.0 |
| O.P.E.C. | 4.3 | - | 20.4 | 24.7 | - | 24.7 |
| 合計 | 133.9 | 55.0 | 60.6 | 194.5 | 10.4 | 204.9 |

4. 技術協力協定等

| | |
|-----------------------|------|
| ○2国間政府開発援助に占めるわが国のシェア | |
| | 4.9% |
| ○政府開発援助に占めるわが国のシェア | |
| | 2.4% |

5. 特記事項

1984年度対マリ経済協力実績(単位: 百万円)
I. 無償資金協力
(1)KR食糧援助(300 E/N 1984.7.9)
(2)食糧増産援助(200 E/N 1984.7.9)
(3)災害援助(9閣議発言日 1984.8.10)
(4)農業道路整備計画(300 E/N 1985.2.1)

| | 累計実績(昭和29年度～昭和57年度) | 昭和58年度実績 | 昭和59年度計画 | 年 月末現在実績 |
|--------------------|---|---------------------|-------------------------|----------|
| 技術協力経費 | 1,310 百万円 | 11 百万円 | 12 百万円 | |
| 研修員受入 | 20 人 | 4人 (継続 1人 新規 3人) | 5 人(集団 4人・個別 1人) | |
| 開発協力研修員受入 | — 人 | — 人 | | |
| 専門家派遣 | 3 人 | — 人 | | |
| 個別専門家派遣 | 3 人 | — 人 | — 人 | |
| 単独機材供与 | — 百万円 | — 百万円 | — 件 — 百万円 | |
| 青年海外協力隊 | — 人 | — 人 | — 人 | |
| 開発調査 | (1)農業開発計画調査(53～54) (2)バギング地区農業開発計画(55～56) (3)西アフリカ諸国開発調査プロジェクト選定確認調査(52) (4)地下水開発計画(52～56) | — | 《新規》 (1)経済技術協力調査(59) | |
| 海外開発計画調査 | (1)鉱工業プロジェクト選定確認調査(52) | — | — | |
| 開発投融资 (融資承諾ベース) | — 件 — 百万円 | — 件 — 百万円 | — 件 — 百万円 | |
| プロジェクト方式 技術協力 | — | — | — | |

1. 一般概況

| | | | | | | | | |
|----------------|------------------------------------|----------|----------|---------------------------|--|------------|-------------------------|--|
| 面積 | 1,031 千km ² (日本の約 2.8倍) | | 人口 | 1.6 百万人(1982年) | | 独立年月日 | 1960年11月28日 | |
| 政体 | 共和制(軍政) | | 宗教 / 言語 | イスラム教 / アラビア語, フランス語 | | 通貨 | ウギア | |
| 国内総生産 | 640 百万ドル(1982年) | | 産業構成 | 農業 29%, 鉱工業 25%, サービス 46% | | 1人当りGNP | 470 ドル(1982年) | |
| 貿易量 (1982年) | 輸出 | 256 百万ドル | 日本の輸入 | 51 百万ドル(20.0%) | | 主要輸出品目 | 鉄鉱石, 魚介類(1981年) | |
| | 輸入 | 445 百万ドル | 日本の輸出 | 10.3 百万ドル(2.3%) | | 対日主要輸出品目 | たこ・いか, 鉄鉱石, 再輸入品(1981年) | |
| 国際通貨準備高 | 144 百万ドル(1982年) | | 公的対外債務残高 | 1,001 百万ドル(1982年) | | 公的対外債務返済比率 | 11.8%(1982年) | |

2. 二国間経済協力実績

(1) 我が国の経済協力実績

(単位: 百万ドル)

| 区分 | 暦年 | 1981 | 1982 | 1983 |
|---------|--------|-------|-------|------|
| 政府開発援助 | 技術協力 | 0.44 | 0.42 | 0.30 |
| | 無償資金協力 | 1.84 | 5.03 | 1.17 |
| | (計) | 2.28 | 5.45 | 1.47 |
| | 政府貸付 | 0.13 | 2.69 | 2.17 |
| | (計) | 2.41 | 8.14 | 3.64 |
| その他民間資金 | 直接投資等 | △0.44 | △2.07 | - |
| | 輸出信用 | - | - | 0.12 |
| | (計) | △0.44 | △2.07 | 0.12 |
| 合計 | | 1.97 | 6.07 | 3.76 |

(2) 政府ベース資金協力の概要

(交換公文ベース, 単位: 百万円)

| 項目 | 年度 | ~ 1981 | 1982 | 1983 |
|---------|-------|------------------------------------|----------------|----------------|
| 政府直接借入金 | 金額 | 3,600 | - | - |
| | 主要案件名 | (1)ゲルブ鉄鉱山開発計画(3,600) | - | - |
| 無償資金協力 | 金額 | 1,854 | 279 | 200 |
| | 主要案件名 | (1)漁業振興計画(1,600) (2)KR食糧援助(254) | (1)KR食糧援助(279) | (1)食糧増産援助(200) |

3. DAC諸国の経済協力(1982暦年)

(単位: 百万ドル)

| | 贈与(1) | | 貸付(2) | 政府開発援助(ODA) (1)+(2)=(3) | その他政府資金及び民間資金(4) | 経済協力総額 (3)+(4)=(5) |
|------------|-------|------|-------|----------------------------|------------------|-----------------------|
| | | 技術協力 | | | | |
| 2国間援助 | 51.4 | 27.0 | 10.4 | 61.8 | 14.9 | 76.7 |
| (主要供与国) | | | | | | |
| ① フランス | 20.9 | 17.8 | 1.3 | 22.2 | 14.9 | 37.1 |
| ② 西ドイツ | 7.1 | 2.5 | 6.5 | 13.6 | - | 13.6 |
| ③ アメリカ | 13.0 | 5.0 | - | 13.0 | - | 13.0 |
| 多国間援助 | 24.4 | 6.7 | 22.3 | 46.6 | 38.8 | 85.4 |
| (主要援助機関) | | | | | | |
| Arab OPEC | | | | 15.2 | - | 15.2 |
| ① Agencies | | | | 13.9 | 8.7 | 22.6 |
| ② E. E. C. | | | | | | |
| O P E C | 19.3 | - | 49.1 | 68.3 | - | 68.3 |
| 合計 | 95.0 | 33.7 | 81.7 | 176.8 | 53.6 | 230.4 |

4. 技術協力協定等

| | |
|------------------------|-------|
| ○ 2国間政府開発援助に占めるわが国のシェア | 13.2% |
| ○ 政府開発援助に占めるわが国のシェア | 4.6% |

5. 特記事項

1984年度対モーリタニア経済協力実績(単位: 百万円)
 1. 無償資金協力
 (1) KR食糧援助(240 E/N 1984. 5. 16)
 (2) 食糧増産援助(200 E/N 1985. 1. 19)

モーリタニアに対する国際協力事業団実績

| | 累計実績(昭和29年度～昭和57年度) | 昭和58年度実績 | 昭和59年度計画 | 年 月末現在実績 |
|----------------|---------------------|------------------|---------------|----------|
| 技術協力経費 | 299 百万円 | 73 百万円 | 59 百万円 | |
| 研修員受入 | 5 人 | 1人(新規) | 4人(集団3人・個別1人) | |
| 開発協力研修員受入 | — 人 | — 人 | | |
| 専門家派遣 | 16 人 | 5人(継続4人 新規1人) | | |
| 個別専門家派遣 | 16 人 | 5人(継続4人 新規1人) | 4人(継続) | |
| 単独機材供与 | 1.0 百万円 | — 百万円 | — 件 1 百万円 | |
| 青年海外協力隊 | — 人 | — 人 | — 人 | |
| 開発調査 | — | — | — | |
| 無償資金協力基本設計調査 | (1)漁業振興計画(56) | | | |
| 海外開発計画調査 | — | — | — | |
| 開発投融资(融資承諾ベース) | — 件 1 百万円 | — 件 1 百万円 | — 件 1 百万円 | |
| プロジェクト方式技術協力 | — | — | — | |

(27) 国名 モーリシャス (Mauritius (Maurice))

1. 一般概況

| | | | | | | |
|----------------|----------------------------|----------|------------------------------|----------------|----------------|--------------------------|
| 面積 | 2千km ² (ほぼ大阪府大) | 人口 | 95万人(1982年) | 独立年月日 | 1968年3月12日 | |
| 政体 | 立憲君主制 | 宗教/言語 | ヒンズー教, キリスト教他/英語, 仏語, クレオール語 | 通貨 | ルビー | |
| 国民総生産 | 1,230百万ドル(1981年) | 産業構成 | 農業-%, 鉱工業-%, サービス-% | *1人当りGNP | 1,270ドル(1981年) | |
| 貿易量 (1982年) | 輸出 | 365百万ドル | 日本の輸入 | 0.1百万ドル(0.03%) | 主要輸出品目 | 砂糖, 衣類, 電気製品(1979年) |
| | 輸入 | 463百万ドル | 日本の輸出 | 19百万ドル(4.1%) | 対日主要輸出品目 | メリヤス針, 娯楽用品, 再輸入品(1981年) |
| 国際通貨準備高 | -百万ドル(1982年) | 公的対外債務残高 | -百万ドル(1982年) | 公的対外債務返済比率 | -%(1982年) | |

2. 二国間経済協力実績

※出所: 外務省「世界の国一覧表」1984年版

(1) 我が国の経済協力実績

(単位: 百万ドル)

| 区分 | 暦年 | 1981 | 1982 | 1983 | |
|---------|-------|--------|-------|-------|------|
| 政府開発援助 | 贈与 | 技術協力 | 0.22 | 0.26 | 0.14 |
| | | 無償資金協力 | - | 0.18 | 0.26 |
| | | (計) | 0.22 | 0.44 | 0.40 |
| | 政府貸付 | - | - | △0.21 | |
| | (計) | 0.22 | 0.44 | 0.19 | |
| その他民間資金 | 直接投資等 | △0.15 | △0.15 | △0.35 | |
| | 輸出信用 | - | - | - | |
| | (計) | △0.15 | △0.15 | △0.35 | |
| 合計 | | 0.07 | 0.29 | △0.16 | |

(2) 政府ベース資金協力の概要

(交換公文ベース, 単位: 百万円)

| 項目 | 年度 | ~ 1981 | 1982 | 1983 |
|--------|-------|------------------|------|------------------------------------|
| 政府直接借款 | 金額 | - | - | - |
| | 主要案件名 | - | - | - |
| 無償資金協力 | 金額 | 450 | - | 1,050 |
| | 主要案件名 | (1)水産研究センター(450) | - | (1)漁港整備計画(1,020) (2)教育放送用機材(30) |

3. DAC諸国の経済協力(1982暦年)

(単位: 百万ドル)

| | 贈与(1) | | 貸付(2) | 政府開発援助(ODA) (1)+(2)=(3) | その他政府資金及び民間資金(4) | 経済協力総額 (3)+(4)=(5) |
|----------------------|-------|------|-------|----------------------------|------------------|-----------------------|
| | | 技術協力 | | | | |
| 2国間援助 | 18.2 | 6.9 | 12.6 | 30.8 | 12.4 | 43.2 |
| (主要供与国) | | | | | | |
| ① フランス | 9.6 | 4.5 | 6.2 | 15.8 | 5.9 | 21.7 |
| ② アメリカ | 4.0 | - | 3.0 | 7.0 | - | 7.0 |
| ③ オーストリア | - | - | 3.5 | 3.5 | 5.8 | 9.3 |
| 多国間援助 | 6.1 | 1.5 | 9.1 | 15.2 | 7.3 | 22.5 |
| (主要援助機関) | | | | | | |
| ① E. E. C. | | | | 5.2 | 0.8 | 6.0 |
| ② Arab OPEC Agencies | | | | 3.8 | - | 3.8 |
| O P E C | 0.0 | - | 1.7 | 1.8 | - | 1.8 |
| 合計 | 24.3 | 8.3 | 23.5 | 47.8 | 19.6 | 67.4 |

4. 技術協力協定等

| | |
|-----------------------|------|
| ○2国間政府開発援助に占めるわが国のシェア | 1.4% |
| ○政府開発援助に占めるわが国のシェア | 0.9% |

5. 特記事項

1984年度対モーリシャス経済協力実績(単位: 百万円)
I. 無償資金協力
(1)青年・スポーツ省体育機材(31 E/N 1984. 11.7)

モーリシャスに対する国際協力事業団実績

| | 累計実績(昭和29年度～昭和57年度) | 昭和58年度実績 | 昭和59年度計画 | 年月末現在実績 |
|--------------------|--|-------------------|-------------------|---------|
| 技術協力経費 | 430 百万円 | 16 百万円 | 54 百万円 | |
| 研修員受入 | 9 人 | — 人 | 4 人(集団3人・個別1人) | |
| 開発協力研修員受入 | — 人 | — 人 | | |
| 専門家派遣 | 1 人 | 2人 (継続1人 新規1人) | | |
| 個別専門家派遣 | 1 人 | 2人 (継続1人 新規1人) | 5人 (継続2人 新規3人) | |
| 単独機材供与 | — 百万円 | — 百万円 | — 件 — 百万円 | |
| 青年海外協力隊 | — 人 | — 人 | — 人 | |
| 開発調査 | (1)道路建設計画(52～53) (2)リンクロード建設計画(53～55) | — | | |
| 無償資金協力 基本設計調査 | (1)漁業研究センター設立計画(55) | | | |
| 海外開発計画調査 | — | — | — | |
| 開発投融资 (融資承諾ベース) | — 件 — 百万円 | — 件 — 百万円 | — 件 — 百万円 | |
| プロジェクト方式 技術協力 | — | — | — | |

1. 一般概況

| | | | | | | |
|----------------|-----------------------------------|----------|---------------------------|-----------------|---------------|----------------------------------|
| 面積 | 802 千km ² (日本の約 2.2 倍) | 人口 | 129 百万人(1982年) | 独立年月日 | 1975年 6月 25日 | |
| 政体 | 立憲共和制 | 宗教 / 言語 | キリスト教, イスラム教他 / ポルトガル語 | 通貨 | メティカル | |
| 国民総生産 | 2,810 百万ドル(1980年) | 産業構成 | 農業 - %, 鉱工業 - %, サービス - % | *1人当りGNP | 230 ドル(1980年) | |
| 貿易量 (1982年) | 輸出 | 303 百万ドル | 日本の輸入 | 20 百万ドル(6.6 %) | 主要輸出品目 | カシューナッツ, エビ, 砂糖(1981年) |
| | 輸入 | 792 百万ドル | 日本の輸出 | 19 百万ドル(2.4 %) | 対日主要輸出品目 | えび・いか・たこ, パナナ, パイナップル, 木材(1981年) |
| 国際通貨準備高 | - 百万ドル(1982年) | 公的対外債務残高 | - 百万ドル(1982年) | 公的対外債務返済比率 | - % (1982年) | |

※出所：外務省「アフリカ便覧」

2. 二国間経済協力実績

(1) 我が国の経済協力実績

(単位：百万ドル)

| 区分 | 暦年 | 1981 | 1982 | 1983 |
|---------|--------|-------|-------|-------|
| 政府開発援助 | 技術協力 | 0.12 | 0.23 | 0.06 |
| | 無償資金協力 | - | - | 2.41 |
| | (計) | 0.12 | 0.23 | 2.48 |
| | 政府貸付 | - | 7.49 | 5.01 |
| | (計) | 0.12 | 7.72 | 7.49 |
| その他民間資金 | 直接投資等 | △0.63 | 1.93 | 2.47 |
| | 輸出信用 | △3.15 | △8.75 | △3.45 |
| | (計) | △3.78 | △6.82 | △0.98 |
| 合計 | | △3.66 | 0.90 | 6.51 |

(2) 政府ベース資金協力の概要

(交換公文ベース, 単位：百万円)

| 項目 | 年度 | ～ 1981 | 1982 | 1983 |
|--------|-------|---|----------------------------------|---|
| 政府直接借款 | 金額 | - | - | - |
| | 主要案件名 | - | - | - |
| 無償資金協力 | 金額 | 816 | 875 | 788 |
| | 主要案件名 | (1)自然災害援助(120) (2)南ローデシア国境封鎖による損害救済(250) (3)KR食糧援助(446) | (1)漁業振興計画(522) (2)KR食糧援助(353) | (1)KR食糧援助(464) (2)食糧増産援助(200) (3)干ばつ被害に対する緊急援助(124) |

3. DAC諸国の経済協力(1982暦年)

(単位：百万ドル)

| | 贈与(1) | | 貸付(2) | 政府開発援助(ODA) (1)+(2)=(3) | その他政府資金及び民間資金(4) | 経済協力総額 (3)+(4)=(5) |
|----------|-------|------|-------|----------------------------|------------------|-----------------------|
| | | 技術協力 | | | | |
| 2国間援助 | 117.9 | 34.5 | 42.7 | 160.6 | 129.9 | 290.5 |
| (主要供与国) | | | | | | |
| ① スウェーデン | 46.3 | 10.7 | - | 46.3 | 13.7 | 60.0 |
| ② オランダ | 14.1 | 2.3 | 15.5 | 29.5 | - | 29.5 |
| ③ イタリア | 13.5 | 7.7 | 13.9 | 27.4 | 152.5 | 179.9 |
| 多国間援助 | 30.0 | 15.3 | 11.3 | 41.3 | 8.9 | 50.2 |
| (主要援助機関) | | | | | | |
| ① WFP | | | | 10.6 | - | 10.6 |
| ② UNDP | | | | 9.4 | - | 9.4 |
| O P E C | 2.5 | - | 0.8 | 3.2 | - | 3.2 |
| 合計 | 150.3 | 49.8 | 54.8 | 205.1 | 138.8 | 343.9 |

4. 技術協力協定等

| | |
|-----------------------|-------|
| ○2国間政府開発援助に占めるわが国のシェア | 4.8 % |
| ○政府開発援助に占めるわが国のシェア | 3.8 % |

5. 特記事項

1984年度対モザンビーク経済協力実績(単位：百万円)
I. 無償資金協力
(1)KR食糧援助(570 E/N 1984.6.5)
(2)食糧増産援助(400 E/N 1984.6.5)

モザンビークに対する国際協力事業団実績

| | 累計実績(昭和29年度～昭和57年度) | 昭和58年度実績 | 昭和59年度計画 | 年 月末現在実績 |
|--------------------|---------------------|-----------|----------------|----------|
| 技術協力経費 | 28 百万円 | 1 百万円 | 2 百万円 | |
| 研修員受入 | 1 人 | — 人 | 1 人(集団1人・個別0人) | |
| 開発協力研修員受入 | — 人 | — 人 | | |
| 専門家派遣 | — 人 | — 人 | | |
| 個別専門家派遣 | — 人 | — 人 | — 人 | |
| 単独機材供与 | — 百万円 | — 百万円 | — 件 — 百万円 | |
| 青年海外協力隊 | — 人 | — 人 | — 人 | |
| 開発調査 | (1)漁業振興計画(57) | — | — | |
| 海外開発計画調査 | — | — | — | |
| 開発投融资 (融資承諾ベース) | — 件 — 百万円 | — 件 — 百万円 | — 件 — 百万円 | |
| プロジェクト方式 技術協力 | — | — | — | |

1. 一般概況

| | | | | | | |
|----------------|-----------------------------------|----------|---------------------------|----------------|---------------|--------------------|
| 面積 | 1,267 千km ² (日本の約3.4倍) | 人口 | 5.9 百万人(1982年) | 独立年月日 | 1960年8月3日 | |
| 政体 | 共和制(軍政) | 宗教/言語 | イスラム教他/フランス語(公用語), ハウサ語 | 通貨 | CFAフラン | |
| 国内総生産 | 1,560 百万ドル(1982年) | 産業構成 | 農業 31%, 鉱工業 30%, サービス 39% | 1人当りGNP | 310 ドル(1982年) | |
| 貿易量 (1982年) | 輸出 | 307 百万ドル | 日本の輸入 | 1.1 百万ドル(0.4%) | 主要輸出品目 | ウラン, 野菜, 家畜(1981年) |
| | 輸入 | 480 百万ドル | 日本の輸出 | 17 百万ドル(3.5%) | 対日主要輸出品目 | ウラン鉱(1981年) |
| 国際通貨準備高 | 35 百万ドル(1982年) | 公的対外債務残高 | 603 百万ドル(1982年) | 公的対外債務返済比率 | - % (1982年) | |

2. 二国間経済協力実績

(1) 我が国の経済協力実績

(単位:百万ドル)

| 区分 | 暦年 | 1981 | 1982 | 1983 |
|---------|--------|-------|-------|--------|
| 政府開発援助 | 技術協力 | 0.61 | 0.84 | 0.80 |
| | 無償資金協力 | 0.84 | 8.38 | 10.10 |
| | (計) | 1.45 | 9.22 | 10.90 |
| | 政府貸付 | △0.40 | △1.91 | △2.36 |
| | (計) | 1.05 | 7.31 | 8.54 |
| その他民間資金 | 直接投資等 | △2.29 | △9.44 | △12.72 |
| | 輸出信用 | 37.39 | - | - |
| | (計) | 35.10 | △9.44 | △12.72 |
| 合計 | | 36.15 | △2.13 | △4.18 |

(2) 政府ベース資金協力の概要

(交換公文ベース, 単位:百万円)

| 項目 | 年度 | ~ 1981 | 1982 | 1983 |
|--------|-------|--|---|--|
| 政府直接借款 | 金額 | - | - | - |
| | 主要案件名 | - | - | - |
| 無償資金協力 | 金額 | 3,580 | 2,357 | 1,338 |
| | 主要案件名 | (1)輸送力拡充緊急計画(880) (2)道路整備計画(600) (3)輸送力増強計画(500) (4)ニアメ第2発電所拡張計画(1,600) | (1)医療施設拡充計画(500) (2)地下水開発計画(1,000) (3)栄養改善計画(200) (4)KR食糧援助(450) (5)食糧増産援助(200) (6)災害援助(7) | (1)KR食糧援助(438) (2)道路整備計画(450) (3)アイール鉱山学校機能強化計画(250) (4)食糧増産援助(200) |

3. DAC諸国の経済協力(1982暦年)

(単位:百万ドル)

| | 贈与(1) | | 貸付(2) | 政府開発援助(ODA) (1)+(2)=(3) | その他政府資金及び民間資金(4) | 経済協力総額 (3)+(4)=(5) |
|------------|-------|------|-------|----------------------------|------------------|-----------------------|
| | | 技術協力 | | | | |
| 2国間援助 | 1169 | 568 | 6.6 | 1236 | 438 | 1674 |
| (主要供与国) | | | | | | |
| ① フランス | 31.9 | 21.3 | 7.3 | 39.1 | 58.6 | 97.7 |
| ② 西ドイツ | 38.1 | 14.3 | - | 38.1 | △0.9 | 37.2 |
| ③ アメリカ | 21.0 | 14.0 | - | 21.0 | - | 21.0 |
| 多国間援助 | 30.6 | 11.5 | 13.3 | 44.0 | 0.6 | 44.6 |
| (主要援助機関) | | | | | | |
| ① E. E. C. | | | | 12.9 | 1.0 | 13.9 |
| ② IDA | | | | 12.1 | - | 12.1 |
| O P E C | 72.4 | - | 12.4 | 84.8 | - | 84.8 |
| 合計 | 2200 | 683 | 32.3 | 2523 | 44.4 | 2967 |

4. 技術協力協定等

| | |
|-----------------------|------|
| ○2国間政府開発援助に占めるわが国のシェア | 5.9% |
| ○政府開発援助に占めるわが国のシェア | 2.9% |

(1)青年海外協力隊派遣取極(1983. 5.17締結)

5. 特記事項

1984年度対ニジェール経済協力実績(単位:百万円)

I. 無償資金協力

- (1)栄養改善計画(150 E/N 1984. 4.24)
- (2)KR食糧援助(630 E/N 1984. 4.24)
- (3)医療器材整備計画(500 E/N 1984. 7.20)
- (4)栄養改善計画(200 E/N 1984. 7.20)
- (5)KR食糧援助(320 E/N 1984. 7.20)
- (6)地下水開発計画(650 E/N 1984. 11.7)
- (7)ニジェール食糧公社輸送力増強計画(250 E/N 1984. 11.7)
- (8)食糧増産援助(200 E/N 1985. 1.25)

ニジェールに対する国際協力事業団実績

| | 累計実績(昭和29年度～昭和57年度) | 昭和58年度実績 | 昭和59年度計画 | 年 月末現在実績 |
|--------------------|---|-----------------|-------------------------|----------|
| 技術協力経費 | 550 百万円 | 79 百万円 | 37 百万円 | |
| 研修員受入 | 9 人 | 3人(新規) | 2人(集団2人・個別0人) | |
| 開発協力研修員受入 | — 人 | — 人 | | |
| 専門家派遣 | 10 人 | 2人(継続) | | |
| 個別専門家派遣 | 9 人 | 1人(継続) | 2人(継続1人 新規1人) | |
| 単独機材供与 | 41 百万円 | — 百万円 | — 件 — 百万円 | |
| 青年海外協力隊 | — 人 | 1人(新規) | 11人(新規) | |
| 開発調査 | (1)開発調査プロジェクト選定確認調査(51) (2)輸送力整備増強計画(51) (3)技術協力調査(53) (4)クラニバリア地区農業開発(57) | | (新規) (1)経済技術協力調査(59) | |
| 無償資金協力 基本設計調査 | (1)地下水開発計画(54,55) (2)ニアメ第二発電所拡張計画(55) | (1)医療機材整備計画(58) | | |
| 海外開発計画調査 | (1)鉱工業プロジェクト選定確認調査(51) (2)マルバサ・セメント工場拡張計画(53,54) | — | (新規) (1)石炭開発計画(59～) | |
| 開発投融资 (融資承諾ベース) | — 件 — 百万円 | — 件 — 百万円 | — 件 — 百万円 | |
| プロジェクト方式 技術協力 | — | — | — | |

(30) 国名 ナイジェリア連邦共和国 (Federal Republic of Nigeria)

1. 一般概況

| | | | | | | |
|-----------------|-----------------------------------|-------------|---------------------------|-------------------|-----------------|------------------------|
| 面積 | 924 千km ² (日本の約 2.5 倍) | 人口 | 90.6 百万人 (1982 年) | 独立年月日 | 1960 年 10 月 1 日 | |
| 政体 | 共和制 | 宗教 / 言語 | 伝統的宗教, イスラム教, キリスト教 | 通貨 | ナイラ | |
| 国内総生産 | 71,720 百万ドル (1982 年) | 産業構成 | 農業 22%, 鉱工業 39%, サービス 39% | 1 人当り G N P | 860 ドル (1982 年) | |
| 貿易量 (1982 年) | 輸出 | 14,901 百万ドル | 日本の輸入 | 7 百万ドル (0.05%) | 主要輸出品目 | 原油, カカオ豆 (1981 年) |
| | 輸入 | 13,902 百万ドル | 日本の輸出 | 1,329 百万ドル (9.6%) | 対日主要輸出品目 | 原油, エビ, 採油用種子 (1981 年) |
| 国際通貨準備高 | 1,927 百万ドル (1982 年) | 公的対外債務残高 | 6,085 百万ドル (1982 年) | 公的対外債務返済比率 | 9.5% (1982 年) | |

2. 二国間経済協力実績

(1) 我が国の経済協力実績

(単位: 百万ドル)

| 区分 | 暦年 | | | |
|---------|--------|-------|-------|-------|
| | 1981 | 1982 | 1983 | |
| 政府開発援助 | 技術協力 | 2.52 | 1.45 | 1.74 |
| | 無償資金協力 | 2.27 | - | 0.10 |
| | (計) | 4.79 | 1.45 | 1.84 |
| | 政府貸付 | △4.77 | 2.22 | 15.95 |
| | (計) | 0.02 | 3.67 | 17.79 |
| その他民間資金 | 直接投資等 | 10.61 | 16.30 | 4.97 |
| | 輸出信用 | - | △0.01 | 46.49 |
| | (計) | 10.61 | 16.29 | 51.46 |
| 合計 | 10.63 | 19.96 | 69.25 | |

(2) 政府ベース資金協力の概要

(交換公文ベース, 単位: 百万円)

| 項目 | 年度 | ~ 1981 | 1982 | 1983 |
|--------|-------|---|--------|------|
| | | 金額 | 40,100 | - |
| 政府直接借款 | 主要案件名 | (1)アレワ紡績工場拡張 (1,260) (2)ユニテックス工場拡張 (1,512) (3)国鉄拡張 (ディーゼル機関車12両) (1,241) (4)ラゴス~カドナ間同軸ケーブル (6,500) (5)カインジ・ダム発電機 2基①② (3,968) (6)移設可能変電所 (1,661) (7)国鉄拡張 (客車 140両) (6,200) (8)アナンブラ河下流域かんがい計画 (16,900) | - | - |
| | 金額 | 523 | - | - |
| 無償資金協力 | 主要案件名 | (1)漁業振興計画 (500) (2)教育省理科実験機材 (23) | - | - |
| | 金額 | - | - | - |

3. DAC諸国の経済協力 (1982 暦年)

(単位: 百万ドル)

| | 贈与 (1) | | 貸付 (2) | 政府開発援助 (ODA) (1)+(2)=(3) | その他政府資金及び民間資金 (4) | 経済協力総額 (3)+(4)=(5) |
|----------|--------|------|--------|--------------------------|-------------------|--------------------|
| | | 技術協力 | | | | |
| 2 国間援助 | 26.9 | 23.8 | △10.3 | 16.6 | 1608.7 | 1625.3 |
| (主要供与国) | | | | | | |
| ① フランス | 4.0 | 4.0 | - | 4.0 | 492.2 | 496.2 |
| ② イギリス | 8.6 | 8.6 | △4.6 | 4.0 | 211.9 | 215.9 |
| ③ 日本 | 1.5 | 1.5 | 2.2 | 3.7 | 16.3 | 20.0 |
| 多国間援助 | 20.5 | 19.3 | △0.4 | 20.1 | 121.0 | 141.1 |
| (主要援助機関) | | | | | | |
| ① UNDP | | | | 10.7 | - | 10.7 |
| ② UNICEF | | | | 4.0 | - | 4.0 |
| O P E C | 0.1 | - | - | 0.1 | - | 0.1 |
| 合計 | 47.5 | 43.0 | △10.7 | 36.8 | 1729.6 | 1766.4 |

4. 技術協力協定等

| | |
|-------------------------|--------|
| ○ 2 国間政府開発援助に占めるわが国のシェア | 22.1 % |
| ○ 政府開発援助に占めるわが国のシェア | 10.0 % |

5. 特記事項

1984 年度対ナイジェリア経済協力実績 (単位: 百万円)
I. 無償資金協力
(1) カッソー本約調査訓練船 (480 E/N 1984. 4.3)

ナイジェリアに対する国際協力事業団実績

| | 累計実績（昭和29年度～昭和57年度） | 昭和58年度実績 | 昭和59年度計画 | 年 月末現在実績 |
|--------------------|--|----------------------------|------------------------------------|----------|
| 技術協力経費 | 2,579 百万円 | 255 百万円 | 286 百万円 | |
| 研修員受入 | 394 人 | 34人 (継続4人 新規30人) | 41 人(集団37人・個別4人) | |
| 開発協力研修員受 | — 人 | — 人 | | |
| 専門家派遣 | 96 人 | 9人 (継続5人 新規4人) | | |
| 個別専門家派遣 | 38 人 | 3人 (継続2人 新規1人) | 3人 (継続2人 新規1人) | |
| 単独機材供与 | 114 百万円 | 28 万円 | 2 件 13 百万円 | |
| 青年海外協力隊 | — 人 | — 人 | — 人 | |
| 開発調査 | (1)ラゴス漁港建設計画(40) (2)農業開発計画(51～52) (3)港湾建設計画(52) (4)ネオ港開発計画(53) (5)新港建設計画(52～56) (6)水産振興計画(55) | (1)経一本釣調査訓練船計画(57～) | — | |
| 海外開発計画調査 | (1)リバース州合成繊維工業開発計画(49～50) (2)中小規模工業経済協力調査(44) (3)鉱工業プロジェクト選定確認調査(49,52) | — | — | |
| 開発投融资 (融資承諾ベース) | — 件 — 百万円 | — 件 — 百万円 | — 件 — 百万円 | |
| プロジェクト方式 技術協力 | (1)ナイジェリア大学医学部(47.12～54.12) (2)イフェ大学医学部(47.12～56.3) | (1)ジョス大学医学部(57.7.2～62.7.1) | (継続) (1)ジョス大学医学部(57.7.2～62.7.1) | |

59年度プロジェクト方式技術協力の配置図 (ナイジェリア)



(31) 国名 ルワンダ共和国 (République Rwandaise)

1. 一般概況

| | | | | | | |
|----------------|--------------------------------|----------|--------------------------------|---------------|--------------|--------------------|
| 面積 | 26千km ² (日本の約0.07倍) | 人口 | 5.5百万人(1982年) | 独立年月日 | 1962年7月1日 | |
| 政体 | 共和制 | 宗教 / 言語 | キリスト教 伝統的宗教他 / フランス語, キンヤルワンダ語 | 通貨 | ルワンダ・フラン | |
| 国内総生産 | 1,260百万ドル(1982年) | 産業構成 | 農業46%, 鉱工業22%, サービス32% | 1人当りGNP | 260ドル(1982年) | |
| 貿易量 (1982年) | 輸出 | 82百万ドル | 日本の輸入 | 2.3百万ドル(2.8%) | 主要輸出品目 | コーヒー, 錫石, 茶(1979年) |
| | 輸入 | 206百万ドル | 日本の輸出 | 25百万ドル(12.1%) | 対日主要輸出品目 | コーヒー, 切手(1981年) |
| 国際通貨準備高 | 128百万ドル(1982年) | 公的対外債務残高 | 189百万ドル(1982年) | 公的対外債務返済比率 | 3.2%(1982年) | |

2. 二国間経済協力実績

(1) 我が国の経済協力実績

(単位:百万ドル)

| 区分 | 暦年 | | | |
|---------|--------|-------|-------|-------|
| | 1981 | 1982 | 1983 | |
| 政府開発援助 | 技術協力 | 0.22 | 0.25 | 0.25 |
| | 無償資金協力 | 3.88 | 2.56 | 5.60 |
| | (計) | 4.10 | 2.81 | 5.85 |
| | 政府貸付 | 0.31 | 0.39 | - |
| | (計) | 4.41 | 3.20 | 5.85 |
| その他民間資金 | 直接投資等 | △0.10 | - | - |
| | 輸出信用 | △0.37 | △0.25 | △0.25 |
| | (計) | △0.47 | △0.25 | △0.25 |
| 合計 | 3.94 | 2.95 | 5.60 | |

(2) 政府ベース資金協力の概要

(交換公文ベース, 単位:百万円)

| 項目 | 年度 | | |
|--------|--------|--|--|
| | ~ 1981 | 1982 | 1983 |
| 政府直接借款 | 金額 | 1,587 | - |
| | 主要案件名 | (1)国内輸送力増強①② (1,587) | - |
| 無償資金協力 | 金額 | 3,916 | 586 |
| | 主要案件名 | (1)国営マッチ製造工場(550) (2)社会福祉事業拡充計画(織物)(500) (3)医療施設整備計画(600) (4)衛星通信地上局(1,350) (5)KR食糧援助(291) (6)債務救済(125) (7)国道整備計画(500) | (1)公共輸送力増強計画(600) (2)KR食糧援助(675) (3)債務救済(36) |

3. DAC諸国の経済協力(1982暦年)

(単位:百万ドル)

| | 贈与(1) | | 貸付(2) | 政府開発援助(ODA) (1)+(2)=(3) | その他政府資金及び民間資金(4) | 経済協力総額 (3)+(4)=(5) |
|----------|-------|------|-------|----------------------------|------------------|-----------------------|
| | | 技術協力 | | | | |
| 2国間援助 | 93.8 | 34.7 | 5.2 | 99.0 | 1.9 | 100.9 |
| (主要供与国) | | | | | | |
| ①ベルギー | 24.1 | 15.5 | 2.2 | 26.3 | 0.8 | 27.1 |
| ②西ドイツ | 25.3 | 8.4 | - | 25.3 | △0.1 | 25.2 |
| ③フランス | 9.2 | 0.1 | 2.6 | 11.8 | 1.4 | 13.2 |
| 多国間援助 | 32.6 | 14.9 | 19.2 | 51.7 | 1.3 | 53.0 |
| (主要援助機関) | | | | | | |
| ①E.E.C. | | | | 17.1 | - | 17.1 |
| ②IDA | | | | 12.4 | - | 12.4 |
| O.P.E.C. | 0.0 | - | 0.1 | 0.1 | - | 0.1 |
| 合計 | 126.4 | 49.6 | 24.5 | 150.8 | 3.2 | 154.0 |

4. 技術協力協定等

| | |
|-----------------------|------|
| ○2国間政府開発援助に占めるわが国のシェア | 3.2% |
| ○政府開発援助に占めるわが国のシェア | 2.1% |

5. 特記事項

1984年度対ルワンダ経済協力実績(単位:百万円)
I. 無償資金協力
(1)食糧増産援助(200 E/N 1984.5.24)
(2)国道整備計画(500 E/N 1984.8.30)

ルワンダに対する国際協力事業団実績

| | 累計実績(昭和29年度～昭和57年度) | 昭和58年度実績 | 昭和59年度計画 | 年月末現在実績 |
|----------------|---------------------|--------------------|----------------------------|---------|
| 技術協力経費 | 219 百万円 | 50 百万円 | 259 百万円 | |
| 研修員受入 | 17 人 | 4人(新規) | 9人(集団6人・個別3人) | |
| 開発協力研修員受入 | — 人 | — 人 | | |
| 専門家派遣 | 12 人 | 2人(継続1人 新規1人) | | |
| 個別専門家派遣 | 11 人 | 2人(継続1人 新規1人) | 3人(継続2人 新規1人) | |
| 単独機材供与 | — 百万円 | — 百万円 | — 件 — 百万円 | |
| 青年海外協力隊 | — 人 | — 人 | — 人 | |
| 開発調査 | (1)技術協力調査(53) | (1)東部生活用水開発計画(57～) | (継続) (1)東部生活用水開発計画(57～) | |
| 無償資金協力基本設計調査 | (1)衛星通信地上局建設計画(54) | | | |
| 海外開発計画調査 | — | — | — | |
| 開発投融资(融資承諾ベース) | — 件 — 百万円 | — 件 — 百万円 | — 件 — 百万円 | |
| プロジェクト方式技術協力 | — | — | — | |

(32) 国名 サントメ・プリンシペ民主共和国 (Democratic Republic of Sao Tome and Principe)

1. 一般概況

| | | | | | | |
|----------------|--------------------------------|----------|---------------------|------------|--------------|-----------------------|
| 面積 | 1千km ² (日本の約0.003倍) | ※人口 | 9万人(1982年) | 独立年月日 | 1975年7月12日 | |
| 政体 | 共和制 | 宗教/言語 | キリスト教/ポルトガル語 | 通貨 | ドブラ | |
| 国民総生産 | 40百万ドル(1981年) | 産業構成 | 農業-%, 鉱工業-%, サービス-% | ※1人当りGNP | 370ドル(1981年) | |
| 貿易量 (1982年) | 輸出 | -百万ドル | 日本の輸入 | -百万ドル(-%) | 主要輸出品目 | ココア, コブラ, パーム核(1980年) |
| | 輸入 | -百万ドル | 日本の輸出 | -百万ドル(-%) | 対日主要輸出品目 | 切手(1981年) |
| 国際通貨準備高 | -百万ドル(1982年) | 公的対外債務残高 | -百万ドル(1982年) | 公的対外債務返済比率 | -%(1982年) | |

※出所: 外務省「世界の国一覧表」1984年版

2. 二国間経済協力実績

(1) 我が国の経済協力実績

(単位: 百万ドル)

| 区分 | 暦年 | | |
|---------|--------|------|------|
| | 1981 | 1982 | 1983 |
| 政府開発援助 | 贈与 | | |
| | 技術協力 | 0.11 | - |
| | 無償資金協力 | - | 0.80 |
| | (計) | 0.11 | 0.80 |
| 政府貸付 | - | - | - |
| (計) | 0.11 | 0.80 | - |
| その他民間資金 | 直接投資等 | - | - |
| | 輸出信用 | - | - |
| | (計) | - | - |
| 合計 | 0.11 | 0.80 | - |

(2) 政府ベース資金協力の概要

(交換公文ベース, 単位: 百万円)

| 項目 | 年度 | | |
|--------|--------|----------------|---------------|
| | ~ 1981 | 1982 | 1983 |
| 政府直接借付 | 金額 | - | - |
| | 主要案件名 | - | - |
| 無償資金協力 | 金額 | 200 | 74 |
| | 主要案件名 | (1)道路整備計画(200) | (1)KR食糧援助(74) |

3. DAC諸国の経済協力(1982暦年)

(単位: 百万ドル)

| | 贈与(1) | | 貸付(2) | 政府開発援助(ODA) (1)+(2)=(3) | その他政府資金及び民間資金(4) | 経済協力総額 (3)+(4)=(5) |
|----------|-------|--|-------|----------------------------|------------------|-----------------------|
| | 技術協力 | | | | | |
| 2国間援助 | | | | 3.8 | - | 3.8 |
| (主要供与国) | | | | | | |
| ① | | | | | | |
| ② | | | | | | |
| ③ | | | | | | |
| 多国間援助 | | | | 6.1 | - | 6.1 |
| (主要援助機関) | | | | | | |
| ① | | | | | | |
| ② | | | | | | |
| O P E C | | | | - | - | - |
| 合計 | | | | 9.9 | - | 9.9 |

4. 技術協力協定等

| | |
|-----------------------|--|
| ○2国間政府開発援助に占めるわが国のシェア | |
| 21.1% | |
| ○政府開発援助に占めるわが国のシェア | |
| 8.1% | |

5. 特記事項

1984年度対サントメ・プリンシペ経済協力実績(単位: 百万円)
I. 無償資金協力
(1)KR食糧援助(80 E/N 1984. 7.27)

サントメ・プリンシペに対する国際協力事業団実績

| | 累計実績(昭和29年度～昭和57年度) | 昭和58年度実績 | 昭和59年度計画 | 年 月末現在実績 |
|--------------------|---------------------|-----------|----------------|----------|
| 技術協力経費 | 14 百万円 | — 百万円 | 2 百万円 | |
| 研修員受入 | — 人 | — 人 | 1 人(集団1人・個別0人) | |
| 開発協力研修員受入 | — 人 | — 人 | | |
| 専門家派遣 | — 人 | — 人 | | |
| 個別専門家派遣 | — 人 | — 人 | — 人 | |
| 単独機材供与 | — 百万円 | — 百万円 | — 件 — 百万円 | |
| 青年海外協力隊 | — 人 | — 人 | — 人 | |
| 開発調査 | (1)西アフリカ漁業開発調査(51) | | | |
| 無償資金協力 基本設計調査 | | | (1)漁業振興計画 《新規》 | |
| 海外開発計画調査 | — | — | — | |
| 開発投融资 (融資承諾ベース) | — 件 — 百万円 | — 件 — 百万円 | — 件 — 百万円 | |
| プロジェクト方式 技術協力 | — | — | — | |

(33) 国名 セネガル共和国 (République de Sénégal)

1. 一般概況

| | | | | | |
|--------------|-----------------------------------|------------|---------------------------|------------------|-----------------|
| 面積 | 196 千km ² (日本の約 0.5 倍) | 人口 | 6.0 百万人 (1982 年) | 独立年月日 | 1960 年 8 月 20 日 |
| 政体 | 共和制 | 宗教 / 言語 | イスラム教他 / ディオラ語, フランス語 | 通貨 | CFAフラン |
| 国内総生産 | 2,510 百万ドル (1982 年) | 産業構成 | 農業 22%, 鉱工業 25%, サービス 53% | 1 人当り GNP | 490 ドル (1982 年) |
| 貿易量 (1982 年) | 輸出 | 482 百万ドル | 日本の輸入 | 12.8 百万ドル (2.7%) | 主要輸出品目 |
| | 輸入 | 1,108 百万ドル | 日本の輸出 | 16.0 百万ドル (1.4%) | 対日主要輸出品目 |
| 国際通貨準備高 | 25 百万ドル (1982 年) | 公的対外債務残高 | 1,329 百万ドル (1982 年) | 公的対外債務返済比率 | - % (1982 年) |

2. 二国間経済協力実績

(1) 我が国の経済協力実績 (単位: 百万ドル)

| 区分 | 暦年 | 1981 | 1982 | 1983 |
|---------|--------|-------|-------|-------|
| 政府開発援助 | 技術協力 | 0.89 | 1.12 | 1.21 |
| | 無償資金協力 | 4.93 | 3.31 | 12.42 |
| | (計) | 5.82 | 4.43 | 13.63 |
| | 政府貸付 | 2.38 | 1.44 | 1.28 |
| | (計) | 8.20 | 5.87 | 14.91 |
| その他民間資金 | 直接投資等 | △0.28 | △0.50 | 0.07 |
| | 輸出信用 | - | - | - |
| | (計) | △0.28 | △0.50 | 0.07 |
| 合計 | | 7.92 | 5.37 | 14.98 |

(2) 政府ベース資金協力の概要 (交換公文ベース, 単位: 百万円)

| 項目 | 年度 | ~ 1981 | 1982 | 1983 |
|--------|-------|--|--|--|
| 政府直接借款 | 金額 | 2,500 | - | - |
| | 主要案件名 | (1) ルガ〜ダーラ間道路建設計画 (2,500) | - | - |
| 無償資金協力 | 金額 | 4,128 | 2,014 | 3,499 |
| | 主要案件名 | (1) 漁業振興計画 (350) (2) 漁業開発計画 (500) (3) 地方水道計画 (600) (4) 輸送力増強計画 (500) (5) 視覚教育機材 (40) (6) KR食糧援助 (1,008) (7) 食糧増産援助 (500) (8) 水産物冷蔵 (600) (他) | (1) 医療機能強化計画 (370) (2) 職業訓練センター建設計画 (1,070) (3) KR食糧援助 (374) (4) 食糧増産援助 (200) | (1) 地方水道施設整備計画 (650) (2) 森林防火対策計画 (370) (3) 職業訓練センター建設計画 (930) (4) 食糧増産援助 (300) (5) KR食糧援助 (498) (6) 海洋漁業調査船建造計画 (640) (7) 干ばつ被害に対する緊急援助 (111) |

3. DAC諸国の経済協力 (1982 暦年) (単位: 百万ドル)

| | 贈与 (1) | | 貸付 (2) | 政府開発援助 (ODA) (1)+(2)=(3) | その他政府資金及び民間資金 (4) | 経済協力総額 (3)+(4)=(5) |
|------------|--------|-------|--------|--------------------------|-------------------|--------------------|
| | | 技術協力 | | | | |
| 2 国間援助 | 143.5 | 91.5 | 45.5 | 189.0 | 193.8 | 382.8 |
| (主要供与国) | | | | | | |
| ① フランス | 68.3 | 57.3 | 27.3 | 95.6 | 198.8 | 294.4 |
| ② アメリカ | 33.0 | 17.0 | - | 33.0 | - | 33.0 |
| ③ 西ドイツ | 8.6 | 6.7 | 8.0 | 16.6 | 2.4 | 19.0 |
| 多国間援助 | 27.7 | 11.4 | 52.4 | 80.0 | 10.2 | 90.2 |
| (主要援助機関) | | | | | | |
| ① E. E. C. | | | | 39.6 | 4.8 | 44.4 |
| ② IDA | | | | 20.5 | - | 20.5 |
| O P E C | 2.3 | - | 9.1 | 11.4 | - | 11.4 |
| 合計 | 173.5 | 102.9 | 107.0 | 280.5 | 204.0 | 484.5 |

4. 技術協力協定等

(1) 青年海外協力隊派遣取極 (1979. 4.18 締結)

○ 2 国間政府開発援助に占めるわが国のシェア
3.1 %
○ 政府開発援助に占めるわが国のシェア
2.1 %

5. 特記事項

1984 年度対セネガル経済協力実績 (単位: 百万円)
I. 無償資金協力
(1) 輸送力増強計画 (400 E/N 1984. 6.5)
(2) 食糧増産援助 (400 E/N 1984. 6.5)
(3) KR食糧援助 (500 E/N 1984. 6.5)
(4) 地方水道整備計画 (750 E/N 1984. 9.19)
(5) ダカル大学電子顕微鏡及び付属機材 (45 E/N 1984. 9.18)
(6) 災害援助 (8 閣議発言日 1984. 8.10)

セネガルに対する国際協力事業団実績

| | 累計実績(昭和29年度～昭和57年度) | 昭和58年度実績 | 昭和59年度計画 | 年 月末現在実績 |
|--------------------|---|----------------------------|------------------------------------|----------|
| 技術協力経費 | 792 百万円 | 304 百万円 | 337 百万円 | |
| 研修員受入 | 39 人 | 16人 (継続 4人 新規 12人) | 12 人(集団 8人・個別 4人) | |
| 開発協力研修員受入 | — 人 | — 人 | | |
| 専門家派遣 | 10 人 | 13人 (継続 2人 新規 11人) | | |
| 個別専門家派遣 | 7 人 | 3人 (継続 2人 新規 1人) | 2人 (継続 1人 新規 1人) | |
| 単独機材供与 | 44 百万円 | 20 百万円 | 1 件 47 百万円 | |
| 青年海外協力隊 | 28 人 | 38人 (継続 26人 新規 12人) | 42人 (継続 29人 新規 13人) | |
| 開発調査 | (1)ファレメ鉄道建設計画(52～53) (2)船舶増強計画(55) (3)西アフリカ諸国プロジェクト選定確認調査(50) | (1)漁業海洋調査船建造計画(58) | (新規) (1)経済技術協力調査(59) | |
| 無償資金協力 基本設計調査 | (1)地方水道計画(54) (2)水産冷蔵流通計画(56) (3)職業訓練センター建設計画(56) | (1)地方水道整備計画(57～) | | |
| 海外開発計画調査 | (1)鉱工業プロジェクト選定確認調査(47,50) | — | — | |
| 開発投融资 (融資承諾ベース) | — 件 — 百万円 | — 件 — 百万円 | — 件 — 百万円 | |
| プロジェクト方式 技術協力 | (1)電子センター(56事前調査) (現在の職業訓練センター) | (1)職業訓練センター(59.2.4～64.2.3) | (継続) (1)職業訓練センター(59.2.4～64.2.3) | |

59年度プロジェクト方式技術協力の配置図（セネガル）



(34) 国名 セイシェル共和国 (Republic of Seychelles)

1. 一般概況

| | | | | | | |
|-------------|--|----------|---------------------------|----------------|-----------------|-------------------------------|
| 面積 | 444 km ² (ほぼ種子島大) (外務省「アフリカ便覧」) | 人口 | 6万人 (1982年) | 独立年月日 | 1976年6月29日 | |
| 政体 | 共和制 | 宗教 / 言語 | キリスト教 / フランス語, クレオール語 | 通貨 | セイシェル・ルピー | |
| 国民総生産 | 110百万ドル (1981年) | 産業構成 | 農業 - %, 鉱工業 - %, サービス - % | *1人当りGNP | 1,800ドル (1981年) | |
| 貿易量 (1982年) | 輸出 | 34百万ドル | 日本の輸入 | 0.8百万ドル (2.4%) | 主要輸出品目 | 再輸出品, コブラ, 魚類 (1980年) |
| | 輸入 | 60百万ドル | 日本の輸出 | 4.9百万ドル (8.2%) | 対日主要輸出品目 | 象牙・角, 天然ソーダ・海泡石, 再輸入品 (1981年) |
| 国際通貨準備高 | - 百万ドル (1982年) | 公的対外債務残高 | - 百万ドル (1982年) | 公的対外債務返済比率 | - % (1982年) | |

※出所: 外務省「世界の国一覧表」1984年版

2. 二国間経済協力実績

(1) 我が国の経済協力実績

(単位: 百万ドル)

| 区分 | | 暦年 | 1981 | 1982 | 1983 |
|---------|-------|--------|------|-------|------|
| 政府開発援助 | 贈与 | 技術協力 | 0.11 | 0.23 | 0.06 |
| | | 無償資金協力 | - | 0.10 | - |
| | | (計) | 0.11 | 0.33 | 0.06 |
| | 政府貸付 | - | - | - | |
| | | (計) | 0.11 | 0.33 | 0.06 |
| その他民間資金 | 直接投資等 | - | - | - | |
| | 輸出信用 | - | 0.01 | △0.01 | |
| | (計) | - | 0.01 | △0.01 | |
| 合計 | | | 0.11 | 0.34 | 0.05 |

(2) 政府ベース資金協力の概要

(交換公文ベース, 単位: 百万円)

| 項目 | | 年度 | ~ 1981 | 1982 | 1983 |
|--------|-------|----|------------------|-----------------------------|------|
| 政府直接借款 | 金額 | | - | - | - |
| | 主要案件名 | | - | - | - |
| 無償資金協力 | 金額 | | 25 | 300 | - |
| | 主要案件名 | | (1)教育省視聴覚機材 (25) | (1)ブララン島漁村生活用水供給網整備計画 (300) | - |

3. DAC諸国の経済協力 (1982 暦年)

(単位: 百万ドル)

| | 贈与 (1) | | 貸付 (2) | 政府開発援助 (ODA) (1)+(2)=(3) | その他政府資金及び民間資金 (4) | 経済協力総額 (3)+(4)=(5) |
|---------------|--------|------|--------|--------------------------|-------------------|--------------------|
| | | 技術協力 | | | | |
| 2国間援助 | 10.0 | 6.2 | 4.7 | 14.7 | 4.7 | 19.4 |
| (主要供与国) | | | | | | |
| ① イギリス | 3.5 | 2.2 | 2.5 | 6.0 | 1.5 | 7.5 |
| ② フランス | 2.3 | 1.6 | 2.0 | 4.3 | 3.5 | 7.8 |
| ③ アメリカ | 2.0 | 1.0 | - | 2.0 | - | 2.0 |
| 多国間援助 | 2.2 | 0.9 | 1.0 | 3.2 | 3.9 | 7.1 |
| (主要援助機関) | | | | | | |
| ① E. E. C. | | | | 1.4 | - | 1.4 |
| ② A. F. D. F. | | | | 0.7 | - | 0.7 |
| O P E C | 0.4 | - | 0.2 | 0.6 | - | 0.6 |
| 合計 | 12.6 | 7.2 | 5.9 | 18.5 | 8.7 | 27.2 |

4. 技術協力協定等

| | |
|------------------------|------|
| ○ 2国間政府開発援助に占めるわが国のシェア | |
| | 2.2% |
| ○ 政府開発援助に占めるわが国のシェア | |
| | 1.8% |

5. 特記事項

1984年度対セイシェル経済協力実績 (単位: 百万円)
 1. 無償資金協力
 (1)教育情報省テレビ放送用機材 (26 E/N 1984. 5.25)

セイシェルに対する国際協力事業団実績

| | 累計実績(昭和29年度～昭和57年度) | 昭和58年度実績 | 昭和59年度計画 | 年月末現在実績 |
|--------------------|---|-----------|---------------|---------|
| 技術協力経費 | 20 百万円 | 11 百万円 | 19 百万円 | |
| 研修員受入 | 2 人 | 5人(新規) | 4人(集団4人・個別0人) | |
| 開発協力研修員受入 | — 人 | — 人 | | |
| 専門家派遣 | — 人 | — 人 | | |
| 個別専門家派遣 | — 人 | — 人 | 1人(新規) | |
| 単独機材供与 | — 百万円 | — 百万円 | 件 — 百万円 | |
| 青年海外協力隊 | — 人 | — 人 | — 人 | |
| 開発調査 | (1)プラスリン水道施設建設計画(56) (2)経済技術協力調査(56) | — | — | |
| 海外開発計画調査 | — | — | — | |
| 開発投融资 (融資承諾ベース) | — 件 — 百万円 | — 件 — 百万円 | — 件 — 百万円 | |
| プロジェクト方式 技術協力 | — | — | — | |

(35) 国名 シェラ・レオーネ共和国 (Republic of Sierra Leone)

1. 一般概況

| | | | | | | | | |
|----------------|----------------------------------|----------|----------|---------------------------------------|--|------------|---------------------------|--|
| 面積 | 72 千km ² (日本の約 0.2 倍) | | 人口 | 3.2 百万人(1982年) | | 独立年月日 | 1961年 4月27日 | |
| 政体 | 共和制 | | 宗教 / 言語 | 伝統的宗教, イスラム教, キリスト教 / 英語, メンデ語, テムネ語他 | | 通貨 | レオン | |
| 国内総生産 | 1,130 百万ドル(1982年) | | 産業構成 | 農業 32%, 鉱工業 20%, サービス 48% | | 1人当りGNP | 390 ドル(1982年) | |
| 貿易量 (1982年) | 輸出 | 169 百万ドル | 日本の輸入 | 0.7 百万ドル(0.4%) | | 主要輸出品目 | 鉱物, コーヒー, ココア(1980年) | |
| | 輸入 | 199 百万ドル | 日本の輸出 | 23 百万ドル(11.6%) | | 対日主要輸出品目 | えび・いか・たこ, 動物, カカオ豆(1981年) | |
| 国際通貨準備高 | 8 百万ドル(1982年) | | 公的対外債務残高 | 370 百万ドル(1982年) | | 公的対外債務返済比率 | 20.8%(1982年) | |

2. 二国間経済協力実績

(1) 我が国の経済協力実績

(単位: 百万ドル)

| 区分 | 暦年 | | | |
|---------|--------|-------|-------|------|
| | 1981 | 1982 | 1983 | |
| 政府開発援助 | 技術協力 | 0.28 | 0.63 | 0.54 |
| | 無償資金協力 | 2.72 | 1.12 | 1.05 |
| | (計) | 3.00 | 1.75 | 1.59 |
| | 政府貸付 | - | 8.37 | - |
| | (計) | 3.00 | 10.12 | 1.59 |
| その他民間資金 | 直接投資等 | - | - | - |
| | 輸出信用 | - | - | - |
| | (計) | - | - | - |
| 合計 | 0.11 | 10.12 | 1.59 | |

(2) 政府ベース資金協力の概要

(交換公文ベース, 単位: 百万円)

| 項目 | 年度 | | |
|--------|--------|--|----------------|
| | ~ 1981 | 1982 | 1983 |
| 政府直接借款 | 金額 | 2,000 | - |
| | 主要案件名 | (1)新フェリー計画(2,000) | - |
| 無償資金協力 | 金額 | 1,389 | 249 |
| | 主要案件名 | (1)医療機材整備計画(300) (2)KR食糧援助(689) (3)漁業振興計画(400) | (1)KR食糧援助(249) |
| | | | 303 |
| | | | (1)KR食糧援助(303) |

3. DAC諸国の経済協力(1982暦年)

(単位: 百万ドル)

| | 贈与(1) | | 貸付(2) | 政府開発援助(ODA) (1)+(2)=(3) | その他政府資金及び民間資金(4) | 経済協力総額 (3)+(4)=(5) |
|----------|-------|------|-------|----------------------------|------------------|-----------------------|
| | | 技術協力 | | | | |
| 2国間援助 | 22.6 | 14.3 | 33.1 | 55.7 | 3.3 | 59.0 |
| (主要供与国) | | | | | | |
| ①西ドイツ | 4.7 | 4.4 | 10.0 | 14.7 | 2.2 | 16.9 |
| ②イタリア | 0.1 | 0.1 | 10.9 | 11.0 | - | 11.0 |
| ③日本 | 1.8 | 0.6 | 8.4 | 10.1 | - | 10.1 |
| 多国間援助 | 13.5 | 7.0 | 12.7 | 26.2 | 0.3 | 26.5 |
| (主要援助機関) | | | | | | |
| ①E.E.C. | | | | 6.5 | - | 6.5 |
| ②IDA | | | | 5.7 | - | 5.7 |
| O.P.E.C. | 0.3 | - | - | 0.3 | - | 0.3 |
| 合計 | 36.4 | 21.3 | 45.8 | 82.2 | 3.6 | 85.8 |

4. 技術協力協定等

| | |
|-----------------------|-------|
| ○2国間政府開発援助に占めるわが国のシェア | |
| | 18.2% |
| ○政府開発援助に占めるわが国のシェア | |
| | 12.3% |

5. 特記事項

1984年度対シェラ・レオーネ経済協力実績(単位: 百万円)
I. 無償資金協力
(1)KR食糧援助(200 E/N 1984. 6.15)

シェラ・レオーネに対する国際協力事業団実績

| | 累計実績(昭和29年度～昭和57年度) | 昭和58年度実績 | 昭和59年度計画 | 年 月末現在実績 |
|--------------------|--|---------------------|-------------------|----------|
| 技術協力経費 | 375 百万円 | 41 百万円 | 23 百万円 | |
| 研修員受入 | 23 人 | 5人 (継続 3人 新規 2人) | 10 人(集団 6人・個別 4人) | |
| 開発協力研修員受入 | — 人 | — 人 | | |
| 専門家派遣 | 3 人 | 2人 (継続) | | |
| 個別専門家派遣 | 2 人 | 2人 (継続) | — 人 | |
| 単独機材供与 | — 百万円 | — 百万円 | — 件 — 百万円 | |
| 青年海外協力隊 | — 人 | — 人 | — 人 | |
| 開発調査 | (1)道路建設計画(53) (2)国道建設計画(54) (3)ロンベ沼沢地農業開発(55) (4)アフリカ諸国経済協力調査(53) (5)ロンベスワンプ農業開発計画(57) | — | — | |
| 無償資金協力 基本設計調査 | (1)漁業振興計画(55) | | | |
| 海外開発計画調査 | — | — | — | |
| 開発投融资 (融資承諾ベース) | — 件 — 百万円 | — 件 — 百万円 | — 件 — 百万円 | |
| プロジェクト方式 技術協力 | — | — | — | |

(36) 国名 ソマリア民主共和国 (Somali Democratic Republic)

1. 一般概況

| | | | | | | |
|----------------|---------------------------------|----------|---------------------------|----------------|---------------|--------------------|
| 面積 | 638 千km ² (日本の約1.7倍) | 人口 | 4.5 百万人(1982年) | 独立年月日 | 1960年7月1日 | |
| 政体 | 共和制 | 宗教 / 言語 | イスラム教/ソマリ語, 英語他 | 通貨 | ソマリア・シリング | |
| 国内総生産 | 1,230 百万ドル(1981年) | 産業構成 | 農業 - %, 鉱工業 - %, サービス - % | 1人当りGNP | 290 ドル(1982年) | |
| 貿易量 (1982年) | 輸出 | 143 百万ドル | 日本の輸入 | - 百万ドル(- %) | 主要輸出品目 | 家畜, バナナ, 皮革(1979年) |
| | 輸入 | 469 百万ドル | 日本の輸出 | 3 百万ドル(0.6 %) | 対日主要輸出品目 | 象牙・角(1981年) |
| 国際通貨準備高 | 15 百万ドル(1982年) | 公的対外債務残高 | 944 百万ドル(1982年) | 公的対外債務返済比率 | 7.2 % (1982年) | |

2. 二国間経済協力実績

(1) 我が国の経済協力実績

(単位:百万ドル)

| 区分 | | 暦年 | 1981 | 1982 | 1983 |
|---------|-------|--------|------|------|------|
| 政府開発援助 | 贈与 | 技術協力 | 0.39 | 0.36 | 0.18 |
| | | 無償資金協力 | 1.64 | 3.46 | 2.58 |
| | | (計) | 2.03 | 3.82 | 2.76 |
| | 政府貸付 | - | - | - | |
| | | (計) | 2.03 | 3.82 | 2.76 |
| その他民間資金 | 直接投資等 | - | - | - | |
| | 輸出信用 | - | - | - | |
| | (計) | - | - | - | |
| 合計 | | | 2.03 | 3.82 | 2.76 |

(2) 政府ベース資金協力の概要

(交換公文ベース, 単位:百万円)

| 項目 | | 年度 | ~ 1981 | 1982 | 1983 |
|--------|-------|----|-------------------------------------|----------------------------------|---|
| 政府直接借款 | 金額 | | - | 5,270 | - |
| | 主要案件名 | | - | (1)電気通信網拡充事業(5,270) | - |
| 無償資金協力 | 金額 | | 1,270 | 653 | 1,125 |
| | 主要案件名 | | (1)水産物流通改善計画(500) (2)KR食糧援助(770) | (1)社会福祉計画(200) (2)KR食糧援助(453) | (1)KR食糧援助(539) (2)災害援助(86) (3)モガディシュ総合病院整備計画(500) |

3. DAC諸国の経済協力(1982暦年)

(単位:百万ドル)

| | 贈与(1) | | 貸付(2) | 政府開発援助(ODA) (1)+(2)=(3) | その他政府資金及び民間資金(4) | 経済協力総額 (3)+(4)=(5) |
|------------|-------|------|-------|----------------------------|------------------|-----------------------|
| | | 技術協力 | | | | |
| 2国間援助 | 105.2 | 45.9 | 36.4 | 141.6 | 158.2 | 299.8 |
| (主要供与国) | | | | | | |
| ① イタリア | 29.0 | 21.4 | 19.9 | 48.9 | 70.1 | 119.0 |
| ② アメリカ | 18.0 | 8.0 | 14.0 | 32.0 | - | 32.0 |
| ③ 西ドイツ | 23.9 | 9.9 | △0.1 | 23.9 | 55.8 | 79.7 |
| 多国間援助 | 112.8 | 46.1 | 47.4 | 160.2 | △0.1 | 160.1 |
| (主要援助機関) | | | | | | |
| ① E. E. C. | | | | 39.0 | - | 39.0 |
| ② UNHCR | | | | 31.0 | - | 31.0 |
| O P E C | 149.0 | - | 11.6 | 160.5 | - | 160.5 |
| 合計 | 367.0 | 92.0 | 95.3 | 462.3 | 158.1 | 620.4 |

4. 技術協力協定等

| | |
|-----------------------|------|
| ○2国間政府開発援助に占めるわが国のシェア | 2.7% |
| ○政府開発援助に占めるわが国のシェア | 0.8% |

5. 特記事項

1984年度対ソマリア経済協力実績(単位:百万円)
I. 無償資金協力
(1)輸送力増強計画(600 E/N 1984.7.16)
(2)KR食糧援助(528 E/N 1984.7.16)
(3)難民救済のための緊急援助(480 E/N 1984.7.13)

ソマリアに対する国際協力事業団実績

| | 累計実績(昭和29年度～昭和57年度) | 昭和58年度実績 | 昭和59年度計画 | 年 月末現在実績 |
|--------------------|---------------------|-----------|-------------------------|----------|
| 技術協力経費 | 269 百万円 | 39 百万円 | 39 百万円 | |
| 研修員受入 | 25 人 | 3人 (新規) | 7 人(集団 4人・個別 3人) | |
| 開発協力研修員受入 | — 人 | — 人 | | |
| 専門家派遣 | 12 人 | 2人 (継続) | | |
| 個別専門家派遣 | 12 人 | 2人 (継続) | 3人 (継続 1人 新規 2人) | |
| 単独機材供与 | 18 百万円 | — 百万円 | 1 件 10 百万円 | |
| 青年海外協力隊 | — 人 | — 人 | — 人 | |
| 開発調査 | | | (新規) (1)経済技術協力調査(59) | |
| 無償資金協力 基本設計調査 | (1)水産物流通改善計画(55) | | | |
| 海外開発計画調査 | — | — | — | |
| 開発投融资 (融資承諾ベース) | — 件 — 百万円 | — 件 — 百万円 | — 件 — 百万円 | |
| プロジェクト方式 技術協力 | — | — | — | |

(37) 国名 スワジランド王国 (Kingdom of Swaziland)

1. 一般概況

| | | | | | |
|----------------|-----------------------------|----------|---------------------------|--------------|---------------|
| 面積 | 17 千km ² (ほぼ四国大) | 人口 | 59 万人(1982年) | 独立年月日 | 1968年9月6日 |
| 政体 | 君主制 | 宗教 / 言語 | 伝統的宗教, キリスト教/英語, シスワチ語 | 通貨 | クランジェニ |
| 国民総生産 | 480 百万ドル(1981年) | 産業構成 | 農業 - %, 鉱工業 - %, サービス - % | *1人当りGNP | 760 ドル(1981年) |
| 貿易量 (1982年) | 輸出 | - 百万ドル | 日本の輸入 | - 百万ドル(- %) | 主要輸出品目 |
| | 輸入 | - 百万ドル | 日本の輸出 | - 百万ドル(- %) | 対日主要輸出品目 |
| 国際通貨準備高 | - 百万ドル(1982年) | 公的対外債務残高 | - 百万ドル(1982年) | 公的対外債務返済比率 | - % (1982年) |

※出所：外務省「世界の国一覧表」1984年版

2. 二国間経済協力実績

(1) 我が国の経済協力実績

(単位：百万ドル)

| 区分 | 暦年 | 1981 | 1982 | 1983 |
|---------|--------|------|------|------|
| 政府開発援助 | 技術協力 | 0.95 | 0.96 | 0.45 |
| | 無償資金協力 | - | - | - |
| | (計) | 0.95 | 0.96 | 0.45 |
| | 政府貸付 | - | - | - |
| | (計) | 0.95 | 0.96 | 0.45 |
| その他民間資金 | 直接投資等 | - | - | - |
| | 輸出信用 | - | - | 0.35 |
| | (計) | - | - | 0.35 |
| 合計 | | 0.95 | 0.96 | 0.80 |

(2) 政府ベース資金協力の概要

(交換公文ベース, 単位：百万円)

| 項目 | 年度 | ～ 1981 | | | 1982 | 1983 |
|--------|-------|--------|----|----|-------------|------|
| | | 金額 | 金額 | 金額 | 金額 | 金額 |
| 政府直接借款 | 金額 | - | - | - | - | - |
| | 主要案件名 | - | - | - | - | - |
| 無償資金協力 | 金額 | - | - | - | 17 | - |
| | 主要案件名 | - | - | - | (1)災害援助(17) | - |

3. DAC諸国の経済協力(1982暦年)

(単位：百万ドル)

| | 贈与(1) | | 貸付(2) | 政府開発援助(ODA) (1)+(2)=(3) | その他政府資金及び民間資金(4) | 経済協力総額 (3)+(4)=(5) |
|-----------|-------|------|-------|----------------------------|------------------|-----------------------|
| | 技術協力 | その他 | | | | |
| 2国間援助 | 17.3 | 14.4 | 1.4 | 18.7 | 5.4 | 24.1 |
| (主要供与国) | | | | | | |
| ① アメリカ | 7.0 | 6.0 | - | 7.0 | - | 7.0 |
| ② イギリス | 4.7 | 3.6 | △0.4 | 4.3 | 3.2 | 7.5 |
| ③ 西ドイツ | 0.9 | 0.9 | 1.9 | 2.8 | - | 2.8 |
| 多国間援助 | 9.1 | 6.2 | 0.2 | 9.3 | 14.7 | 24.0 |
| (主要援助機関) | | | | | | |
| ① E. E. C | - | - | - | 2.0 | 2.7 | 4.7 |
| ② UNHCR | - | - | - | 2.0 | - | 2.0 |
| O P E C | - | - | - | - | - | - |
| 合計 | 26.4 | 20.6 | 1.7 | 28.1 | 20.0 | 48.1 |

4. 技術協力協定等

| | |
|-----------------------|------|
| ○2国間政府開発援助に占めるわが国のシェア | 5.1% |
| ○政府開発援助に占めるわが国のシェア | 3.4% |

5. 特記事項

スワジランドに対する国際協力事業団実績

| | 累計実績(昭和29年度～昭和57年度) | 昭和58年度実績 | 昭和59年度計画 | 年 月末現在実績 |
|--------------------|--|-------------------|---------------------------|----------|
| 技術協力経費 | 742 百万円 | 196 百万円 | 106 百万円 | |
| 研修員受入 | 9 人 | 4人 (継続1人 新規3人) | 5 人(集団1人・個別4人) | |
| 開発協力研修員受入 | — 人 | — 人 | | |
| 専門家派遣 | 13 人 | 6人 (継続4人 新規2人) | | |
| 個別専門家派遣 | 13 人 | 6人 (継続4人 新規2人) | 4人 (継続3人 新規1人) | |
| 単独機材供与 | — 百万円 | — 百万円 | — 件 — 百万円 | |
| 青年海外協力隊 | — 人 | — 人 | — 人 | |
| 開発調査 | (1)新国際空港建設(54) | — | — | |
| 海外開発計画調査 | (1)鉱工業プロジェクト選定確認調査(54) (2)石炭開発計画(54～57) | (1)ルブク石炭開発計画(58～) | (継続) (1)ルブク石炭開発計画(58～) | |
| 開発投融资 (融資承諾ベース) | — 件 — 百万円 | — 件 — 百万円 | — 件 — 百万円 | |
| プロジェクト方式 技術協力 | — | — | — | |

1. 一般概況

| | | | | | | |
|----------------|---------------------------------|------------|----------|---------------------------------|------------|-----------------------------|
| 面積 | 945 千km ² (日本の約2.5倍) | | 人口 | 198 百万人(1982年) | 独立年月日 | 1961年12月9日 |
| 政体 | 立憲共和制 | | 宗教 / 言語 | 伝統的宗教, イスラム教, キリスト教 / スワヒリ語, 英語 | 通貨 | タンザニア・シリング |
| 国内総生産 | 4,530 百万ドル(1982年) | | 産業構成 | 農業52%, 鉱工業15%, サービス33% | 1人当りGNP | 280ドル(1982年) |
| 貿易量 (1982年) | 輸出 | 480 百万ドル | 日本の輸入 | 18 百万ドル(3.8%) | 主要輸出品目 | コーヒー, 綿, 鉱産物(1981年) |
| | 輸入 | 1,046 百万ドル | 日本の輸出 | 103 百万ドル(9.8%) | 対日主要輸出品目 | コーヒー, バナナ・パイナップル, ひも(1981年) |
| 国際通貨準備高 | 19 百万ドル(1982年) | | 公的対外債務残高 | 1,659 百万ドル(1982年) | 公的対外債務返済比率 | 5.1%(1982年) |

2. 二国間経済協力実績

(1) 我が国の経済協力実績

(単位: 百万ドル)

| 区分 | 暦年 | 1981 | 1982 | 1983 |
|---------|--------|--------|-------|--------|
| | | 政府開発援助 | | |
| 贈与 | 技術協力 | 3.99 | 4.99 | 5.35 |
| | 無償資金協力 | 13.51 | 5.93 | 7.21 |
| | (計) | 17.50 | 10.92 | 12.56 |
| 政府貸付 | 20.89 | 39.05 | 17.48 | |
| (計) | 38.39 | 49.97 | 30.04 | |
| その他民間資金 | 直接投資等 | - | - | △0.39 |
| | 輸出信用 | 19.94 | △8.17 | △13.94 |
| | (計) | 19.94 | △8.17 | △14.33 |
| 合計 | 58.33 | 41.80 | 15.71 | |

(2) 政府ベース資金協力の概要

(交換公文ベース, 単位: 百万円)

| 項目 | 年度 | ~ 1981 | 1982 | 1983 |
|--------|-------|--|--|--|
| | | 金額 | 20,627 | - |
| 政府直接借款 | 主要案件名 | (1)経済開発借款(2,016) (2)電気通信施設拡充計画等(3,748) (3)海運増強(1,700) (4)電気通信施設拡充計画等(6,263) (5)商品借款(2,000) (6)キリマンジャロ州送配電網計画(1,600) (7)モン地域農業開発計画(3,300) | - | - |
| | 金額 | 9,474 | 1,912 | 2,640 |
| 無償資金協力 | 主要案件名 | (1)セララン橋拡張計画(1,500) (2)医療機材強化計画(300) (3)漁業振興計画(500) (4)KR食糧援助(540) (5)食糧増産援助(500) (6)社会福祉計画(250) (7)教育省理科実験機材(30) (8)債務救済(218) | (1)医療機材整備計画(300) (2)社会福祉計画(200) (3)KR食糧援助(812) (4)食糧増産援助(600) | (1)教育機材整備計画(250) (2)穀物倉庫建設計画(900) (3)KR食糧援助(790) (4)食糧増産援助(700) |
| | (他) | | | |

3. DAC諸国の経済協力(1982暦年)

(単位: 百万ドル)

| | 贈与(1) | | 貸付(2) | 政府開発援助(ODA) (1)+(2)=(3) | その他政府資金及び民間資金(4) | 経済協力総額 (3)+(4)=(5) |
|------------|-------|-------|-------|----------------------------|------------------|-----------------------|
| | | 技術協力 | | | | |
| 2国間援助 | 427.8 | 150.4 | 56.0 | 483.7 | 53.9 | 537.6 |
| (主要供与国) | | | | | | |
| ① スウェーデン | 73.8 | 11.1 | - | 73.8 | 7.7 | 81.5 |
| ② 西ドイツ | 59.0 | 28.3 | △0.2 | 58.8 | 3.9 | 62.7 |
| ③ オランダ | 52.2 | 20.0 | 4.1 | 56.3 | 5.6 | 61.9 |
| 多国間援助 | 60.9 | 30.3 | 12.68 | 187.7 | 7.5 | 195.2 |
| (主要援助機関) | | | | | | |
| ① IDA | | | | 97.5 | - | 97.5 |
| ② E. E. C. | | | | 3.0 | 0.6 | 3.6 |
| O P E C | 0.1 | - | 24.1 | 24.1 | - | 24.1 |
| 合計 | 488.8 | 180.7 | 206.8 | 695.6 | 61.3 | 756.9 |

4. 技術協力協定等

(1)青年海外協力隊派遣取極(1966. 10.20締結)

5. 特記事項

1984年度対タンザニア経済協力実績(単位: 百万円)

I. 無償資金協力

- (1)社会福祉計画(200 E/N 1984. 4.25)
- (2)モロゴロ道路整備計画(834 E/N 1984. 6.4)
- (3)社会福祉計画(200 E/N 1984. 6.4)
- (4)KR食糧援助(699 E/N 1984. 6.4)
- (5)食糧増産援助(600 E/N 1984. 6.4)
- (6)ダルエスサラーム上水道整備計画(889 E/N 1984. 12.18)

○2国間政府開発援助に占めるわが国のシェア

10.3%

○政府開発援助に占めるわが国のシェア

7.2%

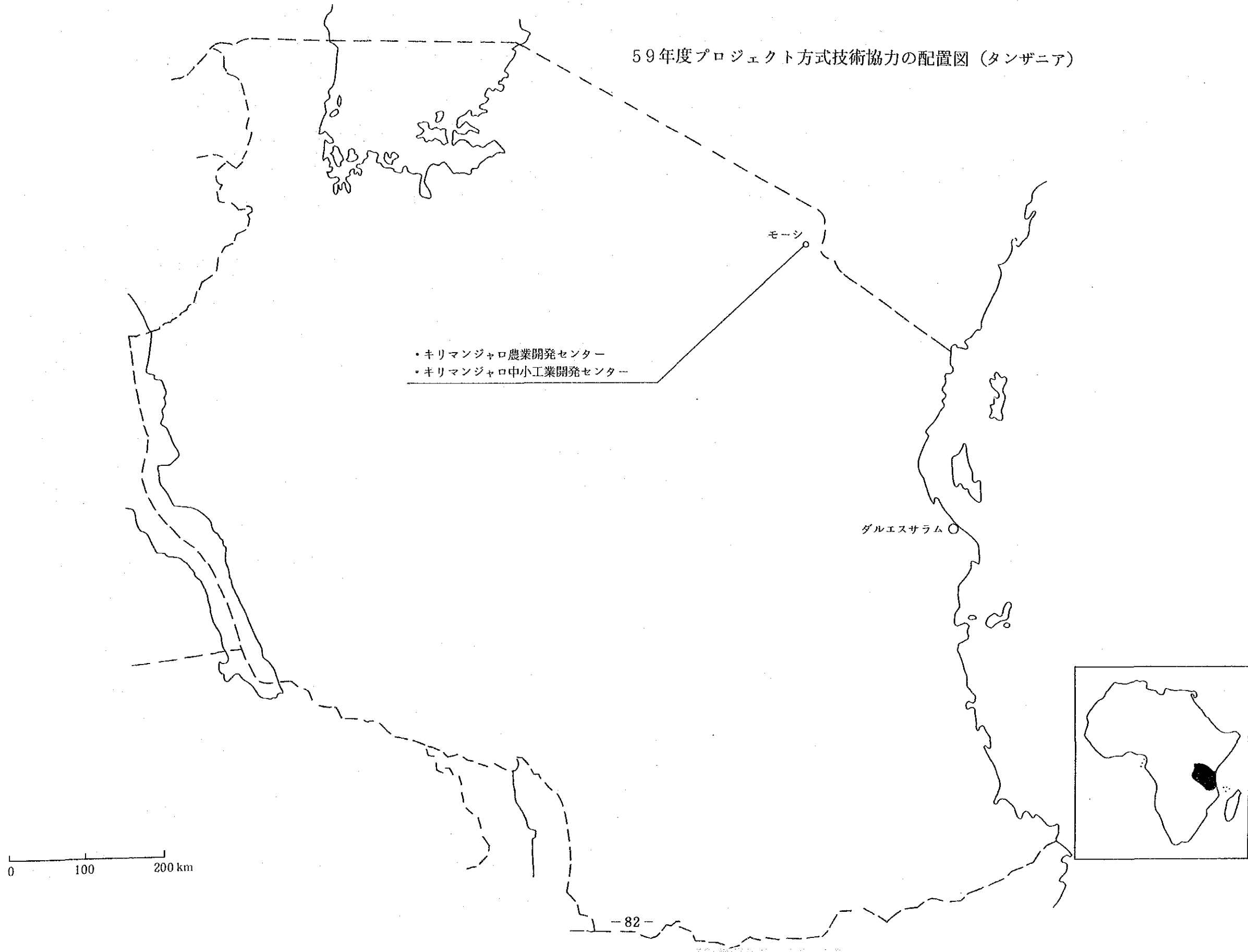
タンザニアに対する国際協力事業団実績

| | 累計実績（昭和29年度～昭和57年度） | 昭和58年度実績 | 昭和59年度計画 | 年月末現在実績 |
|--------------------|--|--|---|---------|
| 技術協力経費 | 7,571 百万円 | 1,088 百万円 | 1,092 百万円 | |
| 研修員受入 | 356 人 | 67人（継続6人 新規61人） | 70人（集団57人・個別13人） | |
| 開発協力研修員受入 | — 人 | — 人 | | |
| 専門家派遣 | 166 人 | 29人（継続17人 新規12人） | | |
| 個別専門家派遣 | 103 人 | 9人（継続5人 新規4人） | 9人（継続7人 新規2人） | |
| 単独機材供与 | 112 百万円 | — 百万円 | 1件 55 百万円 | |
| 青年海外協力隊 | 362 人 | 84人（継続55人 新規29人） | 84人（継続52人 新規32人） | |
| 開発調査 | (1)運輸開発計画（44～45） (2)南部沿岸道路建設計画（45～51） (3)キリマンジャロ地域総合開発計画（45,50～54） (4)ムソマ地区地図作成事業（49～51） (5)北部輸送および港湾施設建設計画（50～51） (6)貨客船建設計画（53） (7)ローアモン農業開発計画（53～55） (8)マハレ自然保護国立公園計画（54） (9)ムワンザ技術学校建設計画（56） (10)経済技術協力調査（54） | (1)ムコマジバレイ農業用水開発計画（56～58） (2)チャリンゼ・ムクンバラ間道路改修計画（58） | 《新規》 (1)経済技術協力調査（59） | |
| 無償資金協力 基本設計調査 | (1)セラングー橋拡張計画（54） (2)漁業開発計画（54） (3)漁業振興計画（56） (4)キリマンジャロ工業開発センター設立計画（53～54） | (1)穀物倉庫建設計画（57～58） (2)モロゴロ道路改修計画（58～59） | 《継続》 (1)モロゴロ道路改修計画（58～59） 《新規》 (1)漁業振興計画 (2)ダルエスサラーム上水道整備計画 | |
| 海外開発計画調査 | (1)キリマンジャロ中小工業開発計画（49～50） (2)天然ソーダ灰開発計画（50～51） (3)苛性ソーダ及びPVCプラント建設計画（52） (4)キリマンジャロ州送配電網計画（53～54） (5)中小規模工業経済協力調査（38,42） (6)鉱工業プロジェクト選定確認調査（48,52） (7)アフリカ・中近東鉱工業プロジェクト選定確認調査（55事前） | (1)ダルエスサラーム送配電網計画（58～） | 《継続》 (1)ダルエスサラーム送配電網計画（58～） | |
| 開発投融资 （融資承諾ベース） | — 件 — 百万円 | — 件 — 百万円 | — 件 — 百万円 | |

タンザニアに対する国際協力事業団実績

| | 累計実績(昭和29年度～昭和57年度) | 昭和58年度実績 | 昭和59年度計画 | 年 月末現在実績 |
|------------------|---|--|--|----------|
| プロジェクト方式 技術協力 | (1)ダルエスサラム大学医学部(46.2～49) (2)結核対策(49.4～56.3) (3)とうもろこし開発協力(42実施調査) (4)ムワンザ技術学校(56事前調査) (5)キリマンジャロ農業開発(49.12.2～53.3.31) | 《継続》 (1)キリマンジャロ農業開発センター (53.9.13～61.3.12) (2)キリマンジャロ中小工業開発センター (53.9.13～61.3.12) | 《継続》 (1)キリマンジャロ農業開発センター (53.9.13～61.3.12) (2)キリマンジャロ中小工業開発センター (53.9.13～61.3.12) | |

59年度プロジェクト方式技術協力の配置図 (タンザニア)



1. 一般概況

| | | | | | |
|----------------|-------------------------------------|----------|---------------------------|--------------|---------------|
| ※面積 | 1,284 千km ² (日本の約 3.5 倍) | ※人口 | 4.6 百万人(1982年) | 独立年月日 | 1960年8月11日 |
| 政体 | 共和制 | 宗教 / 言語 | イスラム教, 伝統的宗教他 / フランス語 | 通貨 | CFAフラン |
| ※国民総生産 | 490 百万ドル(1981年) | 産業構成 | 農業 - %, 鉱工業 - %, サービス - % | ※1人当りGNP | 110 ドル(1981年) |
| 貿易量 (1982年) | 輸出 | - 百万ドル | 日本の輸入 | - 百万ドル(- %) | 主要輸出品目 |
| | 輸入 | - 百万ドル | 日本の輸出 | - 百万ドル(- %) | 対日主要輸出品目 |
| 国際通貨準備高 | - 百万ドル(1982年) | 公的対外債務残高 | - 百万ドル(1982年) | 公的対外債務返済比率 | - % (1982年) |

※出所：外務省「世界の国一覽表」1984年版

2. 二国間経済協力実績

(1) 我が国の経済協力実績

(単位：百万ドル)

| 区分 | 暦年 | | |
|---------|--------|------|------|
| | 1981 | 1982 | 1983 |
| 政府開発援助 | 技術協力 | - | - |
| | 無償資金協力 | - | - |
| | (計) | - | - |
| | 政府貸付 | - | - |
| | (計) | - | - |
| その他民間資金 | 直接投資等 | - | - |
| | 輸出信用 | - | - |
| | (計) | - | - |
| 合計 | - | - | - |

(2) 政府ベース資金協力の概要

(交換公文ベース, 単位：百万円)

| 項目 | 年度 | | |
|--------|--------|-----------------------------------|------|
| | ~ 1981 | 1982 | 1983 |
| 政府直接借款 | 金額 | - | - |
| | 主要案件名 | - | - |
| 無償資金協力 | 金額 | 400 | - |
| | 主要案件名 | (1)難民に対する乳製品供与(400) (W.F.P.経由) | - |

3. DAC諸国の経済協力(1982暦年)

(単位：百万ドル)

| | 贈与(1) | | 貸付(2) | 政府開発援助(ODA) (1)+(2)=(3) | その他政府資金及び民間資金(4) | 経済協力総額 (3)+(4)=(5) |
|------------|-------|------|-------|----------------------------|------------------|-----------------------|
| | | 技術協力 | | | | |
| 2国間援助 | 35.3 | 5.3 | 0.0 | 35.3 | △1.7 | 33.6 |
| (主要供与国) | | | | | | |
| ① フランス | 23.4 | 3.3 | - | 23.4 | △1.6 | 21.8 |
| ② アメリカ | 4.0 | 1.0 | - | 4.0 | - | 4.0 |
| ③ 西ドイツ | 2.3 | 0.3 | 0.0 | 2.3 | - | 2.3 |
| 多国間援助 | 25.1 | 10.1 | 0.6 | 25.6 | - | 25.6 |
| (主要援助機関) | | | | | | |
| ① E. E. C. | | | | 10.3 | - | 10.3 |
| ② UNHCR | | | | 4.9 | △0.1 | 4.8 |
| O P E C | 3.8 | - | - | 3.8 | - | 3.8 |
| 合計 | 64.1 | 15.3 | 0.6 | 64.7 | △1.7 | 63.0 |

4. 技術協力協定等

| | |
|------------------------|-----|
| ○ 2国間政府開発援助に占めるわが国のシェア | - % |
| ○ 政府開発援助に占めるわが国のシェア | - % |

5. 特記事項

1984年度対チャード経済協力実績(単位：百万円)
I. 無償資金協力
(1)難民救済のための緊急援助(520 E/N 1984. 7.13)

チャードに対する国際協力事業団実績

| | 累計実績(昭和29年度～昭和57年度) | 昭和58年度実績 | 昭和59年度計画 | 年 月末現在実績 |
|--------------------|---------------------|-----------|--------------------|----------|
| 技術協力経費 | 7 百万円 | — 百万円 | 2 百万円 | |
| 研修員受入 | 2 人 | — 人 | 1 人(集団 1 人・個別 0 人) | |
| 開発協力研修員受入 | — 人 | — 人 | | |
| 専門家派遣 | — 人 | — 人 | | |
| 個別専門家派遣 | — 人 | — 人 | — 人 | |
| 単独機材供与 | — 百万円 | — 百万円 | — 件 — 百万円 | |
| 青年海外協力隊 | — 人 | — 人 | — 人 | |
| 開発調査 | — | — | — | |
| 海外開発計画調査 | — | — | — | |
| 開発投融资 (融資承諾ベース) | — 件 — 百万円 | — 件 — 百万円 | — 件 — 百万円 | |
| プロジェクト方式 技術協力 | — | — | — | |

(40) 国名 トーゴ共和国 (République Togolaise)

1. 一般概況

| | | | | | | | | | |
|----------------|---------------------------------|----------|----------|---------------------------|-----------------|------------|---------------|-----------------------|--|
| 面積 | 57 千km ² (日本の約0.15倍) | | 人口 | 2.8 百万人(1982年) | | 独立年月日 | 1960年4月27日 | | |
| 政体 | 共和制 | | 宗教/言語 | 伝統的宗教, キリスト教他/フランス語 | | 通貨 | CFAフラン | | |
| 国内総生産 | 800 百万ドル(1982年) | | 産業構成 | 農業 23%, 鉱工業 29%, サービス 48% | | 1人当りGNP | 340 ドル(1982年) | | |
| 貿易量 (1982年) | 輸出 | 213 百万ドル | | 日本の輸入 | 2.2 百万ドル(1.0%) | | 主要輸出品目 | 燐鉱石, ココア, コーヒー(1979年) | |
| | 輸入 | 526 百万ドル | | 日本の輸出 | 28.9 百万ドル(5.5%) | | 対日主要輸出品目 | 採油用種子, 切手, 動物(1981年) | |
| 国際通貨準備高 | 173 百万ドル(1982年) | | 公的対外債務残高 | 819 百万ドル(1982年) | | 公的対外債務返済比率 | - % (1982年) | | |

2. 二国間経済協力実績

(1) 我が国の経済協力実績

(単位:百万ドル)

| 区分 | 暦年 | | 1981 | 1982 | 1983 |
|---------|--------|------|------|------|------|
| | 政府開発援助 | 贈与 | 技術協力 | 0.04 | 0.21 |
| 無償資金協力 | | | 1.13 | 0.71 | 2.15 |
| (計) | | | 1.17 | 0.92 | 2.21 |
| 政府貸付 | | - | - | - | |
| (計) | | 1.17 | 0.92 | 2.21 | |
| その他民間資金 | 直接投資等 | - | - | - | |
| | 輸出信用 | - | - | - | |
| | (計) | - | - | - | |
| 合計 | | 1.17 | 0.92 | 2.21 | |

(2) 政府ベース資金協力の概要

(交換公文ベース, 単位:百万円)

| 項目 | 年度 | | ~ 1981 | 1982 | 1983 |
|--------|-------|--|--|----------------|-------------------------------------|
| | 金額 | | - | - | - |
| 政府直接借款 | 主要案件名 | | - | - | - |
| | 金額 | | 1,000 | 200 | 650 |
| 無償資金協力 | 主要案件名 | | (1)保健医療用車両整備計画(300) (2)村落水供給計画(400) (3)道路整備計画(300) | (1)食糧増産援助(200) | (1)医療機材整備計画(250) (2)輸送力増強計画(400) |
| | 金額 | | 1,000 | 200 | 650 |

3. DAC諸国の経済協力(1982暦年)

(単位:百万ドル)

| | 贈与(1) | | 貸付(2) | 政府開発援助(ODA) (1)+(2)=(3) | その他政府資金及び民間資金(4) | 経済協力総額 (3)+(4)=(5) |
|------------|-------|------|-------|----------------------------|------------------|-----------------------|
| | | 技術協力 | | | | |
| 2国間援助 | 31.8 | 25.9 | 18.6 | 50.4 | 23.9 | 74.3 |
| (主要供与国) | | | | | | |
| ① 西ドイツ | 9.4 | 9.4 | 11.2 | 20.6 | 4.8 | 25.4 |
| ② フランス | 12.8 | 9.8 | 7.6 | 20.4 | 18.8 | 39.2 |
| ③ アメリカ | 6.0 | 5.0 | - | 6.0 | 1.0 | 7.0 |
| 多国間援助 | 8.7 | 4.4 | 14.3 | 23.0 | △2.5 | 20.5 |
| (主要援助機関) | | | | | | |
| ① IDA | | | | 10.7 | - | 10.7 |
| ② A.F.D.F. | | | | 3.5 | - | 3.5 |
| O.P.E.C | 1.1 | - | 2.8 | 3.8 | - | 3.8 |
| 合計 | 41.6 | 30.3 | 35.7 | 77.2 | 21.4 | 98.6 |

4. 技術協力協定等

| | |
|-----------------------|-----|
| ○2国間政府開発援助に占めるわが国のシェア | 18% |
| ○政府開発援助に占めるわが国のシェア | 12% |

5. 特記事項

1984年度対トーゴ経済協力実績(単位:百万円)
1. 無償資金協力
(1)KR食糧援助(355 E/N 1984.6.5)

トゴーに対する国際協力事業団実績

| | 累計実績(昭和29年度～昭和57年度) | 昭和58年度実績 | 昭和59年度計画 | 年 月末現在実績 |
|----------------|---------------------|-----------|----------------|----------|
| 技術協力経費 | 37 百万円 | 11 百万円 | 5 百万円 | |
| 研修員受入 | 6 人 | 1人(新規) | 2 人(集団2人・個別0人) | |
| 開発協力研修員受入 | — 人 | — 人 | | |
| 専門家派遣 | — 人 | 1人(新規) | | |
| 個別専門家派遣 | — 人 | 1人(新規) | 4人(新規) | |
| 単独機材供与 | — 百万円 | — 百万円 | — 件 — 百万円 | |
| 青年海外協力隊 | — 人 | — 人 | — 人 | |
| 開発調査 | (1)技術協力調査(53) | — | — | |
| 無償資金協力基本設計調査 | (1)村落水供給計画(54) | | (1)漁業振興計画(新規) | |
| 海外開発計画調査 | — | — | — | |
| 開発投融资(融資承諾ベース) | — 件 — 百万円 | — 件 — 百万円 | — 件 — 百万円 | |
| プロジェクト方式技術協力 | — | — | — | |

1. 一般概況

| | | | | | | |
|----------------|---------------------------------|----------|----------------------------|----------------|---------------|-------------------------|
| 面積 | 236 千km ² (日本の約0.6倍) | 人口 | 135 百万人(1982年) | 独立年月日 | 1962年10月9日 | |
| 政体 | 共和制 | 宗教 / 言語 | キリスト教, 伝統的宗教他 / 英語, スワヒリ語他 | 通貨 | ウガンダ・シリング | |
| 国内総生産 | 8,630 百万ドル(1982年) | 産業構成 | 農業82%, 鉱工業4%, サービス14% | 1人当りG.N.P | 230 ドル(1982年) | |
| 貿易量 (1982年) | 輸出 | 371 百万ドル | 日本の輸入 | 22 百万ドル(5.9%) | 主要輸出品目 | コーヒー, 綿花, 紅茶(1980年) |
| | 輸入 | 339 百万ドル | 日本の輸出 | 8.4 百万ドル(2.5%) | 対日主要輸出品目 | コーヒー, 象牙・角, 再輸入品(1981年) |
| 国際通貨準備高 | 318 百万ドル(1982年) | 公的対外債務残高 | 587 百万ドル(1982年) | 公的対外債務返済比率 | 22.3%(1982年) | |

2. 二国間経済協力実績

(1) 我が国の経済協力実績

(単位: 百万ドル)

| 区分 | 暦年 | 1981 | 1982 | 1983 | |
|---------|-------|--------|-------|-------|------|
| 政府開発援助 | 贈与 | 技術協力 | 0.13 | 0.24 | 0.11 |
| | | 無償資金協力 | 1.46 | 1.29 | 3.99 |
| | | (計) | 1.59 | 1.53 | 4.10 |
| | 政府貸付 | - | △0.50 | △0.53 | |
| | (計) | 1.59 | 1.03 | 3.57 | |
| その他民間資金 | 直接投資等 | - | - | - | |
| | 輸出信用 | - | - | - | |
| | (計) | - | - | - | |
| 合計 | | 1.59 | 1.03 | 3.57 | |

(2) 政府ベース資金協力の概要

(交換公文ベース, 単位: 百万円)

| 項目 | 年度 | ~ 1981 | 1982 | 1983 |
|--------|-------|--|----------------------------------|--|
| 政府直接借款 | 金額 | 1,008 | - | - |
| | 主要案件名 | (1)経済開発借款(1,008) | - | - |
| 無償資金協力 | 金額 | 1,000 | 771 | 1,389 |
| | 主要案件名 | (1)教育省理科実験機材(25) (2)食糧増産援助(400) (3)債務救済(195) (4)KR食糧援助(380) | (1)KR食糧援助(571) (2)食糧増産援助(200) | (1)食糧増産援助(300) (2)債務救済(382) (3)KR食糧援助(707) |

3. DAC諸国の経済協力(1982暦年)

(単位: 百万ドル)

| | 贈与(1) | | 貸付(2) | 政府開発援助(ODA) (1)+(2)=(3) | その他政府資金及び民間資金(4) | 経済協力総額 (3)+(4)=(5) |
|----------|-------|------|-------|----------------------------|------------------|-----------------------|
| | | 技術協力 | | | | |
| 2国間援助 | 54.2 | 13.5 | △1.4 | 52.8 | 28.9 | 81.7 |
| (主要供与国) | | | | | | |
| ① イギリス | 18.6 | 4.0 | △2.5 | 16.1 | △5.2 | 10.9 |
| ② 西ドイツ | 7.7 | 2.5 | - | 7.7 | - | 7.7 |
| ③ ノルウェー | 7.0 | 0.6 | - | 7.0 | - | 7.0 |
| 多国間援助 | 30.8 | 16.1 | 48.4 | 79.2 | 6.0 | 85.2 |
| (主要援助機関) | | | | | | |
| ① IDA | | | | 37.6 | - | 37.6 |
| ② WFP | | | | 9.7 | - | 9.7 |
| O.P.E.C | 0.1 | - | 0.9 | 1.1 | - | 1.1 |
| 合計 | 85.1 | 29.5 | 48.0 | 133.1 | 34.9 | 168.0 |

4. 技術協力協定等

(1)青年海外協力隊派遣取極(1970.12.21締結, 現在派遣計画停止)

5. 特記事項

1984年度対ウガンダ経済協力実績(単位: 百万円)
I. 無償資金協力
(1)食糧増産援助(600 E/N 1984.8.3)

| | |
|-----------------------|------|
| ○2国間政府開発援助に占めるわが国のシェア | 2.0% |
| ○政府開発援助に占めるわが国のシェア | 0.8% |

ウガンダに対する国際協力事業団実績

| | 累計実績(昭和29年度～昭和57年度) | 昭和58年度実績 | 昭和59年度計画 | 年 月末現在実績 |
|--------------------|--|---------------------|----------------------|----------|
| 技術協力経費 | 1,147 百万円 | 17 百万円 | 21 百万円 | |
| 研修員受入 | 140 人 | 7人 (継続 1人 新規 6人) | 9 人(集団 8人・個別 1人) | |
| 開発協力研修員受入 | — 人 | — 人 | | |
| 専門家派遣 | 69 人 | — 人 | | |
| 個別専門家派遣 | 54 人 | — 人 | — 人 | |
| 単独機材供与 | 27 百万円 | — 百万円 | — 件 — 百万円 | |
| 青年海外協力隊 | — 人 | — 人 | — 人 | |
| 開発調査 | (1)TV放送網拡充計画(43～44) (2)経済技術協力調査(54) | — | — | |
| 無償資金協力 基本設計調査 | | | (新規) (1)TV放送網整備計画 | |
| 海外開発計画調査 | (1)キレンベ銅鉱山開発計画(52～53) | — | — | |
| 開発投融资 (融資承諾ベース) | — 件 — 百万円 | — 件 — 百万円 | — 件 — 百万円 | |
| プロジェクト方式 技術協力 | (1)職業訓練センター(43.6.28～49.6.27) | — | — | |

1. 一般概況

| | | | | | |
|--------------|-------------------------------------|------------|---|----------------|-----------------|
| 面積 | 2,345 千km ² (日本の約 6.3 倍) | 人口 | 30.7 百万人 (1982 年) | 独立年月日 | 1960 年 6 月 30 日 |
| 政体 | 共和制 | 宗教 / 言語 | キリスト教, イスラム教他 / フランス語, キコンゴ語, チバ語, リンガラ語他 | 通貨 | ザイール |
| 国内総生産 | 5,380 百万ドル (1982 年) | 産業構成 | 農業 32%, 鉱工業 24%, サービス 44% | 1 人 当 り G N P | 190 ドル (1982 年) |
| 貿易量 (1982 年) | 輸出 | 1,713 百万ドル | 日本の輸入 | 54 百万ドル (3.2%) | 主要輸出品目 |
| | 輸入 | 963 百万ドル | 日本の輸出 | 56 百万ドル (5.8%) | 対日主要輸出品目 |
| 国際通貨準備高 | 312 百万ドル (1982 年) | 公的対外債務残高 | 4,087 百万ドル (1982 年) | 公的対外債務返済比率 | - % (1982 年) |

2. 二国間経済協力実績

(1) 我が国の経済協力実績

(単位:百万ドル)

| 区分 | 暦年 | 1981 | 1982 | 1983 |
|---------|--------|--------|---------|---------|
| | | 政府開発援助 | | |
| 贈与 | 技術協力 | 2.22 | 1.91 | 1.87 |
| | 無償資金協力 | 6.44 | 2.81 | 0.57 |
| | (計) | 8.66 | 4.72 | 2.44 |
| 政府貸付 | | 42.68 | 38.03 | 0.58 |
| | (計) | 51.34 | 42.75 | 3.02 |
| その他民間資金 | 直接投資等 | 14.24 | △1.73 | △108.03 |
| | 輸出信用 | △0.49 | △2.28 | △1.82 |
| | (計) | 13.75 | △4.01 | △109.85 |
| 合計 | 65.09 | 38.74 | △106.83 | |

(2) 政府ベース資金協力の概要

(交換公文ベース, 単位:百万円)

| 項目 | 年度 | ~ 1981 | 1982 | 1983 |
|--------|-------|--|---------------------------------------|---|
| | | 金額 | 34,496 | - |
| 政府直接借款 | 主要案件名 | (1)輸送力増強計画 (34,496) | - | - |
| | 金額 | 4,420 | 900 | 920 |
| 無償資金協力 | 主要案件名 | (1)災害援助 (200) (2)輸送力増強計画 (500) (3)社会福祉事業拡充計画 (布地及びまぐろ, かつおの缶詰等) (1,200) (4)道路整備計画 (800) (5)農業輸送力増強計画 (輸送用車輛) (1,000) (6)国立劇団用楽器類 (20) (7)食糧増産援助 (200) (8)農業機械整備計画 (500) | (1)市街地道路整備計画 (700) (2)食糧増産援助 (200) | (1)キンシャサ大学科学研究機材 (20) (2)食糧増産援助 (200) (3)道路整備計画 (700) |

3. DAC 諸国の経済協力 (1982 暦年)

(単位:百万ドル)

| | 贈与 (1) | | 貸付 (2) | 政府開発援助 (ODA) (1)+(2)=(3) | その他政府資金及び民間資金 (4) | 経済協力総額 (3)+(4)=(5) |
|------------|--------|-------|--------|--------------------------|-------------------|--------------------|
| | | 技術協力 | | | | |
| 2 国 間 援 助 | 163.6 | 103.5 | 87.2 | 250.8 | 84.3 | 335.1 |
| (主要供与国) | | | | | | |
| ① ベルギー | 93.2 | 66.1 | 10.4 | 103.6 | 2.0 | 105.6 |
| ② 日 本 | 4.7 | 1.9 | 38.0 | 42.8 | △4.1 | 38.7 |
| ③ 西 ド イ ツ | 10.8 | 9.5 | 21.1 | 31.9 | △4.4 | 27.5 |
| 多 国 間 援 助 | 46.5 | 30.1 | 45.3 | 91.8 | △4.4 | 87.4 |
| (主要援助機関) | | | | | | |
| ① I D A | | | | 38.0 | - | 38.0 |
| ② E. E. C. | | | | 18.5 | △1.0 | 17.5 |
| O P E C | 0.0 | - | 5.7 | 5.7 | - | 5.7 |
| 合 計 | 210.0 | 133.7 | 138.2 | 348.2 | 80.0 | 428.2 |

4. 技術協力協定等

○2 国間政府開発援助に占めるわが国のシェア

17.0 %

○政府開発援助に占めるわが国のシェア

12.3 %

5. 特記事項

1984 年度対ザイール経済協力実績 (単位:百万円)

I. 無償資金協力

- (1)食糧増産援助 (300 E/N 1984. 6.2)
 (2)ザイール国営放送局用機材 (50 E/N 1984. 8.4)
 (3)ムバンザ・ヌグング飲料水供給計画 (950 E/N 1984. 12.19)

| | 累計実績(昭和29年度～昭和57年度) | 昭和58年度実績 | 昭和59年度計画 | 年 月末現在実績 |
|----------------|---|-----------------------|--------------------------------|----------|
| 技術協力経費 | 3,166 百万円 | 370 百万円 | 490 百万円 | |
| 研修員受入 | 106 人 | 12人 (継続 1人 新規 11人) | 11 人(集団10人・個別 1人) | |
| 開発協力研修員受入 | — 人 | — 人 | | |
| 専門家派遣 | 88 人 | 24人 (継続 16人 新規 8人) | | |
| 個別専門家派遣 | 83 人 | 24人 (継続 16人 新規 8人) | 14人 (継続 11人 新規 3人) | |
| 単独機材供与 | 90 百万円 | 15 百万円 | 1 件 39 百万円 | |
| 青年海外協力隊 | — 人 | — 人 | — 人 | |
| 開発調査 | (1)鉄道舟航改良計画(42) (2)輸送力増強計画(46～47) (3)放送センター建設計画(47～48) (4)キサソガニ・バンガソウ間道路計画(50～51) (5)マタディ橋建設計画(52～53) | — | 《新規》 (1)ポストマタディ交通体系調査 | |
| 無償資金協力基本設計調査 | | | 《新規》 (1)ムバンザ・ヌグング市飲料水供給整備計画 | |
| 海外開発計画調査 | (1)中小規模工業経済協力調査(45) (2)鉱工業プロジェクト選定確認調査(49) | — | — | |
| 開発投融资(融資承諾ベース) | 2 件 285 百万円 | — 件 — 百万円 | — 件 — 百万円 | |
| プロジェクト方式技術協力 | — | — | — | |

1. 一般概況

| | | | | | | |
|----------------|----------------------------------|----------|---------------------------|------------------|----------------|---------------------------------|
| 面積 | 753 千km ² (日本の約 2.0倍) | 人口 | 6.0 百万人 (1982年) | 独立年月日 | 1964年10月24日 | |
| 政体 | 共和制 | 宗教 / 言語 | 伝統的宗教他 / 英語, ベンバ語他 | 通貨 | クワチャ | |
| 国内総生産 | 3,830 百万ドル (1982年) | 産業構成 | 農業 14%, 鉱工業 36%, サービス 50% | 1人当りGNP | 640 ドル (1982年) | |
| 貿易量 (1982年) | 輸出 | 880 百万ドル | 日本の輸入 | 206 百万ドル (23.4%) | 主要輸出品目 | 銅, コバルト, 亜鉛 (1979年) |
| | 輸入 | 737 百万ドル | 日本の輸出 | 51 百万ドル (6.9%) | 対日主要輸出品目 | 銅塊・マット, ダイヤモンド・貴石, 象牙・角 (1981年) |
| 国際通貨準備高 | 157 百万ドル (1982年) | 公的対外債務残高 | 2,381 百万ドル (1982年) | 公的対外債務返済比率 | 17.4% (1982年) | |

2. 二国間経済協力実績

(1) 我が国の経済協力実績

(単位: 百万ドル)

| 区分 | 暦年 | 1981 | 1982 | 1983 |
|---------|--------|-------|-------|-------|
| 政府開発援助 | 技術協力 | 1.66 | 1.61 | 2.13 |
| | 無償資金協力 | 2.49 | 8.57 | 9.24 |
| | (計) | 4.15 | 10.18 | 11.37 |
| | 政府貸付 | 9.64 | 13.56 | 7.74 |
| | (計) | 13.79 | 23.74 | 19.11 |
| その他民間資金 | 直接投資等 | 54.24 | 17.99 | △3.32 |
| | 輸出信用 | 26.48 | △3.38 | △5.43 |
| | (計) | 80.72 | 14.61 | △8.75 |
| 合計 | | 94.51 | 38.35 | 10.36 |

(2) 政府ベース資金協力の概要

(交換公文ベース, 単位: 百万円)

| 項目 | 年度 | ~ 1981 | 1982 | 1983 |
|--------|-------|---|---|--|
| 政府直接借款 | 金額 | 26,360 | 7,049 | 7,322 |
| | 主要案件名 | (1) 国家開発計画①② (11,410) (2) 商品借款①② (9,500) (3) カフェ硫酸工場 (5,450) | (1) マイクロウェーブ回線網建設計画 (7,049) | (1) 債務救済 (980) (2) 窒素肥料工場修復計画 (6,342) |
| 無償資金協力 | 金額 | 2,150 | 2,860 | 3,381 |
| | 主要案件名 | (1) 農業輸送力増強計画 (300) (2) KR食糧援助 (250) (3) ザンビア大学附属教育病院 (1,300) (4) 食糧増産援助 (300) | (1) 農業輸送力増強計画 (300) (2) ザンビア大学付属教育病院小児医療センター 拡充計画 (1,000) (3) 道路整備計画 (500) (4) KR食糧援助 (760) (5) 食糧増産援助 (300) | (1) 農業技術普及強化計画 (105) (2) ザンビア大学獣医学部設立計画 (2,400) (3) KR食糧援助 (476) (4) 食糧増産援助 (400) |

3. DAC諸国の経済協力 (1982 暦年)

(単位: 百万ドル)

| 区分 | 贈与 (1) | | 貸付 (2) | 政府開発援助 (ODA) (1)+(2)=(3) | その他政府資金及び民間資金 (4) | 経済協力総額 (3)+(4)=(5) |
|------------|--------|------|--------|--------------------------|-------------------|--------------------|
| | | 技術協力 | | | | |
| 2国間援助 | 126.5 | 63.5 | 62.1 | 188.5 | 46.2 | 234.7 |
| (主要供与国) | | | | | | |
| ① 西ドイツ | 14.9 | 11.3 | 13.9 | 28.8 | 5.5 | 34.3 |
| ② スウェーデン | 27.5 | 7.4 | - | 27.5 | - | 27.5 |
| ③ アメリカ | 4.0 | 3.0 | 18.0 | 22.0 | △7.0 | 15.0 |
| 多国間援助 | 15.6 | 10.4 | 3.67 | 52.3 | 19.0 | 71.3 |
| (主要援助機関) | | | | | | |
| ① E. E. C. | - | - | - | 30.1 | 5.5 | 35.6 |
| ② IDA | - | - | - | 8.6 | - | 8.6 |
| O P E C | - | - | - | - | - | - |
| 合計 | 142.0 | 73.9 | 98.7 | 240.8 | 65.2 | 306.0 |

4. 技術協力協定等

(1) 青年海外協力隊派遣取極 (1970. 4.10締結)

5. 特記事項

1984年度対ザンビア経済協力実績 (単位: 百万円)

I. 無償資金協力

- (1) KR食糧援助 (400 E/N 1984. 6.28)
- (2) 食糧増産援助 (400 E/N 1984. 6.28)
- (3) ザンビア大学医学部設立計画 (1,483 E/N 1984. 6.28)
- (4) 穀物倉庫建設計画 (1,001 E/N 1984. 12.28)

○ 2国間政府開発援助に占めるわが国のシェア

12.6%

○ 政府開発援助に占めるわが国のシェア

9.9%

ザンビアに対する国際協力事業団実績

| | 累計実績(昭和29年度～昭和57年度) | 昭和58年度実績 | 昭和59年度計画 | 年月末現在実績 |
|----------------|---|---|--|---------|
| 技術協力経費 | 1,992 百万円 | 352 百万円 | 796 百万円 | |
| 研修員受入 | 68 人 | 18人 (継続4人 新規14人) | 21 人(集団11人・個別10人) | |
| 開発協力研修員受入 | — 人 | — 人 | | |
| 専門家派遣 | 17 人 | 10人 (継続1人 新規9人) | | |
| 個別専門家派遣 | 7 人 | 3人 (継続1人 新規2人) | 4人 (継続2人 新規2人) | |
| 単独機材供与 | 38 百万円 | 28 百万円 | — 件 — 百万円 | |
| 青年海外協力隊 | 187 人 | 68人 (継続45人 新規23人) | 91人 (継続49人 新規42人) | |
| 開発調査 | (1)テレビ放送網実施設計(47～48) (2)マイクロウェーブ回線網建設計画(55) (3)穀物倉庫建設計画(57) | (1)ザンビア大学獣医学部建設計画(57～) (2)カンピロンビロ・ステート・ファーム計画(57～) | 《新規》 (1)ルサカ空港改修計画 (2)経済技術協力調査(59) | |
| 無償資金協力基本設計調査 | (1)ザンビア大学小児医療センター設立計画(55) | | 《新規》 (1)穀物倉庫建設計画(57, 59～) | |
| 海外開発計画調査 | (1)窒素肥料工場改善計画(55～56) (2)中小規模工業経済協力調査(45) (3)鉱工業プロジェクト選定確認調査(49, 52, 54) | (1)磷鉱石開発計画(58～) | 《継続》 (1)磷鉱石開発計画(58～) 《新規》 (1)カレンダ地区資源開発調査(59～) | |
| 開発投融资(融資承諾ベース) | — 件 — 百万円 | — 件 — 百万円 | — 件 — 百万円 | |
| プロジェクト方式技術協力 | (1)農畜産技術協力プロジェクトファイナディング(56.事前) | (1)ザンビア大学医学部(55.2.21～60.2.20) (2)ザンビア大学獣医学部(事前調査) | 《継続》 (1)ザンビア大学医学部(55.2.21～60.2.20) (2)ザンビア大学獣医学部(実施協議) | |

59年度
プロジェクト方式技術協力の配置図 (ザンビア)



1. 一般概況

| | | | | | |
|----------------|---------------------------------|------------|---------------------------|---------------|---------------|
| 面積 | 391 千km ² (日本の約1.1倍) | 人口 | 7.5 百万人(1982年) | 独立年月日 | 1980年4月18日 |
| 政体 | 共和制 | 宗教/言語 | 伝統的宗教, キリスト教他/英語, マシヨナ語他 | 通貨 | ジンバブエ・ドル |
| 国内総生産 | 5,900 百万ドル(1982年) | 産業構成 | 農業 15%, 鉱工業 35%, サービス 50% | 1人当りGNP | 850 ドル(1982年) |
| 貿易量 (1982年) | 輸出 | 1,057 百万ドル | 日本の輸入 | 32 百万ドル(30%) | 主要輸出品目 |
| | 輸入 | 1,422 百万ドル | 日本の輸出 | 73 百万ドル(5.1%) | 対日主要輸出品目 |
| 国際通貨準備高 | 320 百万ドル(1982年) | 公的対外債務残高 | 1,221 百万ドル(1982年) | 公的対外債務返済比率 | 9.2%(1982年) |

2. 二国間経済協力実績

(1) 我が国の経済協力実績

(単位:百万ドル)

| 区分 | 暦年 | | | |
|---------|--------|------|-------|------|
| | 1981 | 1982 | 1983 | |
| 政府開発援助 | 贈与 | | | |
| | 技術協力 | 0.17 | 0.85 | 0.85 |
| | 無償資金協力 | 3.18 | 5.52 | 2.22 |
| | (計) | 3.35 | 6.37 | 3.07 |
| 政府貸付 | - | - | 7.61 | |
| (計) | 3.35 | 6.37 | 10.68 | |
| その他民間資金 | 直接投資等 | 0.59 | - | 0.04 |
| | 輸出信用 | - | - | - |
| | (計) | 0.59 | - | 0.04 |
| 合計 | 3.94 | 6.37 | 10.72 | |

(2) 政府ベース資金協力の概要

(交換公文ベース, 単位:百万円)

| 項目 | 年度 | | |
|--------|--------|--|---|
| | ~ 1981 | 1982 | 1983 |
| 政府直接借款 | 金額 | 4,100 | 2,536 |
| | 主要案件名 | (1)地方道路拡充計画(4,100) | (1)国際電気通信拡充計画(2,536) |
| 無償資金協力 | 金額 | 1,210 | 1,400 |
| | 主要案件名 | (1)地方道路復興計画(500) (2)食糧増産援助(1,100) (3)地方道路復興計画(500) (4)被災民再定住計画(500) | (1)農業輸送力増強計画(550) (2)医療機材整備計画(160) (3)食糧増産援助(500) |

3. DAC諸国の経済協力(1982暦年)

(単位:百万ドル)

| | 贈与(1) | | 貸付(2) | 政府開発援助(ODA) (1)+(2)=(3) | その他政府資金及び民間資金(4) | 経済協力総額 (3)+(4)=(5) |
|----------------------|-------|------|-------|----------------------------|------------------|-----------------------|
| | | 技術協力 | | | | |
| 2国間援助 | 86.9 | 3.30 | 55.1 | 141.9 | 181.0 | 322.9 |
| (主要供与国) | | | | | | |
| ① イギリス | 25.1 | 11.4 | 12.2 | 37.3 | △9.3 | 28.0 |
| ② 西ドイツ | 7.9 | 7.8 | 15.1 | 23.0 | 6.2 | 29.2 |
| ③ オランダ | 7.1 | 0.8 | 7.2 | 14.3 | - | 14.3 |
| 多国間援助 | 19.8 | 9.3 | 10.0 | 29.8 | 20.0 | 49.8 |
| (主要援助機関) | | | | | | |
| ① E. E. C. | | | | 10.2 | - | 10.2 |
| ② Arab OPEC Agencies | | | | 10.0 | - | 10.0 |
| O P E C | 1.9 | - | 4.2.2 | 4.4.0 | - | 4.4.0 |
| 合計 | 108.6 | 42.3 | 107.2 | 215.8 | 200.8 | 416.6 |

4. 技術協力協定等

○2国間政府開発援助に占めるわが国のシェア

4.5%

○政府開発援助に占めるわが国のシェア

3.0%

5. 特記事項

1984年度対ジンバブエ経済協力実績(単位:百万円)

1. 無償資金協力

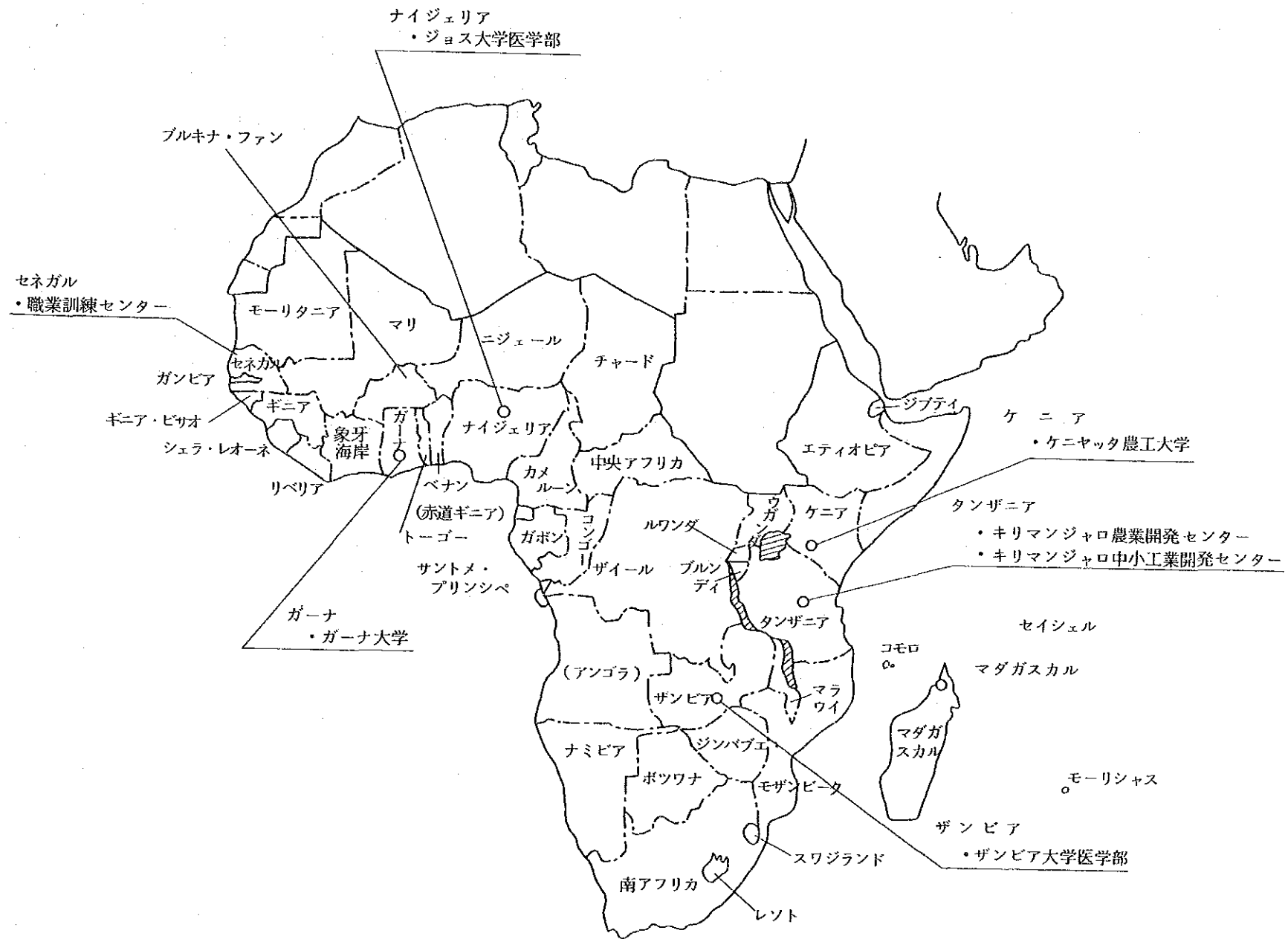
(1)KR食糧援助(749 E/N 1984.6.21)

(2)食糧増産援助(500 E/N 1984.6.21)

(3)青年・スポーツ・文化省移動図書館車(20 E/N 1984.11.21)

| | 累計実績(昭和29年度～昭和57年度) | 昭和58年度実績 | 昭和59年度計画 | 年 月末現在実績 |
|--------------------|--|----------------------|------------------------------|----------|
| 技術協力経費 | 203 百万円 | 133 百万円 | 23 百万円 | |
| 研修員受入 | 5 人 | 8人 (継続1人 新規7人) | 10人(集団7人・個別3人) | |
| 開発協力研修員受入 | — 人 | — 人 | | |
| 専門家派遣 | 1 人 | — 人 | | |
| 個別専門家派遣 | 1 人 | — 人 | — 人 | |
| 単独機材供与 | — 百万円 | — 百万円 | — 件 — 百万円 | |
| 青年海外協力隊 | — 人 | — 人 | — 人 | |
| 開発調査 | (1)経済技術協力調査(55) (2)鉄道電化計画(55) (3)衛星通信地上局建設(57) | (1)村落給水計画(57～) | 《新規》 (1)経済技術協力調査(59) | |
| 海外開発計画調査 | — | (1)シャムバ地域資源開発調査(58～) | 《継続》 (1)シャムバ地域資源開発調査(58～) | |
| 開発投融资 (融資承諾ベース) | — 件 — 百万円 | — 件 — 百万円 | — 件 — 百万円 | |
| プロジェクト方式 技術協力 | (1)職業訓練センター(57事前) | — | — | |

アフリカ地域に対する59年度プロジェクト方式技術協力実施図



JICA