

昭和 57 年度

研修員受入事業実績表

国際協力事業団

研修事業部

JICA  
L000  
36  
TAD  
LIBRARY


|         |
|---------|
| 研 管     |
| J R     |
| 83 - 22 |

|          |                 |
|----------|-----------------|
| 国際協力事業団  |                 |
| 受入<br>月日 | '84. 5. 24 L000 |
|          | 36              |
| 登録No.    | 07639 TAD       |

|          |                 |
|----------|-----------------|
| 国際協力事業団  |                 |
| 受入<br>月日 | '84. 5. 24 L000 |
|          | 36              |
| 登録No.    | 07639 TAD       |

|                            | 目  |
|----------------------------|----|
| I 研修員受入実績                  |    |
| 1 研修員受入実績総表                | 1  |
| 2 研修員滞在延入月                 | 2  |
| 3 個別研修員経費負担別滞在延入月          | 3  |
| 4 昭和53～57年度年度別研修員滞在延入月     | 4  |
| 5 月別・形態別受入状況               | 5  |
| 6 月別延滞者数(月末滞在数)            | 6  |
| (新規)                       |    |
| 7 地域別・形態別受入実績              | 7  |
| 8 国別・形態別受入実績               | 8  |
| 9 地域別・業種別受入実績              | 14 |
| 10 国別・業種別受入実績              | 16 |
| 11 高級研修員受入実績(国別)           | 24 |
| 12 高級研修員受入実績(地域別・業種別)      | 24 |
| 13 準高級研修員受入実績(国別)          | 25 |
| 14 準高級研修員受入実績(地域別・業種別)     | 26 |
| 15 集団コース要請・受入実績            | 27 |
| 16 集団コース研修員月別受入実績          | 28 |
| 17 集団コース受入実績               | 29 |
| 18 集団コース受入実績(業種別・研修期間別)    | 37 |
| 19 集団コース関係省庁別受入実績          | 38 |
| 20 日墨交流計画受入実績(JICA直轄分)     | 38 |
| 21 日墨交流計画受入実績(AOTS委託分)     | 39 |
| 22 年度別日墨交流計画受入実績           | 39 |
| 23 日墨交流計画受入実績(業種別・研修期間別)   | 40 |
| 24 単発受入実績(国別)              | 41 |
| 25 単発受入実績(業種別・研修期間別)       | 45 |
| 26 特設コース(単発)受入実績           | 46 |
| 27 カウンターパート受入実績(国別)        | 47 |
| 28 カウンターパート受入実績(業種別・研修期間別) | 50 |
| 29 カウンターパート事業別受入実績         | 51 |

|                              | 次   |
|------------------------------|-----|
| 30 国際機関受入実績(機関別)             | 52  |
| 31 国際機関受入実績(国別)              | 53  |
| 32 国際機関受入実績(業種別・研修期間別)       | 54  |
| (継続)                         |     |
| 33 国別・形態別受入実績                | 56  |
| 34 国別・業種別受入実績                | 60  |
| 35 準高級研修員受入実績(国別)            | 65  |
| 36 準高級研修員受入実績(地域別・業種別)       | 65  |
| 37 集団コース受入実績                 | 66  |
| 38 国際機関受入実績(機関別)             | 67  |
| 39 国際機関受入実績(国別)              | 68  |
| II 第三国研修実績                   |     |
| 1 第三国研修実績                    | 69  |
| 2 第三国研修参加者数国別・年度別内訳          | 72  |
| 3 第三国研修調査団派遣実績               | 75  |
| III フォローアップ事業実績              |     |
| 1 帰国研修員巡回指導                  | 77  |
| IV 日本語研修・オリエンテーション           |     |
| 1 日本語研修・オリエンテーション参加研修員受入実績   | 89  |
| 2 日本語研修(センター別集中講習)           | 90  |
| 3 日本語研修参加研修員数及び受入人数比の推移(形態別) | 94  |
| 4 日本語研修参加研修員の講習期間別内訳         | 94  |
| 5 オリエンテーション                  | 95  |
| V 昭和57年度集団コース表               | 101 |



# I 研修員受入実績

1. 研修員受入実績総表

| 区分       | 割当 ㉑ |         | 計画 ㉒ |         | 受入 ㉓ |         | 受入実績比率  | ㉓の内高級研修員 |      | ㉓の内準高級研修員 |       | 昭和56年度末実績 |    |
|----------|------|---------|------|---------|------|---------|---------|----------|------|-----------|-------|-----------|----|
|          | コース数 | 人数      | コース数 | 人数      | コース数 | 人数      | ㉓ ÷ ㉒ % | コース数     | 人数   | コース数      | 人数    | コース数      | 人数 |
| (新規分)    |      | 人       |      | 人       |      | 人       |         |          | 人    |           | 人     |           | 人  |
| 集団       | 183  | 2,908   | 183  | 2,256   | 183  | 2,262   | 100.3   |          | 14   | 173       | 182   | 2,262     |    |
| 集団コース    | 183  | 2,808   | 183  | 2,156   | 183  | 2,167   | 100.5   |          | 14   | 173       | 182   | 2,172     |    |
| 日 墨      |      | 100     |      | 100     |      | 95      | 95.0    |          |      |           |       | 90        |    |
| 個別       |      | 1,253   |      | 1,385   |      | 1,437   | 103.8   |          | 40   |           | 164   | 1,343     |    |
| 単 発      |      | 513     |      | 460     |      | 474     | 103.0   |          | 25   |           | 38    | 462       |    |
| カウンターパート |      | 740     |      | 775     |      | 801     | 103.4   |          | 15   |           | 125   | 689       |    |
| 国際機関     |      | —       |      | 150     |      | 162     | 108.0   |          |      |           | 1     | 192       |    |
| 計        |      | 4,161   |      | 3,641   |      | 3,699   | 101.6   |          | 40   |           | 337   | 3,605     |    |
| (除く国際機関) |      | (4,161) |      | (3,491) |      | (3,537) | (101.3) |          | (40) |           | (336) | (3,413)   |    |
| (継続分)    |      |         |      |         |      |         |         |          |      |           |       |           |    |
| 集団       |      |         | 21   | 302     | 21   | 302     |         |          | 1    |           | 8     |           |    |
| 集団コース    |      |         | 21   | 215     | 21   | 215     |         |          | 1    |           | 8     |           |    |
| 日 墨      |      |         |      | 87      |      | 87      |         |          |      |           |       |           |    |
| 個別       |      |         |      | 320     |      | 320     |         |          |      |           | 5     |           |    |
| 単 発      |      |         |      | 116     |      | 116     |         |          |      |           |       |           |    |
| カウンターパート |      |         |      | 183     |      | 183     |         |          |      |           | 5     |           |    |
| 国際機関     |      |         |      | 21      |      | 21      |         |          |      |           |       |           |    |
| 計        |      |         |      | 622     |      | 622     |         |          |      |           | 13    |           |    |
| (除く国際機関) |      |         |      | (601)   |      | (601)   |         |          |      |           | (13)  |           |    |
| 合 計      |      |         |      | 4,263   |      | 4,321   |         |          | 40   |           | 350   |           |    |
| (除く国際機関) |      |         |      | (4,092) |      | (4,138) |         |          | (40) |           | (349) |           |    |

2、 研 修 員 滞 在 延 人 月

| 形 態    | 区 分             | 新 規 分 |         |       | 継 続 分 |         |       | 合 計   |          |       |     |
|--------|-----------------|-------|---------|-------|-------|---------|-------|-------|----------|-------|-----|
|        |                 | 人 数   | M/M     | 平均月数  | 人 数   | M/M     | 平均月数  | 人 数   | M/M      | 平均月数  |     |
| 1. 集 団 | 団               | 2,262 | 7,114.0 | 3.1   | 302   | 1,183.6 | 3.9   | 2,564 | 8,297.6  | 3.2   |     |
|        | 集 団 コ ー ス       | 2,167 | 6,569.0 | 3.0   | 215   | 886.0   | 4.1   | 2,382 | 7,455.0  | 3.1   |     |
|        | 日 墨 {           | JICA  | 58      | 347.6 | 6.0   | 49      | 212.5 | 4.3   | 107      | 560.1 | 5.2 |
|        |                 | AOTS* | 37      | 197.3 | 5.3   | 38      | 85.1  | 2.2   | 75       | 282.4 | 3.8 |
| 2. 個 別 | 別               | 1,437 | 2,879.1 | 2.0   | 320   | 1,394.4 | 4.4   | 1,757 | 4,273.5  | 2.4   |     |
|        | 単 発             | 474   | 1,022.4 | 2.2   | 116   | 537.5   | 4.6   | 590   | 1,559.9  | 2.6   |     |
|        | カ ウ ン タ ー パ ー ト | 801   | 1,608.1 | 2.0   | 183   | 769.3   | 4.2   | 984   | 2,377.4  | 2.4   |     |
|        | 国 際 機 関         | 162   | 248.6   | 1.5   | 21    | 87.6    | 4.2   | 183   | 336.2    | 1.8   |     |
| 3. 合 計 | 計               | 3,699 | 9,993.1 | 2.7   | 622   | 2,578.0 | 4.1   | 4,321 | 12,571.1 | 2.9   |     |

\* AOTS は海外技術者研修協会の略称である

3. 個別研修員経費負担別滞在延入月

| 区分<br>形態 | 新規分                 |                  |                     | 継続分               |                  |                   | 合計                  |                  |                     |
|----------|---------------------|------------------|---------------------|-------------------|------------------|-------------------|---------------------|------------------|---------------------|
|          | 全額負担人数<br>(M/M)人    | 一部負担人数<br>(M/M)人 | 計<br>(M/M)人         | 全額負担人数<br>(M/M)人  | 一部負担人数<br>(M/M)人 | 計<br>(M/M)人       | 全額負担人数<br>(M/M)人    | 一部負担人数<br>(M/M)人 | 計<br>(M/M)人         |
| 単発       | 412<br>( 856.1)     | 62<br>( 166.3)   | 474<br>( 1,022.4)   | 61<br>( 305.8)    | 55<br>( 231.7)   | 116<br>( 537.5)   | 473<br>( 1,161.9)   | 117<br>( 398.0)  | 590<br>( 1,559.9)   |
| カウンターパート | 801<br>( 1,608.1)   | 0<br>( 0 )       | 801<br>( 1,608.1)   | 182<br>( 768.3)   | 1<br>( 1.0)      | 183<br>( 769.3)   | 983<br>( 2,376.4)   | 1<br>( 1.0)      | 984<br>( 2,337.4)   |
| 国際機関     | 11<br>( 25.3)       | 151<br>( 223.3)  | 162<br>( 248.6)     | 6<br>( 24.0)      | 15<br>( 63.6)    | 21<br>( 87.6)     | 17<br>( 49.3)       | 166<br>( 286.9)  | 183<br>( 336.2)     |
| 合計       | 1,224<br>( 2,489.5) | 213<br>( 389.6)  | 1,437<br>( 2,879.1) | 249<br>( 1,098.0) | 71<br>( 296.4)   | 320<br>( 1,394.4) | 1,473<br>( 3,587.6) | 284<br>( 685.9)  | 1,757<br>( 4,273.5) |

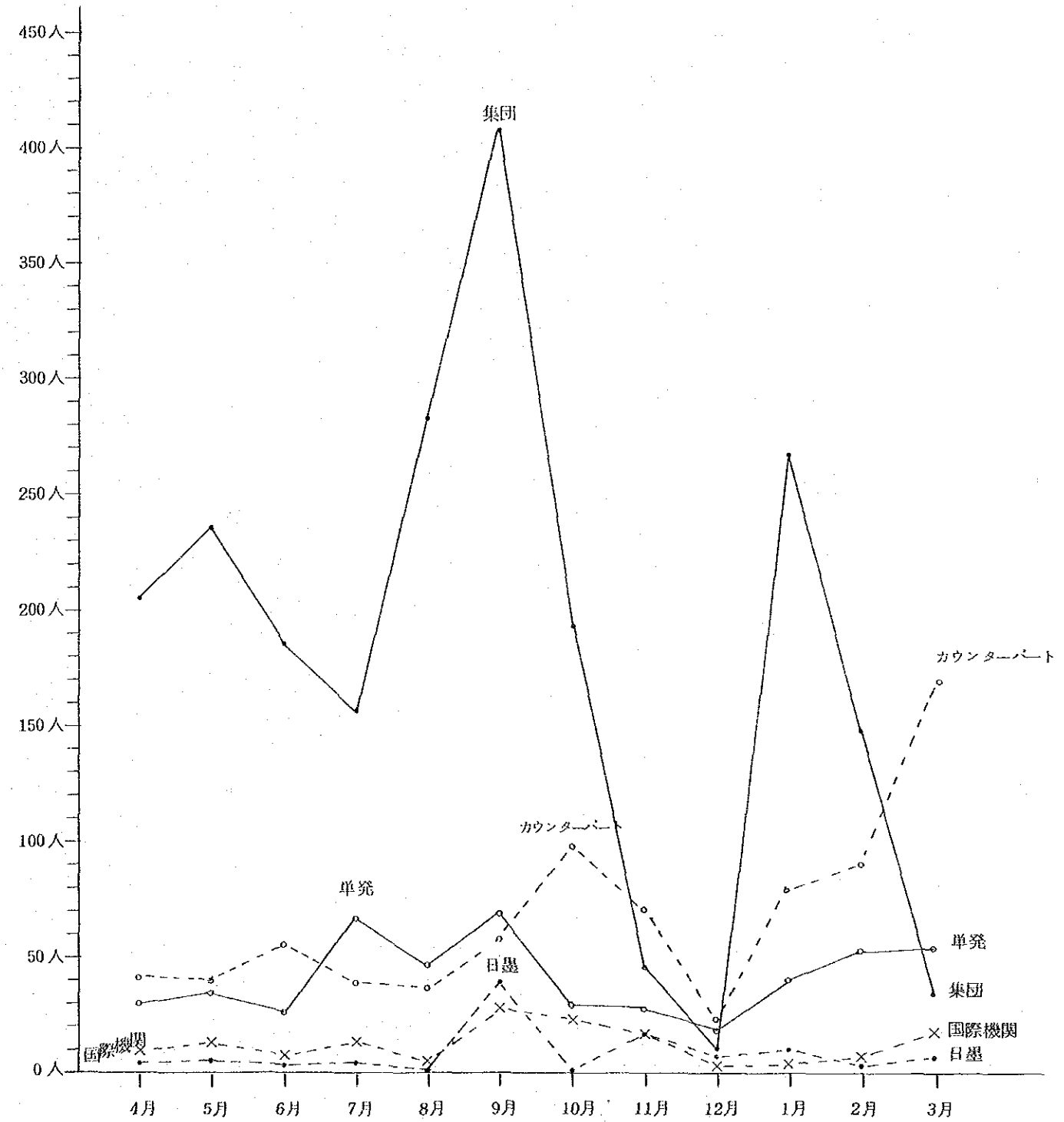
4. 昭和53～57年度年度別研修員滞在延入月

| 区分<br>年度 | 新 規   |       |                           | 継 続                     | 合 計                       | 平 均 滞 在 月 数 |      |      |
|----------|-------|-------|---------------------------|-------------------------|---------------------------|-------------|------|------|
|          | 集 団   | 個 別   | 小 計                       |                         |                           | 新 規         | 継 続  | 合 計  |
|          | 人     | 人     | 人                         | 人                       | 人                         | 月           | 月    | 月    |
| 53       | 1,622 | 1,219 | 2,841<br>M/M<br>(7,900.3) | 441<br>M/M<br>(1,939.3) | 3,282<br>M/M<br>(9,839.6) | 2.78        | 4.40 | 3.00 |
| 54       | 2,096 | 1,005 | 3,101<br>(8,465.8)        | 520<br>(2,277.8)        | 3,621<br>(10,743.6)       | 2.73        | 4.38 | 2.97 |
| 55       | 2,168 | 1,203 | 3,371<br>(9,406.3)        | 519<br>(2,234.6)        | 3,890<br>(11,640.9)       | 2.79        | 4.31 | 2.99 |
| 56       | 2,262 | 1,343 | 3,605<br>(10,185.4)       | 618<br>(2,923.4)        | 4,223<br>(13,108.8)       | 2.83        | 4.73 | 3.10 |
| 57       | 2,262 | 1,437 | 3,699<br>(9,993.1)        | 622<br>(2,578.0)        | 4,321<br>(12,571.1)       | 2.70        | 4.36 | 2.91 |



5. 月別・形態別受入状況

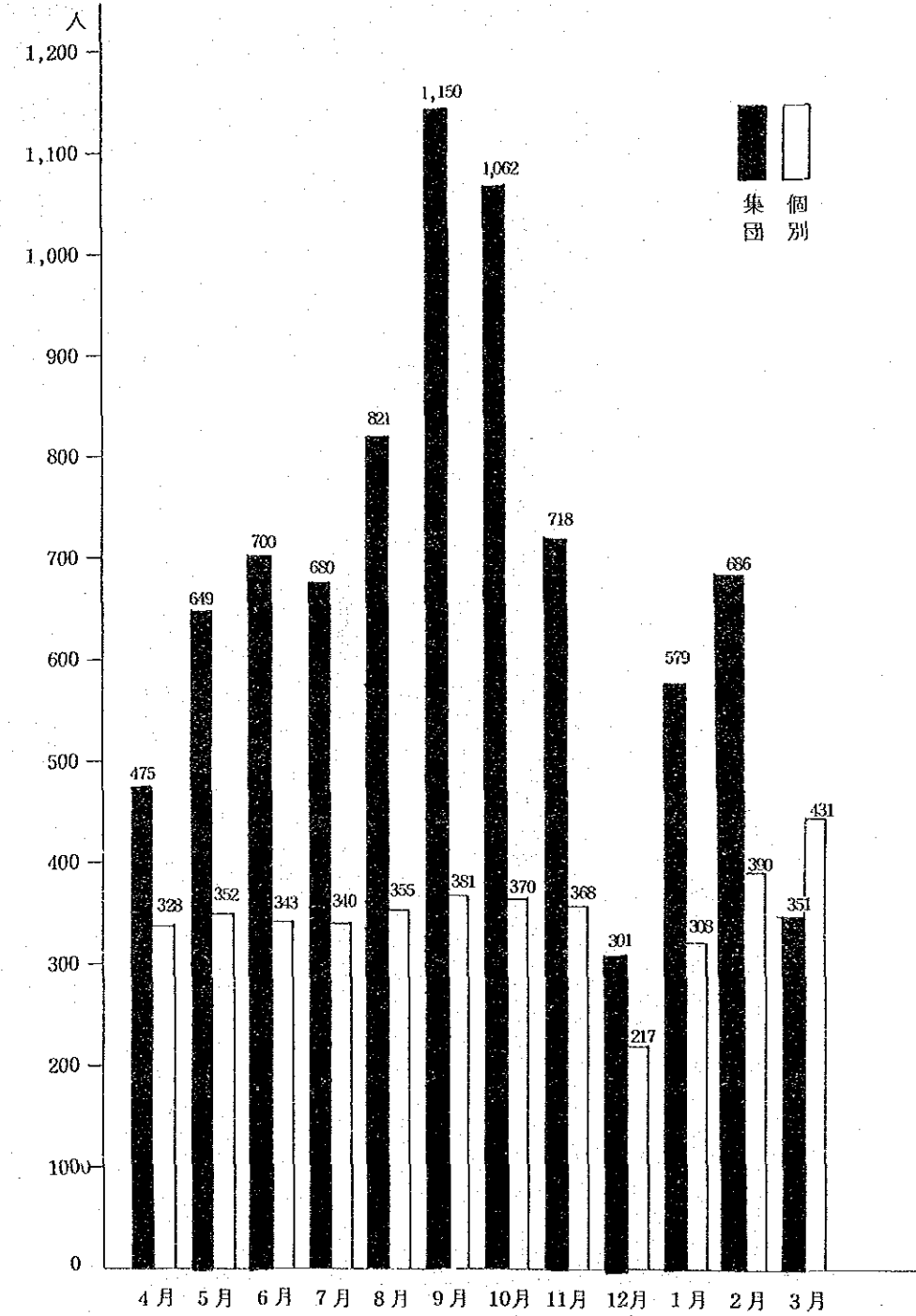
|     | 集 団   | 日 墨 | 単 発 | カウンタ<br>ー<br>パ ー<br>ト | 国際機関 | 計     |
|-----|-------|-----|-----|-----------------------|------|-------|
| 57年 | 人     | 人   | 人   | 人                     | 人    | 人     |
| 4月  | 204   | 2   | 28  | 43                    | 7    | 284   |
| 5月  | 237   | 7   | 35  | 44                    | 18   | 341   |
| 6月  | 185   | 2   | 24  | 55                    | 11   | 277   |
| 7月  | 153   | 2   | 64  | 39                    | 18   | 276   |
| 8月  | 280   | 0   | 47  | 37                    | 7    | 371   |
| 9月  | 428   | 41  | 67  | 59                    | 31   | 626   |
| 10月 | 186   | 0   | 26  | 97                    | 22   | 331   |
| 11月 | 43    | 19  | 27  | 69                    | 19   | 177   |
| 12月 | 8     | 5   | 14  | 24                    | 2    | 53    |
| 58年 |       |     |     |                       |      |       |
| 1月  | 267   | 11  | 41  | 76                    | 3    | 398   |
| 2月  | 149   | 5   | 54  | 90                    | 8    | 306   |
| 3月  | 27    | 1   | 47  | 168                   | 16   | 259   |
| 計   | 2,167 | 95  | 474 | 801                   | 161  | 3,699 |



6. 月別延滞在者数（月末滞在者数）

|     | 各 月 末 滞 在 者 数 |      |       |       |
|-----|---------------|------|-------|-------|
|     | 集 団           | 個 別  | 小 計   | 合 計   |
| 57年 | 280人          | 262人 | 507人  | 768人  |
| 4月  | 195           | 66   | 261   |       |
| 5月  | 212           | 213  | 425   | 1,001 |
|     | 437           | 139  | 576   |       |
| 6月  | 175           | 177  | 352   | 1,043 |
|     | 525           | 166  | 691   |       |
| 7月  | 110           | 138  | 248   | 1,020 |
|     | 570           | 202  | 772   |       |
| 8月  | 79            | 116  | 195   | 1,176 |
|     | 742           | 239  | 981   |       |
| 9月  | 75            | 74   | 149   | 1,531 |
|     | 1,075         | 307  | 1,382 |       |
| 10月 | 67            | 66   | 133   | 1,432 |
|     | 995           | 304  | 1,299 |       |
| 11月 | 61            | 58   | 119   | 1,086 |
|     | 657           | 310  | 967   |       |
| 12月 | 4             | 35   | 39    | 518   |
|     | 297           | 182  | 479   |       |
| 58年 | 4             | 33   | 37    | 887   |
| 1月  | 575           | 275  | 850   |       |
| 2月  | 4             | 27   | 31    | 1,076 |
|     | 682           | 363  | 1,045 |       |
| 3月  | 0             | 22   | 22    | 782   |
|     | 351           | 409  | 760   |       |

(注) 上段：昭和56年度よりの継続，下段：昭和57年度新規受入

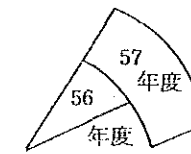
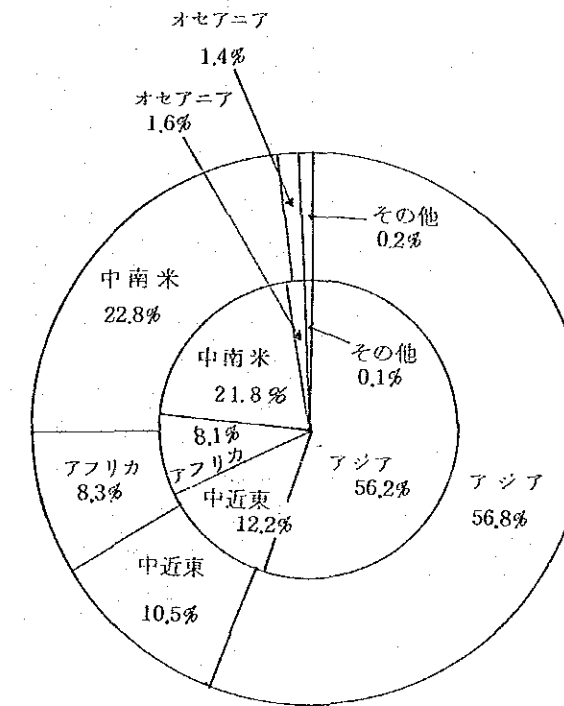


7. 地域別・形態別受入実績

(国際機関を除く)

| 区 分     |      | 集 団 コ ー ス |     |              | 個 別 コ ー ス |                  |              | 合 計           |
|---------|------|-----------|-----|--------------|-----------|------------------|--------------|---------------|
|         |      | 集 団       | 日 異 | 小 計          | 単 発       | カウ<br>ンター<br>パート | 小 計          |               |
| ア ジ ア   | 割 当  | 1,376     | —   | 1,376 (33.7) | 239       | 469              | 708 (17.3)   | 2,084 (51.0)  |
|         | 受入実績 | 1,197     | —   | 1,197 (33.8) | 291       | 522              | 813 (23.0)   | 2,010 (56.8)  |
| オセアニア   | 割 当  | 86        | —   | 86 (2.1)     | 9         | 7                | 16 (0.4)     | 102 (2.5)     |
|         | 受入実績 | 40        | —   | 40 (1.1)     | 6         | 4                | 10 (0.3)     | 50 (1.4)      |
| 中 近 東   | 割 当  | 445       | —   | 445 (10.9)   | 92        | 45               | 137 (3.3)    | 582 (14.2)    |
|         | 受入実績 | 264       | —   | 264 (7.5)    | 63        | 42               | 105 (3.0)    | 369 (10.5)    |
| ア フ リ カ | 割 当  | 314       | —   | 314 (7.7)    | 38        | 58               | 96 (2.3)     | 410 (10.0)    |
|         | 受入実績 | 198       | —   | 198 (5.6)    | 31        | 66               | 97 (2.7)     | 295 (8.3)     |
| 中 南 米   | 割 当  | 580       | 100 | 680 (16.6)   | 55        | 160              | 215 (5.3)    | 895 (21.9)    |
|         | 受入実績 | 463       | 95  | 558 (15.8)   | 80        | 167              | 247 (7.0)    | 805 (22.8)    |
| そ の 他   | 割 当  | 7         | —   | 7 (0.2)      | 6         | 0                | 6 (0.2)      | 13 (0.4)      |
|         | 受入実績 | 5         | —   | 5 (0.1)      | 3         | 0                | 3 (0.1)      | 8 (0.2)       |
| 合 計     | 割 当  | 2,808     | 100 | 2,908 (71.2) | 439       | 739              | 1,178 (28.8) | 4,086 (100.0) |
|         | 受入実績 | 2,167     | 95  | 2,262 (63.9) | 474       | 801              | 1,275 (36.1) | 3,537 (100.0) |

地域別受入実績(国際機関を除く)



8. 国別・形態別受入実績

(国際機関を除く)  
( )内は国別割当数

| 国名      | 形態            |               |         | 集 団       |           |       | 単 発       |           |       | カウ ン タ ー パ ー ト |               |         | 合 計  |      |      |
|---------|---------------|---------------|---------|-----------|-----------|-------|-----------|-----------|-------|----------------|---------------|---------|------|------|------|
|         | 56年度          | 57年度          | 58年度    | 56年度      | 57年度      | 58年度  | 56年度      | 57年度      | 58年度  | 56年度           | 57年度          | 58年度    | 56年度 | 57年度 | 58年度 |
|         | 人             | 人             | 人       | 人         | 人         | 人     | 人         | 人         | 人     | 人              | 人             | 人       | 人    | 人    | 人    |
| <ア ジ ア> |               |               |         |           |           |       |           |           |       |                |               |         |      |      |      |
| バングラデシュ | 82 ( 88)      | 75 ( 93)      | ( 92)   | 7 ( 6)    | 2 ( 4)    | ( 10) | 10 ( 12)  | 12 ( 9)   | ( 11) | 99 (106)       | 89 (106)      | (113)   |      |      |      |
| ブ ー タ ン | 2 ( 1)        | 4 ( 5)        | ( 4)    | 1 ( 3)    | 6 ( 2)    | ( 2)  | 2 ( 0)    | 0 ( 0)    | ( 1)  | 5 ( 4)         | 10 ( 7)       | ( 7)    |      |      |      |
| ビ ル マ   | 65 ( 83)      | 70 ( 94)      | ( 93)   | 10 ( 6)   | 11 ( 5)   | ( 5)  | 31 ( 29)  | 28 ( 20)  | ( 22) | 106 (118)      | 109 (119)     | (120)   |      |      |      |
| 中 国     | 39 ( 72)      | 56 ( 67)      | ( 74)   | 77 ( 59)  | 76 ( 70)  | ( 75) | 55 ( 51)  | 70 ( 66)  | ( 67) | 171 (182)      | 202 (203)     | (216)   |      |      |      |
| イ ン ド   | 48 ( 59)      | 43 ( 61)      | ( 67)   | 11 ( 2)   | 6 ( 3)    | ( 4)  | 0 ( 0)    | 3 ( 3)    | ( 3)  | 59 ( 61)       | 52 ( 67)      | ( 74)   |      |      |      |
| インドネシア  | 152 (161)     | 166 (169)     | (168)   | 36 ( 20)  | 22 ( 20)  | ( 25) | 124 (137) | 145 (118) | (117) | 312 (318)      | 333 (307)     | (310)   |      |      |      |
| 韓 国     | 53 ( 71)      | 48 ( 68)      | ( 73)   | 20 ( 20)  | 41 ( 26)  | ( 29) | 9 ( 16)   | 5 ( 5)    | ( 9)  | 82 (107)       | 94 ( 99)      | (111)   |      |      |      |
| ラ オ ス   | 0 ( 1)        | 0 ( 1)        | ( 1)    | 2 ( 2)    | 0 ( 0)    | ( 0)  | 0 ( 0)    | 0 ( 0)    | ( 0)  | 2 ( 3)         | 0 ( 1)        | ( 1)    |      |      |      |
| マレイシア   | 90 (149)      | 104 (156)     | (146)   | 7 ( 5)    | 25 ( 14)  | ( 17) | 28 ( 46)  | 42 ( 33)  | ( 36) | 125 (200)      | 171 (203)     | (111)   |      |      |      |
| モルディブ   | 4 ( 4)        | 3 ( 4)        | ( 6)    | 2 ( 2)    | 3 ( 3)    | ( 2)  | 0 ( 0)    | 0 ( 0)    | ( 0)  | 6 ( 6)         | 6 ( 7)        | ( 8)    |      |      |      |
| モンゴル    | 0 ( 1)        | 0 ( 0)        | ( 1)    | 0 ( 1)    | 6 ( 6)    | ( 4)  | 0 ( 0)    | 0 ( 0)    | ( 0)  | 0 ( 2)         | 6 ( 6)        | ( 5)    |      |      |      |
| ネパール    | 46 ( 62)      | 44 ( 47)      | ( 52)   | 3 ( 2)    | 5 ( 5)    | ( 3)  | 12 ( 16)  | 13 ( 13)  | ( 18) | 61 ( 80)       | 62 ( 65)      | ( 73)   |      |      |      |
| パキスタン   | 56 ( 82)      | 41 ( 70)      | ( 73)   | 2 ( 2)    | 2 ( 3)    | ( 5)  | 8 ( 9)    | 11 ( 15)  | ( 9)  | 66 ( 93)       | 54 ( 88)      | ( 87)   |      |      |      |
| フィリピン   | 141 (167)     | 159 (163)     | (164)   | 10 ( 7)   | 19 ( 16)  | ( 20) | 65 ( 74)  | 59 ( 60)  | ( 74) | 216 (248)      | 237 (239)     | (258)   |      |      |      |
| シンガポール  | 78 ( 86)      | 65 ( 76)      | ( 80)   | 39 ( 7)   | 34 ( 34)  | ( 31) | 35 ( 41)  | 26 ( 32)  | ( 59) | 152 (134)      | 125 (142)     | (170)   |      |      |      |
| スリ・ランカ  | 100 (111)     | 94 (103)      | ( 99)   | 11 ( 4)   | 8 ( 6)    | ( 6)  | 5 ( 5)    | 10 ( 8)   | ( 13) | 116 (120)      | 112 (117)     | (118)   |      |      |      |
| タイ      | 207 (168)     | 205 (175)     | (168)   | 32 ( 10)  | 20 ( 15)  | ( 24) | 79 ( 89)  | 98 ( 87)  | ( 89) | 318 (267)      | 323 (277)     | (281)   |      |      |      |
| ブルネイ    | 1 ( 1)        | 2 ( 3)        | ( 14)   | 0 ( 1)    | 3 ( 5)    | ( 5)  | 0 ( 0)    | 0 ( 0)    | ( 0)  | 1 ( 2)         | 5 ( 8)        | ( 19)   |      |      |      |
| 香港      | 19 ( 16)      | 18 ( 21)      | ( 22)   | 1 ( 0)    | 2 ( 2)    | ( 2)  | 0 ( 0)    | 0 ( 0)    | ( 0)  | 20 ( 16)       | 20 ( 23)      | ( 24)   |      |      |      |
| 地 域 計   | 1,183 (1,383) | 1,197 (1,376) | (1,397) | 271 (159) | 291 (239) | (269) | 463 (525) | 522 (469) | (528) | 1,917 (2,067)  | 2,010 (2,084) | (2,444) |      |      |      |
| <中 近 東> |               |               |         |           |           |       |           |           |       |                |               |         |      |      |      |
| アルジェリア  | 5 ( 19)       | 4 ( 8)        | ( 10)   | 0 ( 1)    | 0 ( 1)    | ( 0)  | 0 ( 2)    | 1 ( 1)    | ( 5)  | 5 ( 22)        | 5 ( 10)       | ( 15)   |      |      |      |
| バハレーン   | 4 ( 6)        | 3 ( 6)        | ( 7)    | 1 ( 0)    | 0 ( 1)    | ( 1)  | 0 ( 0)    | 0 ( 0)    | ( 0)  | 5 ( 6)         | 3 ( 7)        | ( 8)    |      |      |      |
| エジプト    | 92 ( 93)      | 80 (100)      | ( 98)   | 7 ( 7)    | 3 ( 3)    | ( 4)  | 16 ( 15)  | 25 ( 20)  | ( 28) | 115 (115)      | 108 (123)     | (130)   |      |      |      |
| イ ラ ン   | 5 ( 49)       | 21 ( 42)      | ( 45)   | 0 ( 0)    | 0 ( 0)    | ( 14) | 0 ( 0)    | 0 ( 0)    | ( 0)  | 5 ( 49)        | 21 ( 42)      | ( 59)   |      |      |      |

※ 内250人はマレイシア東方政策関連研修員

| 国名     | 形態 | 集 団  |            |            | 単 発    |          |          | カウンターパート |          |          | 合 計   |            |            |        |
|--------|----|------|------------|------------|--------|----------|----------|----------|----------|----------|-------|------------|------------|--------|
|        |    | 56年度 | 57年度       | 58年度       | 56年度   | 57年度     | 58年度     | 56年度     | 57年度     | 58年度     | 56年度  | 57年度       | 58年度       |        |
| イ      | ラ  | ク    | 45 ( 53)   | 28 ( 49)   | ( 46)  | 0 ( 20)  | 18 ( 25) | ( 21)    | 2 ( 0)   | 0 ( 3)   | ( 2)  | 47 ( 73)   | 46 ( 77)   | ( 69)  |
| ジ      | ョ  | ル    | 17 ( 19)   | 11 ( 16)   | ( 16)  | 0 ( 1)   | 3 ( 1)   | ( 2)     | 8 ( 7)   | 0 ( 0)   | ( 0)  | 25 ( 27)   | 14 ( 17)   | ( 18)  |
| ク      | ウ  | ェ    | 8 ( 20)    | 10 ( 23)   | ( 23)  | 0 ( 1)   | 0 ( 1)   | ( 1)     | 0 ( 0)   | 0 ( 0)   | ( 0)  | 8 ( 21)    | 10 ( 24)   | ( 24)  |
| レ      | バ  | ノ    | 2 ( 4)     | 0 ( 3)     | ( 3)   | 0 ( 0)   | 0 ( 0)   | ( 0)     | 0 ( 0)   | 0 ( 0)   | ( 0)  | 2 ( 4)     | 0 ( 3)     | ( 3)   |
| リ      | ビ  | ア    | 2 ( 8)     | 2 ( 3)     | ( 3)   | 0 ( 1)   | 0 ( 0)   | ( 0)     | 0 ( 0)   | 0 ( 0)   | ( 0)  | 2 ( 9)     | 2 ( 3)     | ( 3)   |
| モ      | ロ  | ッ    | 9 ( 15)    | 11 ( 16)   | ( 15)  | 4 ( 1)   | 4 ( 1)   | ( 2)     | 2 ( 3)   | 0 ( 1)   | ( 2)  | 15 ( 19)   | 15 ( 18)   | ( 19)  |
| オ      | マ  | ー    | 4 ( 18)    | 1 ( 12)    | ( 11)  | 2 ( 2)   | 2 ( 2)   | ( 2)     | 0 ( 3)   | 4 ( 2)   | ( 4)  | 6 ( 23)    | 7 ( 16)    | ( 17)  |
| カ      | タ  | ル    | 3 ( 6)     | 4 ( 5)     | ( 6)   | 3 ( 2)   | 0 ( 1)   | ( 1)     | 0 ( 0)   | 0 ( 0)   | ( 0)  | 6 ( 8)     | 4 ( 6)     | ( 7)   |
| サ      | ウ  | ディ   | 20 ( 67)   | 13 ( 50)   | ( 41)  | 39 ( 40) | 22 ( 40) | ( 46)    | 1 ( 5)   | 4 ( 8)   | ( 11) | 60 ( 112)  | 39 ( 98)   | ( 98)  |
| ス      | ー  | ダ    | 28 ( 25)   | 25 ( 28)   | ( 29)  | 0 ( 3)   | 3 ( 3)   | ( 3)     | 0 ( 0)   | 0 ( 0)   | ( 0)  | 28 ( 28)   | 28 ( 31)   | ( 32)  |
| シ      | リ  | ア    | 11 ( 18)   | 9 ( 12)    | ( 12)  | 0 ( 1)   | 1 ( 2)   | ( 1)     | 0 ( 0)   | 0 ( 0)   | ( 0)  | 11 ( 19)   | 10 ( 14)   | ( 13)  |
| テ      | ュ  | ニ    | 3 ( 12)    | 5 ( 8)     | ( 10)  | 7 ( 3)   | 3 ( 5)   | ( 2)     | 6 ( 6)   | 4 ( 3)   | ( 0)  | 16 ( 21)   | 12 ( 16)   | ( 12)  |
| ト      | ル  | コ    | 40 ( 50)   | 31 ( 47)   | ( 46)  | 5 ( 3)   | 3 ( 3)   | ( 3)     | 2 ( 5)   | 4 ( 3)   | ( 3)  | 47 ( 58)   | 38 ( 53)   | ( 52)  |
| イ      | エ  | メ    | 4 ( 7)     | 2 ( 4)     | ( 5)   | 0 ( 1)   | 0 ( 0)   | ( 1)     | 0 ( 0)   | 0 ( 2)   | ( 3)  | 4 ( 8)     | 2 ( 6)     | ( 9)   |
| 南      | イ  | エ    | 2 ( 2)     | 0 ( 1)     | ( 2)   | 0 ( 0)   | 0 ( 0)   | ( 1)     | 0 ( 0)   | 0 ( 0)   | ( 0)  | 2 ( 2)     | 0 ( 1)     | ( 3)   |
| アラブ    | 首  | 長    | 7 ( 18)    | 4 ( 12)    | ( 14)  | 0 ( 4)   | 1 ( 3)   | ( 3)     | 0 ( 2)   | 0 ( 2)   | ( 3)  | 7 ( 24)    | 5 ( 17)    | ( 20)  |
| 地      | 域  | 計    | 311 ( 509) | 264 ( 445) | ( 442) | 68 ( 91) | 63 ( 92) | ( 108)   | 37 ( 48) | 42 ( 45) | ( 61) | 416 ( 648) | 369 ( 582) | ( 611) |
| <アフリカ> |    |      |            |            |        |          |          |          |          |          |       |            |            |        |
| ベ      | ナ  | ン    | 0 ( 0)     | 1 ( 1)     | ( 1)   | 0 ( 0)   | 0 ( 0)   | ( 0)     | 2 ( 2)   | 0 ( 0)   | ( 0)  | 2 ( 2)     | 1 ( 1)     | ( 1)   |
| ボ      | ツ  | ワ    | 0 ( 0)     | 0 ( 0)     | ( 0)   | 0 ( 0)   | 0 ( 0)   | ( 0)     | 0 ( 1)   | 2 ( 2)   | ( 0)  | 1 ( 1)     | 2 ( 1)     | ( 0)   |
| ブ      | ル  | ン    | 0 ( 1)     | 0 ( 1)     | ( 1)   | 0 ( 0)   | 0 ( 0)   | ( 0)     | 0 ( 0)   | 0 ( 0)   | ( 0)  | 0 ( 1)     | 0 ( 1)     | ( 1)   |
| カ      | メ  | ル    | 2 ( 6)     | 0 ( 3)     | ( 4)   | 0 ( 0)   | 0 ( 0)   | ( 0)     | 0 ( 0)   | 0 ( 0)   | ( 0)  | 2 ( 6)     | 0 ( 3)     | ( 4)   |
| カ      | ー  | ボ    | 0 ( 0)     | 0 ( 1)     | ( 1)   | 0 ( 1)   | 0 ( 0)   | ( 0)     | 0 ( 0)   | 0 ( 0)   | ( 0)  | 0 ( 1)     | 0 ( 1)     | ( 1)   |
| 中      | 央  | ア    | 0 ( 0)     | 3 ( 2)     | ( 3)   | 3 ( 1)   | 0 ( 1)   | ( 1)     | 0 ( 1)   | 1 ( 0)   | ( 0)  | 3 ( 2)     | 4 ( 3)     | ( 4)   |
| チ      | ャ  | ー    | 0 ( 0)     | 0 ( 1)     | ( 1)   | 0 ( 1)   | 0 ( 0)   | ( 0)     | 0 ( 0)   | 0 ( 0)   | ( 0)  | 0 ( 1)     | 0 ( 1)     | ( 1)   |
| コ      | モ  | ロ    | 0 ( 1)     | 1 ( 2)     | ( 2)   | 0 ( 0)   | 0 ( 0)   | ( 0)     | 2 ( 0)   | 0 ( 0)   | ( 1)  | 2 ( 1)     | 1 ( 2)     | ( 3)   |

| 国名          | 形態 | 集 団       |           |        | 単 発       |         |       | カウンターパート |           |        | 合 計       |           |        |
|-------------|----|-----------|-----------|--------|-----------|---------|-------|----------|-----------|--------|-----------|-----------|--------|
|             |    | 56年度      | 57年度      | 58年度   | 56年度      | 57年度    | 58年度  | 56年度     | 57年度      | 58年度   | 56年度      | 57年度      | 58年度   |
| コ ン ゴ ー     |    | 0 ( 0 )   | 1 ( 2 )   | ( 1 )  | 0 ( 1 )   | 0 ( 0 ) | ( 0 ) | 0 ( 0 )  | 0 ( 0 )   | ( 0 )  | 0 ( 1 )   | 1 ( 2 )   | ( 1 )  |
| 赤 道 ギ ニ ア   |    | 0 ( 0 )   | 0 ( 0 )   | ( 1 )  | 0 ( 0 )   | 2 ( 0 ) | ( 1 ) | 0 ( 0 )  | 0 ( 0 )   | ( 0 )  | 0 ( 0 )   | 2 ( 0 )   | ( 2 )  |
| エ テ ィ オ ビ ア |    | 11 ( 11 ) | 9 ( 9 )   | ( 12 ) | 1 ( 5 )   | 4 ( 5 ) | ( 3 ) | 0 ( 0 )  | 1 ( 2 )   | ( 1 )  | 12 ( 16 ) | 14 ( 16 ) | ( 16 ) |
| ガ ボ ン       |    | 2 ( 5 )   | 3 ( 5 )   | ( 4 )  | 9 ( 2 )   | 2 ( 1 ) | ( 1 ) | 0 ( 0 )  | 0 ( 0 )   | ( 0 )  | 11 ( 7 )  | 5 ( 6 )   | ( 5 )  |
| ガ ン ビ ア     |    | 1 ( 1 )   | 1 ( 1 )   | ( 1 )  | 0 ( 0 )   | 1 ( 0 ) | ( 1 ) | 0 ( 0 )  | 0 ( 0 )   | ( 0 )  | 1 ( 1 )   | 2 ( 1 )   | ( 2 )  |
| ガ ー ナ       |    | 25 ( 29 ) | 22 ( 28 ) | ( 32 ) | 0 ( 1 )   | 1 ( 1 ) | ( 0 ) | 4 ( 4 )  | 2 ( 2 )   | ( 3 )  | 29 ( 34 ) | 25 ( 31 ) | ( 35 ) |
| ギ ニ ア       |    | 4 ( 6 )   | 3 ( 6 )   | ( 5 )  | 0 ( 0 )   | 0 ( 0 ) | ( 3 ) | 4 ( 4 )  | 0 ( 0 )   | ( 0 )  | 8 ( 10 )  | 3 ( 6 )   | ( 8 )  |
| ギニア・ビサオ     |    | 0 ( 0 )   | 0 ( 1 )   | ( 1 )  | 0 ( 1 )   | 0 ( 0 ) | ( 0 ) | 0 ( 0 )  | 0 ( 0 )   | ( 0 )  | 0 ( 1 )   | 0 ( 1 )   | ( 1 )  |
| 象牙海岸        |    | 4 ( 4 )   | 2 ( 2 )   | ( 4 )  | 0 ( 2 )   | 2 ( 3 ) | ( 3 ) | 0 ( 0 )  | 0 ( 0 )   | ( 1 )  | 4 ( 6 )   | 4 ( 5 )   | ( 8 )  |
| ケ ニ ア       |    | 28 ( 51 ) | 36 ( 58 ) | ( 60 ) | 1 ( 2 )   | 2 ( 2 ) | ( 4 ) | 8 ( 30 ) | 27 ( 28 ) | ( 27 ) | 37 ( 83 ) | 65 ( 88 ) | ( 91 ) |
| レ ソ ト       |    | 0 ( 0 )   | 0 ( 0 )   | ( 0 )  | 0 ( 2 )   | 1 ( 1 ) | ( 1 ) | 0 ( 0 )  | 0 ( 0 )   | ( 0 )  | 0 ( 2 )   | 1 ( 1 )   | ( 1 )  |
| リ ベ リ ア     |    | 18 ( 18 ) | 15 ( 18 ) | ( 17 ) | 0 ( 2 )   | 3 ( 2 ) | ( 2 ) | 0 ( 3 )  | 3 ( 0 )   | ( 0 )  | 18 ( 23 ) | 21 ( 20 ) | ( 19 ) |
| マダガスカル      |    | 3 ( 3 )   | 3 ( 4 )   | ( 5 )  | 1 ( 1 )   | 3 ( 1 ) | ( 1 ) | 2 ( 2 )  | 2 ( 1 )   | ( 1 )  | 6 ( 6 )   | 8 ( 6 )   | ( 7 )  |
| マ ラ ウ イ     |    | 4 ( 7 )   | 3 ( 6 )   | ( 5 )  | 0 ( 0 )   | 0 ( 0 ) | ( 0 ) | 0 ( 0 )  | 0 ( 0 )   | ( 0 )  | 4 ( 7 )   | 3 ( 6 )   | ( 5 )  |
| マ リ         |    | 2 ( 4 )   | 3 ( 4 )   | ( 4 )  | 0 ( 0 )   | 0 ( 0 ) | ( 0 ) | 1 ( 1 )  | 0 ( 0 )   | ( 0 )  | 3 ( 5 )   | 3 ( 4 )   | ( 4 )  |
| モーリタニア      |    | 1 ( 3 )   | 0 ( 2 )   | ( 1 )  | 0 ( 0 )   | 0 ( 1 ) | ( 1 ) | 0 ( 0 )  | 0 ( 1 )   | ( 0 )  | 1 ( 3 )   | 0 ( 4 )   | ( 2 )  |
| モーリシャス      |    | 1 ( 1 )   | 1 ( 1 )   | ( 1 )  | 0 ( 0 )   | 0 ( 1 ) | ( 1 ) | 0 ( 0 )  | 0 ( 0 )   | ( 0 )  | 1 ( 1 )   | 1 ( 2 )   | ( 2 )  |
| モザンビーク      |    | 1 ( 1 )   | 0 ( 1 )   | ( 1 )  | 0 ( 0 )   | 0 ( 0 ) | ( 0 ) | 0 ( 0 )  | 0 ( 0 )   | ( 0 )  | 1 ( 1 )   | 0 ( 1 )   | ( 1 )  |
| ニ ジ ー ル     |    | 1 ( 4 )   | 2 ( 2 )   | ( 2 )  | 0 ( 0 )   | 0 ( 0 ) | ( 0 ) | 0 ( 0 )  | 1 ( 0 )   | ( 1 )  | 1 ( 4 )   | 3 ( 3 )   | ( 3 )  |
| ナイジェリア      |    | 16 ( 36 ) | 21 ( 36 ) | ( 34 ) | 28 ( 30 ) | 4 ( 5 ) | ( 3 ) | 0 ( 1 )  | 0 ( 0 )   | ( 2 )  | 44 ( 67 ) | 25 ( 41 ) | ( 39 ) |
| ルワンダ        |    | 4 ( 4 )   | 1 ( 4 )   | ( 4 )  | 1 ( 2 )   | 1 ( 2 ) | ( 1 ) | 0 ( 1 )  | 0 ( 0 )   | ( 2 )  | 5 ( 7 )   | 2 ( 6 )   | ( 7 )  |
| サントメ・プリンシペ  |    | 0 ( 0 )   | 0 ( 1 )   | ( 1 )  | 0 ( 1 )   | 0 ( 0 ) | ( 0 ) | 0 ( 0 )  | 0 ( 0 )   | ( 0 )  | 0 ( 1 )   | 0 ( 1 )   | ( 1 )  |
| セネガル        |    | 3 ( 8 )   | 4 ( 7 )   | ( 7 )  | 0 ( 5 )   | 1 ( 0 ) | ( 1 ) | 1 ( 1 )  | 5 ( 6 )   | ( 1 )  | 4 ( 14 )  | 10 ( 13 ) | ( 9 )  |
| セイシエル       |    | 0 ( 0 )   | 0 ( 0 )   | ( 3 )  | 0 ( 1 )   | 2 ( 2 ) | ( 3 ) | 0 ( 0 )  | 0 ( 0 )   | ( 0 )  | 0 ( 1 )   | 2 ( 2 )   | ( 6 )  |
| シエラ・レオーネ    |    | 0 ( 1 )   | 4 ( 4 )   | ( 4 )  | 0 ( 1 )   | 0 ( 0 ) | ( 1 ) | 0 ( 2 )  | 3 ( 1 )   | ( 0 )  | 0 ( 4 )   | 7 ( 5 )   | ( 5 )  |
| ソマリア        |    | 0 ( 3 )   | 1 ( 3 )   | ( 5 )  | 0 ( 0 )   | 0 ( 0 ) | ( 0 ) | 2 ( 2 )  | 0 ( 0 )   | ( 0 )  | 2 ( 5 )   | 1 ( 3 )   | ( 5 )  |
| スワジランド      |    | 0 ( 1 )   | 2 ( 2 )   | ( 3 )  | 0 ( 0 )   | 0 ( 0 ) | ( 0 ) | 1 ( 2 )  | 1 ( 1 )   | ( 1 )  | 1 ( 3 )   | 3 ( 3 )   | ( 4 )  |

| 形態<br>国名      | 集 団        |            |        | 単 発      |          |       | カ ウ ン タ ー パ ー ト |          |       | 合 計        |            |        |
|---------------|------------|------------|--------|----------|----------|-------|-----------------|----------|-------|------------|------------|--------|
|               | 56年度       | 57年度       | 58年度   | 56年度     | 57年度     | 58年度  | 56年度            | 57年度     | 58年度  | 56年度       | 57年度       | 58年度   |
| タ ン ザ ニ ア     | 40 ( 45)   | 34 ( 52)   | ( 52)  | 2 ( 2)   | 1 ( 1)   | ( 2)  | 7 ( 8)          | 8 ( 9)   | ( 9)  | 49 ( 55)   | 43 ( 62)   | ( 63)  |
| ト ー ゴ ー       | 0 ( 0)     | 1 ( 1)     | ( 1)   | 0 ( 0)   | 0 ( 0)   | ( 0)  | 0 ( 1)          | 2 ( 0)   | ( 0)  | 0 ( 1)     | 3 ( 1)     | ( 1)   |
| ウ ガ ン ダ       | 4 ( 11)    | 4 ( 10)    | ( 8)   | 2 ( 0)   | 0 ( 2)   | ( 1)  | 0 ( 0)          | 0 ( 0)   | ( 0)  | 6 ( 11)    | 4 ( 12)    | ( 9)   |
| 上 ヴ ォ ル タ     | 1 ( 1)     | 1 ( 1)     | ( 1)   | 0 ( 1)   | 0 ( 0)   | ( 0)  | 0 ( 0)          | 0 ( 0)   | ( 1)  | 1 ( 2)     | 1 ( 1)     | ( 2)   |
| ザ イ ー ル       | 7 ( 10)    | 8 ( 11)    | ( 11)  | 0 ( 1)   | 1 ( 0)   | ( 1)  | 1 ( 2)          | 1 ( 1)   | ( 0)  | 8 ( 13)    | 10 ( 12)   | ( 12)  |
| ザ ン ビ ア       | 2 ( 10)    | 5 ( 9)     | ( 10)  | 0 ( 0)   | 0 ( 5)   | ( 3)  | 6 ( 9)          | 7 ( 3)   | ( 4)  | 8 ( 19)    | 12 ( 17)   | ( 17)  |
| ジ ン バ ブ ェ     | 2 ( 13)    | 3 ( 12)    | ( 8)   | 0 ( 8)   | 0 ( 2)   | ( 2)  | 0 ( 0)          | 0 ( 0)   | ( 2)  | 2 ( 21)    | 3 ( 14)    | ( 12)  |
| 地 域 計         | 187 ( 299) | 198 ( 314) | ( 322) | 48 ( 74) | 31 ( 38) | ( 41) | 41 ( 77)        | 66 ( 58) | ( 57) | 276 ( 450) | 295 ( 410) | ( 420) |
| <中 南 米>       |            |            |        |          |          |       |                 |          |       |            |            |        |
| ア ルゼンティン      | 24 ( 40)   | 39 ( 38)   | ( 39)  | 4 ( 2)   | 2 ( 2)   | ( 3)  | 6 ( 4)          | 4 ( 4)   | ( 9)  | 34 ( 46)   | 45 ( 44)   | ( 51)  |
| パ ハ マ         | 0 ( 0)     | 0 ( 1)     | ( 1)   | 0 ( 1)   | 0 ( 0)   | ( 0)  | 0 ( 0)          | 0 ( 0)   | ( 0)  | 0 ( 1)     | 0 ( 1)     | ( 1)   |
| パ ルバドス        | 1 ( 5)     | 0 ( 5)     | ( 4)   | 0 ( 0)   | 0 ( 0)   | ( 0)  | 0 ( 0)          | 0 ( 0)   | ( 1)  | 1 ( 5)     | 0 ( 5)     | ( 5)   |
| ボ リ ヴ ィ ア     | 21 ( 21)   | 23 ( 25)   | ( 24)  | 2 ( 2)   | 6 ( 2)   | ( 2)  | 12 ( 11)        | 13 ( 9)  | ( 7)  | 35 ( 34)   | 42 ( 36)   | ( 33)  |
| ブ ラ ジ ル       | 125 ( 99)  | 114 ( 99)  | ( 104) | 16 ( 12) | 20 ( 15) | ( 17) | 27 ( 34)        | 30 ( 30) | ( 30) | 168 ( 145) | 164 ( 144) | ( 151) |
| チ リ           | 23 ( 48)   | 30 ( 50)   | ( 45)  | 2 ( 1)   | 1 ( 1)   | ( 2)  | 10 ( 12)        | 11 ( 11) | ( 7)  | 35 ( 61)   | 42 ( 62)   | ( 54)  |
| コ ロ ン ビ ア     | 27 ( 37)   | 32 ( 41)   | ( 42)  | 1 ( 1)   | 2 ( 2)   | ( 2)  | 4 ( 3)          | 9 ( 9)   | ( 5)  | 32 ( 41)   | 43 ( 52)   | ( 49)  |
| コ ス タ リ カ     | 11 ( 15)   | 9 ( 15)    | ( 14)  | 1 ( 5)   | 5 ( 3)   | ( 3)  | 3 ( 5)          | 4 ( 1)   | ( 0)  | 15 ( 25)   | 18 ( 19)   | ( 17)  |
| キ ュ ー バ       | 0 ( 0)     | 2 ( 2)     | ( 2)   | 3 ( 2)   | 1 ( 1)   | ( 1)  | 0 ( 0)          | 0 ( 0)   | ( 0)  | 3 ( 2)     | 3 ( 3)     | ( 3)   |
| ド ミ ニ カ       | 0 ( 0)     | 0 ( 0)     | ( 1)   | 0 ( 0)   | 0 ( 0)   | ( 0)  | 0 ( 0)          | 0 ( 0)   | ( 0)  | 0 ( 0)     | 0 ( 0)     | ( 1)   |
| ド ミ ニ カ 共 和 国 | 8 ( 7)     | 11 ( 9)    | ( 12)  | 1 ( 1)   | 1 ( 0)   | ( 1)  | 2 ( 2)          | 3 ( 2)   | ( 2)  | 11 ( 10)   | 15 ( 11)   | ( 15)  |
| エ ク ア ド ル     | 7 ( 14)    | 10 ( 15)   | ( 13)  | 3 ( 1)   | 1 ( 2)   | ( 1)  | 8 ( 7)          | 2 ( 7)   | ( 6)  | 18 ( 22)   | 13 ( 24)   | ( 20)  |
| エル・サルヴァドル     | 4 ( 4)     | 4 ( 5)     | ( 8)   | 1 ( 1)   | 4 ( 0)   | ( 0)  | 0 ( 0)          | 0 ( 0)   | ( 0)  | 5 ( 5)     | 8 ( 5)     | ( 8)   |
| グ レ ナ ダ       | 0 ( 1)     | 0 ( 2)     | ( 2)   | 0 ( 0)   | 0 ( 0)   | ( 0)  | 0 ( 0)          | 0 ( 0)   | ( 0)  | 0 ( 1)     | 0 ( 2)     | ( 2)   |
| グ ア テ マ ラ     | 9 ( 12)    | 8 ( 11)    | ( 9)   | 0 ( 1)   | 0 ( 0)   | ( 1)  | 1 ( 3)          | 2 ( 3)   | ( 4)  | 10 ( 16)   | 10 ( 14)   | ( 14)  |
| ガ イ ア ナ       | 3 ( 5)     | 2 ( 3)     | ( 3)   | 0 ( 0)   | 0 ( 0)   | ( 0)  | 0 ( 0)          | 0 ( 0)   | ( 0)  | 3 ( 5)     | 2 ( 3)     | ( 3)   |
| ハ イ テ イ       | 0 ( 0)     | 0 ( 1)     | ( 1)   | 0 ( 0)   | 0 ( 0)   | ( 0)  | 0 ( 2)          | 2 ( 0)   | ( 0)  | 0 ( 2)     | 2 ( 1)     | ( 1)   |

| 形態<br>国名     | 集 団       |           |       | 単 発      |          |       | カ ウ ン タ ー パ ー ト |           |       | 合 計       |           |        |
|--------------|-----------|-----------|-------|----------|----------|-------|-----------------|-----------|-------|-----------|-----------|--------|
|              | 56年度      | 57年度      | 58年度  | 56年度     | 57年度     | 58年度  | 56年度            | 57年度      | 58年度  | 56年度      | 57年度      | 58年度   |
| ホン デ ュ ラ ス   | 8 ( 10)   | 12 ( 12)  | ( 14) | 1 ( 1)   | 0 ( 0)   | ( 0)  | 5 ( 4)          | 3 ( 2)    | ( 3)  | 14 ( 15)  | 15 ( 14)  | ( 17)  |
| ジ ャ マ イ カ    | 6 ( 13)   | 1 ( 10)   | ( 9)  | 0 ( 0)   | 0 ( 0)   | ( 0)  | 0 ( 0)          | 1 ( 1)    | ( 0)  | 6 ( 13)   | 2 ( 11)   | ( 9)   |
| メ キ シ コ      | 48 ( 67)  | 46 ( 63)  | ( 70) | 10 ( 13) | 21 ( 15) | ( 14) | 12 ( 14)        | 15 ( 12)  | ( 17) | 70 ( 94)  | 82 ( 90)  | ( 101) |
| メキシコ(日墨交流計画) | —         | —         | —     | —        | —        | —     | —               | —         | —     | 90 (100)  | 95 (100)  | ( 55)  |
| ニ カ ラ グ ア    | 3 ( 2)    | 2 ( 3)    | ( 4)  | 0 ( 1)   | 0 ( 1)   | ( 0)  | 0 ( 0)          | 0 ( 0)    | ( 0)  | 3 ( 3)    | 2 ( 4)    | ( 4)   |
| パ ナ マ        | 22 ( 28)  | 19 ( 29)  | ( 29) | 5 ( 5)   | 2 ( 2)   | ( 4)  | 9 ( 10)         | 7 ( 10)   | ( 8)  | 36 ( 43)  | 28 ( 41)  | ( 41)  |
| パ ラ グ ャ イ    | 29 ( 40)  | 27 ( 41)  | ( 36) | 6 ( 2)   | 5 ( 3)   | ( 5)  | 22 ( 26)        | 27 ( 23)  | ( 23) | 57 ( 68)  | 59 ( 67)  | ( 64)  |
| ベ ル ー        | 50 ( 58)  | 55 ( 61)  | ( 60) | 5 ( 2)   | 6 ( 3)   | ( 5)  | 22 ( 28)        | 23 ( 26)  | ( 26) | 77 ( 88)  | 84 ( 90)  | ( 91)  |
| セ ン ト ル シ ア  | 0 ( 0)    | 0 ( 2)    | ( 2)  | 0 ( 0)   | 0 ( 0)   | ( 0)  | 0 ( 0)          | 0 ( 0)    | ( 0)  | 0 ( 0)    | 0 ( 2)    | ( 2)   |
| セント・ヴィンセント   | 0 ( 0)    | 0 ( 0)    | ( 1)  | 0 ( 0)   | 0 ( 0)   | ( 0)  | 0 ( 0)          | 0 ( 0)    | ( 0)  | 0 ( 0)    | 0 ( 0)    | ( 1)   |
| ス リ ナ ム      | 0 ( 0)    | 0 ( 1)    | ( 1)  | 0 ( 1)   | 0 ( 0)   | ( 0)  | 0 ( 0)          | 0 ( 0)    | ( 0)  | 0 ( 1)    | 0 ( 1)    | ( 1)   |
| トリニダッド・トバゴ   | 2 ( 7)    | 1 ( 6)    | ( 4)  | 0 ( 0)   | 0 ( 0)   | ( 0)  | 0 ( 0)          | 0 ( 0)    | ( 0)  | 2 ( 7)    | 1 ( 6)    | ( 4)   |
| ウ ル グ ャ イ    | 2 ( 7)    | 3 ( 8)    | ( 4)  | 2 ( 1)   | 2 ( 2)   | ( 2)  | 2 ( 5)          | 6 ( 5)    | ( 4)  | 6 ( 13)   | 11 ( 15)  | ( 10)  |
| ヴ ェ ネ ズ エ ラ  | 12 ( 27)  | 13 ( 22)  | ( 24) | 2 ( 2)   | 1 ( 1)   | ( 1)  | 0 ( 1)          | 5 ( 5)    | ( 4)  | 14 ( 31)  | 19 ( 28)  | ( 29)  |
| 地 域 計        | 445 (567) | 463 (580) | (582) | 65 ( 59) | 80 ( 55) | ( 64) | 145 (171)       | 167 (160) | (156) | 745 (897) | 805 (895) | (857)  |
| <オセアニア>      |           |           |       |          |          |       |                 |           |       |           |           |        |
| フ ィ ジ ー      | 12 ( 21)  | 19 ( 23)  | ( 27) | 5 ( 3)   | 2 ( 3)   | ( 3)  | 3 ( 2)          | 2 ( 2)    | ( 4)  | 20 ( 6)   | 23 ( 28)  | ( 34)  |
| バプア・ニューギニア   | 25 ( 35)  | 14 ( 35)  | ( 32) | 2 ( 3)   | 3 ( 5)   | ( 3)  | 0 ( 1)          | 1 ( 3)    | ( 4)  | 27 ( 39)  | 18 ( 43)  | ( 39)  |
| ト ン ガ        | 1 ( 2)    | 0 ( 2)    | ( 2)  | 0 ( 1)   | 0 ( 0)   | ( 0)  | 0 ( 1)          | 1 ( 2)    | ( 3)  | 1 ( 4)    | 1 ( 4)    | ( 5)   |
| 西 サ モ ア      | 0 ( 7)    | 2 ( 7)    | ( 6)  | 0 ( 1)   | 0 ( 0)   | ( 0)  | 0 ( 0)          | 0 ( 0)    | ( 0)  | 0 ( 8)    | 2 ( 7)    | ( 6)   |
| キ リ バ ス      | 1 ( 3)    | 1 ( 3)    | ( 6)  | 0 ( 0)   | 0 ( 0)   | ( 2)  | 0 ( 1)          | 0 ( 0)    | ( 0)  | 1 ( 4)    | 1 ( 3)    | ( 8)   |
| ソ ロ モ ン      | 4 ( 9)    | 3 ( 9)    | ( 7)  | 1 ( 2)   | 1 ( 1)   | ( 2)  | 0 ( 1)          | 0 ( 0)    | ( 0)  | 5 ( 12)   | 4 ( 10)   | ( 9)   |
| ミ ク ロ ネ シ ア  | 0 ( 0)    | 1 ( 1)    | ( 1)  | 0 ( 1)   | 0 ( 0)   | ( 0)  | 0 ( 0)          | 0 ( 0)    | ( 0)  | 0 ( 1)    | 1 ( 1)    | ( 1)   |
| ナ ウ ル        | 0 ( 1)    | 0 ( 1)    | ( 1)  | 0 ( 1)   | 0 ( 0)   | ( 0)  | 0 ( 0)          | 0 ( 0)    | ( 0)  | 0 ( 2)    | 0 ( 1)    | ( 1)   |
| ツ バ ル        | 0 ( 1)    | 0 ( 1)    | ( 1)  | 0 ( 0)   | 0 ( 0)   | ( 0)  | 0 ( 0)          | 0 ( 0)    | ( 0)  | 0 ( 1)    | 0 ( 1)    | ( 1)   |
| バ ス ア ツ      | 0 ( 0)    | 0 ( 1)    | ( 1)  | 0 ( 1)   | 0 ( 0)   | ( 2)  | 0 ( 0)          | 0 ( 0)    | ( 0)  | 0 ( 1)    | 0 ( 1)    | ( 3)   |
| そ の 他        | 2 ( 3)    | 0 ( 3)    | ( 1)  | 0 ( 0)   | 0 ( 0)   | ( 0)  | 0 ( 0)          | 0 ( 0)    | ( 0)  | 2 ( 3)    | 0 ( 3)    | ( 1)   |
| 地 域 計        | 45 ( 82)  | 40 ( 86)  | ( 85) | 8 ( 13)  | 6 ( 9)   | ( 12) | 3 ( 6)          | 4 ( 7)    | ( 11) | 56 (101)  | 50 (102)  | (108)  |



| 国名       | 形態 | 集 団          |              |         | 単 発       |           |       | カウ ン タ ー パ ー ト |           |       | 合 計          |              |              |
|----------|----|--------------|--------------|---------|-----------|-----------|-------|----------------|-----------|-------|--------------|--------------|--------------|
|          |    | 56年度         | 57年度         | 58年度    | 56年度      | 57年度      | 58年度  | 56年度           | 57年度      | 58年度  | 56年度         | 57年度         | 58年度         |
| <その他>    |    |              |              |         |           |           |       |                |           |       |              |              |              |
| ユーゴスラヴィア |    | 1 ( 2)       | 5 ( 6)       | ( 4)    | 2 ( 8)    | 3 ( 5)    | ( 6)  | 0 ( 0)         | 0 ( 0)    | ( 1)  | 3 ( 10)      | 8 ( 11)      | ( 11)        |
| サイプラス    |    | 0 ( 0)       | 0 ( 1)       | ( 1)    | 0 ( 1)    | 0 ( 1)    | ( 1)  | 0 ( 0)         | 0 ( 0)    | ( 0)  | 0 ( 1)       | 0 ( 2)       | ( 2)         |
| 合 計      |    | 2,162(2,842) | 2,167(2,808) | (2,833) | 462 (405) | 474 (439) | (501) | 689 (827)      | 801 (739) | (814) | 3,413(4,174) | 3,537(4,086) | ※<br>(4,453) |

※ 内 250人はマレーシア東方政策関連研修員

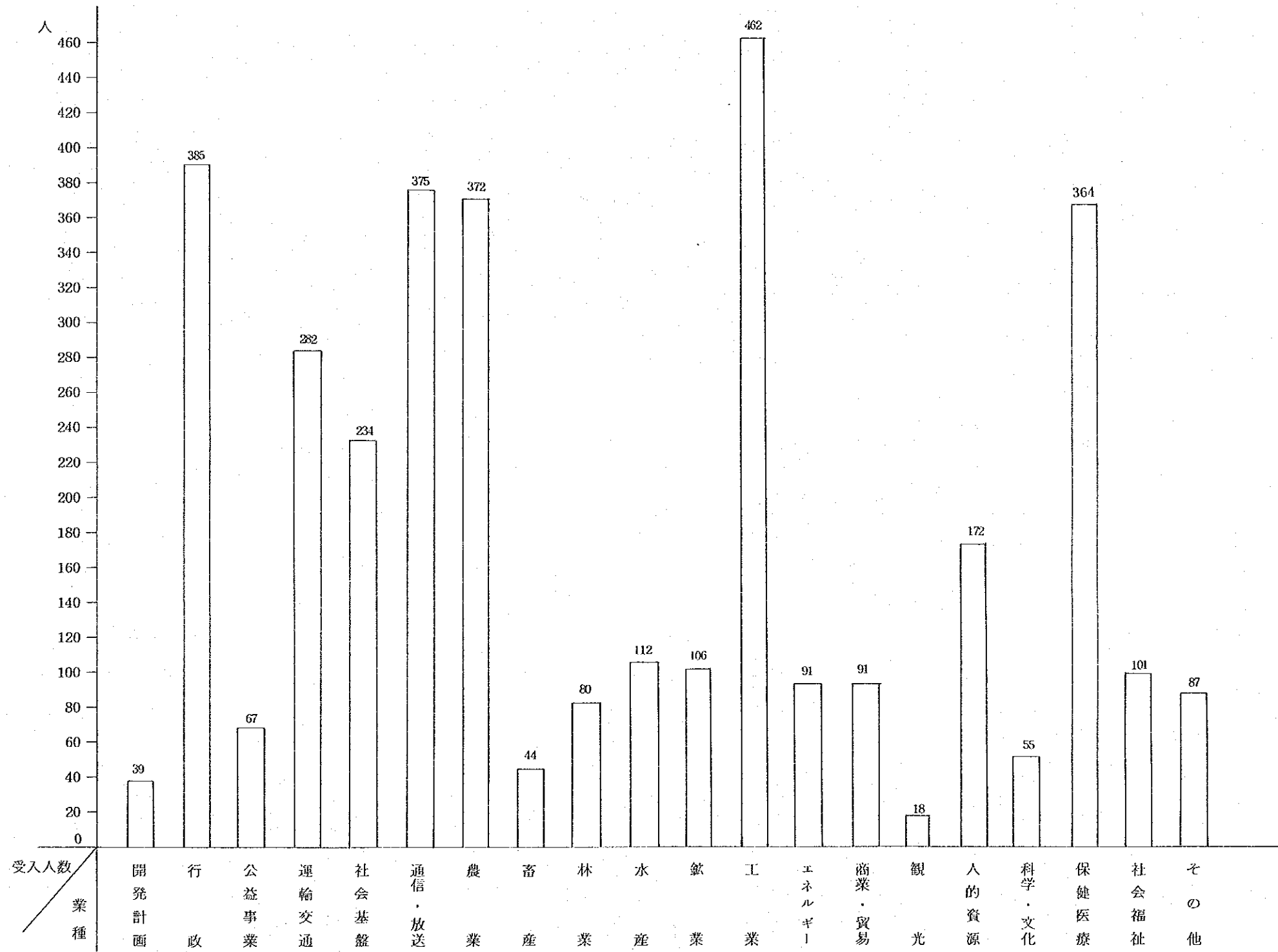
9. 地域別・業種別受入実績

(国際機関を除く)

| 業種<br>地域 | 合計<br>入数  | 計画・行政 |         | 公共・公益事業 |        |        |        | 農林・水産  |      |       |      | 鉱工業  |       | エネルギー | 商業・観光 |      | 人的資源    |       | 保健医療  | 社会福祉   | その他   |
|----------|-----------|-------|---------|---------|--------|--------|--------|--------|------|-------|------|------|-------|-------|-------|------|---------|-------|-------|--------|-------|
|          |           | 開発計画  | 行政      | 公益事業    | 運輸交通   | 社会基盤   | 通信・放送  | 農業     | 畜産   | 林業    | 水産   | 鉱業   | 工業    |       | 商業・貿易 | 観光   | 人的資源    | 科学・文化 |       |        |       |
| アジア      | 2,010(55) | 17    | 275(16) | 34      | 163    | 137(4) | 154(1) | 256(6) | 23   | 50(1) | 39   | 48   | 253   | 45(1) | 46(1) | 7    | 87(14)  | 40    | 192   | 74(7)  | 70(4) |
| 中近東      | 369       | 6     | 39      | 6       | 30     | 26     | 51     | 26     |      |       | 10   | 7    | 50    | 15    | 3     | 3    | 49      | 5     | 35    | 6      | 2     |
| アフリカ     | 295       | 4     | 10      | 11      | 20     | 19     | 46     | 44     | 3    | 3     | 8    | 12   | 51    | 12    | 5     | 3    | 10      |       | 22    | 5      | 7     |
| 中南米      | 805(7)    | 12    | 54(1)   | 15      | 65(4)  | 48     | 114    | 42     | 18   | 25    | 50   | 39   | 100   | 18    | 37    | 5    | 24      | 9     | 111   | 12     | 7(2)  |
| オセアニア    | 50        |       | 7       | 1       | 3      | 3      | 10     | 4      |      | 2     | 3    |      | 8     |       |       |      | 2       |       | 3     | 4      |       |
| その他      | 8         |       |         |         | 1      | 1      |        |        |      |       | 2    |      |       | 1     |       |      |         | 1     | 1     |        | 1     |
| 合計       | 3,537(62) | 39    | 385(17) | 67      | 282(4) | 234(4) | 375(1) | 372(6) | 44   | 80(1) | 112  | 106  | 462   | 91(1) | 91(1) | 18   | 172(14) | 55    | 364   | 101(7) | 87(6) |
|          | 100.0%    | 1.1%  | 10.9%   | 1.9%    | 8.0%   | 6.6%   | 10.6%  | 10.5%  | 1.2% | 2.2%  | 3.2% | 3.0% | 13.1% | 2.6%  | 2.6%  | 0.5% | 4.9%    | 1.5%  | 10.3% | 2.8%   | 2.5%  |

(注) ( )内はG・Gベース受入で内数である。

地域別・業種別受入実績グラフ



## II 第三国研修実績

10. 国別・業種別受入実績

(国際機関を除く)

| 業種<br>国名 | 合計<br>人数 | 計画・行政 |       | 公共・公益事業 |      |      |       | 農林・水産 |    |      |    | 鉱工業 |    | エネルギー | 商業・観光 |    | 人的資源  |       | 保健医療 | 社会福祉  | その他   |
|----------|----------|-------|-------|---------|------|------|-------|-------|----|------|----|-----|----|-------|-------|----|-------|-------|------|-------|-------|
|          |          | 開発計画  | 行政    | 公益事業    | 運輸交通 | 社会基盤 | 通信・放送 | 農業    | 畜産 | 林業   | 水産 | 鉱業  | 工業 |       | 商業・貿易 | 観光 | 人的資源  | 科学・文化 |      |       |       |
| <アジア>    | 人        | 人     | 人     | 人       | 人    | 人    | 人     | 人     | 人  | 人    | 人  | 人   | 人  | 人     | 人     | 人  | 人     | 人     | 人    | 人     | 人     |
| バングラデシュ  | 89       | 1     | 11    |         | 4    | 6    | 7     | 17    | 1  | 1    | 3  |     | 16 |       | 2     | 1  | 1     | 2     | 11   | 3     | 2     |
| ブータン     | 10       |       | 3     |         |      |      | 1     | 6     |    |      |    |     |    |       |       |    |       |       |      |       |       |
| ビルマ      | 109(6)   |       | 6     | 1       | 10   | 12   | 5     | 19(6) | 3  | 4    | 2  | 8   | 20 | 2     |       |    | 3     | 2     | 10   | 2     |       |
| 中国       | 202(4)   | 1     | 16    |         | 17   | 8    | 9     | 21    | 1  | 1    |    | 6   | 23 | 9     | 20    |    | 1     | 2     | 37   | 2     | 28(4) |
| インド      | 52(4)    |       | 15    | 1       | 4    | 5(4) | 1     | 8     |    |      |    | 2   | 5  | 2     |       | 1  |       |       | 6    | 2     |       |
| インドネシア   | 333      | 3     | 40    | 3       | 32   | 26   | 26    | 65    | 4  | 12   | 3  | 14  | 34 | 6     | 6     | 1  | 14    | 6     | 27   | 6     | 5     |
| 大韓民国     | 94(9)    |       | 21    | 1       | 3    | 7    | 6     | 7     |    | 5(1) | 4  |     | 7  |       | 1     |    | 10(8) | 4     | 11   | 6     | 1     |
| マレーシア    | 171(11)  | 3     | 28(9) | 7       | 17   | 12   | 9(1)  | 15    | 2  | 3    | 1  | 5   | 19 | 2     | 2(1)  | 1  | 16    | 5     | 8    | 8     | 8     |
| モルディブ    | 6        |       | 3     |         |      |      |       | 1     |    |      |    |     | 2  |       |       |    |       |       |      |       |       |
| モンゴル     | 6        |       |       |         |      |      |       |       |    |      |    |     | 6  |       |       |    |       |       |      |       |       |
| ネパール     | 62       |       | 13    | 1       | 1    | 3    | 4     | 8     | 1  |      |    | 1   | 8  | 5     | 1     | 1  |       | 2     | 10   | 3     |       |
| パキスタン    | 54       |       | 13    |         | 6    | 1    | 11    | 6     |    | 1    |    |     | 9  |       | 2     |    |       | 2     | 3    |       |       |
| フィリピン    | 237      | 3     | 20    | 5       | 26   | 20   | 16    | 31    | 2  | 11   | 8  | 7   | 32 | 7     | 3     | 1  | 7     | 3     | 19   | 8     | 8     |
| シンガポール   | 125(21)  | 2     | 34(7) | 3       | 8    | 5    | 9     | 1     |    | 1    |    |     | 12 | 3(1)  | 5     |    | 14(6) | 2     | 4    | 18(7) | 4     |
| スリ・ランカ   | 112      |       | 18    | 3       | 6    | 5    | 18    | 9     | 2  |      | 5  |     | 14 | 1     | 1     |    | 7     | 4     | 13   | 4     | 2     |

(注) ( )内はG・Gベース受入で内数である。

(国際機関を除く)

| 業種<br>国名 | 合計<br>人数 | 計画・行政 |         | 公共・公益事業 |      |        |        | 農林・水産  |    |       |    | 鉱工業 |     | エネルギー | 商業・観光 |    | 人的資源   |       | 保健医療 | 社会福祉  | その他   |
|----------|----------|-------|---------|---------|------|--------|--------|--------|----|-------|----|-----|-----|-------|-------|----|--------|-------|------|-------|-------|
|          |          | 開発計画  | 行政      | 公益事業    | 運輸交通 | 社会基盤   | 通信・放送  | 農業     | 畜産 | 林業    | 水産 | 鉱業  | 工業  |       | 商業・貿易 | 観光 | 人的資源   | 科学・文化 |      |       |       |
| タイ       | 323      | 4     | 24      | 9       | 24   | 27     | 30     | 42     | 7  | 11    | 13 | 5   | 42  | 8     | 3     | 1  | 14     | 6     | 32   | 9     | 12    |
| ブルネイ     | 5        |       | 2       |         | 1    |        | 2      |        |    |       |    |     |     |       |       |    |        |       |      |       |       |
| 香港       | 20       |       | 8       |         | 4    |        |        |        |    |       |    |     | 4   |       |       |    |        |       | 1    | 3     |       |
| アジア地域合計  | 2010(55) | 17    | 275(16) | 34      | 163  | 137(4) | 154(1) | 256(6) | 23 | 50(1) | 39 | 48  | 253 | 45(1) | 46(1) | 7  | 87(14) | 40    | 192  | 74(7) | 70(4) |

&lt;中近東&gt;

|        |     |   |    |   |    |   |    |    |  |  |   |   |    |   |   |   |   |   |    |   |   |
|--------|-----|---|----|---|----|---|----|----|--|--|---|---|----|---|---|---|---|---|----|---|---|
| アルジェリア | 5   |   |    |   |    |   | 2  |    |  |  |   |   | 1  | 1 |   |   |   |   | 1  |   |   |
| バハレーン  | 3   |   | 1  |   |    | 2 |    |    |  |  |   |   |    |   |   |   |   |   |    |   |   |
| エジプト   | 108 | 4 | 2  | 1 | 14 | 3 | 15 | 16 |  |  | 3 |   | 20 | 2 | 1 | 1 | 7 | 1 | 16 | 2 |   |
| イラン    | 21  | 1 | 1  |   | 3  | 1 | 2  | 1  |  |  |   |   | 6  | 4 |   |   | 2 |   |    |   |   |
| イラク    | 46  | 1 | 19 |   | 3  | 6 | 2  |    |  |  |   |   | 5  |   |   |   |   | 1 | 6  | 3 |   |
| ジョルダン  | 14  |   | 2  |   |    | 1 | 7  |    |  |  |   | 1 | 1  | 2 |   |   |   |   |    |   |   |
| クウェイト  | 10  |   | 1  |   |    |   | 6  |    |  |  |   |   | 1  |   |   |   |   |   | 2  |   |   |
| リビア    | 2   |   |    |   |    |   |    |    |  |  |   |   | 1  |   |   |   | 1 |   |    |   |   |
| モロッコ   | 15  |   | 2  | 1 | 2  | 2 | 1  |    |  |  |   | 1 | 1  | 1 | 1 | 1 |   |   |    |   | 2 |
| オマーン   | 7   |   |    |   | 4  |   | 1  | 1  |  |  |   | 1 |    |   |   |   |   |   |    |   |   |
| カタール   | 4   |   |    |   |    |   | 2  |    |  |  |   |   | 1  | 1 |   |   |   |   |    |   |   |

(国際機関を除く)

| 業種<br>国名  | 合計<br>人数 | 計画・行政 |    | 公共・公益事業 |      |      |       | 農林・水産 |    |    |    | 鉱工業 |    | エネルギー | 商業・観光 |    | 人的資源 |       | 保健医療 | 社会福祉 | その他 |
|-----------|----------|-------|----|---------|------|------|-------|-------|----|----|----|-----|----|-------|-------|----|------|-------|------|------|-----|
|           |          | 開発計画  | 行政 | 公益事業    | 運輸交通 | 社会基盤 | 通信・放送 | 農業    | 畜産 | 林業 | 水産 | 鉱業  | 工業 |       | 商業・貿易 | 観光 | 人的資源 | 科学・文化 |      |      |     |
| サウディ・アラビア | 39       |       |    | 3       | 1    | 5    | 2     |       |    |    |    | 3   |    |       |       |    | 23   | 1     | 1    |      |     |
| スーダン      | 28       |       | 5  |         | 1    | 1    | 3     | 7     |    |    | 2  |     | 2  |       | 1     |    | 4    |       | 2    |      |     |
| シリア       | 10       |       |    |         |      | 2    | 2     | 1     |    | 1  | 1  |     |    | 1     |       |    | 2    |       |      |      |     |
| チュニジア     | 12       |       |    |         |      |      | 2     |       |    |    | 3  |     |    |       |       |    | 5    |       | 2    |      |     |
| トルコ       | 38       |       | 3  | 1       | 2    | 3    | 4     |       |    | 1  | 3  | 8   | 3  |       | 1     | 3  | 2    | 3     | 1    |      |     |
| イエメン      | 2        |       |    |         |      |      |       |       |    |    |    |     |    |       |       |    | 1    |       | 1    |      |     |
| アラブ首長国連邦  | 5        |       | 3  |         |      |      |       |       |    |    |    |     |    |       |       |    | 1    |       | 1    |      |     |
| 中近東地域合計   | 369      | 6     | 39 | 6       | 30   | 26   | 51    | 26    |    | 10 | 7  | 50  | 15 | 3     | 3     | 49 | 5    | 35    | 6    | 2    |     |

<アフリカ>

|        |    |  |  |   |  |  |   |   |   |   |  |   |   |  |  |  |  |   |  |  |   |
|--------|----|--|--|---|--|--|---|---|---|---|--|---|---|--|--|--|--|---|--|--|---|
| ベナン    | 1  |  |  |   |  |  |   |   |   |   |  | 1 |   |  |  |  |  |   |  |  |   |
| ボツワナ   | 2  |  |  |   |  |  |   |   |   |   |  | 2 |   |  |  |  |  |   |  |  |   |
| 中央アフリカ | 4  |  |  |   |  |  |   |   |   |   |  |   | 3 |  |  |  |  | 1 |  |  |   |
| コモロ    | 1  |  |  |   |  |  |   |   |   | 1 |  |   |   |  |  |  |  |   |  |  |   |
| コンゴ    | 1  |  |  |   |  |  |   |   |   |   |  |   | 1 |  |  |  |  |   |  |  |   |
| 赤道ギニア  | 2  |  |  |   |  |  |   |   |   |   |  |   |   |  |  |  |  |   |  |  | 2 |
| エチオピア  | 14 |  |  | 4 |  |  | 1 | 1 | 1 |   |  | 4 | 2 |  |  |  |  |   |  |  | 1 |

(国際機関を除く)

| 業種<br>国名 | 合計<br>人数 | 計画・行政 |    | 公共・公益事業 |      |      |       | 農林・水産 |    |    |    | 鉱工業 |    | エネルギー | 商業・観光 |    | 人的資源 |       | 保健医療 | 社会福祉 | その他 |
|----------|----------|-------|----|---------|------|------|-------|-------|----|----|----|-----|----|-------|-------|----|------|-------|------|------|-----|
|          |          | 開発計画  | 行政 | 公益事業    | 運輸交通 | 社会基盤 | 通信・放送 | 農業    | 畜産 | 林業 | 水産 | 鉱業  | 工業 |       | 商業・貿易 | 観光 | 人的資源 | 科学・文化 |      |      |     |
| ガボン      | 5        |       | 1  |         |      |      |       | 1     |    |    |    | 1   |    |       |       |    |      |       | 1    | 1    |     |
| ガンビア     | 2        |       |    |         |      |      |       |       |    |    |    | 2   |    |       |       |    |      |       |      |      |     |
| ガーナ      | 25       | 2     |    | 1       | 3    | 4    | 1     | 1     |    |    | 1  | 5   |    |       |       | 1  |      |       | 3    | 3    |     |
| ギニア      | 3        |       |    |         |      |      |       | 1     |    |    | 1  |     |    |       |       |    |      |       |      |      |     |
| 象牙海岸     | 4        |       |    |         | 1    |      |       |       |    |    |    |     |    |       | 2     |    |      |       | 1    |      |     |
| ケニア      | 65       |       | 1  | 3       | 2    | 9    | 13    | 13    |    | 1  | 1  | 7   | 6  |       |       | 1  | 3    |       | 4    |      | 1   |
| レソト      | 1        |       |    |         | 1    |      |       |       |    |    |    |     |    |       |       |    |      |       |      |      |     |
| リベリア     | 21       |       | 1  |         |      | 2    | 1     | 4     |    |    |    | 3   | 2  |       |       | 1  | 2    |       | 4    |      | 1   |
| マダガスカル   | 8        |       |    | 2       | 1    |      | 1     |       |    | 2  |    | 2   |    |       |       |    |      |       |      |      |     |
| マラウイ     | 3        |       |    |         |      |      | 1     | 2     |    |    |    |     |    |       |       |    |      |       |      |      |     |
| マリ       | 3        | 1     |    |         |      |      |       | 1     |    |    |    | 1   |    |       |       |    |      |       |      |      |     |
| モーリシャス   | 1        |       |    |         |      |      |       |       |    |    |    |     |    |       |       |    |      |       |      |      |     |
| ニジェール    | 3        |       |    |         |      |      |       | 1     |    |    |    | 1   | 1  |       |       |    |      |       |      |      |     |
| ナイジェリア   | 25       |       | 3  |         | 3    | 1    | 3     | 4     |    |    |    | 7   | 1  | 1     |       | 1  |      |       | 1    |      |     |
| ルワンダ     | 2        |       |    |         |      |      | 1     |       |    |    |    |     |    |       |       |    |      |       |      |      |     |
| セネガル     | 10       |       |    | 1       |      | 1    | 4     |       |    |    |    | 1   |    |       |       |    |      |       |      |      | 2   |



(国際機関を除く)

| 業種<br>国名 | 合計<br>人数 | 計画・行政 |    | 公共・公益事業 |      |      |       | 農林・水産 |    |    |    | 鉱工業 |    | エネルギー | 商業・観光 |    | 人的資源 |       | 保健医療 | 社会福祉 | その他 |  |
|----------|----------|-------|----|---------|------|------|-------|-------|----|----|----|-----|----|-------|-------|----|------|-------|------|------|-----|--|
|          |          | 開発計画  | 行政 | 公益事業    | 運輸交通 | 社会基盤 | 通信・放送 | 農業    | 畜産 | 林業 | 水産 | 鉱業  | 工業 |       | 商業・貿易 | 観光 | 人的資源 | 科学・文化 |      |      |     |  |
| セイシェル    | 2        |       |    |         |      |      |       | 1     |    |    |    |     | 1  |       |       |    |      |       |      |      |     |  |
| シェラ・レオーネ | 7        |       |    |         |      |      |       | 4     |    |    |    | 1   | 1  |       |       | 1  |      |       |      |      |     |  |
| ソマリア     | 1        |       |    |         | 1    |      |       |       |    |    |    |     |    |       |       |    |      |       |      |      |     |  |
| スワジランド   | 3        |       |    |         |      |      | 3     |       |    |    |    |     |    |       |       |    |      |       |      |      |     |  |
| タンザニア    | 43       | 1     | 2  |         | 4    | 1    | 6     | 10    | 1  |    |    |     | 9  |       | 2     |    | 2    |       | 4    | 1    |     |  |
| トーゴ      | 3        |       |    |         |      |      |       |       |    |    |    |     | 2  | 1     |       |    |      |       |      |      |     |  |
| ウガンダ     | 4        |       | 1  |         |      |      | 2     |       |    | 1  |    |     |    |       |       |    |      |       |      |      |     |  |
| 上ヴォルタ    | 1        |       |    |         |      |      |       |       |    |    |    |     | 1  |       |       |    |      |       |      |      |     |  |
| ザイール     | 10       |       |    |         | 3    | 1    |       |       |    |    |    |     | 2  | 2     | 1     |    | 1    |       |      |      |     |  |
| ザンビア     | 12       |       |    |         | 1    |      | 8     |       |    |    |    |     |    |       |       |    |      |       | 3    |      |     |  |
| ジンバブエ    | 3        |       | 1  |         |      |      | 1     |       |    |    |    |     | 1  |       |       |    |      |       |      |      |     |  |
| アフリカ地域合計 | 295      | 4     | 10 | 11      | 20   | 19   | 46    | 44    | 3  | 3  | 8  | 12  | 51 | 12    | 5     | 3  | 10   |       | 22   | 5    | 7   |  |
| 〈中南米〉    |          |       |    |         |      |      |       |       |    |    |    |     |    |       |       |    |      |       |      |      |     |  |
| アルゼンティン  | 45       |       | 2  | 2       | 8    | 1    | 7     | 2     | 1  |    | 1  | 3   | 6  | 2     | 2     | 1  |      | 1     | 6    |      |     |  |
| ボリヴィア    | 42       | 1     | 1  |         | 3    | 1    | 6     | 1     |    |    | 1  | 8   |    |       | 1     |    |      | 2     | 16   | 1    |     |  |

(国際機関を除く)

| 業種<br>国名  | 合計<br>人数 | 計画・行政 |       | 公共・公益事業 |       |      |       | 農林・水産 |    |    |    | 鉱工業 |    | エネルギー | 商業・観光 |    | 人的資源 |       | 保健医療 | 社会福祉 | その他  |
|-----------|----------|-------|-------|---------|-------|------|-------|-------|----|----|----|-----|----|-------|-------|----|------|-------|------|------|------|
|           |          | 開発計画  | 行政    | 公益事業    | 運輸交通  | 社会基盤 | 通信・放送 | 農業    | 畜産 | 林業 | 水産 | 鉱業  | 工業 |       | 商業・貿易 | 観光 | 人的資源 | 科学・文化 |      |      |      |
| ブラジル      | 164(3)   | 4     | 18(1) | 6       | 14    | 9    | 6     | 15    | 1  | 7  | 4  | 9   | 26 | 2     | 3     |    | 7    | 3     | 26   | 2    | 2(2) |
| チリ        | 42       |       | 7     |         | 5     | 3    | 5     |       | 1  | 2  | 4  | 3   | 5  |       |       |    | 2    |       | 3    | 1    | 1    |
| コロンビア     | 43       |       | 3     | 2       | 1     | 7    | 3     | 1     |    | 1  | 6  | 2   | 1  | 5     | 2     | 1  |      |       | 6    | 2    |      |
| コスタ・リカ    | 18       |       | 2     | 1       | 2     | 1    | 2     |       |    |    | 1  |     | 3  | 1     | 2     |    |      |       | 3    |      |      |
| キューバ      | 3        |       |       |         |       |      |       |       | 1  |    |    |     | 2  |       |       |    |      |       |      |      |      |
| ドミニカ共和国   | 15       |       |       |         |       |      | 4     | 2     |    | 1  |    |     | 1  | 3     | 1     |    |      |       | 2    |      | 1    |
| エクアドル     | 13       | 1     |       |         | 3     |      | 6     |       |    |    |    |     |    |       | 1     |    |      |       | 2    |      |      |
| エル・サルヴァドル | 8        |       |       |         | 1     |      |       |       |    |    |    |     | 5  | 1     |       |    |      |       | 1    |      |      |
| グアテマラ     | 10       |       |       |         | 1     |      | 6     |       |    |    |    |     |    |       |       |    | 1    |       | 2    |      |      |
| ガイアナ      | 2        |       |       |         |       |      |       |       |    |    |    |     | 1  | 1     |       |    |      |       |      |      |      |
| ハイティ      | 2        |       |       |         |       |      |       |       |    |    |    |     |    |       |       |    |      |       | 2    |      |      |
| ホンデュラス    | 15       | 2     | 1     |         | 1     | 3    | 3     | 1     |    | 2  | 1  |     |    |       |       |    |      |       |      |      | 1    |
| ジャマイカ     | 2        |       |       |         |       | 1    |       | 1     |    |    |    |     |    |       |       |    |      |       |      |      |      |
| メキシコ      | 177(4)   | 2     | 10    |         | 13(4) | 8    | 23    |       | 8  | 2  | 23 | 6   | 34 | 3     | 18    | 1  |      | 2     | 21   | 2    | 1    |
| ニカラグア     | 2        |       |       |         |       | 1    |       |       |    |    |    |     |    |       |       |    |      | 1     |      |      |      |
| パナマ       | 28       | 1     | 1     |         | 4     | 1    | 6     |       |    | 1  | 2  |     |    |       | 1     | 1  | 6    |       | 2    | 2    |      |

(国際機関を除く)

| 業種<br>国名   | 合計<br>人数 | 計画・行政 |       | 公共・公益事業 |       |      |       | 農林・水産 |    |    |    | 鉱工業 |     | エネルギー | 商業・観光 |    | 人的資源 |       | 保健医療 | 社会福祉 | その他  |
|------------|----------|-------|-------|---------|-------|------|-------|-------|----|----|----|-----|-----|-------|-------|----|------|-------|------|------|------|
|            |          | 開発計画  | 行政    | 公益事業    | 運輸交通  | 社会基盤 | 通信・放送 | 農業    | 畜産 | 林業 | 水産 | 鉱業  | 工業  |       | 商業・貿易 | 観光 | 人的資源 | 科学・文化 |      |      |      |
| パラグアイ      | 59       | 1     | 2     | 1       |       | 3    | 18    | 10    | 5  | 4  |    |     | 1   |       | 3     |    | 3    |       | 6    | 1    | 1    |
| ベルギー       | 84       |       | 5     | 2       | 6     | 7    | 18    | 4     |    | 4  | 6  | 8   | 8   |       | 1     | 1  | 5    |       | 8    | 1    |      |
| トリニダード・トバゴ | 1        |       | 1     |         |       |      |       |       |    |    |    |     |     |       |       |    |      |       |      |      |      |
| ウルグアイ      | 11       |       |       |         |       |      | 1     | 5     |    |    | 1  |     | 3   |       |       |    |      |       | 1    |      |      |
| ヴェネズエラ     | 19       |       | 1     | 1       | 3     | 3    |       |       |    | 1  |    |     | 4   |       | 2     |    |      |       | 4    |      |      |
| 中南米地域合計    | 805(7)   | 12    | 54(1) | 15      | 65(4) | 48   | 114   | 42    | 18 | 25 | 50 | 39  | 100 | 18    | 37    | 5  | 24   | 9     | 111  | 12   | 7(2) |

| <オセアニア>    |    |  |   |   |   |   |    |   |  |   |   |  |   |  |  |  |   |  |   |   |   |
|------------|----|--|---|---|---|---|----|---|--|---|---|--|---|--|--|--|---|--|---|---|---|
| フィジー       | 23 |  | 4 |   | 2 | 1 | 4  | 4 |  |   | 3 |  | 2 |  |  |  | 2 |  |   |   | 1 |
| バブア・ニューギニア | 18 |  | 3 | 1 |   | 2 | 4  |   |  | 1 |   |  | 4 |  |  |  |   |  |   |   | 3 |
| トンガ        | 1  |  |   |   |   |   |    |   |  |   |   |  |   |  |  |  |   |  |   | 1 |   |
| 西サモア       | 2  |  |   |   |   |   | 1  |   |  |   |   |  |   |  |  |  |   |  |   | 1 |   |
| キリバス       | 1  |  |   |   |   |   |    |   |  |   |   |  |   |  |  |  |   |  |   | 1 |   |
| ソロモン諸島     | 4  |  |   |   | 1 |   | 1  |   |  | 1 |   |  | 1 |  |  |  |   |  |   |   |   |
| ミクロネシア     | 1  |  |   |   |   |   |    |   |  |   |   |  | 1 |  |  |  |   |  |   |   |   |
| オセアニア地域合計  | 50 |  | 7 | 1 | 3 | 3 | 10 | 4 |  | 2 | 3 |  | 8 |  |  |  | 2 |  | 3 | 4 |   |

(国際機関を除く)

| 業種<br>国名 | 合計<br>人数  | 計画・行政 |         | 公共・公益事業 |        |        |        | 農林・水産  |    |       |     | 鉱工業 |     | エネルギー | 商業・観光 |    | 人的資源    |       | 保健医療 | 社会福祉   | その他   |   |
|----------|-----------|-------|---------|---------|--------|--------|--------|--------|----|-------|-----|-----|-----|-------|-------|----|---------|-------|------|--------|-------|---|
|          |           | 開発計画  | 行政      | 公益事業    | 運輸交通   | 社会基盤   | 通信・放送  | 農業     | 畜産 | 林業    | 水産  | 鉱業  | 工業  |       | 商業・貿易 | 観光 | 人的資源    | 科学・文化 |      |        |       |   |
| <その他>    |           |       |         |         |        |        |        |        |    |       |     |     |     |       |       |    |         |       |      |        |       |   |
| ユーゴスラヴィア | 8         |       |         |         | 1      | 1      |        |        |    |       | 2   |     |     | 1     |       |    |         | 1     | 1    |        |       | 1 |
| その他地域等合計 | 8         |       |         |         | 1      | 1      |        |        |    |       | 2   |     |     | 1     |       |    |         | 1     | 1    |        |       | 1 |
| 合計       | 3,537(62) | 39    | 385(17) | 67      | 282(4) | 234(4) | 375(1) | 372(6) | 44 | 80(1) | 112 | 106 | 462 | 91(1) | 91(1) | 18 | 172(14) | 55    | 364  | 101(7) | 87(6) |   |

(注) ( )内はG・Gベース受入で内数である。

11. 高級研修員受入実績(国別)

| 地域     | 人  | 地域       | 人  |
|--------|----|----------|----|
| <アジア>  | 16 | <中南米>    | 9  |
| ビルマ    | 1  | ボリウイア    | 3  |
| 中国     | 1  | ブラジル     | 3  |
| インドネシア | 1  | メキシコ     | 1  |
| マレーシア  | 3  | パナマ      | 1  |
| パキスタン  | 1  | ペルー      | 1  |
| フィリピン  | 3  |          |    |
| スリランカ  | 1  | <その他>    |    |
| タイ     | 3  | ユーゴスラヴィア | 1  |
| ブルネイ   | 2  |          |    |
| <中近東>  | 6  |          |    |
| モロッコ   | 3  |          |    |
| スーダン   | 1  |          |    |
| チュニジア  | 2  |          |    |
| <アフリカ> | 8  |          |    |
| ボツワナ   | 1  |          |    |
| 赤道ギニア  | 2  |          |    |
| ケニア    | 3  |          |    |
| セネガル   | 1  |          |    |
| セイシエル  | 1  |          |    |
| 合計     | 40 | 合計       | 40 |

12. 高級研修員受入実績(地域別・業種別)

| 業種    | 地域  |     |      |     |     | 合計 |
|-------|-----|-----|------|-----|-----|----|
|       | アジア | 中近東 | アフリカ | 中南米 | その他 |    |
| 開発計画  |     |     |      |     |     | 0  |
| 行政    | 2   | 1   |      | 3   |     | 6  |
| 公益事業  |     |     |      |     |     | 0  |
| 運輸交通  | 1   | 2   |      |     |     | 3  |
| 社会基盤  | 1   |     |      | 1   |     | 2  |
| 通信・放送 |     |     |      |     |     | 0  |
| 農業    | 3   |     | 4    |     |     | 7  |
| 畜産    |     |     |      | 1   |     | 1  |
| 林業    |     |     |      |     |     | 0  |
| 水産    |     |     |      | 1   |     | 1  |
| 鉱業    |     |     | 1    |     |     | 1  |
| 工業    |     |     |      |     |     | 0  |
| エネルギー |     |     |      |     |     | 0  |
| 商業・貿易 |     |     |      |     |     | 0  |
| 観光    |     |     |      |     |     | 0  |
| 人的資源  |     | 2   |      |     |     | 2  |
| 科学文化  |     |     |      |     |     | 0  |
| 保健医療  | 3   |     |      | 3   |     | 6  |
| 社会福祉  | 2   |     |      |     |     | 2  |
| その他   | 4   | 1   | 3    |     | 1   | 9  |
| 合計    | 16  | 6   | 8    | 9   | 1   | 40 |

13. 準高級研修員受入実績(国別)

| 国名      | 集団 | 個別 | 合計  | 国名        | 集団 | 個別 | 合計 | 国名         | 集団 | 個別 | 合計 | 国名         | 集団  | 個別  | 合計  |
|---------|----|----|-----|-----------|----|----|----|------------|----|----|----|------------|-----|-----|-----|
| <アジア>   | 人  | 人  | 人   | クウェイト     | 2  | 人  | 2  | ザンビア       | 1  | 人  | 1  | <オセアニア>    | 人   | 人   | 人   |
| バングラデシュ | 7  | 2  | 9   | リビア       | 2  |    | 2  | ジンバブエ      | 1  |    | 1  | フィジー       | 3   |     | 3   |
| ブータン    | 1  |    | 1   | モロッコ      | 3  | 1  | 4  |            |    |    |    | バブア・ニューギニア | 1   |     | 1   |
| ビルマ     | 3  | 3  | 6   | カタール      | 1  |    | 1  | 地域計        | 7  | 11 | 18 | ソロモン       | 1   |     | 1   |
| 中国      | 2  | 11 | 13  | サウディ・アラビア | 2  | 2  | 4  |            |    |    |    | 地域計        | 5   |     | 5   |
| インド     | 8  | 1  | 9   | スーダン      | 3  | 1  | 4  | <中南米>      |    |    |    |            |     |     |     |
| インドネシア  | 10 | 39 | 49  | シリア       | 2  |    | 2  | アルゼンティン    | 2  | 3  | 5  |            |     |     |     |
| 韓国      | 6  | 1  | 7   | チュニジア     | 1  | 1  | 2  | ボリヴィア      | 1  | 1  | 2  |            |     |     |     |
| マレーシア   | 9  | 7  | 16  | トルコ       | 3  | 1  | 4  | ブラジル       | 8  | 9  | 17 |            |     |     |     |
| ネパール    | 5  |    | 5   | イエメン      | 1  |    | 1  | チリ         | 3  | 1  | 4  |            |     |     |     |
| パキスタン   | 8  | 2  | 10  | アラブ首長国連邦  | 3  |    | 3  | コロンビア      | 3  | 1  | 4  |            |     |     |     |
| フィリピン   | 8  | 13 | 21  | 地域計       | 35 | 8  | 43 | コスタ・リカ     | 1  | 1  | 2  |            |     |     |     |
| シンガポール  | 7  |    | 7   | <アフリカ>    |    |    |    | ドミニカ共和国    | 1  | 3  | 4  |            |     |     |     |
| スリ・ランカ  | 6  | 1  | 7   | ボツワナ      |    | 1  | 1  | エクアドル      | 1  |    | 1  |            |     |     |     |
| タイ      | 13 | 16 | 29  | エチオピア     |    | 1  | 1  | グアテマラ      | 1  |    | 1  |            |     |     |     |
| 地域計     | 93 | 96 | 189 | 象牙海岸      |    | 1  | 1  | ホンデュラス     | 2  | 1  | 3  |            |     |     |     |
| <中近東>   |    |    |     | ケニア       | 2  | 4  | 4  | メキシコ       | 2  | 6  | 8  |            |     |     |     |
| アルジェリア  | 1  |    | 1   | リベリア      | 1  | 1  | 2  | パナマ        |    | 2  | 2  |            |     |     |     |
| バハレーン   | 1  |    | 1   | ナイジェリア    | 1  |    | 1  | バラグァイ      | 2  | 13 | 15 |            |     |     |     |
| エジプト    | 2  | 2  | 4   | セネガル      |    | 1  | 1  | ペルー        | 4  | 6  | 10 |            |     |     |     |
| イラン     | 2  |    | 2   | シエラ・レオーネ  |    | 2  | 2  | トリニダット・トバゴ | 1  |    | 1  |            |     |     |     |
| イラク     | 4  |    | 4   | タンザニア     | 1  | 2  | 3  | ヴェネズエラ     | 1  | 2  | 3  |            |     |     |     |
| ジョルダン   | 2  |    | 2   |           |    |    |    | 地域計        | 33 | 49 | 82 |            |     |     |     |
|         |    |    |     |           |    |    |    | 合計         |    |    |    | 合計         | 173 | 164 | 337 |

14. 準高級研修員受入実績（地域別・業種別）

| 業種        | ア ジ ア |     |     | 中 近 東 |     |     | ア フ リ カ |     |     | 中 南 米 |     |     | オ セ ア ニ ア |     |     | 合 計 |     |     |
|-----------|-------|-----|-----|-------|-----|-----|---------|-----|-----|-------|-----|-----|-----------|-----|-----|-----|-----|-----|
|           | 集 団   | 個 別 | 合 計 | 集 団   | 個 別 | 合 計 | 集 団     | 個 別 | 合 計 | 集 団   | 個 別 | 合 計 | 集 団       | 個 別 | 合 計 | 集 団 | 個 別 | 合 計 |
| 開 発 計 画   |       | 1人  | 1人  |       | 1人  | 1人  |         |     | 0人  |       |     | 0人  |           |     | 0人  |     | 2人  | 2人  |
| 行 政       | 44    | 12  | 56  | 10    |     | 10  | 3       |     | 3   | 15    | 5   | 20  | 1         |     | 1   | 73  | 17  | 90  |
| 公 益 事 業   |       | 3   | 3   |       |     | 0   |         |     | 0   |       | 3   | 3   |           |     | 0   |     | 6   | 6   |
| 運 輸 交 通   |       | 14  | 14  |       | 1   | 1   |         |     | 0   |       | 1   | 1   |           |     | 0   |     | 16  | 16  |
| 社 会 基 盤   |       | 5   | 5   |       | 2   | 2   |         |     | 0   |       | 3   | 3   |           |     | 0   |     | 10  | 10  |
| 通 信 ・ 放 送 | 29    | 2   | 31  | 2     |     | 2   | 2       |     | 2   | 9     | 9   | 18  | 4         |     | 4   | 46  | 11  | 57  |
| 農 業       |       | 19  | 19  |       | 1   | 1   |         | 4   | 4   | 1     | 2   | 3   |           |     | 0   | 1   | 26  | 27  |
| 畜 産       |       |     | 0   |       |     | 0   |         |     | 0   |       | 3   | 3   |           |     | 0   |     | 3   | 3   |
| 林 業       |       | 4   | 4   |       |     | 0   |         |     | 0   |       | 1   | 1   |           |     | 0   |     | 5   | 5   |
| 水 産       |       | 3   | 3   |       | 1   | 1   |         |     | 0   |       | 2   | 2   |           |     | 0   |     | 6   | 6   |
| 鉱 業       |       | 2   | 2   |       |     | 0   |         | 1   | 1   |       | 7   | 7   |           |     | 0   |     | 10  | 10  |
| 工 業       | 8     | 3   | 11  | 8     |     | 8   |         |     | 0   | 2     |     | 2   |           |     | 0   | 18  | 3   | 21  |
| エ ネ ルギ ー  |       | 1   | 1   |       |     | 0   |         | 1   | 1   |       | 2   | 2   |           |     | 0   |     | 4   | 4   |
| 商 業 ・ 貿 易 |       | 1   | 1   |       |     | 0   |         | 1   | 1   |       |     | 0   |           |     | 0   |     | 2   | 2   |
| 観 光       |       |     | 0   |       |     | 0   |         |     | 0   |       |     | 0   |           |     | 0   |     |     | 0   |
| 人 的 資 源   |       | 3   | 3   | 12    |     | 12  |         |     | 0   |       |     | 0   |           |     | 0   | 12  | 3   | 15  |
| 科 学 文 化   |       |     | 0   |       |     | 0   |         |     | 0   |       |     | 0   |           |     | 0   |     |     | 0   |
| 保 健 医 療   | 12    | 6   | 18  | 4     | 1   | 5   | 1       |     | 1   | 6     | 6   | 12  |           |     | 0   | 23  | 13  | 36  |
| 社 会 福 祉   |       |     | 0   |       |     | 0   |         |     | 0   |       | 1   | 1   |           |     | 0   |     | 1   | 1   |
| そ の 他     |       | 17  | 17  |       | 1   | 1   |         | 4   | 4   |       | 4   | 4   |           |     | 0   |     | 26  | 26  |
| 合 計       | 93    | 96  | 189 | 36    | 8   | 44  | 6       | 11  | 17  | 33    | 49  | 82  | 5         |     | 5   | 173 | 164 | 337 |

15. 集 団 コ ー ス 要 請 ・ 受 入 実 績

|              | 定 員 ① | 要 請 ② | 受 入 回 答 | 不 能 回 答 | 要 請 取 下 げ | 来 日 辞 退 | 受 入 ③  | ② / ① | ③ / ① |
|--------------|-------|-------|---------|---------|-----------|---------|--------|-------|-------|
|              | 人     | 人     | 人       | 人       | 人         | 人       | 人      | %     | %     |
| 集 団 コ ー ス    | 2,156 | 3,354 | 2,305   | 1,014   | 35        | 126     | 2,167* | 155.6 | 100.5 |
| 日 墨 交 流 計 画  |       |       |         |         |           |         |        |       |       |
| ( 直 轄 分 )    | 60    | 70    | 61      | 9       | 0         | 3       | 58     | 116.7 | 97.7  |
| ( 委 託 分 ) ** | 40    | 48    | 41      | 7       | 0         | 4       | 37     | 120.0 | 92.5  |
| 合 計          | 2,256 | 3,472 | 2,407   | 1,030   | 35        | 133     | 2,262  | 153.9 | 100.2 |

\* 受入回答 - 来日辞退 = 受入とならないのは、57年度受入予定の13人が56年度中に来日し、56年度受入となり、また、58年度受入予定の1人が57年度受入となったためである。

\*\* (財団法人)海外技術者研修協会(AOTS)に委託。



16. 集団コース研修員月別受入実績

|        | コース数 | 定員<br>a | 延入月     | 要 請   |       | 受入回答<br>c 人 | 不能回答<br>人 | 要請取下げ<br>人 | 来日辞退 |       | 受入人数実績         |            |                | 受入延入月              | 平均延入月 |
|--------|------|---------|---------|-------|-------|-------------|-----------|------------|------|-------|----------------|------------|----------------|--------------------|-------|
|        |      |         |         | b 人   | b/a % |             |           |            | d 人  | d/c % | e 人            | e/a %      | 進捗率%           |                    |       |
| 57年 4月 | 22   | 235     | 1,084.3 | 355   | 151.1 | 237         | 115       | 3          | 11   | 4.6   | 226<br>204     | 96.1<br>—  | 10.5<br>9.5    | 1,030.4<br>907.4   | 4.4   |
| 5月     | 18   | 252     | 1,218.2 | 318   | 126.2 | 243         | 68        | 7          | 12   | 4.9   | 231<br>237     | 91.7<br>—  | 21.2<br>20.5   | 1,144.0<br>1,113.4 | 4.7   |
| 6月     | 13   | 165     | 610.7   | 233   | 141.2 | 173         | 58        | 2          | 10   | 5.8   | 163<br>185     | 98.8<br>—  | 28.8<br>29.0   | 595.0<br>685.9     | 3.7   |
| 7月     | 14   | 171     | 651.6   | 222   | 129.8 | 179         | 40        | 3          | 4    | 2.2   | 175<br>153     | 102.3<br>— | 36.9<br>36.1   | 625.0<br>498.8     | 3.3   |
| 8月     | 22   | 272     | 838.4   | 438   | 161.0 | 298         | 136       | 4          | 18   | 6.0   | 280<br>280     | 102.9<br>— | 49.9<br>49.1   | 853.6<br>856.1     | 3.1   |
| 9月     | 39   | 443     | 1,480.6 | 690   | 155.8 | 485         | 199       | 6          | 29   | 6.0   | 456<br>428     | 102.9<br>— | 71.0<br>69.0   | 1,444.4<br>1,235.4 | 2.9   |
| 10月    | 13   | 146     | 292.7   | 274   | 187.7 | 169         | 104       | 1          | 13   | 7.7   | 156<br>186     | 106.8<br>— | 78.2<br>77.6   | 317.9<br>377.7     | 2.0   |
| 11月    | 4    | 41      | 55.5    | 72    | 175.6 | 45          | 25        | 2          | 3    | 6.7   | 42<br>43       | 102.4<br>— | 80.2<br>79.6   | 55.9<br>51.9       | 1.2   |
| 12月    | 1    | 7       | 49.0    | 14    | 200.0 | 8           | 5         | 1          | 0    | 0.0   | 8<br>8         | 114.2<br>— | 80.6<br>80.0   | 56.0<br>38.7       | 4.8   |
| 58年 1月 | 25   | 250     | 915.2   | 466   | 186.4 | 286         | 178       | 2          | 15   | 5.2   | 270<br>267     | 108.0<br>— | 93.1<br>92.3   | 986.4<br>609.3     | 2.3   |
| 2月     | 11   | 164     | 797.7   | 257   | 156.7 | 169         | 84        | 4          | 9    | 5.3   | 160<br>149     | 97.6<br>—  | 100.5<br>99.3  | 747.1<br>188.3     | 1.1   |
| 3月     | 1    | 10      | 5.0     | 15    | 150.0 | 13          | 2         | 0          | 1    | 7.7   | 12<br>27       | 120.0<br>— | 101.1<br>100.5 | 6.0<br>5.6         | 0.6   |
| 計      | 183  | 2,156   | 7,998.9 | 3,354 | 155.6 | 2,305       | 1,014     | 35         | 126  | 5.5   | 2,179<br>2,167 | 101.1<br>— | 101.1<br>100.5 | 7,861.7<br>6,569.0 | 3.0   |

(注)

1. 来日辞退とは、受入回答をしたが先方側の理由により来日することが不可能となったものであり、 $\frac{d}{c}$ は来日辞退率である。
2. 受入人数実績のe欄  
上段は、当該月に研修開始した集団コース(例えば5月18コース)で受入れた人数の総和で、定員a欄に対応するものである。  
下段は、当該月に実際に来日した集団コース参加研修員人数で、前月開始のもので遅れて来たもの、翌月開始で早く来たものなどを含んでいる。
3. 受入人数実績欄の $\frac{e}{a}$ は、当該月研修開始の集団コースの受入率である。
4. 4月の受入人数実績下段の204人には、57年4月1日以降に来日すべきもので、本来57年度実績にカウントすべき13人が56年3月中に来日したため含まれていない。又、3月の受入人数実績下段の27人には、58年4月1日以降に来日すべきもので、本来58年度実績にカウントすべき1人が含まれている。  
したがって、57年度定員2,156人の計画に対し、57年度実施の集団コース受入人数は、2,179人(101.1%の受入率)であるが、57.4.1～58.3.31の間の来日人数は、12人減の2,167人である。

17. 集 団 コ ー ス 受 入 実 績

| 番号  | 集 団 コ ー ス 名           | 計 画              |      |                   | 要 請 <sup>C</sup> | 受入回答 | 不能回答 | 要請取下げ | 来日辞退 | 実 績               |                    | 人 数 差<br>A' - A | 延入月数差<br>B' - B | 要 請 率<br>C/A | 受 入 率<br>A'/A |
|-----|-----------------------|------------------|------|-------------------|------------------|------|------|-------|------|-------------------|--------------------|-----------------|-----------------|--------------|---------------|
|     |                       | 定 員 <sup>A</sup> | 期 間  | 延入月数 <sup>B</sup> |                  |      |      |       |      | 受 入 <sup>A'</sup> | 延入月数 <sup>B'</sup> |                 |                 |              |               |
|     |                       | 人                | 月    | 人月                | 人                | 人    | 人    | 人     | 人    | 人月                | 人                  | 人月              |                 |              |               |
| 128 | 電話交換技術(Ⅰ)             | 15               | 3.4  | 51.0              | 25               | 17   | 8    | 0     | 1    | *4 16             | 54.4               | +1              | + 3.4           | 1.67         | 1.07          |
| 94  | 貨幣及び勲章製造              | 5                | 6.1  | 30.5              | 7                | 5    | 2    | 0     | 0    | 5                 | 30.5               | 0               | 0               | 1.40         | 1.00          |
| 87  | 酵 素 工 学               | 5                | 6.4  | 32.0              | 8                | 5    | 3    | 0     | 0    | 5                 | 32.0               | 0               | 0               | 1.60         | 1.00          |
| 140 | 微 生 物 病 研 究           | 8                | 11.8 | 94.4              | 8                | 6    | 2    | 0     | 1    | *2 5              | 59.0               | -3              | - 35.4          | 1.00         | 0.63          |
| 173 | 上 級 技 能 者 訓 練         | 10               | 11.8 | 118.0             | 15               | 10   | 5    | 0     | 0    | *2 10             | 118.0              | 0               | 0               | 1.50         | 1.00          |
| 177 | 金 型 工 作 技 術           | 6                | 11.8 | 70.8              | 10               | 6    | 4    | 0     | 0    | 6                 | 70.8               | 0               | 0               | 1.67         | 1.00          |
| 83  | 釉・着 彩 技 術             | 7                | 6.1  | 42.7              | 10               | 8    | 1    | 1     | 0    | *1 8              | 48.8               | +1              | + 6.1           | 1.43         | 1.14          |
| 95  | 綿 織 布 技 術             | 10               | 6.1  | 61.0              | 16               | 10   | 6    | 0     | 0    | *3 10             | 61.0               | 0               | 0               | 1.60         | 1.00          |
| 159 | 工 業 開 発 計 画 実 務       | 14               | 6.1  | 85.4              | 21               | 14   | 7    | 0     | 0    | *1 14             | 85.4               | 0               | 0               | 1.50         | 1.00          |
| 74  | 金 属 表 面 処 理 技 術       | 8                | 6.1  | 48.8              | 10               | 7    | 3    | 0     | 0    | 7                 | 42.7               | -1              | - 6.1           | 1.25         | 0.88          |
| 136 | 家 族 計 画 指 導 者 セ ミ ナ ー | 10               | 0.7  | 7.0               | 19               | 10   | 9    | 0     | 0    | 10                | 7.0                | 0               | 0               | 1.90         | 1.00          |
| 9   | 地 方 行 政               | 12               | 2.8  | 33.6              | 17               | 12   | 5    | 0     | 1    | 11                | 30.8               | -1              | - 2.8           | 1.42         | 0.92          |
| 81  | 窯 業 技 術               | 8                | 8.5  | 68.0              | 9                | 7    | 2    | 0     | 0    | 7                 | 59.5               | -1              | - 8.5           | 1.13         | 0.88          |
| 182 | リ モ ー ト セ ン シ ン グ 技 術 | 10               | 2.2  | 22.0              | 18               | 10   | 8    | 0     | 2    | 8                 | 17.6               | -2              | - 4.4           | 1.80         | 0.80          |
| 13  | 刑 事 司 法 行 政           | 15               | 2.8  | 42.0              | 25               | 15   | 10   | 0     | 1    | 14                | 39.2               | -1              | - 2.8           | 1.67         | 0.93          |
| 34  | 家 畜 人 工 授 精           | 5                | 6.1  | 30.5              | 8                | 6    | 2    | 0     | 1    | 5                 | 36.6               | 0               | 0               | 1.60         | 1.00          |
| 171 | 監 督 者 訓 練 セ ミ ナ ー     | 15               | 2.0  | 30.0              | 24               | 16   | 6    | 2     | 1    | 15                | 30.0               | 0               | 0               | 1.60         | 1.00          |
| 126 | 国 際 電 信 電 話 業 務       | 12               | 2.5  | 30.0              | 14               | 12   | 2    | 0     | 0    | 12                | 30.0               | 0               | 0               | 1.17         | 1.00          |
| 116 | 衛 生 通 信 技 術 ( 普 通 )   | 12               | 3.2  | 38.4              | 19               | 12   | 7    | 0     | 0    | 12                | 38.4               | 0               | 0               | 1.58         | 1.00          |
| 124 | 搬 送 電 話 技 術           | 15               | 3.4  | 51.0              | 22               | 16   | 6    | 0     | 0    | 16                | 54.4               | +1              | + 3.4           | 1.47         | 1.07          |
| 151 | 衛 生 行 政 セ ミ ナ ー       | 15               | 1.2  | 18.0              | 24               | 15   | 9    | 0     | 2    | 13                | 15.6               | -2              | - 2.4           | 1.60         | 0.87          |
| 55  | 港 灣 工 学               | 18               | 4.4  | 79.2              | 26               | 18   | 8    | 0     | 1    | 17                | 74.8               | -1              | - 4.4           | 1.44         | 0.94          |

| 番号  | 集団コース名          | 計 画              |      |                   | 要 請 <sup>C</sup> | 受入回答 | 不能回答 | 要請取下げ | 来日辞退 | 実 績               |                    | 人 数 差<br>A' - A | 延入月数差<br>B' - B | 要 請 率<br>C/A | 受 入 率<br>A'/A |
|-----|-----------------|------------------|------|-------------------|------------------|------|------|-------|------|-------------------|--------------------|-----------------|-----------------|--------------|---------------|
|     |                 | 定 員 <sup>A</sup> | 期 間  | 延入月数 <sup>B</sup> |                  |      |      |       |      | 受 入 <sup>A'</sup> | 延入月数 <sup>B'</sup> |                 |                 |              |               |
| 102 | 水 路 測 量         | 10               | 6.2  | 62.0              | 13               | 11   | 2    | 0     | 1    | 10                | 62.0               | 0               | 0               | 1.18         | 1.00          |
| 21  | 農 業 普 及         | 15               | 2.9  | 43.5              | 11               | 10   | 1    | 0     | 1    | 9                 | 26.1               | -6              | -17.4           | 0.73         | 0.60          |
| 35  | 家 畜 衛 生 研 究     | 10               | 6.1  | 61.0              | 12               | 10   | 2    | 0     | 1    | 9                 | 54.9               | -1              | -6.1            | 1.20         | 0.90          |
| 20  | 農 業 協 同 組 合     | 20               | 1.5  | 30.0              | 24               | 20   | 4    | 0     | 2    | 18                | 27.0               | -2              | -3.0            | 1.20         | 0.90          |
| 36  | 養 鶏             | 8                | 5.0  | 40.0              | 11               | 8    | 3    | 0     | 0    | 8                 | 40.0               | 0               | 0               | 1.38         | 1.00          |
| 48  | 建 設 機 械 設 備     | 10               | 3.0  | 30.0              | 14               | 11   | 3    | 0     | 0    | 11                | 33.0               | +1              | +3.0            | 1.40         | 1.10          |
| 147 | 結 核 対 策(上級)     | 15               | 1.3  | 19.5              | 10               | 10   | 0    | 0     | 0    | 10                | 13.0               | -5              | -6.5            | 0.67         | 0.67          |
| 131 | テレビジョン放送管理      | 12               | 1.5  | 18.0              | 9                | 9    | 0    | 0     | 0    | 9                 | 13.5               | -3              | -4.5            | 0.75         | 0.75          |
| 61  | 火 力 発 電         | 9                | 2.7  | 24.3              | 11               | 9    | 2    | 0     | 0    | 9                 | 24.3               | 0               | 0               | 1.22         | 1.00          |
| 62  | 水 力 発 電         | 9                | 2.7  | 24.3              | 13               | 10   | 2    | 1     | 1    | 9                 | 24.3               | 0               | 0               | 1.44         | 1.00          |
| 163 | 貿易振興セミナー(A)     | 15               | 2.0  | 30.0              | 18               | 15   | 3    | 0     | 0    | 15                | 30.0               | 0               | 0               | 1.20         | 1.00          |
| 49  | 測 地 測 量         | 10               | 7.2  | 72.0              | 14               | 10   | 4    | 0     | 2    | 8                 | 57.6               | -2              | -14.4           | 1.40         | 0.80          |
| 111 | 観光振興セミナー        | 18               | 2.1  | 37.8              | 24               | 19   | 5    | 0     | 1    | 18                | 37.8               | 0               | 0               | 1.33         | 1.00          |
| 176 | 職業訓練指導員養成       | 50               | 10.7 | 535.0             | 77               | 50   | 22   | 5     | 1    | 49                | 524.3              | -1              | -10.7           | 1.54         | 0.98          |
| 69  | 沿海鉱物資源探査        | 10               | 7.3  | 73.0              | 13               | 9    | 3    | 1     | 1    | 8                 | 58.4               | -2              | -14.6           | 1.20         | 0.80          |
| 154 | 廃 棄 物 処 理       | 10               | 2.3  | 23.0              | 11               | 11   | 0    | 0     | 1    | 10                | 23.0               | 0               | 0               | 1.10         | 1.00          |
| 30  | 稲 病 害 虫 防 除     | 12               | 6.7  | 80.4              | 18               | 12   | 6    | 0     | 0    | 12                | 80.4               | 0               | 0               | 1.50         | 1.00          |
| 16  | 国 土 開 発 セ ミ ナ ー | 9                | 1.6  | 14.4              | 15               | 9    | 6    | 0     | 0    | 9                 | 14.4               | 0               | 0               | 1.67         | 1.00          |
| 138 | 家族計画広報教育セミナー    | 15               | 0.7  | 10.5              | 19               | 15   | 4    | 0     | 1    | 14                | 9.8                | -1              | -0.7            | 1.27         | 0.93          |
| 78  | 溶 接 技 術         | 10               | 6.9  | 69.0              | 16               | 10   | 6    | 0     | 0    | 10                | 69.0               | 0               | 0               | 1.60         | 1.00          |
| 119 | 電 話 線 路 技 術     | 15               | 3.4  | 51.0              | 18               | 16   | 2    | 0     | 0    | 16                | 54.4               | +1              | +3.4            | 1.20         | 1.07          |
| 2   | 開発エコノミスト(工業)    | 15               | 2.6  | 39.0              | 27               | 16   | 11   | 0     | 1    | 15                | 39.0               | 0               | 0               | 1.80         | 1.00          |
| 150 | 看 護 管 理         | 9                | 6.1  | 54.9              | 12               | 8    | 4    | 0     | 1    | 7                 | 42.7               | -2              | -12.2           | 1.33         | 0.78          |

| 番号  | 集団コース名        | 計 画              |      |                   | 要 請 <sup>C</sup> | 受入回答 | 不能回答 | 要請取下げ | 来日辞退 | 実 績               |                    | 人 数 差<br>A' - A | 延人月数差<br>B' - B | 要 請 率<br>C/A | 受 入 率<br>A'/A |
|-----|---------------|------------------|------|-------------------|------------------|------|------|-------|------|-------------------|--------------------|-----------------|-----------------|--------------|---------------|
|     |               | 定 員 <sup>A</sup> | 期 間  | 延人月数 <sup>B</sup> |                  |      |      |       |      | 受 入 <sup>A'</sup> | 延人月数 <sup>B'</sup> |                 |                 |              |               |
| 28  | 農業機械整備        | 10               | 6.6  | 66.0              | 17               | 11   | 6    | 0     | 2    | 9                 | 59.4               | -1              | -6.6            | 1.70         | 0.90          |
| 106 | 鉄道線路保守改良      | 8                | 3.2  | 25.6              | 13               | 8    | 5    | 0     | 1    | 7                 | 22.4               | -1              | -3.2            | 1.63         | 0.88          |
| 10  | 消防行政          | 10               | 2.1  | 21.0              | 17               | 12   | 4    | 1     | 0    | 12                | 25.2               | +2              | +4.2            | 1.70         | 1.20          |
| 88  | 計 量 標 準       | 15               | 6.1  | 91.5              | 21               | 16   | 5    | 0     | 1    | 15                | 91.5               | 0               | 0               | 1.40         | 1.00          |
| 146 | 結 核 対 策       | 20               | 4.4  | 88.0              | 27               | 22   | 4    | 1     | 3    | 19                | 83.6               | -1              | -4.4            | 1.35         | 0.95          |
| 66  | 上 水 道 施 設     | 15               | 3.1  | 46.5              | 17               | 17   | 0    | 0     | 0    | 17                | 52.7               | +2              | +6.2            | 1.13         | 1.13          |
| 24  | 生活改善普及        | 8                | 2.4  | 19.2              | 7                | 7    | 0    | 0     | 0    | 7                 | 16.8               | -1              | -2.4            | 0.88         | 0.88          |
| 158 | 中小工業開発セミナー    | 15               | 1.9  | 28.5              | 22               | 15   | 7    | 0     | 0    | 15                | 28.5               | 0               | 0               | 1.47         | 1.00          |
| 135 | ラジオ放送技術       | 8                | 2.5  | 20.0              | 12               | 9    | 3    | 0     | 0    | 9                 | 22.5               | +1              | +2.5            | 1.50         | 1.12          |
| 133 | テレビジョン放送技術(Ⅰ) | 13               | 3.2  | 41.6              | 17               | 15   | 2    | 0     | 1    | 14                | 44.8               | +1              | +3.2            | 1.31         | 1.08          |
| 121 | マイクロウェーブ通信技術  | 15               | 3.4  | 51.0              | 20               | 17   | 3    | 0     | 1    | 16                | 54.4               | +1              | +3.4            | 1.33         | 1.07          |
| 90  | 工 業 標 準 化     | 15               | 2.9  | 43.5              | 25               | 16   | 9    | 0     | 1    | 15                | 43.5               | 0               | 0               | 1.67         | 1.00          |
| 40  | 漁 業 協 同 組 合   | 10               | 5.7  | 57.0              | 14               | 10   | 4    | 0     | 0    | 10                | 57.0               | 0               | 0               | 1.40         | 1.00          |
| 41  | 沿岸漁業普及Ⅰ(実技)   | 16               | 5.7  | 91.2              | 19               | 16   | 3    | 0     | 0    | 16                | 91.2               | 0               | 0               | 1.19         | 1.00          |
| 170 | 労働統計セミナー      | 10               | 1.5  | 15.0              | 11               | 10   | 1    | 0     | 0    | 10                | 15.0               | 0               | 0               | 1.10         | 1.00          |
| 101 | 航海技術(航海士)     | 10               | 12.2 | 122.0             | 6                | 6    | 0    | 0     | 0    | 6                 | 73.2               | -4              | -48.8           | 0.60         | 0.60          |
| 26  | 農地水資源開発       | 16               | 2.2  | 35.2              | 21               | 18   | 1    | 2     | 0    | 18                | 39.6               | +2              | +4.4            | 1.31         | 1.12          |
| 109 | 都市交通セミナー(鉄道)  | 10               | 1.8  | 18.0              | 12               | 10   | 2    | 0     | 0    | 10                | 18.0               | 0               | 0               | 1.20         | 1.00          |
| 108 | 鉄 道 車 輛       | 10               | 2.8  | 28.0              | 12               | 11   | 1    | 0     | 0    | 11                | 30.8               | +1              | +2.8            | 1.20         | 1.10          |
| 132 | 教育テレビジョン番組    | 13               | 2.7  | 35.1              | 18               | 13   | 5    | 0     | 0    | 13                | 35.1               | 0               | 0               | 1.38         | 1.00          |
| 129 | 電話交換技術(Ⅱ)     | 15               | 3.4  | 51.0              | 24               | 19   | 4    | 1     | 1    | 18                | 61.2               | +3              | +10.2           | 1.60         | 1.20          |
| 53  | 河 川 工 学       | 10               | 4.3  | 43.0              | 11               | 9    | 2    | 0     | 0    | 9                 | 38.7               | -1              | -4.3            | 1.00         | 0.90          |
| 125 | 電 波 監 視       | 10               | 1.9  | 19.0              | 18               | 14   | 4    | 0     | 2    | 12                | 22.8               | +2              | +3.8            | 1.80         | 1.20          |

| 番号  | 集団コース名          | 計 画              |     |                   | 要 請 <sup>C</sup> | 受入回答 | 不能回答 | 要請取下げ | 来日辞退 | 実 績               |                    | 人数差<br>A' - A | 延入月数差<br>B' - B | 要 請 率<br>C/A | 受 入 率<br>A'/A |
|-----|-----------------|------------------|-----|-------------------|------------------|------|------|-------|------|-------------------|--------------------|---------------|-----------------|--------------|---------------|
|     |                 | 定 員 <sup>A</sup> | 期 間 | 延入月数 <sup>B</sup> |                  |      |      |       |      | 受 入 <sup>A'</sup> | 延入月数 <sup>B'</sup> |               |                 |              |               |
| 180 | アクトブ放射線医学・生物学利用 | 12               | 1.3 | 15.6              | 12               | 12   | 0    | 0     | 0    | 12                | 15.6               | 0             | 0               | 1.00         | 1.00          |
| 19  | 農 林 水 産 統 計     | 15               | 2.9 | 43.5              | 21               | 19   | 2    | 0     | 3    | 16                | 46.4               | +1            | +2.9            | 1.40         | 1.07          |
| 139 | 家族計画医学保健セミナー    | 15               | 0.7 | 10.5              | 17               | 15   | 1    | 1     | 0    | 15                | 10.5               | 0             | 0               | 1.13         | 1.00          |
| 75  | 鉄鋼材試験検査技術       | 10               | 3.7 | 37.0              | 18               | 10   | 8    | 0     | 0    | 10                | 37.0               | 0             | 0               | 1.80         | 1.00          |
| 73  | 鑄 造 技 術         | 10               | 7.6 | 76.0              | 20               | 10   | 9    | 1     | 0    | 10                | 76.0               | 0             | 0               | 2.00         | 1.00          |
| 84  | タ イ ル 製 造 技 術   | 8                | 7.6 | 60.8              | 16               | 9    | 7    | 0     | 1    | 8                 | 60.8               | 0             | 0               | 2.00         | 1.00          |
| 56  | 都 市 計 画         | 13               | 2.4 | 31.2              | 25               | 16   | 9    | 0     | 1    | 15                | 36.0               | +2            | +4.8            | 1.92         | 1.15          |
| 63  | 配 電 技 術         | 6                | 2.6 | 15.6              | 12               | 7    | 5    | 0     | 0    | 7                 | 18.2               | +1            | +2.6            | 2.00         | 1.17          |
| 51  | 橋 梁 工 学         | 15               | 2.6 | 39.0              | 23               | 16   | 7    | 0     | 1    | 15                | 39.0               | 0             | 0               | 1.53         | 1.00          |
| 68  | 鉱 山             | 12               | 2.7 | 32.4              | 29               | 15   | 14   | 0     | 1    | 14                | 37.8               | +2            | +5.4            | 2.42         | 1.17          |
| 141 | ガ ン 対 策         | 10               | 4.1 | 41.0              | 14               | 9    | 5    | 0     | 0    | 9                 | 36.9               | -1            | -4.1            | 1.40         | 0.90          |
| 70  | 地 下 水 資 源 開 発   | 10               | 4.1 | 41.0              | 14               | 10   | 4    | 0     | 1    | 9                 | 36.9               | -1            | -4.1            | 1.40         | 0.90          |
| 117 | 衛星通信技術(上級)      | 12               | 2.5 | 30.0              | 20               | 13   | 6    | 1     | 0    | 13                | 32.5               | +1            | +2.5            | 1.67         | 1.08          |
| 120 | 国際テレックス通信技術     | 12               | 2.7 | 32.4              | 18               | 14   | 3    | 1     | 1    | 13                | 35.1               | +1            | +2.7            | 1.58         | 1.08          |
| 165 | 貿易実践指導者         | 12               | 3.7 | 44.4              | 23               | 14   | 9    | 0     | 1    | 13                | 48.1               | +1            | +3.7            | 1.92         | 1.08          |
| 32  | 麹処理精米加工         | 15               | 3.2 | 48.0              | 29               | 15   | 14   | 0     | 3    | 12                | 38.4               | -3            | -6.4            | 1.93         | 0.87          |
| 160 | 一般租税セミナー        | 25               | 3.6 | 90.0              | 33               | 24   | 9    | 0     | 1    | 23                | 82.8               | -2            | -7.2            | 1.32         | 0.92          |
| 15  | 矯 正 保 護         | 15               | 3.2 | 48.0              | 28               | 18   | 10   | 0     | 0    | 18                | 57.6               | +3            | +9.6            | 1.87         | 1.20          |
| 174 | 職業訓練セミナー(Ⅰ)     | 15               | 2.0 | 30.0              | 22               | 16   | 6    | 0     | 1    | 15                | 30.0               | 0             | 0               | 1.47         | 1.00          |
| 100 | 航 路 標 識         | 10               | 2.2 | 22.0              | 13               | 12   | 1    | 0     | 1    | 11                | 24.2               | +1            | +2.2            | 1.30         | 1.10          |
| 38  | 林 業 林 産 研 究     | 10               | 3.1 | 31.0              | 13               | 10   | 3    | 0     | 0    | 10                | 31.0               | 0             | 0               | 1.30         | 1.00          |
| 37  | 森林造成技術者         | 15               | 3.0 | 45.0              | 22               | 16   | 6    | 0     | 1    | 15                | 45.0               | 0             | 0               | 1.47         | 1.00          |
| 46  | 建 設 施 工         | 10               | 3.9 | 39.0              | 16               | 10   | 6    | 0     | 1    | 9                 | 35.1               | -1            | -3.9            | 1.60         | 0.90          |

| 番号  | 集団コース名       | 計 画              |      |                   | 要 請 <sup>G</sup> | 受入回答 | 不能回答 | 要請取下げ | 来日辞退 | 実 績               |                    | 人 数 差<br>A' - A | 延入月数差<br>B' - B | 要 請 率<br>C/A | 受 入 率<br>A'/A |
|-----|--------------|------------------|------|-------------------|------------------|------|------|-------|------|-------------------|--------------------|-----------------|-----------------|--------------|---------------|
|     |              | 定 員 <sup>A</sup> | 期 間  | 延入月数 <sup>B</sup> |                  |      |      |       |      | 受 入 <sup>A'</sup> | 延入月数 <sup>B'</sup> |                 |                 |              |               |
| 172 | 雇用開発セミナー     | 10               | 1.5  | 15.0              | 13               | 10   | 3    | 0     | 0    | 10                | 15.0               | 0               | 0               | 1.30         | 1.00          |
| 104 | 造船経営管理       | 8                | 2.1  | 16.8              | 16               | 11   | 5    | 0     | 1    | 10                | 21.0               | +2              | +4.2            | 2.00         | 1.25          |
| 89  | インダストリアルデザイン | 6                | 2.2  | 13.2              | 13               | 6    | 7    | 0     | 0    | 6                 | 13.2               | 0               | 0               | 2.16         | 1.00          |
| 8   | 国 家 行 政      | 14               | 2.9  | 40.6              | 21               | 16   | 5    | 0     | 2    | 14                | 40.6               | 0               | 0               | 1.50         | 1.00          |
| 65  | 地熱エネルギー      | 12               | 2.8  | 33.6              | 22               | 15   | 7    | 0     | 1    | 14                | 39.2               | +2              | +5.6            | 1.83         | 1.17          |
| 162 | 税 関 行 政      | 15               | 2.1  | 31.5              | 21               | 17   | 4    | 0     | 1    | 16                | 33.6               | +1              | +2.1            | 1.40         | 1.07          |
| 58  | 地 震 工 学      | 20               | 11.7 | 234.0             | 25               | 22   | 3    | 0     | 3    | 19                | 222.3              | -1              | -11.7           | 1.25         | 0.95          |
| 122 | 無線通信技術       | 15               | 3.6  | 54.0              | 16               | 14   | 2    | 0     | 0    | 14                | 50.4               | -1              | -3.6            | 1.06         | 0.93          |
| 97  | 海運経営実務       | 12               | 2.2  | 26.4              | 22               | 12   | 10   | 0     | 0    | 12                | 26.4               | 0               | 0               | 1.83         | 1.00          |
| 67  | 下水道技術        | 12               | 3.2  | 38.4              | 18               | 11   | 7    | 0     | 1    | 10                | 32.0               | -2              | -6.4            | 1.50         | 0.83          |
| 153 | 精神薄弱福祉       | 8                | 6.1  | 48.8              | 11               | 9    | 2    | 0     | 0    | 9                 | 54.9               | +1              | +6.1            | 1.38         | 1.13          |
| 144 | 医 科 学 技 術    | 6                | 9.3  | 55.8              | 4                | 2    | 1    | 1     | 0    | 2                 | 18.6               | -4              | -37.2           | 0.67         | 0.33          |
| 1   | 経済開発セミナー     | 13               | 1.5  | 19.5              | 18               | 13   | 4    | 1     | 0    | 13                | 19.5               | 0               | 0               | 1.38         | 1.00          |
| 148 | 循環器病対策       | 8                | 3.5  | 28.0              | 11               | 8    | 2    | 1     | 3    | 5                 | 17.5               | -3              | -10.5           | 1.38         | 0.63          |
| 17  | 工業所有権制度      | 10               | 1.7  | 17.0              | 17               | 13   | 4    | 0     | 0    | 13                | 22.1               | +3              | +5.1            | 1.70         | 1.30          |
| 11  | 麻薬犯罪取締セミナー   | 18               | 1.3  | 23.4              | 29               | 22   | 6    | 1     | 1    | 21                | 27.3               | +3              | +3.9            | 1.61         | 1.17          |
| 5   | 環 境 技 術      | 10               | 1.5  | 15.0              | 21               | 13   | 8    | 0     | 0    | 13                | 19.5               | +3              | +4.5            | 2.10         | 1.30          |
| 181 | コンピューター技術    | 15               | 3.1  | 46.5              | 35               | 18   | 17   | 0     | 1    | 17                | 52.7               | +2              | +6.2            | 2.33         | 1.13          |
| 64  | 中 近 東 電 力    | 10               | 2.0  | 20.0              | 12               | 10   | 2    | 0     | 2    | 8                 | 16.0               | -2              | -4.0            | 1.20         | 0.80          |
| 155 | 輸出入食品検査技術    | 6                | 3.0  | 18.0              | 15               | 12   | 3    | 0     | 0    | 12                | 36.0               | +6              | +18.0           | 2.50         | 2.00          |
| 39  | 木材工業機械       | 10               | 5.3  | 53.0              | 13               | 10   | 3    | 0     | 0    | 10                | 53.0               | 0               | 0               | 1.30         | 1.00          |
| 77  | 治工具生産技術      | 10               | 6.2  | 62.0              | 13               | 10   | 3    | 0     | 0    | 10                | 62.0               | 0               | 0               | 1.30         | 1.00          |
| 72  | 金属加工技術       | 10               | 9.4  | 94.0              | 12               | 10   | 2    | 0     | 2    | 8                 | 75.2               | -2              | -18.8           | 1.20         | 0.80          |

| 番号  | 集団コース名                      | 計 画              |     |                   | 要 請 <sup>C</sup> | 受入回答 | 不能回答 | 要請取下げ | 来口辞退 | 実 績               |                    | 人数差<br>A' - A | 延入月数差<br>B' - B | 要 請 率<br>C/A | 受 入 率<br>A'/A |
|-----|-----------------------------|------------------|-----|-------------------|------------------|------|------|-------|------|-------------------|--------------------|---------------|-----------------|--------------|---------------|
|     |                             | 定 員 <sup>A</sup> | 期 間 | 延入月数 <sup>B</sup> |                  |      |      |       |      | 受 入 <sup>A'</sup> | 延入月数 <sup>B'</sup> |               |                 |              |               |
| 85  | プ ラ ス チ ャ ッ ク               | 8                | 3.2 | 25.6              | 10               | 7    | 2    | 1     | 0    | 7                 | 22.4               | -1            | -3.2            | 1.80         | 0.88          |
| 82  | 耐 火 物 製 造 技 術               | 10               | 6.2 | 62.0              | 20               | 10   | 10   | 0     | 0    | 10                | 62.0               | 0             | 0               | 2.00         | 1.00          |
| 164 | 貿 易 振 興 セ ミ ナ ー ( B )       | 13               | 2.0 | 26.0              | 21               | 15   | 6    | 0     | 2    | 13                | 26.0               | 0             | 0               | 1.61         | 1.00          |
| 110 | 空 港 セ ミ ナ ー                 | 10               | 1.4 | 14.0              | 23               | 12   | 11   | 0     | 1    | 11                | 15.4               | +1            | +1.4            | 2.20         | 1.10          |
| 156 | 中 小 企 業 振 興 指 導 者 訓 練       | 14               | 6.2 | 86.8              | 22               | 14   | 8    | 0     | 1    | 13                | 80.6               | -1            | -6.2            | 1.57         | 0.93          |
| 161 | 上 級 租 税 セ ミ ナ ー             | 15               | 0.6 | 9.0               | 22               | 15   | 7    | 0     | 0    | 15                | 9.0                | 0             | 0               | 1.47         | 1.00          |
| 143 | 腎 不 全 対 策                   | 10               | 1.4 | 14.0              | 17               | 13   | 4    | 0     | 0    | 13                | 18.2               | +3            | +4.2            | 1.70         | 1.30          |
| 12  | 交 通 警 察 行 政 セ ミ ナ ー         | 15               | 1.1 | 16.5              | 19               | 15   | 4    | 0     | 2    | 13                | 14.3               | -2            | -2.2            | 1.27         | 0.87          |
| 112 | 気 象 学                       | 6                | 4.1 | 24.6              | 7                | 6    | 1    | 0     | 0    | 6                 | 24.6               | 0             | 0               | 2.07         | 1.00          |
| 167 | 労 働 安 全 衛 生 行 政 セ ミ ナ ー     | 15               | 1.5 | 22.5              | 31               | 18   | 13   | 0     | 0    | 18                | 27.0               | +3            | +4.5            | 2.07         | 1.20          |
| 54  | 防 災 技 術 セ ミ ナ ー             | 10               | 2.6 | 26.0              | 12               | 11   | 0    | 1     | 1    | 10                | 26.0               | 0             | 0               | 1.20         | 1.00          |
| 50  | ハ イ ウ ェ イ セ ミ ナ ー           | 15               | 1.8 | 27.0              | 24               | 19   | 5    | 0     | 2    | 17                | 30.6               | +2            | +3.6            | 1.60         | 1.13          |
| 47  | 土 質 及 び 基 礎 工 学             | 10               | 2.1 | 21.0              | 14               | 11   | 3    | 0     | 0    | 11                | 23.1               | +1            | +2.1            | 1.40         | 1.10          |
| 60  | 電 気 事 業 経 営                 | 9                | 1.9 | 17.1              | 12               | 9    | 3    | 0     | 0    | 9                 | 17.1               | 0             | 0               | 1.33         | 1.00          |
| 168 | 婦 人 関 係 行 政 セ ミ ナ ー         | 10               | 1.4 | 14.0              | 16               | 11   | 5    | 0     | 0    | 11                | 15.4               | +1            | +1.4            | 1.60         | 1.10          |
| 105 | 鉄 道 電 化                     | 8                | 2.2 | 17.6              | 13               | 9    | 4    | 0     | 0    | 9                 | 19.8               | +1            | +2.2            | 1.63         | 1.13          |
| 114 | 電 気 通 信 幹 部 セ ミ ナ ー         | 10               | 0.5 | 5.0               | 18               | 11   | 7    | 0     | 3    | 8                 | 4.0                | -2            | -1.0            | 1.80         | 0.80          |
| 98  | 船 員 教 育 行 政                 | 8                | 1.2 | 9.6               | 17               | 8    | 9    | 0     | 0    | 8                 | 9.6                | 0             | 0               | 2.13         | 1.00          |
| 52  | 綜 合 都 市 交 通 施 設 計 画 セ ミ ナ ー | 10               | 2.0 | 20.0              | 27               | 11   | 16   | 0     | 1    | 10                | 20.0               | 0             | 0               | 2.70         | 1.00          |
| 166 | 借 款 手 続 セ ミ ナ ー             | 15               | 0.8 | 12.0              | 26               | 20   | 6    | 0     | 4    | 16                | 12.8               | +1            | +0.8            | 1.73         | 1.07          |
| 3   | 開 発 エ コ ノ ミ ス ト ( 一 般 )     | 5                | 5.4 | 27.0              | 14               | 7    | 7    | 0     | 1    | 6                 | 32.4               | +1            | +5.4            | 2.80         | 1.20          |
| 99  | 港 湾 セ ミ ナ ー                 | 20               | 2.0 | 40.0              | 27               | 21   | 5    | 1     | 2    | 19                | 38.0               | -1            | -2.0            | 1.35         | 0.95          |
| 142 | 早 期 胃 ガ ン 診 断               | 15               | 2.0 | 30.0              | 33               | 19   | 14   | 0     | 0    | 19                | 38.0               | +4            | +8.0            | 2.20         | 1.27          |

| 番号  | 集団コース名        | 計 画              |      |                   | 要 請 <sup>C</sup> | 受入回答 | 不能回答 | 要請取下げ | 来日辞退 | 実 績               |                    | 人数差<br>A' - A | 延入月数差<br>B' - B | 要 請 率<br>C/A | 受 入 率<br>A'/A |
|-----|---------------|------------------|------|-------------------|------------------|------|------|-------|------|-------------------|--------------------|---------------|-----------------|--------------|---------------|
|     |               | 定 員 <sup>A</sup> | 期 間  | 延入月数 <sup>B</sup> |                  |      |      |       |      | 受 入 <sup>A'</sup> | 延入月数 <sup>B'</sup> |               |                 |              |               |
| 145 | 結核対策細菌技術指導者   | 5                | 4.1  | 20.5              | 9                | 6    | 3    | 0     | 1    | 5                 | 20.5               | 0             | 0               | 1.80         | 1.00          |
| 118 | 電話網計画設計       | 15               | 3.6  | 54.0              | 24               | 17   | 7    | 0     | 1    | 16                | 57.6               | +1            | + 3.6           | 1.60         | 1.07          |
| 169 | 労使関係行政セミナー    | 10               | 1.6  | 16.0              | 23               | 12   | 11   | 0     | 0    | 12                | 19.2               | +2            | + 3.2           | 2.30         | 1.20          |
| 57  | 住 宅 建 設       | 15               | 1.8  | 27.0              | 27               | 17   | 10   | 0     | 0    | 17                | 30.6               | +2            | + 3.6           | 1.80         | 1.13          |
| 137 | 家族計画組織活動セミナー  | 15               | 0.7  | 10.5              | 27               | 16   | 9    | 2     | 2    | 14                | 9.8                | -1            | - 0.7           | 1.80         | 0.93          |
| 103 | 海 洋 物 理 調 査   | 8                | 4.4  | 35.2              | 16               | 8    | 8    | 0     | 0    | 8                 | 35.2               | 0             | 0               | 2.00         | 1.00          |
| 18  | 工業所有権セミナー     | 8                | 0.6  | 4.8               | 14               | 9    | 5    | 0     | 0    | 9                 | 5.4                | +1            | + 0.6           | 1.75         | 1.13          |
| 130 | 放送幹部セミナー      | 10               | 0.5  | 5.0               | 15               | 12   | 3    | 0     | 1    | 11                | 5.5                | +1            | + 0.5           | 1.50         | 1.10          |
| 149 | 医療放射線技術       | 7                | 7.0  | 49.0              | 14               | 8    | 5    | 1     | 0    | 8                 | 56.0               | +1            | + 7             | 2.00         | 1.14          |
| 157 | 中小企業対策        | 10               | 2.7  | 27.0              | 20               | 10   | 10   | 0     | 0    | 10                | 27.0               | 0             | 0               | 2.00         | 1.00          |
| 123 | 国際データ通信技術     | 10               | 2.5  | 25.0              | 28               | 13   | 15   | 0     | 1    | 12                | 30.0               | +2            | + 5.0           | 2.80         | 1.20          |
| 127 | 国際電話交換技術      | 12               | 2.7  | 32.4              | 23               | 14   | 9    | 0     | 0    | 14                | 37.8               | +2            | + 5.4           | 1.92         | 1.67          |
| 134 | テレビジョン放送技術(Ⅱ) | 10               | 2.3  | 23.0              | 17               | 11   | 6    | 0     | 1    | 10                | 23.0               | 0             | 0               | 1.70         | 1.00          |
| 22  | 農 業 利 用       | 6                | 4.9  | 29.4              | 15               | 8    | 7    | 0     | 0    | 8                 | 39.2               | +2            | + 9.8           | 2.50         | 1.33          |
| 76  | 熱 処 理 技 術     | 8                | 5.9  | 47.2              | 22               | 11   | 11   | 0     | 1    | 10                | 59.0               | +2            | +11.8           | 2.75         | 1.25          |
| 79  | 電 気 製 鋼 技 術   | 10               | 4.3  | 43.0              | 14               | 10   | 4    | 0     | 0    | 10                | 43.0               | 0             | 0               | 1.40         | 1.00          |
| 80  | 船 舶 技 術       | 15               | 11.7 | 175.5             | 30               | 17   | 13   | 0     | 0    | 17                | 198.9              | +2            | +23.4           | 2.00         | 1.13          |
| 92  | 織 維 工 学       | 10               | 2.7  | 27.0              | 16               | 10   | 6    | 0     | 1    | 9                 | 24.3               | -1            | - 2.7           | 1.60         | 0.90          |
| 91  | 認 証 検 査 制 度   | 10               | 2.0  | 20.0              | 19               | 12   | 7    | 0     | 0    | 12                | 24.0               | +2            | + 4.0           | 1.90         | 1.20          |
| 23  | 植 物 遺 伝 資 源   | 10               | 2.4  | 24.0              | 13               | 13   | 0    | 0     | 0    | 13                | 31.2               | +3            | + 7.2           | 1.30         | 1.30          |
| 59  | 建 築 技 術       | 15               | 1.8  | 27.0              | 33               | 19   | 13   | 1     | 4    | 15                | 27.0               | 0             | 0               | 2.20         | 1.00          |
| 45  | 水 産 食 品 加 工   | 8                | 4.6  | 36.8              | 13               | 8    | 5    | 0     | 0    | 8                 | 36.8               | 0             | 0               | 1.75         | 1.00          |
| 178 | バス・トラック整備技術   | 10               | 2.4  | 24.0              | 20               | 12   | 8    | 0     | 0    | 12                | 28.8               | +2            | + 4.8           | 1.80         | 1.20          |



| 番号  | 集団コース名          | 計 画              |     |                   | 要 請 <sup>C</sup> | 受入回答  | 不能回答  | 要請取下げ | 来日辞退 | 実 績               |                    | 人 数 差<br>A' - A | 延入月数差<br>B' - B | 要 請 率<br>C/A | 受 入 率<br>A'/A |
|-----|-----------------|------------------|-----|-------------------|------------------|-------|-------|-------|------|-------------------|--------------------|-----------------|-----------------|--------------|---------------|
|     |                 | 定 員 <sup>A</sup> | 期 間 | 延入月数 <sup>B</sup> |                  |       |       |       |      | 受 入 <sup>A'</sup> | 延入月数 <sup>B'</sup> |                 |                 |              |               |
| 42  | 沿岸漁業普及Ⅱ(理論)     | 12               | 5.1 | 61.2              | 12               | 8     | 4     | 0     | 0    | 8                 | 40.8               | -4              | -20.4           | 1.00         | 1.50          |
| 43  | 養 殖 一 般         | 5                | 5.1 | 25.5              | 14               | 6     | 8     | 0     | 0    | 6                 | 30.6               | +1              | +5.1            | 2.80         | 1.20          |
| 179 | 包 装 技 術         | 15               | 2.0 | 30.0              | 30               | 18    | 12    | 0     | 0    | 18                | 36.0               | +3              | +6.0            | 2.00         | 1.20          |
| 29  | 農 業 機 械 設 計     | 10               | 6.6 | 66.0              | 12               | 11    | 1     | 0     | 1    | 10                | 66.0               | 0               | 0               | 1.20         | 1.00          |
| 44  | 小型漁船の船体・機関保守    | 6                | 5.1 | 30.6              | 9                | 7     | 2     | 0     | 1    | 6                 | 30.6               | 0               | 0               | 1.50         | 1.00          |
| 107 | 鉄 道 信 号         | 8                | 4.4 | 35.2              | 17               | 10    | 7     | 0     | 1    | 9                 | 39.6               | +1              | +4.4            | 2.13         | 1.13          |
| 183 | 上級コンピューター技術     | 10               | 2.2 | 22.0              | 26               | 16    | 10    | 0     | 1    | 15                | 33.0               | +5              | +11.0           | 2.60         | 1.50          |
| 152 | 寄生虫予防指導者セミナー    | 8                | 0.8 | 6.4               | 13               | 10    | 3     | 0     | 1    | 9                 | 7.2                | +1              | +0.8            | 1.63         | 1.13          |
| 86  | 石 油 化 学 工 業     | 12               | 1.5 | 18.0              | 12               | 10    | 1     | 1     | 1    | 9                 | 13.5               | -3              | -4.5            | 0.92         | 0.75          |
| 71  | 鉱 山 保 安         | 10               | 3.0 | 30.0              | 26               | 12    | 14    | 0     | 1    | 11                | 33.0               | +1              | +3.0            | 2.60         | 1.10          |
| 96  | ガ ラ ス 工 学       | 10               | 2.9 | 29.0              | 12               | 10    | 2     | 0     | 1    | 9                 | 26.1               | -1              | -2.9            | 1.20         | 0.90          |
| 14  | 犯 罪 防 止 ( 上 級 ) | 20               | 1.3 | 26.0              | 25               | 20    | 5     | 0     | 1    | 19                | 24.7               | -1              | -1.3            | 1.25         | 0.95          |
| 25  | 灌 漑 排 水         | 14               | 9.8 | 137.2             | 25               | 14    | 9     | 2     | 0    | 14                | 137.2              | 0               | 0               | 1.79         | 1.00          |
| 33  | 野 菜 生 産         | 14               | 9.8 | 137.2             | 20               | 12    | 8     | 0     | 1    | 11                | 107.8              | -3              | -29.4           | 1.43         | 0.79          |
| 175 | 職業訓練セミナー(Ⅱ)     | 15               | 1.4 | 21.0              | 22               | 15    | 7     | 0     | 3    | 12                | 16.8               | -3              | -4.2            | 1.47         | 0.80          |
| 27  | 稲 作 機 械 化       | 12               | 9.8 | 117.6             | 19               | 13    | 5     | 1     | 1    | 12                | 117.6              | 0               | 0               | 1.58         | 1.00          |
| 31  | 稲 栽 培           | 14               | 9.8 | 137.2             | 14               | 10    | 4     | 0     | 0    | 10                | 98.0               | -4              | -39.2           | 1.00         | 0.71          |
| 4   | 環 境 行 政         | 10               | 1.3 | 13.0              | 31               | 11    | 19    | 1     | 1    | 10                | 13.0               | 0               | 0               | 3.10         | 1.00          |
| 93  | 繊維機械工業セミナー      | 10               | 1.1 | 11.0              | 15               | 10    | 5     | 0     | 0    | 10                | 11.0               | 0               | 0               | 1.50         | 1.00          |
| 113 | 郵政幹部セミナー        | 15               | 0.5 | 7.5               | 19               | 16    | 3     | 0     | 1    | 15                | 7.5                | 0               | 0               | 1.27         | 1.00          |
| 6   | 統 計 I ( 総 合 )   | 30               | 5.5 | 165.0             | 39               | 32    | 7     | 0     | 0    | 32                | 176.0              | +2              | +11.0           | 1.30         | 1.07          |
| 7   | 統 計 II ( ADP )  | 10               | 2.5 | 25.0              | 28               | 16    | 12    | 0     | 1    | 15                | 37.5               | +5              | +12.5           | 2.80         | 1.50          |
| 115 | 電気通信開発セミナー      | 10               | 0.5 | 5.0               | 15               | 13    | 2     | 0     | 1    | 12                | 6.0                | +2              | 1.0             | 1.50         | 1.20          |
|     | 累 計 183 コース     | 2,156            | —   | 7998.9            | 3,354            | 2,305 | 1,014 | 35    | 126  | ※ 2,167           | 7,861.7            | +23             | -137.2          | 1.56         | 1.01          |

※ 受入回答-来日辞退=受入とならないのは、57年度受入予定の13人(表の※印)が56年度中に来日し、56年度受入となり、また、58年度受入予定の1人が57年度受入となったためである。

18. 集団コース受入実績(業種別・研修期間別)

| 業種    | 研修期間(月)     |    | 0.5~1.0      |    | 1.0~2.0       |    | 2.0~3.0       |    | 3.0~5.0       |    | 5.0~9.0       |    | 9.0~12.0     |    | 12.0以上 | 合計               |
|-------|-------------|----|--------------|----|---------------|----|---------------|----|---------------|----|---------------|----|--------------|----|--------|------------------|
|       | 未満          | 以上 | 未満           | 以上 | 未満            | 以上 | 未満            | 以上 | 未満            | 以上 | 未満            | 以上 | 未満           | 以上 |        |                  |
| 開発計画  | 人           |    | 人            | 13 | 人             | 15 | 人             |    | 人             | 6  | 人             |    | 人            |    | 34     | 人                |
| 行政    |             |    | 31           |    | 76            |    | 82            |    | 41            |    | 32            |    |              |    |        | 262              |
| 公益事業  |             |    |              |    |               |    | 10            |    | 27            |    |               |    |              |    |        | 37               |
| 運輸交通  |             |    |              |    | 58            |    | 59            |    | 39            |    |               |    | 19           |    |        | 175              |
| 社会基盤  |             |    |              |    | 58            |    | 51            |    | 26            |    | 18            |    |              |    |        | 153              |
| 通信・放送 | 46          |    |              |    | 31            |    | 86            |    | 135           |    |               |    |              |    |        | 298              |
| 農業    |             |    |              |    | 18            |    | 63            |    | 20            |    | 31            |    | 47           |    |        | 179              |
| 畜産    |             |    |              |    |               |    |               |    | 8             |    | 14            |    |              |    |        | 22               |
| 林業    |             |    |              |    |               |    |               |    | 25            |    | 10            |    |              |    |        | 35               |
| 水産    |             |    |              |    |               |    |               |    | 8             |    | 46            |    |              |    |        | 54               |
| 鉱業    |             |    |              |    |               |    | 25            |    | 9             |    | 8             |    |              |    |        | 42               |
| 工業    |             |    | 9            |    | 59            |    | 90            |    | 27            |    | 137           |    | 25           |    |        | 347              |
| エネルギー |             |    |              |    | 17            |    | 39            |    |               |    |               |    |              |    |        | 56               |
| 商業・貿易 |             |    |              |    | 13            |    | 15            |    | 13            |    |               |    |              |    |        | 41               |
| 観光    |             |    |              |    |               |    |               |    | 18            |    |               |    |              |    |        | 18               |
| 人的資源  |             |    |              |    | 27            |    | 15            |    |               |    |               |    | 63           |    |        | 105              |
| 科学・文化 |             |    |              |    | 12            |    | 23            |    | 17            |    |               |    |              |    |        | 52               |
| 保健医療  |             |    | 62           |    | 36            |    | 31            |    | 38            |    | 15            |    | 5            |    |        | 187              |
| 社会福祉  |             |    |              |    | 61            |    |               |    |               |    | 9             |    |              |    |        | 70               |
| その他   |             |    |              |    |               |    |               |    |               |    |               |    |              |    |        | 0                |
| 合計(%) | 46<br>(2.1) |    | 102<br>(4.7) |    | 479<br>(22.1) |    | 604<br>(27.9) |    | 451<br>(20.8) |    | 326<br>(15.0) |    | 159<br>(7.3) |    |        | 2,167<br>(100.0) |

19. 集団コース関係省庁別受入実績

| 省 庁 別     | コース数 | 人 数   |
|-----------|------|-------|
| 人 事 院     | 1    | 14人   |
| 警 察 庁     | 2    | 34    |
| 行 政 管 理 庁 | 2    | 47    |
| 経 済 企 画 庁 | 2    | 29    |
| 科 学 技 術 庁 | 5    | 62    |
| 環 境 庁     | 2    | 23    |
| 国 土 庁     | 1    | 9     |
| 法 務 省     | 3    | 51    |
| 大 蔵 省     | 4    | 59    |
| 文 部 省     | 4    | 27    |
| 厚 生 省     | 18   | 210   |
| 農 林 水 産 省 | 26   | 280   |
| 通 商 産 業 省 | 45   | 458   |
| 運 輸 省     | 19   | 211   |
| 郵 政 省     | 23   | 298   |
| 労 働 省     | 11   | 166   |
| 建 設 省     | 13   | 166   |
| 自 治 省     | 2    | 23    |
| 計         | 183  | 2,167 |

20. 日墨交流計画受入実績 (JICA直轄分)

| コースNo. | コ ー ス 名             | 定 員 | 要 請 | 受入回答 | 来日辞退 | 受 入 | 研 修 期 間                                    | 月 数      | 研 修 機 関                   |
|--------|---------------------|-----|-----|------|------|-----|--|----------|---------------------------|
| 1      | 専 門 看 護             | 10人 | 12人 | 11人  | 0人   | 11人 | 57. 9.24 ~ 58. 8.28                        | 11.5     | 国 際 看 護 交 流 協 会           |
| 2      | 品 質 管 理             | 12  | 13  | 12   | 0    | 12  | 57. 9.10 ~ 58. 3.31                        | 7        | 日 本 科 学 技 術 連 盟           |
| 3      | 水 産 技 術             | 10  | 15  | 9    | 0    | 9   | 58. 1. 7 ~ 58.10.29                        | 10       | 鹿 児 島 大 学 水 産 学 部         |
| 4      | 沿 岸 漁 業 普 及 ( 実 技 ) | 2   | 2   | 2    | 0    | 2   | 58. 2.24 ~ 58.12.18                        | 10       | 神 奈 川 国 際 水 産 研 修 セ ン タ ー |
| 5      | 養 殖 一 般             | 3   | 3   | 3    | 0    | 3   | 57. 9. 3 ~ 58. 6.14                        | 9.5      | 神 奈 川 国 際 水 産 研 修 セ ン タ ー |
| 6      | 漁 撈                 | 1   | 2   | 2    | 0    | 2   | 57.11.19 ~ 58. 9.23                        | 10.5     | 東 京 水 産 大 学 漁 撈 研 究 室     |
| 7      | 音 波 探 知 ・ 解 析       | 4   | 3   | 3    | 1    | 2   | 58. 3.16 ~ 58.10. 5<br>58. 2. 3 ~ 58.10. 5 | 7<br>8.5 | 古 野 電 気 (株)               |
| 8      | 石 油 化 学             | 3   | 2   | 2    | 0    | 2   | 57. 7.29 ~ 58. 7.28                        | 12       | 工 業 技 術 院 化 学 技 術 研 究 所   |
| 9      | 種 苗 生 産 ( 車 え び )   | 4   | 4   | 4    | 0    | 4   | 57.12. 9 ~ 58.10. 8                        | 10       | 車 え び 漁 業 生 産 組 合         |
| 10     | 油 濁 防 止             | 3   | 1   | 1    | 0    | 1   | 57. 9. 2 ~ 58. 7. 5                        | 10       | 運 輸 省                     |
| 11     | テ レ ビ 放 送 技 術       | 1   | 2   | 2    | 1    | 1   | 57. 5. 6 ~ 58. 3.14                        | 10.5     | 日 本 放 送 協 会               |
| 12     | 内 視 鏡               | 2   | 3   | 2    | 0    | 2   | 57. 4. 1 ~ 58. 3.31                        | 12       | 昭 和 大 学 藤 ケ 丘 病 院         |
| 13     | 自 動 車 整 備 技 術       | 4   | 2   | 2    | 0    | 2   | 57. 6. 4 ~ 58. 3.31                        | 10       | 君 津 技 能 開 発 セ ン タ ー       |
| 14     | テ レ ビ ・ ラ ジ オ 修 理   | 5   | 5   | 5    | 0    | 5   | 57. 5. 6 ~ 58. 3. 7                        | 10       | 日 本 電 子 工 学 院             |
| 15     | 家 庭 電 化 製 品 修 理     | 5   | 1   | 1    | 0    | 1   | 57. 5. 6 ~ 58. 2.28                        | 10       | 日 本 電 子 工 学 院             |
|        | 合 計                 | 69  | 70  | 61   | 3    | 58  |  |          |                           |

21. 日 墨 交 流 計 画 受 入 実 績 ( A O T S 委 託 分 )

第1グループ ( 57. 9. 17 ~ 58. 7. 16 )

| 研 修 内 容   | 研 修 機 関         | 受 入 |
|---|-----------------|-----|
| 工業炉の設計及び製造  | 石川島播磨重工業(株)     | 2 人 |
| 事業用・自家用火力発電プラントに係る設計, 製作組立, 運転保守                  | 三 菱 重 工 業 (株)   | 1   |
| コンプレッサー, コンプレッサー駆動用タービン主体の設計, 製作, 組立, 運転保守        | 三 菱 重 工 業 (株)   | 1   |
| 自動製造工程  | 日 産 自 動 車       | 2   |
| 船舶修繕及び修繕工場の管理技術                                   | 日 本 鋼 管 (株)     | 2   |
| 重電機部門   | 三 菱 電 機 (株)     | 1   |
| 石油精製工場の運営及び管理技術                                   | 出 光 興 産 (株)     | 1   |
| 連続鋳造設備の設計と製造                                      | 日 立 造 船 (株)     | 1   |
| 国際金融, 外国為替, 日本経済の現況                               | (株) 太 陽 神 戸 銀 行 | 1   |
| 高分子材料の構造と物性                                       | 住 友 化 学 工 業 (株) | 3   |
| TV, ラジオ, ステレオ, テープレコーダー及び/又は電子部品                  | 松 下 電 器 産 業 (株) | 2   |
| 石油, 石油化学, 天然ガス関連プラント, パイプラインに関するプロジェクト・エンジニアリング技術 | 日 揮 (株)         | 1   |
|   | 合 計             | 18  |

第2グループ ( 57. 11. 5 ~ 58. 9. 4 )

| 研 修 内 容                                 | 研 修 機 関         | 受 入 |
|---|-----------------|-----|
| 原子力に於ける計測技術                             | 東 京 芝 浦 電 気 (株) | 1 人 |
| アプリケーションプログラムの開発と適用                     | 富 士 通 (株)       | 1   |
| 電 気 通 信                                 | 日 本 電 気 (株)     | 2   |
| 水力又は石炭火力発電所及び変電所の設計, 建設, 運転, 保守         | 電 源 開 発 (株)     | 1   |
| 銅製錬及び銅電解                                | 日 本 鉱 業 (株)     | 1   |
| 国際金融を中心とした銀行業務                          | (株) 第 一 勧 業 銀 行 | 1   |
| 商 社 業 務                                 | 伊 藤 忠 商 事 (株)   | 1   |
| 食糧, 食品, 輸出入業務                           | (株) 東 食         | 1   |
| 商 社 業 務                                 | 日 綿 実 業 (株)     | 1   |
| 機械類輸出入業務                                | (株) ト ー メ ン     | 1   |
| ステンレス鋼の特性と溶接及び加工性                       | 日 本 金 属 工 業 (株) | 1   |
| 石油化学工業におけるプラント工程管理, 分析, 原料製品の品質分析の概要と実習 | 三 井 石 油 化 学 工 業 | 1   |
| 発電用ボイラー                                 | (株) 日 立 製 作 所   | 1   |
| 建設機械の製造及び生産技術                           | (株) 小 松 製 作 所   | 5   |
|   | 合 計             | 19  |

22. 年 度 別 日 墨 交 流 計 画 受 入 実 績

|                            | 46年  | 47年  | 48年  | 49年  | 50年  | 51年  | 52年  | 53年  | 54年  | 55年  | 56年  | 57年  | 合計    |
|----------------------------|------|------|------|------|------|------|------|------|------|------|------|------|-------|
| J I C A 直 轄 分              | 30 人 | 47 人 | 51 人 | 23 人 | 34 人 | 33 人 | 41 人 | 55 人 | 53 人 | 54 人 | 52 人 | 58 人 | 531 人 |
| A O T S 委 託 分 <sup>※</sup> | 70   | 50   | 48   | 48   | 48   | 50   | 43   | 37   | 41   | 38   | 38   | 37   | 548   |
| 合 計                        | 100  | 97   | 99   | 71   | 82   | 83   | 84   | 92   | 94   | 92   | 90   | 95   | 1,079 |

※ AOTSは、(財団法人)海外技術者研修協会の略称である。

23. 日墨交流計画受入実績（業種別・研修期間別）

| 業 種       | 研修期間<br>(月) |            | 1.0～2.0 |    | 2.0～3.0 |    | 3.0～5.0 |    | 5.0～9.0    |    | 9.0～12.0     |    | 12.0～        |    | 合 計<br>人 |               |
|-----------|-------------|------------|---------|----|---------|----|---------|----|------------|----|--------------|----|--------------|----|----------|---------------|
|           | 以上          | ～0.5<br>未満 | 以上      | 未満 | 以上      | 未満 | 以上      | 未満 | 以上         | 未満 | 以上           | 未満 | 以上           | 未満 |          |               |
| 開 発 計 画   |             |            |         |    |         |    |         |    |            |    |              |    |              |    | 0        |               |
| 行 政       |             |            |         |    |         |    |         |    | 1          |    | 6            |    |              |    | 7        |               |
| 公 益 事 業   |             |            |         |    |         |    |         |    |            |    |              |    |              |    | 0        |               |
| 運 輸 交 通   |             |            |         |    |         |    |         |    |            |    |              |    |              |    | 0        |               |
| 社 会 基 盤   |             |            |         |    |         |    |         |    |            |    |              | 5  |              |    | 5        |               |
| 通 信 ・ 放 送 |             |            |         |    |         |    |         |    |            |    |              | 8  |              |    | 8        |               |
| 農 業       |             |            |         |    |         |    |         |    |            |    |              |    |              |    | 0        |               |
| 畜 産       |             |            |         |    |         |    |         |    |            |    |              |    |              |    | 0        |               |
| 林 業       |             |            |         |    |         |    |         |    |            |    |              |    |              |    | 0        |               |
| 水 産       |             |            |         |    |         |    |         |    | 2          |    | 20           |    |              |    | 22       |               |
| 鉱 業       |             |            |         |    |         |    |         |    |            |    |              |    |              |    | 0        |               |
| 工 業       |             |            |         |    |         |    |         | 1  | 1          |    | 23           |    |              |    | 25       |               |
| エ ネ ル ギ ー |             |            |         |    |         |    |         |    |            |    |              | 2  |              |    | 2        |               |
| 商 業 ・ 貿 易 |             |            |         |    |         |    |         | 1  | 11         |    |              |    |              |    | 12       |               |
| 観 光       |             |            |         |    |         |    |         |    |            |    |              |    |              |    | 0        |               |
| 人 的 資 源   |             |            |         |    |         |    |         |    |            |    |              |    |              |    | 0        |               |
| 科 学 ・ 文 化 |             |            |         |    |         |    |         | 1  |            |    |              |    |              |    | 1        |               |
| 保 健 医 療   |             |            |         |    |         |    |         |    |            | 13 |              |    |              |    | 13       |               |
| 社 会 福 祉   |             |            |         |    |         |    |         |    |            |    |              |    |              |    | 0        |               |
| そ の 他     |             |            |         |    |         |    |         |    |            |    |              |    |              |    | 0        |               |
| 合 計 (※)   |             | 0          |         | 0  |         | 0  |         | 0  | 3<br>(3.2) |    | 28<br>(29.5) |    | 64<br>(67.3) |    | 0        | 95<br>(100.0) |

24. 単発受入実績（国別）

| 国名      | 割当人数 | 要請数 | 受入回答 | 不能回答 | 要請取下げ | 来口辞退 | 受入人数 | 58年度検討案件 |
|---------|------|-----|------|------|-------|------|------|----------|
|         | 人    | 人   | 人    | 人    | 人     | 人    | 人    | 人        |
| 〈アジア〉   |      |     |      |      |       |      |      |          |
| バングラデシュ | 4    | 8   | 2    | 0    | 0     | 0    | 2    | 6        |
| ブータン    | 2    | 8   | 7    | 0    | 0     | 1    | 6    | 1        |
| ビルマ     | 5    | 14  | 12   | 0    | 0     | 1    | 11   | 2        |
| 中国      | 70   | 113 | 77   | 25   | 3     | 1    | 76   | 8        |
| インド     | 3    | 19  | 9    | 0    | 0     | 3    | 6    | 10       |
| インドネシア  | 20   | 41  | 26   | 4    | 0     | 4    | 22   | 11       |
| 韓国      | 26   | 60  | 43   | 8    | 1     | 2    | 41   | 8        |
| マレーシア   | 14   | 32  | 28   | 2    | 1     | 3    | 25   | 1        |
| モルデイブ   | 3    | 3   | 3    | 0    | 0     | 0    | 3    | 0        |
| モンゴル    | 6    | 9   | 6    | 0    | 0     | 0    | 6    | 3        |
| ネパール    | 5    | 6   | 5    | 1    | 0     | 0    | 5    | 0        |
| パキスタン   | 3    | 2   | 2    | 0    | 0     | 0    | 2    | 0        |
| フィリピン   | 16   | 25  | 19   | 3    | 0     | 0    | 19   | 3        |
| シンガポール  | ※ 34 | 46  | 36   | 5    | 2     | 2    | 34   | 3        |
| スリ・ランカ  | 6    | 17  | 8    | 5    | 0     | 0    | 8    | 4        |
| タイ      | 15   | 40  | 22   | 10   | 3     | 2    | 20   | 5        |
| ブルネイ    | 5    | 5   | 5    | 0    | 0     | 2    | 3    | 0        |
| 香港      | 2    | 2   | 2    | 0    | 0     | 0    | 2    | 0        |
| 地域計     | 239  | 450 | 312  | 63   | 10    | 21   | 291  | 65       |
| 〈中近東〉   |      |     |      |      |       |      |      |          |
| アルジェリア  | 1    | 0   | 0    | 0    | 0     | 0    | 0    | 0        |
| バハレーン   | 1    | 0   | 0    | 0    | 0     | 0    | 0    | 0        |
| エジプト    | 3    | 4   | 3    | 0    | 0     | 0    | 3    | 1        |
| イラク     | 25   | 44  | 26   | 17   | 1     | 8    | 18   | 0        |
| ジョルダン   | 1    | 3   | 3    | 0    | 0     | 0    | 3    | 0        |
| クウェイト   | 1    | 1   | 0    | 0    | 0     | 0    | 0    | 1        |
| モロッコ    | 1    | 6   | 4    | 0    | 2     | 0    | 4    | 0        |
| オマーン    | 2    | 2   | 2    | 0    | 0     | 0    | 2    | 0        |

※ 34名にはG・G26名を含む。

| 国名        | 割当人数 | 要請数 | 受人回答 | 不能回答 | 要請取下げ | 来口辞退 | 受入人数 | 58年度検討案件 |
|-----------|------|-----|------|------|-------|------|------|----------|
| カタール      | 1    | 0   | 0    | 0    | 0     | 0    | 0    | 0        |
| サウディ・アラビア | 40   | 23  | 22   | 0    | 1     | 0    | 22   | 0        |
| スーダン      | 3    | 6   | 3    | 0    | 0     | 0    | 3    | 3        |
| シリア       | 2    | 3   | 2    | 0    | 0     | 1    | 1    | 1        |
| チュニジア     | 5    | 3   | 3    | 0    | 0     | 0    | 3    | 6        |
| トルコ       | 3    | 7   | 5    | 1    | 0     | 2    | 3    | 1        |
| 南イエメン     | 0    | 2   | 0    | 0    | 1     | 0    | 0    | 1        |
| アラブ首長国連邦  | 3    | 4   | 1    | 0    | 0     | 0    | 1    | 3        |
| 地域計       | 92   | 108 | 74   | 18   | 5     | 11   | 63   | 11       |
| 〈アフリカ〉    |      |     |      |      |       |      |      |          |
| 中央アフリカ    | 1    | 0   | 0    | 0    | 0     | 0    | 0    | 0        |
| 赤道ギニア     | 0    | 2   | 2    | 0    | 0     | 0    | 2    | 0        |
| エチオピア     | 5    | 5   | 4    | 0    | 0     | 0    | 4    | 1        |
| ガボン       | 1    | 2   | 2    | 0    | 0     | 0    | 2    | 0        |
| ガンビア      | 0    | 3   | 1    | 0    | 0     | 0    | 1    | 2        |
| ガーナ       | 1    | 2   | 1    | 1    | 0     | 0    | 1    | 0        |
| ギニア       | 0    | 7   | 0    | 0    | 0     | 0    | 0    | 7        |
| 象牙海岸      | 3    | 4   | 2    | 1    | 0     | 0    | 2    | 1        |
| ケニア       | 2    | 4   | 2    | 0    | 0     | 0    | 2    | 2        |
| レソト       | 1    | 1   | 1    | 0    | 0     | 0    | 1    | 0        |
| リベリア      | 2    | 3   | 3    | 0    | 0     | 0    | 3    | 0        |
| マダガスカル    | 1    | 3   | 3    | 0    | 0     | 0    | 3    | 0        |
| モーリタニア    | 1    | 1   | 0    | 1    | 0     | 0    | 0    | 0        |
| モーリシャス    | 1    | 0   | 0    | 0    | 0     | 0    | 0    | 0        |
| ナイジェリア    | 5    | 5   | 4    | 1    | 0     | 0    | 4    | 0        |
| ルワンダ      | 2    | 2   | 2    | 0    | 0     | 1    | 1    | 0        |
| セネガル      | 0    | 1   | 1    | 0    | 0     | 0    | 1    | 0        |
| セイシエル     | 2    | 8   | 3    | 0    | 0     | 1    | 2    | 5        |
| シェラ・レオーネ  | 0    | 1   | 0    | 0    | 0     | 0    | 0    | 1        |

| 国名        | 割当人数 | 要請数 | 受入回答 | 不能回答 | 要請取下げ | 来日辞退 | 受入人数 | 58年度検討案件 |
|-----------|------|-----|------|------|-------|------|------|----------|
| スワジランド    | 0    | 1   | 1    | 0    | 0     | 1    | 0    | 0        |
| タンザニア     | 1    | 1   | 1    | 0    | 0     | 0    | 1    | 0        |
| ウガンダ      | 2    | 0   | 0    | 0    | 0     | 0    | 0    | 0        |
| ザイール      | 0    | 2   | 1    | 0    | 0     | 0    | 1    | 1        |
| ザンビア      | 5    | 5   | 0    | 0    | 0     | 0    | 0    | 5        |
| ジンバブエ     | 2    | 2   | 0    | 0    | 0     | 0    | 0    | 2        |
| 地域計       | 38   | 65  | 34   | 4    | 0     | 3    | 31   | 27       |
| 〈中南米〉     |      |     |      |      |       |      |      |          |
| アルゼンティン   | 2    | 4   | 2    | 0    | 1     | 0    | 2    | 1        |
| ボリビア      | 2    | 7   | 6    | 0    | 1     | 0    | 6    | 0        |
| ブラジル      | 15   | 35  | 24   | 2    | 0     | 4    | 20   | 9        |
| チリ        | 1    | 2   | 1    | 0    | 0     | 0    | 1    | 1        |
| コロンビア     | 2    | 2   | 2    | 0    | 0     | 0    | 2    | 0        |
| コスタ・リカ    | 3    | 5   | 5    | 0    | 0     | 0    | 5    | 0        |
| キューバ      | 1    | 1   | 1    | 0    | 0     | 0    | 1    | 0        |
| ドミニカ共和国   | 0    | 1   | 1    | 0    | 0     | 0    | 1    | 0        |
| エクアドル     | 2    | 1   | 1    | 0    | 0     | 0    | 1    | 0        |
| エル・サルヴァドル | 0    | 4   | 4    | 0    | 0     | 0    | 4    | 0        |
| メキシコ      | 15   | 24  | 21   | 1    | 0     | 0    | 21   | 2        |
| ニカラグア     | 1    | 0   | 0    | 0    | 0     | 0    | 0    | 0        |
| パナマ       | 2    | 4   | 2    | 2    | 0     | 0    | 2    | 0        |
| パラグアイ     | 3    | 16  | 7    | 0    | 0     | 2    | 5    | 9        |
| ペルー       | 3    | 14  | 7    | 0    | 0     | 1    | 6    | 7        |
| ウルグアイ     | 2    | 3   | 2    | 0    | 0     | 0    | 2    | 1        |
| ヴェネズエラ    | 1    | 1   | 1    | 0    | 0     | 0    | 1    | 0        |
| 地域計       | 55   | 124 | 87   | 5    | 2     | 7    | 80   | 30       |
| 〈オセアニア〉   |      |     |      |      |       |      |      |          |
| フィジー      | 3    | 3   | 3    | 0    | 0     | 1    | 2    | 0        |



| 国名         | 割当人数 | 要請数 | 受入回答 | 不能回答 | 要請取下げ | 来日辞退 | 受入人数 | 58年度検討案件 |
|------------|------|-----|------|------|-------|------|------|----------|
| パプア・ニューギニア | 5    | 3   | 3    | 0    | 0     | 0    | 3    | 0        |
| 西サモア       | 1    | 4   | 1    | 0    | 0     | 0    | 1    | 3        |
| キリバス       | 0    | 3   | 0    | 0    | 0     | 0    | 0    | 3        |
| 地域計        | 9    | 13  | 7    | 0    | 0     | 1    | 6    | 6        |
| 〈その他〉      |      |     |      |      |       |      |      |          |
| ユーゴスラヴィア   | 5    | 27  | 4    | 22   | 0     | 1    | 3    | 1        |
| サイプラス      | 1    | 1   | 0    | 1    | 0     | 0    | 0    | 0        |
| 地域計        | 6    | 28  | 4    | 23   | 0     | 1    | 3    | 1        |
| 合計         | 439  | 788 | 518  | 113  | 17    | 44   | 474  | 140      |

25. 単発受入実績（業種別・研修期間別）

| 業種    | 研修期間(月)      |               | 1.0~2.0<br>以上 | 2.0~3.0<br>以上 | 3.0~5.0<br>以上 | 5.0~9.0<br>以上 | 9.0~12.0<br>以上 | 12.0<br>以上  | 合計             |
|-------|--------------|---------------|---------------|---------------|---------------|---------------|----------------|-------------|----------------|
|       | 未満           | 0.5~1.0<br>以上 |               |               |               |               |                |             |                |
| 開発計画  | 人            | 人             | 人             | 人             | 人             | 人             | 人              | 人           | 0人             |
| 行政    | 6            | 39            | 16            | 9             | 10            | 4             | 1              | 2           | 87             |
| 公益事業  |              |               |               | 1             | 5             | 2             |                |             | 8              |
| 運輸交通  | 5            | 2             | 29            | 4             | 1             | 2             |                | 1           | 44             |
| 社会基盤  | 5            | 3             | 5             | 2             |               |               |                |             | 15             |
| 通信放送  |              |               | 6             | 5             |               | 1             | 1              | 2           | 15             |
| 農業    | 12           | 3             | 2             |               | 2             | 16            | 10             |             | 45             |
| 畜産    | 2            | 2             |               |               | 1             | 1             |                | 1           | 7              |
| 林業    |              | 1             | 3             | 2             |               |               |                |             | 6              |
| 水産    | 1            |               | 3             | 1             |               | 5             | 1              |             | 11             |
| 鉱業    |              |               | 1             | 1             | 2             |               |                |             | 4              |
| 工業    |              | 3             | 10            | 14            | 9             | 1             | 3              |             | 40             |
| エネルギー |              |               |               | 1             | 2             |               |                | 1           | 4              |
| 商業・貿易 |              |               | 8             | 2             | 18            |               | 2              |             | 30             |
| 観光    |              |               |               |               |               |               |                |             | 0              |
| 人的資源  | 2            |               | 1             | 22            | 8             | 2             |                | 5           | 40             |
| 科学・文化 |              |               |               |               | 1             | 1             |                |             | 2              |
| 保健医療  | 5            | 3             | 10            | 4             | 7             | 4             | 4              | 2           | 39             |
| 社会福祉  | 2            |               | 7             | 2             | 3             | 3             | 1              |             | 18             |
| その他   | 25           | 1             | 32            |               |               |               |                | 1           | 59             |
| 合計    | 65<br>(13.7) | 57<br>(12.0)  | 133<br>(28.1) | 70<br>(14.8)  | 69<br>(14.6)  | 42<br>(8.9)   | 23<br>(4.9)    | 15<br>(3.2) | 474<br>(100.0) |

26. 特設コース（単発）受入実績

| コース名             | 計 画             |      |                   | 要 請 <sup>C</sup> | 受入回答 | 不能回答 | 要請取下げ | 来日辞退 | 実 績              |                    | 人数差<br>A'-A | 延入月数<br>B'-B | 要請率<br>C/A | 受入率<br>A'/A |
|------------------|-----------------|------|-------------------|------------------|------|------|-------|------|------------------|--------------------|-------------|--------------|------------|-------------|
|                  | 定員 <sup>A</sup> | 期 間  | 延入月数 <sup>B</sup> |                  |      |      |       |      | 受入 <sup>A'</sup> | 延入月数 <sup>B'</sup> |             |              |            |             |
| コロンボプラン一般農業      | 10人             | 6.6月 | 66.0人月            | 11人              | 11人  | 0人   | 0人    | 0人   | 11人              | 72.6人月             | +1人         | +6.6人月       | 1.10       | 1.10        |
| 台風予警報（気象）        | 6               | 2.9  | 17.4              | 7                | 6    | 1    | 0     | 0    | ※6               | 17.4               | 0           | 0            | 1.12       | 1.00        |
| 台風予警報（水文防災）      | 5               | 1.3  | 6.5               | 5                | 5    | 0    | 0     | 0    | 5                | 6.5                | 0           | 0            | 1.00       | 1.00        |
| 洪水防 御            | 5               | 1.9  | 9.5               | 5                | 5    | 0    | 0     | 0    | 5                | 9.5                | 0           | 0            | 1.00       | 1.00        |
| コンピュータ会計検査セミナー   | 14              | 1.0  | 14.0              | 19               | 14   | 5    | 0     | 0    | 14               | 14.0               | 0           | 0            | 1.36       | 1.00        |
| 工業港開 発           | 10              | 1.3  | 13.0              | 8                | 8    | 0    | 0     | 0    | 8                | 10.4               | -2          | -2.6         | 0.80       | 0.80        |
| サトウキビ育種          | 3               | 12.0 | 36.0              | 4                | 4    | 0    | 0     | 0    | 4                | 48.0               | +1          | +12.0        | 1.33       | 1.33        |
| 亜熱帯土壌改良          | 3               | 12.0 | 36.0              | 3                | 3    | 0    | 0     | 0    | 3                | 36.0               | 0           | 0            | 1.00       | 1.00        |
| 政府情報システム及びデータ処理  | 10              | 2.0  | 20.0              | 15               | 11   | 4    | 0     | 1    | 10               | 20.0               | 0           | 0            | 1.50       | 1.00        |
| ASEANエネルギー開発セミナー | 10              | 1.2  | 12.0              | 9                | 9    | 0    | 0     | 1    | 8                | 9.6                | -2          | -2.4         | 0.90       | 0.80        |
| 救 難 防 災          | 9               | 1.9  | 17.1              | 9                | 9    | 0    | 0     | 0    | 9                | 17.1               | 0           | 0            | 1.00       | 1.00        |
| バイオマス利用国際シンポジウム  | 6               | 0.4  | 2.4               | 7                | 6    | 1    | 0     | 0    | 6                | 2.4                | 0           | 0            | 1.17       | 1.00        |
| 補 装 具 製 作 技 術    | 3               | 3.5  | 10.5              | 3                | 3    | 0    | 0     | 0    | 3                | 10.5               | 0           | 0            | 1.00       | 1.00        |
| 合 計              | 94              | —    | 260.4             | 105              | 94   | 11   | 0     | 2    | 92               | 274.0              | -2          | +13.6        | 1.12       | 0.98        |

※ 他に世界気象機関（WMO）から3名受入（ベトナム，中国，フィリピン）

27. カウンターパート受入実績(国別)

| 国名        | 割当人数 | 要請数 | 受入回答 | 不能回答 | 要請取下げ | 来日辞退 | 受入人数 | 58年度検討案件 |
|-----------|------|-----|------|------|-------|------|------|----------|
|           | 人    | 人   | 人    | 人    | 人     | 人    | 人    | 人        |
| 〈アジア〉     |      |     |      |      |       |      |      |          |
| バングラデシュ   | 9    | 16  | 14   | 2    | 0     | 2    | 12   | 0        |
| ビルマ       | 20   | 30  | 28   | 1    | 0     | 0    | 28   | 1        |
| 中国        | 66   | 70  | 70   | 0    | 0     | 0    | 70   | 0        |
| インド       | 3    | 4   | 3    | 1    | 0     | 0    | 3    | 0        |
| インドネシア    | 118  | 185 | 157  | 15   | 7     | 12   | 145  | 6        |
| 韓国        | 5    | 5   | 5    | 0    | 0     | 0    | 5    | 0        |
| マレーシア     | 33   | 48  | 44   | 2    | 0     | 2    | 42   | 2        |
| ネパール      | 13   | 19  | 13   | 3    | 2     | 0    | 13   | 1        |
| パキスタン     | 15   | 16  | 13   | 2    | 0     | 2    | 11   | 1        |
| フィリピン     | 60   | 67  | 61   | 5    | 0     | 2    | 59   | 1        |
| シンガポール    | 32   | 43  | 27   | 0    | 5     | 1    | 26   | 11       |
| スリ・ランカ    | 8    | 11  | 10   | 0    | 0     | 0    | 10   | 1        |
| タイ        | 87   | 108 | 103  | 1    | 0     | 5    | 98   | 4        |
| 地域計       | 469  | 622 | 548  | 32   | 14    | 26   | 522  | 28       |
| 〈中近東〉     |      |     |      |      |       |      |      |          |
| アルジェリア    | 1    | 1   | 1    | 0    | 0     | 0    | 1    | 0        |
| エジプト      | 20   | 33  | 25   | 1    | 1     | 0    | 25   | 6        |
| イラク       | 3    | 0   | 0    | 0    | 0     | 0    | 0    | 0        |
| ジョルダン     | 0    | 1   | 0    | 1    | 0     | 0    | 0    | 0        |
| モロッコ      | 1    | 0   | 0    | 0    | 0     | 0    | 0    | 0        |
| オマーン      | 2    | 5   | 4    | 1    | 0     | 0    | 4    | 0        |
| サウディ・アラビア | 8    | 9   | 9    | 0    | 0     | 5    | 4    | 0        |
| テュニジア     | 3    | 4   | 4    | 0    | 0     | 0    | 4    | 0        |
| トルコ       | 3    | 5   | 4    | 1    | 0     | 0    | 4    | 0        |
| イエメン      | 2    | 1   | 1    | 0    | 0     | 1    | 0    | 0        |
| アラブ首長国連邦  | 2    | 0   | 0    | 0    | 0     | 0    | 0    | 0        |
| 地域計       | 45   | 59  | 48   | 4    | 1     | 6    | 42   | 6        |

| 国名       | 割当人数 | 要請数 | 受人回答 | 不能回答 | 要請取下げ | 来日辞退 | 受入人数 | 58年度検討案件 |
|----------|------|-----|------|------|-------|------|------|----------|
| 〈アフリカ〉   |      |     |      |      |       |      |      |          |
| ボツワナ     | 2    | 2   | 2    | 0    | 0     | 0    | 2    | 0        |
| 中央アフリカ   | 0    | 1   | 1    | 0    | 0     | 0    | 1    | 0        |
| エトピニア    | 2    | 2   | 1    | 0    | 0     | 0    | 1    | 1        |
| ガナ       | 2    | 2   | 2    | 0    | 0     | 0    | 2    | 0        |
| ケニア      | 28   | 34  | 29   | 0    | 3     | 2    | 27   | 2        |
| リベリア     | 0    | 3   | 3    | 0    | 0     | 0    | 3    | 0        |
| マダガスカル   | 1    | 2   | 2    | 0    | 0     | 0    | 2    | 0        |
| モーリタニア   | 1    | 0   | 0    | 0    | 0     | 0    | 0    | 0        |
| ニジェール    | 1    | 1   | 1    | 0    | 0     | 0    | 1    | 0        |
| セネガル     | 6    | 6   | 6    | 0    | 0     | 1    | 5    | 0        |
| シェラ・レオーネ | 1    | 6   | 3    | 3    | 0     | 0    | 3    | 0        |
| スワジランド   | 1    | 1   | 1    | 0    | 0     | 0    | 1    | 0        |
| タンザニア    | 9    | 11  | 9    | 2    | 0     | 1    | 8    | 0        |
| トゴ       | 0    | 2   | 2    | 0    | 0     | 0    | 2    | 0        |
| ザイール     | 1    | 1   | 1    | 0    | 0     | 0    | 1    | 0        |
| ザンビア     | 3    | 11  | 7    | 0    | 0     | 0    | 7    | 4        |
| 地域計      | 58   | 85  | 70   | 5    | 3     | 4    | 66   | 7        |
| 〈中南米〉    |      |     |      |      |       |      |      |          |
| アルゼンティン  | 4    | 13  | 5    | 3    | 0     | 1    | 4    | 5        |
| ボリビア     | 9    | 14  | 13   | 0    | 1     | 0    | 13   | 0        |
| ブラジル     | 30   | 42  | 32   | 4    | 4     | 2    | 30   | 2        |
| チリ       | 11   | 13  | 11   | 1    | 1     | 0    | 11   | 0        |
| コロンビア    | 9    | 9   | 9    | 0    | 0     | 0    | 9    | 0        |
| コスタ・リカ   | 1    | 4   | 4    | 0    | 0     | 0    | 4    | 0        |
| ドミニカ共和国  | 2    | 5   | 3    | 0    | 2     | 0    | 3    | 0        |
| エクアドル    | 7    | 10  | 6    | 1    | 1     | 4    | 2    | 2        |

| 国名         | 割当人数 | 要請数   | 受入回答 | 不能回答 | 要請取下げ | 来日辞退 | 受入人数 | 58年度検討案件 |
|------------|------|-------|------|------|-------|------|------|----------|
| グアテマラ      | 3    | 4     | 3    | 0    | 1     | 1    | 2    | 0        |
| ハイチ        | 0    | 2     | 2    | 0    | 0     | 0    | 2    | 0        |
| ホンデュラス     | 2    | 3     | 3    | 0    | 0     | 0    | 3    | 0        |
| ジャマイカ      | 1    | 1     | 1    | 0    | 0     | 0    | 1    | 0        |
| メキシコ       | 12   | 16    | 16   | 0    | 0     | 1    | 15   | 0        |
| パナマ        | 10   | 12    | 11   | 0    | 1     | 4    | 7    | 0        |
| パラグアイ      | 23   | 33    | 27   | 3    | 0     | 0    | 27   | 3        |
| ペルー        | 26   | 34    | 26   | 2    | 0     | 3    | 23   | 6        |
| ウルグアイ      | 5    | 10    | 6    | 0    | 0     | 0    | 6    | 4        |
| ヴェネズエラ     | 5    | 7     | 6    | 1    | 0     | 1    | 5    | 0        |
| 地域計        | 160  | 232   | 184  | 15   | 11    | 17   | 167  | 22       |
| 〈オセアニア〉    |      |       |      |      |       |      |      |          |
| フィジー       | 2    | 2     | 2    | 0    | 0     | 0    | 2    | 0        |
| パプア・ニューギニア | 3    | 2     | 1    | 1    | 0     | 0    | 1    | 0        |
| トンガ        | 2    | 1     | 1    | 0    | 0     | 0    | 1    | 0        |
| 地域計        | 7    | 5     | 4    | 1    | 0     | 0    | 4    | 0        |
| 合計         | 739  | 1,003 | 854  | 57   | 29    | 53   | 801  | 63       |

28. カウンパー受入実績(業種別・研修期間別)

| 業種    | 0.5          |   | 0.5~1.0       |    | 1.0~2.0       |    | 2.0~3.0     |    | 3.0~5.0      |    | 5.0~9.0       |    | 9.0~12.0    |             | 合計             |
|-------|--------------|---|---------------|----|---------------|----|-------------|----|--------------|----|---------------|----|-------------|-------------|----------------|
|       | 未満           | 人 | 以上            | 未満 | 以上            | 未満 | 以上          | 未満 | 以上           | 未満 | 以上            | 未満 | 以上          |             |                |
| 開発計画  |              | 人 |               | 5人 |               | 人  |             | 人  |              | 人  |               | 人  |             | 人           | 5              |
| 行政    | 2            |   | 7             |    | 10            |    | 2           |    | 2            |    | 6             |    |             |             | 29             |
| 公益事業  | 6            |   | 6             |    | 8             |    | 1           |    |              |    |               |    | 1           |             | 22             |
| 運輸交通  | 3            |   | 26            |    | 20            |    | 4           |    | 8            |    | 2             |    |             |             | 63             |
| 社会基盤  | 5            |   | 11            |    | 19            |    | 9           |    | 15           |    |               |    |             | 2           | 61             |
| 通信・放送 | 7            |   | 16            |    | 12            |    | 2           |    | 10           |    |               |    |             | 7           | 54             |
| 農業    | 21           |   | 38            |    | 30            |    | 8           |    | 4            |    | 28            |    | 14          | 5           | 148            |
| 畜産    |              |   | 2             |    |               |    | 2           |    | 3            |    | 7             |    | 1           |             | 15             |
| 林業    | 2            |   | 8             |    | 11            |    | 7           |    | 7            |    | 3             |    | 1           |             | 39             |
| 水産    | 1            |   | 3             |    | 4             |    | 7           |    | 6            |    | 4             |    |             |             | 25             |
| 鉱業    | 5            |   | 9             |    | 20            |    | 10          |    | 10           |    | 1             |    | 5           |             | 60             |
| 工業    | 3            |   |               |    | 8             |    | 7           |    | 8            |    | 12            |    | 7           | 5           | 50             |
| エネルギー | 7            |   | 7             |    | 10            |    | 3           |    | 2            |    |               |    |             |             | 29             |
| 商業・貿易 |              |   | 1             |    | 6             |    |             |    |              |    | 1             |    |             |             | 8              |
| 観光    |              |   |               |    |               |    |             |    |              |    |               |    |             |             | 0              |
| 人的資源  | 5            |   |               |    | 3             |    | 3           |    | 4            |    | 12            |    |             |             | 27             |
| 科学・文化 |              |   |               |    |               |    |             |    |              |    |               |    |             |             | 0              |
| 保健医療  | 7            |   | 24            |    | 8             |    | 4           |    | 13           |    | 38            |    | 7           | 24          | 125            |
| 社会福祉  | 6            |   | 4             |    | 2             |    |             |    |              |    | 1             |    |             |             | 13             |
| その他   | 4            |   | 18            |    | 6             |    |             |    |              |    |               |    |             |             | 28             |
| 合計(%) | 84<br>(10.5) |   | 185<br>(23.1) |    | 177<br>(22.1) |    | 69<br>(8.6) |    | 92<br>(11.5) |    | 115<br>(14.4) |    | 36<br>(4.5) | 43<br>(5.4) | 801<br>(100.0) |

29. カウンターパート受入実績(事業部別)

| 関 連 事 業 部 課       | 計 画 人 数 | 受 入 人 数 ㉠ | 他枠でのカウンターパート受入㉡ | 合 計 ㉠+㉡ |
|-------------------|---------|-----------|-----------------|---------|
| 派遣事業部 派遣第一課       | 82 人    | 85 人      | 2 人             | 87 人    |
| 派遣第二課             | 35      | 38        |                 | 38      |
| 医療協力部 医療協力課       | 108     | 117       |                 | 117     |
| 社会開発協力部 開発調査第一課   | 42      | 43        |                 | 43      |
| 開発調査第二課           | 41      | 49        |                 | 49      |
| 海外センター課           | 86      | 91        | 2               | 93      |
| 農林業計画調査部 農林水産技術課  | 24      | 34        |                 | 34      |
| 農業開発協力部 畜産開発課     | 37      | 45        |                 | 45      |
| 農業技術協力課           | 58      | 61        |                 | 61      |
| 林業水産開発協力部 林業開発課   | 25      | 28        |                 | 28      |
| 水産業技術協力室          | 16      | 18        |                 | 18      |
| 鉱工業計画調査部 工業調査課    | 22      | 18        |                 | 18      |
| 資源調査課             | 54      | 57        |                 | 57      |
| 鉱工業開発協力部 鉱工業開発技術課 | 61      | 77        |                 | 77      |
| 企画部 地域課           | 5       | 0         |                 | 0       |
| 移住計画調査部 移住計画課     | 3       | 2         |                 | 2       |
| 無償資金協力部 無償資金協力計画課 | 20      | 23        |                 | 23      |
| 青年海外協力隊事務局        | 10      | 8         |                 | 8       |
| 研修事業部             | 10      | 7         |                 | 7       |
| 未 計 画             | 1       | 0         |                 | 0       |
| 合 計               | 740     | 801       | 4               | 805     |



30. 国際機関受入実績（機関別）

| 業種<br>機関名  | 合計<br>人数 | 計画・行政 |    | 公共・公益事業 |      |      |       | 農林・水産 |    |    |    | 鉱工業 |    | エネルギー | 商業・観光 |    | 人的資源 |       | 保健医療 | 社会福祉 | その他 |   |
|------------|----------|-------|----|---------|------|------|-------|-------|----|----|----|-----|----|-------|-------|----|------|-------|------|------|-----|---|
|            |          | 開発計画  | 行政 | 公益事業    | 運輸交通 | 社会基盤 | 通信・放送 | 農業    | 畜産 | 林業 | 水産 | 鉱業  | 工業 |       | 商業・貿易 | 観光 | 人的資源 | 科学・文化 |      |      |     |   |
| APT        | 3        |       |    |         |      |      | 3     |       |    |    |    |     |    |       |       |    |      |       |      |      |     |   |
| ASPAC-FFTC | 7        |       |    |         |      |      |       | 7     |    |    |    |     |    |       |       |    |      |       |      |      |     |   |
| FAO        | 11       |       |    |         |      |      |       | 7     | 2  |    | 2  |     |    |       |       |    |      |       |      |      |     |   |
| IAEA       | 2        |       |    |         |      |      |       | 1     |    |    |    |     |    |       |       |    |      | 1     |      |      |     |   |
| ILO        | 10       |       |    |         |      |      | 1     |       |    |    |    | 1   |    |       |       |    |      |       |      |      | 8   |   |
| IMCO       | 2        |       |    |         |      |      |       |       |    |    |    |     | 1  |       | 1     |    |      |       |      |      |     |   |
| ITU        | 10       |       |    |         |      |      | 10    |       |    |    |    |     |    |       |       |    |      |       |      |      |     |   |
| SEAFDEC    | 9        |       |    |         | 3    |      |       |       |    |    | 6  |     |    |       |       |    |      |       |      |      |     |   |
| SEAMEO     | 1        |       |    |         |      |      |       |       |    |    |    |     |    |       |       |    |      | 1     |      |      |     |   |
| SEATAC     | 9        |       |    |         | 9    |      |       |       |    |    |    |     |    |       |       |    |      |       |      |      |     |   |
| UNDP       | 5        |       |    | 4       |      | 1    |       |       |    |    |    |     |    |       |       |    |      |       |      |      |     |   |
| UNESCO     | 10       |       |    |         | 2    |      | 1     |       |    |    |    |     | 4  |       |       |    |      | 2     |      |      |     | 1 |
| UNIDO      | 20       |       | 2  |         |      |      |       |       |    |    |    |     | 12 |       | 1     |    |      | 5     |      |      |     |   |
| UPU        | 7        |       |    |         |      |      | 7     |       |    |    |    |     |    |       |       |    |      |       |      |      |     |   |
| WHO        | 53       |       |    | 1       | 1    |      |       |       |    |    |    |     | 1  |       |       |    |      |       |      | 44   | 6   |   |
| WNO        | 3        |       |    |         | 3    |      |       |       |    |    |    |     |    |       |       |    |      |       |      |      |     |   |
| 合計         | 162      | 0     | 2  | 5       | 18   | 1    | 22    | 15    | 2  | 0  | 8  | 1   | 18 | 0     | 2     | 0  | 3    | 6     | 44   | 14   | 1   |   |

31. 国際機関受入実績（国別）

| 業種<br>国名 | 合計<br>人数 | 計画・行政 |    | 公共・公益事業 |      |      |       | 農林・水産 |    |    |    | 鉱工業 |    | エネルギー | 商業・観光 |    | 人的資源 |       | 保健医療 | 社会福祉 | その他 |  |
|----------|----------|-------|----|---------|------|------|-------|-------|----|----|----|-----|----|-------|-------|----|------|-------|------|------|-----|--|
|          |          | 開発計画  | 行政 | 公益事業    | 運輸交通 | 社会基盤 | 通信・放送 | 農業    | 畜産 | 林業 | 水産 | 鉱業  | 工業 |       | 商業・貿易 | 観光 | 人的資源 | 科学・文化 |      |      |     |  |
| バングラデシュ  | 3        |       |    |         |      |      | 1     |       |    |    |    |     | 1  |       |       | 1  |      |       |      |      |     |  |
| ビルマ      | 7        |       |    |         |      |      |       | 4     | 2  |    |    |     |    |       |       |    |      |       |      | 1    |     |  |
| 中国       | 50       |       | 2  | 1       | 1    |      | 7     | 1     |    |    |    |     | 4  |       | 1     |    | 1    | 5     | 22   | 5    |     |  |
| インド      | 15       |       |    | 3       | 2    |      | 2     |       |    |    |    | 1   | 1  |       |       |    |      |       | 5    | 1    |     |  |
| インドネシア   | 18       |       |    | 1       | 2    | 1    | 2     | 2     |    |    |    |     | 9  |       |       |    |      |       | 1    |      |     |  |
| 大韓民国     | 8        |       |    |         |      |      |       | 2     |    |    |    |     |    |       |       |    |      |       | 5    | 1    |     |  |
| マレーシア    | 3        |       |    |         | 1    |      |       |       |    |    |    |     |    |       |       |    | 1    |       | 1    |      |     |  |
| パキスタン    | 3        |       |    |         |      |      | 2     |       |    |    |    | 1   |    |       |       |    |      |       |      |      |     |  |
| フィリピン    | 19       |       |    |         | 4    |      | 1     | 1     |    |    |    | 5   |    |       |       |    |      |       | 1    | 7    |     |  |
| シンガポール   | 2        |       |    |         |      |      |       |       |    |    |    | 1   |    |       |       |    |      |       | 1    |      |     |  |
| スリ・ランカ   | 6        |       |    |         |      |      | 2     | 1     |    |    |    |     | 1  |       |       |    |      | 1     |      |      | 1   |  |
| タイ       | 10       |       |    |         | 6    |      | 2     | 1     |    |    |    |     |    |       |       |    |      |       | 1    |      |     |  |
| ヴェトナム    | 2        |       |    |         | 1    |      |       | 1     |    |    |    |     |    |       |       |    |      |       |      |      |     |  |
| 台湾       | 2        |       |    |         |      |      |       | 2     |    |    |    |     |    |       |       |    |      |       |      |      |     |  |
| 香港       | 2        |       |    |         |      |      |       |       |    |    |    |     |    |       |       |    |      |       | 2    |      |     |  |
| マカオ      | 1        |       |    |         |      |      |       |       |    |    |    |     |    |       |       |    |      |       | 1    |      |     |  |

| 業種<br>国名  | 合計<br>人数 | 計画・行政 |    | 公共・公益事業 |      |      |       | 農林・水産 |    |    |    | 鉱工業 |    | エネルギー | 商業・観光 |    | 人的資源 |       | 保健医療 | 社会福祉 | その他 |  |
|-----------|----------|-------|----|---------|------|------|-------|-------|----|----|----|-----|----|-------|-------|----|------|-------|------|------|-----|--|
|           |          | 開発計画  | 行政 | 公益事業    | 運輸交通 | 社会基盤 | 通信・放送 | 農業    | 畜産 | 林業 | 水産 | 鉱業  | 工業 |       | 商業・貿易 | 観光 | 人的資源 | 科学・文化 |      |      |     |  |
| エジプト      | 1        |       |    |         |      |      |       |       |    |    |    |     |    |       |       |    |      |       |      |      |     |  |
| イラク       | 1        |       |    |         |      |      |       |       |    |    |    |     | 1  |       |       |    |      |       |      |      |     |  |
| スーダン      | 1        |       |    |         |      |      | 1     |       |    |    |    |     |    |       |       |    |      |       |      |      |     |  |
| イエメン      | 1        |       |    |         |      |      |       |       |    |    |    |     |    | 1     |       |    |      |       |      |      |     |  |
| 南イエメン     | 1        |       |    |         |      |      |       |       |    |    | 1  |     |    |       |       |    |      |       |      |      |     |  |
| エチオピア     | 1        |       |    |         |      |      |       |       |    |    |    |     |    |       |       |    |      | 1     |      |      |     |  |
| マラウイ      | 1        |       |    |         |      |      | 1     |       |    |    |    |     |    |       |       |    |      |       |      |      |     |  |
| スワジランド    | 1        |       |    |         |      |      |       |       |    |    |    |     |    |       |       |    |      |       |      |      | 1   |  |
| ニュー・カレドニア | 1        |       |    |         |      |      |       |       |    |    |    |     |    |       |       |    |      |       |      |      | 1   |  |
| チェコスロヴァキア | 1        |       |    |         |      |      | 1     |       |    |    |    |     |    |       |       |    |      |       |      |      |     |  |
| ユーゴスラヴィア  | 1        |       |    |         | 1    |      |       |       |    |    |    |     |    |       |       |    |      |       |      |      |     |  |
| 合計        | 162      | 0     | 2  | 5       | 18   | 1    | 22    | 15    | 2  | 0  | 8  | 1   | 18 | 0     | 2     | 0  | 3    | 6     | 44   | 14   | 1   |  |

32. 国際機関受入実績(業種別・研修期間別)

| 業種    | 研修期間(月)      |                  | 1.0~2.0      |            | 3.0~5.0      |              | 9.0~12.0   |            | 合計             |
|-------|--------------|------------------|--------------|------------|--------------|--------------|------------|------------|----------------|
|       | 0.5<br>未満    | 0.5~1.0<br>以上 未満 | 以上 未満        | 以上 未満      | 以上 未満        | 以上 未満        | 以上 未満      |            |                |
| 開発計画  | 人            | 人                | 人            | 人          | 人            | 人            | 人          | 人          | 0人             |
| 行政    |              |                  |              |            |              | 2            |            |            | 2              |
| 公益事業  | 3            |                  |              |            | 1            | 1            |            |            | 5              |
| 運輸交通  | 10           | 1                | 2            | 2          | 1            | 2            |            |            | 18             |
| 社会基盤  |              |                  |              |            | 1            |              |            |            | 1              |
| 通信・放送 | 8            | 2                | 6            | 3          | 3            |              |            |            | 22             |
| 農業    | 11           |                  |              |            | 1            |              | 2          | 1          | 15             |
| 畜産    |              |                  |              |            |              | 2            |            |            | 2              |
| 林業    |              |                  |              |            |              |              |            |            | 0              |
| 水産    | 1            |                  | 2            |            | 3            | 2            |            |            | 8              |
| 鉱業    |              | 1                |              |            |              |              |            |            | 1              |
| 工業    | 8            | 5                | 1            | 1          | 1            |              | 2          |            | 18             |
| エネルギー |              |                  |              |            |              |              |            |            | 0              |
| 商業・貿易 |              |                  |              |            | 1            |              | 1          |            | 2              |
| 観光    |              |                  |              |            |              |              |            |            | 0              |
| 人的資源  |              | 1                | 1            |            |              |              | 1          |            | 3              |
| 科学・文化 |              | 5                |              |            |              | 1            |            |            | 6              |
| 保健医療  | 11           | 9                | 6            | 2          | 6            | 8            | 1          | 1          | 44             |
| 社会福祉  | 11           | 2                | 1            |            |              |              |            |            | 14             |
| その他   |              |                  |              | 1          |              |              |            |            | 1              |
| 合計(%) | 63<br>(38.9) | 26<br>(16.0)     | 19<br>(11.7) | 9<br>(5.6) | 18<br>(11.1) | 18<br>(11.1) | 7<br>(4.3) | 2<br>(1.2) | 162<br>(100.0) |

## 33. 国別・形態別受入実績（継続研修員）

（国際機関を除く）

| 国名      | 形態 | 集 団  |      | 単 発  |      | カウンターパート |      | 合 計  |      |
|---------|----|------|------|------|------|----------|------|------|------|
|         |    | 56年度 | 57年度 | 56年度 | 57年度 | 56年度     | 57年度 | 56年度 | 57年度 |
|         |    | 人    | 人    | 人    | 人    | 人        | 人    | 人    | 人    |
| 〈ア ジ ア〉 |    |      |      |      |      |          |      |      |      |
| バングラデシュ |    | 8    | 7    | 1    |      | 4        | 2    | 13   | 9    |
| ブータン    |    | 1    |      | 5    |      |          |      | 6    | 0    |
| ビルマ     |    | 8    | 11   |      |      | 5        | 13   | 13   | 24   |
| 中国      |    | 1    | 3    | 44   | 25   |          | 27   | 45   | 55   |
| インド     |    | 7    | 6    |      |      |          |      | 7    | 6    |
| インドネシア  |    | 17   | 13   | 4    | 3    | 24       | 29   | 45   | 45   |
| 韓国      |    | 4    | 3    | 9    | 9    | 7        | 4    | 20   | 16   |
| マレーシア   |    | 9    | 8    | 4    |      | 2        | 3    | 15   | 11   |
| モルディブ   |    |      |      |      |      | 1        |      | 1    | 0    |
| ネパール    |    | 6    | 2    | 1    |      | 7        | 4    | 14   | 6    |
| パキスタン   |    | 10   | 11   | 2    |      |          |      | 12   | 11   |
| フィリピン   |    | 16   | 12   | 3    |      | 8        | 13   | 27   | 25   |
| シンガポール  |    | 6    | 4    | 6    | 9    | 4        | 4    | 16   | 17   |
| スリ・ランカ  |    | 11   | 11   |      | 1    | 4        | 1    | 15   | 13   |
| タイ      |    | 12   | 27   | 1    | 2    | 22       | 29   | 35   | 58   |
| ブルネイ    |    |      | 1    | 2    |      |          |      | 2    | 1    |
| 地域計     |    | 116  | 119  | 82   | 49   | 88       | 129  | 286  | 297  |
| 〈中 近 東〉 |    |      |      |      |      |          |      |      |      |
| アルジェリア  |    | 2    |      |      |      |          |      | 2    | 0    |
| バハレーン   |    |      | 1    |      |      |          |      | 0    | 1    |
| エジプト    |    | 10   | 4    |      |      | 6        | 4    | 16   | 8    |
| イラン     |    | 1    | 2    |      |      |          |      | 1    | 2    |
| イラク     |    | 4    | 7    |      |      |          | 2    | 4    | 9    |
| ジョルダン   |    | 2    |      | 4    |      |          |      | 6    | 0    |
| クウェイト   |    | 1    |      |      |      |          |      | 1    | 0    |
| レバノン    |    | 1    |      |      |      |          |      | 1    | 0    |

(国際機関を除く)

| 国名        | 形態 | 集 団  |      | 単 発  |      | カウンターパート |      | 合 計  |      |
|-----------|----|------|------|------|------|----------|------|------|------|
|           |    | 56年度 | 57年度 | 56年度 | 57年度 | 56年度     | 57年度 | 56年度 | 57年度 |
| リビア       | ア  | 3    |      |      |      |          |      | 3    | 0    |
| モロッコ      | コ  | 1    |      |      |      |          |      | 1    | 0    |
| サウディ・アラビア |    | 1    | 1    |      |      |          | 1    | 1    | 2    |
| スーダン      | ン  | 1    | 5    |      |      | 2        |      | 3    | 5    |
| シリア       | ア  | 3    |      |      |      |          |      | 3    | 0    |
| チュニジア     | ア  | 3    |      |      |      |          |      | 3    | 0    |
| トルコ       | コ  | 5    | 3    | 2    | 2    |          |      | 7    | 5    |
| イエメン      | ン  |      |      |      |      | 1        |      | 1    | 0    |
| アラブ首長国連邦  |    |      | 1    |      |      |          |      | 0    | 1    |
| 地域計       |    | 38   | 24   | 6    | 2    | 9        | 7    | 53   | 33   |
| 〈アフリカ〉    |    |      |      |      |      |          |      |      |      |
| 中央アフリカ    |    |      |      |      | 3    |          |      | 0    | 3    |
| コンゴ       | ー  |      |      | 1    |      |          |      | 1    | 0    |
| エチオピア     | ア  | 3    | 2    |      |      |          |      | 3    | 2    |
| ガボン       | ン  | 3    | 1    |      | 8    |          |      | 3    | 9    |
| ガーナ       | ナ  | 3    | 4    |      |      | 3        | 1    | 6    | 5    |
| ギニア       | ア  |      | 1    |      |      |          |      | 0    | 1    |
| ケニア       | ア  |      | 4    |      |      | 9        | 5    | 9    | 9    |
| リベリア      | ア  | 2    | 3    | 1    |      | 1        |      | 4    | 3    |
| マダガスカル    |    |      |      |      |      |          | 2    | 0    | 2    |
| マリ        | イ  |      | 1    |      |      |          |      | 0    | 1    |
| モーリタニア    | ア  |      | 1    |      |      |          |      | 0    | 1    |
| ナイジェリア    | ア  | 2    | 1    | 24   | 34   |          |      | 26   | 35   |
| ルワンダ      | ダ  |      |      |      | 1    |          |      | 0    | 1    |
| セネガル      | ル  |      |      | 1    |      | 1        | 1    | 2    | 1    |
| シエラ・レオネ   | ネ  |      |      |      |      | 2        |      | 2    | 0    |
| ソマリア      | ア  |      |      |      |      |          | 2    | 0    | 2    |

(国際機関を除く)

| 国名           | 形態 | 集 団  |      | 単 発  |      | カウンターパート |      | 合 計  |      |
|--------------|----|------|------|------|------|----------|------|------|------|
|              |    | 56年度 | 57年度 | 56年度 | 57年度 | 56年度     | 57年度 | 56年度 | 57年度 |
| スワジランド       |    |      |      |      |      | 1        |      | 1    | 0    |
| タンザニア        |    | 6    | 7    | 1    |      | 3        | 4    | 10   | 11   |
| ウガンダ         |    |      |      |      | 2    |          |      | 0    | 2    |
| 上ヴォルタ        |    |      |      | 2    | 1    |          |      | 2    | 1    |
| ザイール         |    |      | 1    |      |      | 1        | 1    | 1    | 2    |
| ザンビア         |    |      |      |      |      | 2        |      | 2    | 0    |
| 地 域 計        |    | 19   | 26   | 30   | 49   | 23       | 16   | 72   | 91   |
| 〈中南米〉        |    |      |      |      |      |          |      |      |      |
| アルゼンティン      |    | 3    | 5    | 1    |      |          | 1    | 4    | 6    |
| ボリビア         |    |      | 3    |      |      | 2        | 1    | 2    | 4    |
| ブラジル         |    | 13   | 11   | 6    | 5    | 12       | 6    | 31   | 22   |
| チリ           |    | 2    | 3    | 1    | 1    | 2        | 2    | 5    | 6    |
| コロンビア        |    | 2    | 1    | 1    |      |          |      | 3    | 1    |
| コスタ・リカ       |    |      | 1    | 1    |      | 1        | 2    | 2    | 3    |
| キューバ         |    |      |      |      | 2    |          |      | 0    | 2    |
| ドミニカ共和国      |    |      | 2    |      |      |          |      | 0    | 2    |
| エクアドル        |    | 1    | 2    |      |      | 2        | 2    | 3    | 4    |
| エル・サルヴァドル    |    |      | 1    |      | 1    |          |      | 0    | 2    |
| グアテマラ        |    | 1    | 1    |      |      |          |      | 1    | 1    |
| ガイアナ         |    |      | 1    |      |      |          |      | 0    | 1    |
| ホンデュラス       |    | 1    | 1    | 2    |      |          | 1    | 3    | 2    |
| ジャマイカ        |    |      | 1    |      |      |          |      | 0    | 1    |
| メキシコ         |    | 4    | 4    |      | 2    |          |      | 4    | 6    |
| メキシコ(日墨交流計画) |    | —    | —    | —    |      |          |      | 90   | 87   |
| パナマ          |    |      |      | 5    |      |          |      | 5    | 0    |
| パラグアイ        |    | 1    |      | 1    | 2    | 10       | 11   | 12   | 13   |
| ペルー          |    | 5    | 6    | 3    | 2    | 3        | 4    | 11   | 12   |

(国際機関を除く)

| 国名         | 形態 | 集 団  |      | 単 発  |      | カウンターパート |      | 合 計  |      |
|------------|----|------|------|------|------|----------|------|------|------|
|            |    | 56年度 | 57年度 | 56年度 | 57年度 | 56年度     | 57年度 | 56年度 | 57年度 |
| ウルグアイ      |    |      |      |      | 1    | 3        |      | 3    | 1    |
| ヴェネズエラ     |    | 3    | 1    |      |      |          |      | 3    | 1    |
| 地 域 計      |    | 36   | 44   | 21   | 16   | 35       | 30   | 182  | 177  |
| 〈オセアニア〉    |    |      |      |      |      |          |      |      |      |
| フ ィ ジ ー    |    | 1    | 1    |      |      |          | 1    | 1    | 2    |
| パプア・ニューギニア |    | 1    |      |      |      |          |      | 2    | 0    |
| 西 サ モ ア    |    | 1    |      |      |      |          |      | 1    | 0    |
| そ の 他      |    |      |      |      |      | 1        |      | 1    | 0    |
| 地 域 計      |    | 3    | 1    | 1    |      | 1        | 1    | 5    | 2    |
| 〈そ の 他〉    |    |      |      |      |      |          |      |      |      |
| ユーゴスラヴィア   |    |      | 1    | 2    |      |          |      | 2    | 1    |
| 合 計        |    | 212  | 215  | 142  | 116  | 156      | 183  | 600  | 601  |



3.4. 国別・業種別受入実績（継続研修員）

（国際機関を除く）

| 業 種<br>国 名 | 合 計<br>人 数 | 計 画 ・ 行 政        |        | 公 共 ・ 公 益 事 業    |                  |                  |                       | 農 林 ・ 水 産 |        |        |        | 鉱 工 業  |        | エ<br>ネ<br>ル<br>ギ<br>ー | 商 業 ・ 観 光             |        | 人 的 資 源          |                       | 保<br>健<br>医<br>療 | 社<br>会<br>福<br>祉 | そ<br>の<br>他 |      |   |
|------------|------------|------------------|--------|------------------|------------------|------------------|-----------------------|-----------|--------|--------|--------|--------|--------|-----------------------|-----------------------|--------|------------------|-----------------------|------------------|------------------|-------------|------|---|
|            |            | 開<br>発<br>計<br>画 | 行<br>政 | 公<br>益<br>事<br>業 | 運<br>輸<br>交<br>通 | 社<br>会<br>基<br>盤 | 通<br>信<br>・<br>放<br>送 | 農<br>業    | 畜<br>産 | 林<br>業 | 水<br>産 | 鉱<br>業 | 工<br>業 |                       | 商<br>業<br>・<br>貿<br>易 | 観<br>光 | 人<br>的<br>資<br>源 | 科<br>学<br>・<br>文<br>化 |                  |                  |             |      |   |
| <ア ジ ア>    | 人          | 人                | 人      | 人                | 人                | 人                | 人                     | 人         | 人      | 人      | 人      | 人      | 人      | 人                     | 人                     | 人      | 人                | 人                     | 人                | 人                | 人           | 人    |   |
| バングラデシュ    | 9          |                  |        |                  |                  | 1                |                       | 4         |        |        | 1      |        | 2      |                       |                       |        |                  |                       |                  |                  | 1           |      |   |
| ビルマ        | 24         |                  |        | 1                | 1                | 1                |                       | 3         | 2      |        | 1      |        | 5      | 4                     |                       |        |                  |                       |                  |                  | 6           |      |   |
| 中 国        | 55         |                  | 5      |                  | 3                |                  |                       | 5         | 3      |        | 5      |        | 2      | 3                     | 4                     |        |                  |                       |                  |                  | 20          |      | 5 |
| インド        | 6          |                  |        |                  | 1                | 1                |                       | 2         |        |        |        |        | 1      | 1                     |                       |        |                  |                       |                  |                  |             |      |   |
| インドネシア     | 45         | 1                | 1      |                  | 5                | 7                |                       | 8         |        | 6      | 2      |        | 1      | 9                     |                       | 1      |                  | 1                     |                  |                  | 3           |      |   |
| 大韓民国       | 16(7)      |                  |        |                  |                  | 1(1)             |                       | 5         |        | 1(1)   | 1      |        | 1      |                       |                       |        |                  | 5(5)                  | 2                |                  |             |      |   |
| マレーシア      | 11         |                  |        |                  | 1                | 1                |                       |           |        |        | 3      |        |        | 4                     |                       |        |                  |                       |                  |                  | 2           |      |   |
| ネパール       | 6          |                  |        |                  | 1                |                  |                       | 3         |        |        |        |        |        | 2                     |                       |        |                  |                       |                  |                  |             |      |   |
| パキスタン      | 11         |                  |        |                  | 1                | 1                |                       | 3         |        |        |        |        |        | 6                     |                       |        |                  |                       |                  |                  |             |      |   |
| フィリピン      | 25         |                  | 1      |                  | 1                | 2                |                       | 6         |        |        | 4      |        | 1      | 9                     |                       |        |                  |                       |                  |                  | 1           |      |   |
| シンガポール     | 17(6)      |                  |        |                  |                  | 1                |                       |           |        |        | 1      |        |        | 2                     |                       |        |                  | 7                     |                  |                  |             | 6(6) |   |
| スリ・ランカ     | 13         |                  | 1      |                  | 1                |                  |                       | 1         |        |        | 3      |        |        | 5                     |                       |        |                  |                       |                  |                  | 2           |      |   |
| タイ         | 58         |                  | 1      | 2                | 3                | 3                |                       | 14        | 5      |        | 6      |        |        | 7                     |                       |        |                  | 4                     |                  |                  | 13          |      |   |
| ブルネイ       | 1          |                  | 1      |                  |                  |                  |                       |           |        |        |        |        |        |                       |                       |        |                  |                       |                  |                  |             |      |   |
| アジア地域合計    | 297(13)    | 1                | 10     | 3                | 18               | 19(1)            |                       | 54        | 10     | 7(1)   | 27     |        | 11     | 54                    | 4                     | 1      |                  | 17(5)                 | 2                | 48               |             |      | 5 |

(国際機関を除く)

| 業種<br>国名  | 合計<br>人数 | 計画・行政 |    | 公共・公益事業 |      |      |       | 農林・水産 |    |    |    | 鉱工業 |    | エネルギー | 商業・観光 |    | 人的資源 |       | 保健医療 | 社会福祉 | その他 |
|-----------|----------|-------|----|---------|------|------|-------|-------|----|----|----|-----|----|-------|-------|----|------|-------|------|------|-----|
|           |          | 開発計画  | 行政 | 公益事業    | 運輸交通 | 社会基盤 | 通信・放送 | 農業    | 畜産 | 林業 | 水産 | 鉱業  | 工業 |       | 商業・貿易 | 観光 | 人的資源 | 科学・文化 |      |      |     |
| <中近東>     |          |       |    |         |      |      |       |       |    |    |    |     |    |       |       |    |      |       |      |      |     |
| バハレーン     | 1        |       | 1  |         |      |      |       |       |    |    |    |     |    |       |       |    |      |       |      |      |     |
| エジプト      | 8        |       |    |         |      |      | 1     | 1     |    |    |    |     | 3  |       |       |    | 3    |       |      |      |     |
| イラン       | 2        |       |    |         |      |      |       | 1     |    |    |    |     | 1  |       |       |    |      |       |      |      |     |
| イラク       | 9        |       | 2  |         | 2    | 1    |       | 1     |    |    |    |     | 3  |       |       |    |      |       |      |      |     |
| サウディ・アラビア | 2        |       |    |         |      | 1    |       |       |    |    |    |     | 1  |       |       |    |      |       |      |      |     |
| スーダン      | 5        |       |    |         |      |      |       | 3     |    |    |    |     | 2  |       |       |    |      |       |      |      |     |
| トルコ       | 5        |       |    | 1       |      | 1    |       |       |    |    |    |     | 1  | 1     |       |    |      |       |      |      | 1   |
| アラブ首長国連邦  | 1        |       |    |         |      |      | 1     |       |    |    |    |     |    |       |       |    |      |       |      |      |     |
| 中近東地域合計   | 33       |       | 3  | 1       | 2    | 3    | 2     | 6     |    |    |    |     | 1  | 11    |       |    | 3    |       |      |      | 1   |
| <アフリカ>    |          |       |    |         |      |      |       |       |    |    |    |     |    |       |       |    |      |       |      |      |     |
| 中央アフリカ    | 3        |       |    |         |      | 3    |       |       |    |    |    |     |    |       |       |    |      |       |      |      |     |
| エチオピア     | 2        |       |    |         |      |      |       |       |    |    |    |     | 2  |       |       |    |      |       |      |      |     |
| ガボン       | 9(8)     |       |    |         |      |      |       | 1     |    |    |    |     |    |       |       |    | 8(8) |       |      |      |     |
| ガーナ       | 5        |       |    |         |      |      |       |       |    |    |    |     | 4  |       |       |    |      |       | 1    |      |     |
| ギニア       | 1        |       |    |         |      |      |       | 1     |    |    |    |     |    |       |       |    |      |       |      |      |     |

(国際機関を除く)

| 業種<br>国名 | 合計<br>人数 | 計画・行政 |    | 公共・公益事業 |      |      |       | 農林・水産 |    |    |    | 鉱工業 |        | エネルギー  | 商業・観光 |    | 人的資源  |       | 保健医療 | 社会福祉 | その他 |
|----------|----------|-------|----|---------|------|------|-------|-------|----|----|----|-----|--------|--------|-------|----|-------|-------|------|------|-----|
|          |          | 開発計画  | 行政 | 公益事業    | 運輸交通 | 社会基盤 | 通信・放送 | 農業    | 畜産 | 林業 | 水産 | 鉱業  | 工業     |        | 商業・貿易 | 観光 | 人的資源  | 科学・文化 |      |      |     |
| ケニア      | 9        |       | 1  |         |      |      | 1     | 5     |    |    |    |     |        |        |       |    | 1     | 1     |      |      |     |
| リベリア     | 3        |       |    |         |      |      |       | 3     |    |    |    |     |        |        |       |    |       |       |      |      |     |
| マダカスカル   | 2        |       |    |         |      |      |       |       |    |    | 2  |     |        |        |       |    |       |       |      |      |     |
| マラウイ     | 1        |       |    |         |      |      |       | 1     |    |    |    |     |        |        |       |    |       |       |      |      |     |
| モーリタニア   | 1        |       |    |         |      |      |       |       |    |    |    |     | 1      |        |       |    |       |       |      |      |     |
| ナイジェリア   | 35(34)   |       |    |         |      |      |       |       |    |    |    |     |        | 35(34) |       |    |       |       |      |      |     |
| ルワンダ     | 1        |       |    |         |      |      |       |       |    |    |    |     |        | 1      |       |    |       |       |      |      |     |
| セネガル     | 1        |       |    |         |      |      |       |       |    |    |    |     |        | 1      |       |    |       |       |      |      |     |
| ソマリア     | 2        |       |    |         |      |      |       |       |    |    |    |     | 1      | 1      |       |    |       |       |      |      |     |
| タンザニア    | 11       |       |    |         |      |      |       | 3     |    |    |    |     |        | 7      |       |    | 1     |       |      |      |     |
| ウガンダ     | 2        |       |    |         |      |      | 2     |       |    |    |    |     |        |        |       |    |       |       |      |      |     |
| 上ヴォルタ    | 1        |       |    |         |      |      |       |       |    |    |    |     |        | 1      |       |    |       |       |      |      |     |
| ザイール     | 2        |       |    |         | 1    | 1    |       |       |    |    |    |     |        |        |       |    |       |       |      |      |     |
| アフリカ地域合計 | 91(42)   |       | 1  |         | 1    | 4    | 3     | 14    | 2  |    | 2  |     | 52(34) |        |       |    | 10(8) | 1     | 1    |      |     |
| <中南米>    |          |       |    |         |      |      |       |       |    |    |    |     |        |        |       |    |       |       |      |      |     |
| アルゼンティン  | 6        |       | 1  |         | 2    |      |       | 1     |    |    | 1  |     | 1      |        |       |    |       |       |      |      |     |

(国際機関を除く)

| 業種<br>国名  | 合計<br>人数 | 計画・行政 |    | 公共・公益事業 |      |      |       | 農林・水産 |    |    |    | 鉱工業 |    | エネルギー | 商業・観光 |    | 人的資源 |       | 保健医療 | 社会福祉 | その他 |
|-----------|----------|-------|----|---------|------|------|-------|-------|----|----|----|-----|----|-------|-------|----|------|-------|------|------|-----|
|           |          | 開発計画  | 行政 | 公益事業    | 運輸交通 | 社会基盤 | 通信・放送 | 農業    | 畜産 | 林業 | 水産 | 鉱業  | 工業 |       | 商業・貿易 | 観光 | 人的資源 | 科学・文化 |      |      |     |
| ボリヴィア     | 4        |       |    |         |      |      |       |       |    |    |    |     |    |       |       |    |      |       | 3    |      |     |
| ブラジル      | 22       |       | 1  |         | 1    |      |       | 4     |    | 1  | 2  | 1   | 5  |       |       |    |      | 1     | 6    |      |     |
| チリ        | 6        |       |    |         |      |      |       |       |    |    | 3  | 2   | 1  |       |       |    |      |       |      |      |     |
| コロンビア     | 1        |       |    |         |      | 1    |       |       |    |    |    |     |    |       |       |    |      |       |      |      |     |
| コスタ・リカ    | 3        |       |    |         | 1    |      |       |       |    |    |    |     | 2  |       |       |    |      |       |      |      |     |
| キューバ      | 2        |       |    |         |      |      |       |       |    |    |    |     |    |       |       |    |      |       | 2    |      |     |
| ドミニカ共和国   | 2        |       |    |         |      |      |       | 2     |    |    |    |     |    |       |       |    |      |       |      |      |     |
| エクアドル     | 4        |       |    |         | 1    |      | 1     |       |    |    |    |     |    |       |       |    |      |       | 2    |      |     |
| エル・サルヴァドル | 2        |       |    |         | 1    |      |       |       |    |    |    |     |    |       |       |    |      |       | 1    |      |     |
| グアテマラ     | 1        |       |    |         | 1    |      |       |       |    |    |    |     |    |       |       |    |      |       |      |      |     |
| ガイアナ      | 1        |       |    |         |      |      |       |       |    |    |    |     | 1  |       |       |    |      |       |      |      |     |
| ホンデュラス    | 2        |       |    |         |      |      |       |       |    |    |    |     | 1  |       |       |    |      |       |      |      | 1   |
| ジャマイカ     | 1        |       |    |         |      | 1    |       |       |    |    |    |     |    |       |       |    |      |       |      |      |     |
| メキシコ      | 93       |       | 2  |         | 1    |      | 5     | 1     |    |    | 23 |     | 34 | 1     | 13    |    |      |       | 13   |      |     |
| パラグアイ     | 13       |       |    |         |      |      |       | 4     | 2  | 1  |    |     |    |       |       |    | 6    |       |      |      |     |
| ペルー       | 12       |       |    |         | 1    |      |       | 1     | 2  |    | 3  | 1   | 1  |       |       |    |      |       | 3    |      |     |

(国際機関を除く)

| 業種<br>国名  | 合計<br>人数 | 計画・行政 |    | 公共・公益事業 |      |       |       | 農林・水産 |    |      |    | 鉱工業 |         | エネルギー | 商業・観光 |    | 人的資源   |       | 保健医療 | 社会福祉 | その他 |
|-----------|----------|-------|----|---------|------|-------|-------|-------|----|------|----|-----|---------|-------|-------|----|--------|-------|------|------|-----|
|           |          | 開発計画  | 行政 | 公益事業    | 運輸交通 | 社会基盤  | 通信・放送 | 農業    | 畜産 | 林業   | 水産 | 鉱業  | 工業      |       | 商業・貿易 | 観光 | 人的資源   | 科学・文化 |      |      |     |
| ウルグァイ     | 1        |       |    |         |      |       |       |       |    |      |    |     |         |       |       |    |        |       | 1    |      |     |
| ヴェネズエラ    | 1        |       |    |         | 1    |       |       |       |    |      |    |     |         |       |       |    |        |       |      |      |     |
| 中南米地域合計   | 177      |       | 4  |         | 10   | 2     | 6     | 13    | 4  | 2    | 32 | 5   | 46      | 1     | 13    |    | 6      | 1     | 31   |      | 1   |
| <オセアニア>   |          |       |    |         |      |       |       |       |    |      |    |     |         |       |       |    |        |       |      |      |     |
| フィジー      | 2        |       |    |         |      |       |       |       |    |      | 1  |     | 1       |       |       |    |        |       |      |      |     |
| オセアニア地域合計 | 2        |       |    |         |      |       |       |       |    |      | 1  |     | 1       |       |       |    |        |       |      |      |     |
| <その他>     |          |       |    |         |      |       |       |       |    |      |    |     |         |       |       |    |        |       |      |      |     |
| ユーゴスラヴィア  | 1        |       |    |         |      |       |       |       |    |      |    |     | 1       |       |       |    |        |       |      |      |     |
| その他地域合計   | 1        |       |    |         |      |       |       |       |    |      |    |     | 1       |       |       |    |        |       |      |      |     |
| 合計        | 601(55)  | 1     | 18 | 4       | 31   | 28(1) | 11    | 87    | 16 | 9(1) | 62 | 17  | 165(34) | 5     | 14    | 0  | 36(13) | 4     | 80   | 6(6) | 7   |

(注) ( )内はG・Gベース受入で内数である。

35 準高級研修員受入実績(継続研修員)(国別)

| 国名     | 集団 | 個別 | 合計 | 国名     | 集団 | 個別 | 合計 |
|--------|----|----|----|--------|----|----|----|
| <アジア>  | 人  | 人  | 人  | <アフリカ> | 人  | 人  | 人  |
| インドネシア | 1  | 4  | 5  | ケニア    | 1  |    | 1  |
| フィリピン  | 1  |    | 1  |        |    |    |    |
| スリランカ  | 1  |    | 1  | 地域計    | 1  |    | 1  |
| タイ     | 1  |    | 1  |        |    |    |    |
| 地域計    | 4  | 4  | 8  | <中南米>  |    |    |    |
|        |    |    |    | アルゼンチン | 1  |    | 1  |
|        |    |    |    | ブラジル   | 1  |    | 1  |
| <中近東>  |    |    |    | コスタリカ  |    | 1  | 1  |
| バレーン   | 1  |    | 1  | 地域計    | 2  | 1  | 3  |
| 地域計    | 1  |    | 1  |        |    |    |    |
|        |    |    |    | 合計     | 8  | 5  | 13 |

36 準高級研修員受入実績(継続研修員)(地域別・業種別)

| 地域<br>業種 | アジア |    |    | オセアニア |    |    | 中近東 |    |    | アフリカ |    |    | 中南米 |    |    | 合計 |    |    |
|----------|-----|----|----|-------|----|----|-----|----|----|------|----|----|-----|----|----|----|----|----|
|          | 集団  | 個別 | 合計 | 集団    | 個別 | 合計 | 集団  | 個別 | 合計 | 集団   | 個別 | 合計 | 集団  | 個別 | 合計 | 集団 | 個別 | 合計 |
| 開発計画     | 人   | 人  | 人  | 人     | 人  | 人  | 人   | 人  | 人  | 人    | 人  | 人  | 人   | 人  | 人  | 人  | 人  | 人  |
| 行政       | 4   |    | 4  |       |    |    | 1   |    | 1  | 1    |    | 1  | 2   |    | 2  | 8  |    | 8  |
| 公益事業     |     |    |    |       |    |    |     |    |    |      |    |    |     |    |    |    |    |    |
| 運輸交通     |     |    |    |       |    |    |     |    |    |      |    |    |     |    |    |    |    |    |
| 社会基盤     |     |    |    |       |    |    |     |    |    |      |    |    |     |    |    |    |    |    |
| 通信放送     |     |    |    |       |    |    |     |    |    |      |    |    |     |    |    |    |    |    |
| 農業       |     | 2  | 2  |       |    |    |     |    |    |      |    |    |     |    |    |    | 2  | 2  |
| 畜産       |     |    |    |       |    |    |     |    |    |      |    |    |     |    |    |    |    |    |
| 林業       |     | 1  | 1  |       |    |    |     |    |    |      |    |    |     |    |    |    | 1  | 1  |
| 水産       |     |    |    |       |    |    |     |    |    |      |    |    |     |    |    |    |    |    |
| 鉱業       |     |    |    |       |    |    |     |    |    |      |    |    |     |    |    |    |    |    |
| 工業       |     |    |    |       |    |    |     |    |    |      |    |    |     |    |    |    |    |    |
| エネルギー    |     |    |    |       |    |    |     |    |    |      |    |    |     |    |    |    |    |    |
| 商業貿易     |     |    |    |       |    |    |     |    |    |      |    |    |     |    |    |    |    |    |
| 観光       |     |    |    |       |    |    |     |    |    |      |    |    |     |    |    |    |    |    |
| 人的資源     |     |    |    |       |    |    |     |    |    |      |    |    |     |    |    |    |    |    |
| 科学文化     |     |    |    |       |    |    |     |    |    |      |    |    |     |    |    |    |    |    |
| 保健医療     |     |    |    |       |    |    |     |    |    |      |    |    | 1   | 1  |    |    | 1  | 1  |
| 社会福祉     |     |    |    |       |    |    |     |    |    |      |    |    |     |    |    |    |    |    |
| その他      |     | 1  | 1  |       |    |    |     |    |    |      |    |    |     |    |    |    | 1  | 1  |
| 合計       | 4   | 4  | 8  | 0     | 0  | 0  | 1   | 0  | 1  | 1    | 0  | 1  | 2   | 1  | 3  | 8  | 5  | 13 |

37 集团コース受入実績（継続研修員）

| コース名         | 定員 | 研修期間                  | 57年度計画延人月 | 受入  | 57年度実績延人月 | 備考                          |
|--------------|----|-----------------------|-----------|-----|-----------|-----------------------------|
| (57年度 集团コース) | 人  |                       | 人月        | 人   | 人月        |                             |
| 環境行政セミナー     | 10 | 57. 2. 25 ~ 57. 4. 3  | 1.0       | 8   | 0.8       |                             |
| 統計 I (総合)    | 30 | 56. 9. 17 ~ 57. 3. 31 | 0         | 1   | 0.2       | 57. 4. 1 ~ 57. 4. 5 研修期間を延長 |
| 灌漑排水         | 9  | 57. 3. 1 ~ 57. 11. 30 | 72.0      | 11  | 88.0      |                             |
| 稲作機械化        | 9  | 57. 3. 1 ~ 57. 11. 30 | 72.0      | 8   | 64.0      |                             |
| 稲栽培培         | 9  | 57. 3. 1 ~ 57. 11. 30 | 72.0      | 8   | 64.0      |                             |
| 野菜生産         | 9  | 57. 3. 1 ~ 57. 11. 30 | 72.0      | 12  | 96.0      |                             |
| 農薬利用         | 6  | 57. 1. 7 ~ 57. 5. 30  | 12.0      | 6   | 12.0      |                             |
| 水産食品加工       | 8  | 57. 1. 14 ~ 57. 6. 15 | 20.0      | 7   | 17.5      |                             |
| 沿岸漁業普及Ⅱ(理論)  | 18 | 57. 1. 14 ~ 57. 6. 16 | 45.0      | 15  | 37.5      |                             |
| 養殖一般         | 5  | 57. 1. 14 ~ 57. 6. 16 | 12.5      | 5   | 12.5      |                             |
| 建築技術         | 15 | 57. 3. 4 ~ 57. 4. 23  | 12.0      | 14  | 11.2      |                             |
| 地震工学         | 21 | 56. 9. 3 ~ 57. 8. 19  | 96.6      | 18  | 82.8      |                             |
| 鉱山保安         | 10 | 57. 1. 28 ~ 57. 4. 27 | 9.0       | 10  | 9.0       |                             |
| 金属加工技術       | 10 | 56. 10. 1 ~ 57. 7. 2  | 31.0      | 10  | 31.0      |                             |
| 船舶技術         | 15 | 57. 1. 7 ~ 57. 12. 24 | 133.5     | 16  | 142.4     |                             |
| 電気製鋼技術       | 10 | 57. 1. 21 ~ 57. 5. 15 | 15.0      | 10  | 15.0      |                             |
| 熱処理技術        | 8  | 57. 1. 21 ~ 57. 7. 2  | 24.8      | 10  | 31.0      |                             |
| 窯業技術         | 8  | 56. 10. 1 ~ 57. 7. 2  | 24.8      | 7   | 21.7      |                             |
| 釉薬着色技術       |    | 57. 4. 1 ~ 57. 10. 1  | 0         | 1   | 0.0       | 57年度集团コース参加者が57年3月31日来日     |
| 織布技術         |    | 57. 4. 1 ~ 57. 10. 1  | 0         | 3   | 0.1       | "                           |
| ガラス工学        | 10 | 57. 2. 4 ~ 57. 4. 26  | 9.0       | 8   | 7.2       |                             |
| 鉄道信号         | 8  | 57. 1. 14 ~ 57. 5. 3  | 8.8       | 7   | 7.7       |                             |
| 電話交換技術 I     |    | 57. 4. 1 ~ 57. 7. 11  | 0         | 4   | 0.2       | 57年度集团コース参加者が3月30日(2人),     |
| 微生物病研究       |    | 57. 4. 1 ~ 58. 3. 21  | 0         | 2   | 0.1       | 31日(2人)来日                   |
| 医科学技術        | 6  | 56. 9. 10 ~ 57. 6. 15 | 15.0      | 5   | 12.5      | " " 3月31日来日                 |
| 医療放射線技術      | 7  | 56. 12. 3 ~ 57. 6. 30 | 21.0      | 8   | 24.0      |                             |
| 窯業開発計画実務     |    | 57. 4. 1 ~ 57. 10. 1  | 0         | 1   | 0         | 57年度集团コース参加者が3月31日来日        |
| 合計           |    |                       | 783       | 215 | 886.0     |                             |

38. 国際機関受入実績（継続研修員）（機関別）

| 業種<br>機関名 | 合計<br>人数 | 計画・行政 |    | 公共・公益事業 |      |      |       | 農林・水産 |    |    |    | 鉱工業 |    | エネルギー | 商業・観光 |    | 人的資源 |       | 保健医療 | 社会福祉 | その他 |   |
|-----------|----------|-------|----|---------|------|------|-------|-------|----|----|----|-----|----|-------|-------|----|------|-------|------|------|-----|---|
|           |          | 開発計画  | 行政 | 公益事業    | 運輸交通 | 社会基盤 | 通信・放送 | 農業    | 畜産 | 林業 | 水産 | 鉱業  | 工業 |       | 商業・貿易 | 観光 | 人的資源 | 科学・文化 |      |      |     |   |
| FAO       | 2        |       |    |         |      |      |       | 1     |    |    |    |     | 1  |       |       |    |      |       |      |      |     |   |
| IAEA      | 3        |       |    |         |      |      |       | 1     |    |    |    |     |    |       |       |    |      | 2     |      |      |     |   |
| SEAFDEC   | 2        |       |    |         |      |      |       |       |    |    | 2  |     |    |       |       |    |      |       |      |      |     |   |
| UNDP      | 3        |       | 1  |         | 2    |      |       |       |    |    |    |     |    |       |       |    |      |       |      |      |     |   |
| WHO       | 11       |       |    |         |      |      |       |       | 1  |    |    |     |    |       |       |    |      |       |      | 10   |     |   |
| 合計        | 21       | 0     | 1  | 2       | 0    | 0    | 0     | 2     | 1  | 0  | 2  | 0   | 1  | 0     | 0     | 0  | 0    | 0     | 2    | 10   | 0   | 0 |



39. 国際機関受入実績（継続研修員）（国別）

| 業 種<br>国 名 | 合 計<br>人 数 | 計 画 ・ 行 政        |        | 公 共 ・ 公 益 事 業    |                  |                  |                       | 農 林 ・ 水 産 |        |        |        | 鉱 工 業  |        | エ<br>ネ<br>ル<br>ギ<br>ー | 商 業 ・ 観 光             |        | 人 的 資 源          |                       | 保<br>健<br>医<br>療 | 社<br>会<br>福<br>祉 | そ<br>の<br>他 |   |
|------------|------------|------------------|--------|------------------|------------------|------------------|-----------------------|-----------|--------|--------|--------|--------|--------|-----------------------|-----------------------|--------|------------------|-----------------------|------------------|------------------|-------------|---|
|            |            | 開<br>発<br>計<br>画 | 行<br>政 | 公<br>益<br>事<br>業 | 運<br>輸<br>交<br>通 | 社<br>会<br>基<br>盤 | 通<br>信<br>・<br>放<br>送 | 農<br>業    | 畜<br>産 | 林<br>業 | 水<br>産 | 鉱<br>業 | 工<br>業 |                       | 商<br>業<br>・<br>貿<br>易 | 観<br>光 | 人<br>的<br>資<br>源 | 科<br>学<br>・<br>文<br>化 |                  |                  |             |   |
| バングラデシュ    | 2          |                  |        |                  |                  |                  |                       |           |        |        |        |        |        |                       |                       |        |                  |                       |                  | 2                |             |   |
| 中 国        | 11         |                  | 1      |                  | 2                |                  |                       |           |        |        |        | 1      |        |                       |                       |        |                  |                       |                  | 7                |             |   |
| インドネシア     | 2          |                  |        |                  |                  |                  |                       |           |        |        |        | 1      |        |                       |                       |        |                  |                       | 1                |                  |             |   |
| マレーシア      | 1          |                  |        |                  |                  |                  |                       |           |        |        |        |        |        |                       |                       |        |                  |                       | 1                |                  |             |   |
| フィリピン      | 1          |                  |        |                  |                  |                  |                       |           |        |        |        |        |        | 1                     |                       |        |                  |                       |                  |                  |             |   |
| タ イ        | 4          |                  |        |                  |                  |                  |                       |           |        |        |        | 1      |        | 1                     |                       |        |                  |                       |                  | 1                |             |   |
| 合 計        | 21         | 0                | 1      | 0                | 2                | 0                | 0                     | 2         | 1      | 0      | 2      | 0      | 1      | 0                     | 0                     | 0      | 0                | 0                     | 2                | 10               | 0           | 0 |

1. 第三国研修実績

第三国研修は、社会的文化的に共通の基盤をもつ一定の開発途上地域に拠点国を選び、そこを中心に現地事情により適合した研修を行う方式である。それにより域内の自主性を尊重し、相互協力を促しかつ将来的には第三国研修実施国が自主的に研修員受入れ事業を実施できるよう協力・援助することを目的として昭和49年度から実施している。

| プロジェクト名  | 年度   | 実施国  | 研修コース名 | 研修期間                        | 実施機関               | 参加人数 | 単独機材供与 | 派遣専門家                                      | カウンターパート受入数 |
|----------|------|------|--------|-----------------------------|--------------------|------|--------|--|-------------|
| 養蚕訓練※    | 49年度 | タイ   | 養蚕技術   | 50. 3.26～50. 9.25<br>(6ヵ月)  | コラート養蚕研究<br>訓練センター | 4人   | —      | —  | —人          |
| 電気通信技術訓練 | 51年度 | メキシコ | 伝送無線技術 | 52. 3.14～52. 5.12<br>(2ヵ月)  | 電気通信学園             | 5    | —      | 松本 芳郎 (NTT)<br>山形 進 (＃)<br>園枝 隆生 (＃)       | —           |
|          | 52年度 |      | ＃      | 53. 1.16～53. 3.15<br>(2ヵ月)  |                    | 6    | —      | 杉浦 文雄 (NTT)<br>安倍 和義 (＃)                   | —           |
|          | 53年度 |      | ＃      | 54. 1.15～54. 3.16<br>(2ヵ月)  |                    | 8    | —      | 杉浦 文雄 (NTT)<br>柏 斉二 (＃)                    | —           |
|          | 54年度 |      | ＃      | 55. 1.14～55. 3.14<br>(2ヵ月)  |                    | 10   | —      | 小林 一之助 (NTT)<br>都倉 浩 (＃)                   | —           |
|          | 55年度 |      | 伝送工学   | 56. 1.19～56. 3.20<br>(2ヵ月)  |                    | 12   | —      | 嶋村 正三郎 (NTT)<br>小林 一之助 (＃)<br>大野 正太郎 (KDD) | —           |
|          | 56年度 |      | ＃      | 56. 9.21～56.11.19<br>(2ヵ月)  |                    | 12   | —      | 清水 岩幸 (NTT)<br>松森 英治 (KDD)                 | —           |
|          | 57年度 |      | ＃      | 57. 9.20～57.11.26<br>(2ヵ月)  |                    | 12   | —      | 柏 斉二 (NTT)<br>古閑 次郎 (＃)                    | 1           |
| 電気通信技術訓練 | 52年度 | タイ   | 電気通信技術 | 53. 2.20～53. 4.28<br>(10週間) | モンクット王工科大学         | 10   | —      | —  | —           |
|          | 53年度 |      | ＃      | 54. 1.15～54. 3.14<br>(2ヵ月)  |                    | 5    | —      | 杉浦 右蔵 (NTT)                                | —           |
|          | 54年度 |      | ＃      | 55. 1.16～55. 3.18<br>(2ヵ月)  |                    | 10   | —      | 高尾 浩平 (郵政省)<br>二上 喜夫 (日本無線)                | —           |

※ ラオス人4人を受入れたが、タイ、ラオス間の国境紛争により50年度以降中止となった。

| プロジェクト名  | 年度   | 実施国    | 研修コース名   | 研修期間                         | 実施機関              | 参加人数 | 単 独 機 材 供 与  | 派 遣 専 門 家  | カウンタパート受人数 |
|----------|------|--------|----------|------------------------------|-------------------|------|--|--|------------|
|          | 55年度 |        | 電気通信技術   | 56. 1.19～56. 3.20<br>(2カ月)   |                   | 18   | —  | 高橋秀行(NTT)<br>高橋元( # )<br>岩水隆男( # )                 | 2          |
|          | 56年度 |        | "        | 57. 1.13～57. 3.16<br>(2カ月)   |                   | 9    | —  | 大蔵恭仁夫(NTT)<br>清水正能( # )<br>鈴木清彦(KDD)               | —          |
|          | 57年度 |        | "        | 58. 1.12～58. 3.15<br>(2カ月)   |                   | 15   | —  | 山添哲郎(NTT)<br>天野橋太郎(KDD)                            | —          |
| 電気通信技術訓練 | 54年度 | クニア    | 電子交換技術   | 55. 3.30～55. 4.14<br>(0.5ヶ月) | 郵 電 公 社<br>中央訓練学校 | 1    | —  | 山添哲夫(NTT)  | —          |
|          | 55年度 |        | マイクロウェーブ | 56. 3.30～56. 5.22<br>(8週間)   |                   | 8    | —  | 本多慶成(NTT)<br>林成美( # )<br>細谷篤(JETIC)                | 3          |
|          | 56年度 |        | "        | 57. 3.22～57. 5.22<br>(2カ月)   |                   | 10   | マイクロ波周波数カウンター<br>シグナルジェネレーター<br>マイクロウェーブリンクアナライザー<br>オートマッチックホワイトノイズ | 中尾 将(NTT)<br>小林新平( # )<br>大井次郎( # )<br>細谷 篤(JETIC) | 1          |
|          | 57年度 |        | "        | 58. 3.14～58. 5.13<br>(2カ月)   |                   | 6    | —  | 川口一彦(富士通)<br>大沢一允(NTT)<br>中尾 将( # )<br>塩田善昭( # )   | 1          |
| 胃腸病対策    | 55年度 | チリ     | 胃腸病学     | 56. 3.16～56. 4.10<br>(4週間)   | 胃がん診断センター         | 12   | —  | 清成秀康(九州がん<br>センター)<br>中村恭一(筑波大学)                   | —          |
|          | 56年度 |        | "        | 57. 3. 7～57. 4. 2<br>(4週間)   |                   | 15   | —  | "  | 1          |
|          | 57年度 |        | "        | 58. 3. 6～58. 4. 1<br>(4週間)   |                   | 15   | —  | 清成秀康(九州がん<br>センター)<br>中村恭一(筑波大学)<br>渡辺英伸(新潟大学)     | 1          |
|          | 55年度 | シンガポール | 紹介セミナー   | 55.11.24～55.11.28<br>(5日間)   | テクノネット・アジア        | 17   | —  | 内藤隆三(JICA)<br>中村信( # )<br>藤村建夫( # )<br>山崎宗重(中小企業庁) | —          |

| プロジェクト名   | 年度   | 実施国    | 研修コース名              | 研修期間                        | 実施機関                        | 参加人数 | 単独機材供与  | 派遣専門家   | カウンタート受入数 |
|-----------|------|--------|---------------------|-----------------------------|-----------------------------|------|---|---|-----------|
| 金属加工技術訓練  | 56年度 | タイ     | 鋳物に関するワークショップ       | 56.8.6～56.8.28<br>(3週間)     | ・テクノネット・アジア<br>・タイ工業サービス研究所 | 19   | —   | 大島敏和(IHI)<br>大渡辺敏久(＃)<br>高橋正義(＃)<br>滝勇(関口金属工業)<br>阿部喜佐男(総合鋳物センター) | —         |
|           | 57年度 | シンガポール | 熱処理技術に関するワークショップ    | 57.10.5～57.10.22<br>(2週間)   | ・テクノネット・アジア<br>・シンガポール工業研究所 | 13   | —   | 利岡靖継(IHI)   | —         |
| 道路交通発展計画  | 56年度 | フィリピン  | アジア道路交通セミナー         | 57.3.7～57.3.20<br>(2週間)     | 道路交通訓練センター                  | 12   | —   | 石戸明(建設省)<br>荻原達朗(＃)<br>小林実(警察庁)                                   | —         |
|           | 57年度 |        | ＃                   | 57.11.7～57.12.19<br>(1.5カ月) | 道路交通訓練センター                  | 10   | —   | 太田勝政(東京大学)<br>藤田大二(建設省)<br>村田隆裕(警察庁)                              | 1         |
| 家畜衛生改善    | 56年度 | タイ     | 口蹄疫防疫セミナー           | 57.2.22～57.3.6<br>(2週間)     | 農業組合省<br>畜産開発局              | 11   | —   | 熊谷哲夫(東京農工大学)<br>信藤謙蔵(全農)  | —         |
|           | 57年度 |        | 口蹄疫防疫個別コース          | 57.11.8～58.4.3<br>(5カ月)     | —                           | 4    | ビデオシステム一式<br>温度調節装置                           | 杉村崇明(農水省)<br>倉田一明(＃)  | 2         |
|           |      |        | 口蹄疫防疫集団コース          | 58.3.14～58.4.3<br>(3週間)     |                             | 10   | 恒温水槽  |   |           |
| 地震研究      | 56年度 | インドネシア | 地震学及び地震工学に関する国際セミナー | 57.3.16～57.4.23<br>(5週間)    | 公共事業省<br>建築研究所              | 8    | カセット・ラジオ、スライド・プロジェクター、OHP、タイプライター(電動)、地震測定器一式 | 大塚道男(九州大学)<br>梅村魅(芝浦工大)<br>岸田英明(東京工大)<br>渡部丹(建設省)<br>石山裕二(＃)      | —         |
|           | 57年度 |        | ＃                   | 58.1.15～58.2.25<br>(1.5カ月)  | —                           | 9    | —   | 石山裕二(建設省)<br>水野二十一(＃)<br>松島豊(筑波大学)<br>大崎順彦(清水建設)                  | 1         |
| 電子顕微鏡技術訓練 | 56年度 | コスタリカ  | 電子顕微鏡コース            | 56.8.31～57.2.28<br>(6カ月)    | コスタリカ大学                     | 5    | 電子顕微鏡用部品、消耗品、凍結装置                             | 赤堀宏(日立製作所)<br>小塚芳夫(JICA)  | 2         |
|           | 57年度 |        | ＃                   | 58.1.31～58.7.30<br>(6カ月)    |                             | 6    | —   | 赤堀宏(日製産業)<br>瀬口春道(高知医科大学)   | —         |

2. 第三国研修参加者数国別・年度別内訳

| 研修コース                                    | 参加国名       | 49年度 | 51年度 | 52年度 | 53年度 | 54年度 | 55年度 | 56年度 | 57年度 | 計  |   |
|--|------------|------|------|------|------|------|------|------|------|----|---|
| 養蚕訓練<br>(タイ)<br>(コラート養蚕研究訓練センター)         | ラオス        | 4    |      |      |      |      |      |      |      | 4  |   |
|  | 小計         | 4    |      |      |      |      |      |      |      | 4  |   |
|  | タイ         |      |      |      |      |      |      |      |      | 0  |   |
| 伝送工学<br>(メキシコ)<br>(電気通信学園)               | ニカラグア      |      | 1    | 2    | 2    | 2    | 2    | 2    | 2    | 13 |   |
|  | エル・サルヴァドル  |      | 1    |      | 2    | 2    | 2    | 2    |      | 9  |   |
|  | グアテマラ      |      | 1    |      | 1    | 2    | 2    | 2    | 2    | 10 |   |
|  | ホンデュラス     |      | 1    | 2    | 1    | 1    | 2    | 2    | 2    | 11 |   |
|  | コスタ・リカ     |      | 1    | 2    | 2    | 2    | 2    | 2    | 2    | 13 |   |
|  | パナマ        |      |      |      |      | 1    | 2    | 2    | 2    | 7  |   |
|  | ドミニカ共和国    |      |      |      |      |      |      |      | 2    | 2  |   |
| 小計                                       |            | 5    | 6    | 8    | 10   | 12   | 12   | 12   | 65   |    |   |
| メキシコ                                     |            |      | 9    | 6    | 7    | 6    | 8    | 7    | 10   | 53 |   |
| 電気通信<br>(タイ)<br>(モンクット工科大学)              | シンガポール     |      |      | 2    |      | 1    | 1    | 1    |      | 5  |   |
|  | スリ・ランカ     |      |      | 2    | 2    | 1    | 3    |      | 1    | 9  |   |
|  | ネパール       |      |      | 1    | 1    | 2    | 2    |      |      | 6  |   |
|  | フィリピン      |      |      | 2    |      | 2    | 2    | 1    | 1    | 8  |   |
|  | インドネシア     |      |      | 1    | 1    | 2    | 2    |      | 3    | 9  |   |
|  | マレーシア      |      |      | 2    |      |      |      |      | 2    | 4  |   |
|  | バンラデシュ     |      |      |      | 1    |      | 4    |      |      | 5  |   |
|  | イラン        |      |      |      |      | 1    |      | 1    |      | 2  |   |
|  | モルデイブ      |      |      |      |      | 1    |      |      |      | 1  |   |
|  | ブータン       |      |      |      |      |      |      | 1    |      | 1  |   |
|  | 韓国         |      |      |      |      |      |      | 1    | 1    | 1  | 3 |
|  | 中国         |      |      |      |      |      |      | 2    | 2    | 3  | 7 |
|  | バプア・ニューギニア |      |      |      |      |      |      |      | 3    |    | 3 |
|  | バキスタン      |      |      |      |      |      |      |      | 1    | 1  | 2 |
| ブルネイ                                     |            |      |      |      |      |      |      | 1    | 2    | 3  |   |
| フィジー                                     |            |      |      |      |      |      |      |      | 1    | 1  |   |
| 小計                                       |            |      |      | 10   | 5    | 10   | 18   | 11   | 15   | 69 |   |
| タイ                                       |            |      |      |      |      |      | 2    | 3    | 3    | 8  |   |
| マイクロ・ウェーブ<br>※※<br>(ケニア)<br>(郵便公社中央訓練学校) | ウガンダ       |      |      |      |      | 1    | 2    | 2    | 1    | 6  |   |
|  | マラウイ       |      |      |      |      |      | 2    | 1    | 1    | 4  |   |
|  | レソト        |      |      |      |      |      | 1    | 1    | 1    | 3  |   |
|  | スワジランド     |      |      |      |      |      | 1    | 1    | 1    | 3  |   |

※ タイ、ラオス間の国境紛争により50年度以降中止となった。

※※54年度は電子交換技術のオリエンテーションを実施した。

| 研修コース                           | 参加国名          | 49年度 | 51年度 | 52年度 | 53年度 | 54年度 | 55年度 | 56年度 | 57年度 | 計  |
|---------------------------------|---------------|------|------|------|------|------|------|------|------|----|
|                                 | タ　ン　ザ　ニ　ア     |      |      |      |      |      | 1    | 1    | 1    | 3  |
|                                 | ザ　ン　ビ　ア       |      |      |      |      |      | 1    | 1    | 1    | 3  |
|                                 | エ　チ　オ　ビ　ア     |      |      |      |      |      |      | 1    |      | 1  |
|                                 | ス　ー　ダ　ン       |      |      |      |      |      |      | 1    |      | 1  |
|                                 | ソ　マ　リ　ア       |      |      |      |      |      |      | 1    |      | 1  |
|                                 | 小　計           |      |      |      |      | 1    | 8    | 10   | 6    | 25 |
|                                 | ケ　ニ　ア         |      |      |      |      | 13   | 15   | 15   | 10   | 53 |
| 胃腸病学<br>(チ　リ)<br>(胃がんセンター)      | ア　ル　ゼ　ン　テ　ィ　ン |      |      |      |      |      | 2    | 2    | 2    | 6  |
|                                 | ウ　ル　グ　ァ　イ     |      |      |      |      |      | 2    | 2    | 2    | 6  |
|                                 | ペ　ル　ル　ー       |      |      |      |      |      | 2    | 2    | 2    | 6  |
|                                 | エ　ク　ア　ド　ル     |      |      |      |      |      | 2    | 2    | 2    | 6  |
|                                 | パ　ラ　グ　ア　イ     |      |      |      |      |      | 1    | 2    | 1    | 4  |
|                                 | コ　ロ　ン　ビ　ア     |      |      |      |      |      | 1    | 1    | 2    | 4  |
|                                 | ヴ　ェ　ネ　ズ　エ　ラ   |      |      |      |      |      | 1    | 1    | 1    | 3  |
|                                 | ブ　ラ　ジ　ル       |      |      |      |      |      | 1    | 2    | 2    | 5  |
|                                 | ボ　リ　ヴ　ィ　ア     |      |      |      |      |      |      | 1    | 1    | 2  |
| 小　計                             |               |      |      |      |      | 12   | 15   | 15   | 42   |    |
|                                 | チ　リ           |      |      |      |      |      |      |      |      | 0  |
| 金属加工技術<br>(テクノネット・アジア) ※        | バ　ン　グ　ラ　デ　シ　ュ |      |      |      |      |      | 3    | 3    |      | 6  |
|                                 | ホ　ン　コ　ン       |      |      |      |      |      | 1    | 1    | 2    | 4  |
|                                 | マ　レ　イ　シ　ア     |      |      |      |      |      | 2    | 4    | 1    | 7  |
|                                 | イ　ン　ド　ネ　シ　ア   |      |      |      |      |      | 1    | 3    | 4    | 8  |
|                                 | フ　ィ　リ　ビ　ン     |      |      |      |      |      | 5    | 2    | 1    | 8  |
|                                 | タ　リ　ラ　ン　カ     |      |      |      |      |      | 3    |      | 2    | 5  |
|                                 | ス　リ　ラ　ン　カ     |      |      |      |      |      | 2    | 2    | 1    | 5  |
|                                 | シ　ン　ガ　ポ　ー　ル   |      |      |      |      |      |      | 3    |      | 3  |
|                                 | 韓　国           |      |      |      |      |      |      | 3    | 1    | 4  |
|                                 | ネ　パ　ー　ル       |      |      |      |      |      |      | 1    | 1    | 2  |
| フ　ィ　ジ                           |               |      |      |      |      |      | 1    |      | 1    |    |
| 小　計                             |               |      |      |      |      | 17   | 23   | 13   | 53   |    |
|                                 | 実　施　国         |      |      |      |      |      | 8    | 2    | 8    | 18 |
| 道路交通<br>(フィリピン)<br>(道路交通訓練センター) | イ　ン　ド　ネ　シ　ア   |      |      |      |      |      |      | 3    | 2    | 5  |
|                                 | マ　レ　イ　シ　ア     |      |      |      |      |      |      | 2    |      | 2  |
|                                 | シ　ン　ガ　ポ　ー　ル   |      |      |      |      |      |      | 1    | 5    | 6  |
|                                 | ス　リ　ラ　ン　カ     |      |      |      |      |      |      | 3    | 2    | 5  |
|                                 | タ　イ           |      |      |      |      |      |      | 3    | 1    | 4  |
| 小　計                             |               |      |      |      |      |      | 12   | 10   | 22   |    |
|                                 | フ　ィ　リ　ピ　ン     |      |      |      |      |      |      | 11   | 10   | 21 |

※ 55年度・57年度はシンガポールにて実施，56年度はタイにおいて実施した。

| 研修コース                            | 参加国名       | 49年度 | 51年度 | 52年度 | 53年度 | 54年度 | 55年度 | 56年度 | 57年度 | 計   |
|----------------------------------|------------|------|------|------|------|------|------|------|------|-----|
| 口蹄疫防疫<br>(タイ)<br>(畜産開発局)         | バングラデシュ    |      |      |      |      |      |      | 1    |      | 1   |
|                                  | ビルマ        |      |      |      |      |      |      | 2    |      | 2   |
|                                  | インド        |      |      |      |      |      |      | 1    | 2    | 3   |
|                                  | マレーシア      |      |      |      |      |      |      | 2    | 2    | 4   |
|                                  | パキスタン      |      |      |      |      |      |      | 1    | 1    | 2   |
|                                  | フィリピン      |      |      |      |      |      |      | 2    | 1    | 3   |
|                                  | シンガポール     |      |      |      |      |      |      | 1    | 1    | 2   |
|                                  | スリランカ      |      |      |      |      |      |      | 1    | 2    | 3   |
|                                  | インドネシア     |      |      |      |      |      |      |      | 4    | 4   |
|                                  | ホンコン       |      |      |      |      |      |      |      | 1    | 1   |
|                                  | 小計         |      |      |      |      |      |      | 11   | 14   | 25  |
|                                  | タイ         |      |      |      |      |      |      | 2    | 1    | 3   |
| 地震研究<br>(インドネシア)<br>(公共事業省建築研究所) | バングラデシュ    |      |      |      |      |      |      |      | 1    | 1   |
|                                  | ビルマ        |      |      |      |      |      |      | 1    | 1    | 2   |
|                                  | インド        |      |      |      |      |      |      | 1    | 1    | 2   |
|                                  | マレーシア      |      |      |      |      |      |      | 1    | 1    | 2   |
|                                  | ネパール       |      |      |      |      |      |      | 1    | 1    | 2   |
|                                  | バプア・ニューギニア |      |      |      |      |      |      | 2    |      | 2   |
|                                  | フィリピン      |      |      |      |      |      |      | 1    | 1    | 2   |
|                                  | スリランカ      |      |      |      |      |      |      | 1    |      | 1   |
|                                  | タンザニア      |      |      |      |      |      |      | 1    |      | 1   |
|                                  | タイ         |      |      |      |      |      |      | 1    | 1    | 2   |
|                                  | 西サモア       |      |      |      |      |      |      |      | 1    | 1   |
|                                  | フイジー       |      |      |      |      |      |      | 1    | 1    |     |
|                                  | 小計         |      |      |      |      |      |      | 10   | 9    | 19  |
|                                  | インドネシア     |      |      |      |      |      |      | 15   | 9    | 24  |
| 電子顕微鏡<br>(コスタリカ)<br>(コスタリカ大学)    | コロンビア      |      |      |      |      |      |      | 1    | 2    | 3   |
|                                  | エクアドル      |      |      |      |      |      |      | 1    |      | 1   |
|                                  | パナマ        |      |      |      |      |      |      | 2    |      | 2   |
|                                  | ベネズエラ      |      |      |      |      |      |      | 1    | 2    | 3   |
|                                  | ドミニカ共和国    |      |      |      |      |      |      |      | 2    | 2   |
|                                  | 小計         |      |      |      |      |      |      | 5    | 6    | 11  |
|                                  | コスタリカ      |      |      |      |      |      |      |      | 1    | 1   |
| 計                                | 第三国からの参加者  | 4    | 5    | 16   | 13   | 21   | 67   | 109  | 100  | 335 |
|                                  | 実施国からの参加者  | 0    | 9    | 6    | 7    | 19   | 33   | 55   | 52   | 181 |

3 第三国研修調査団派遣実績

| 年 度  | 調査区分   | 対 象 国             | 派 遣 期 間           | 対 象 案 件     | 主 な 訪 問 先     | 団員数   | 団 員 構 成  |                                       |
|------|--------|-------------------|-------------------|-------------|---------------|---|--|---------------------------------------|
| 55年度 | 実施協議   | チ リ               | 55. 8.19～55. 9. 5 | 胃腸病対策       | がんセンター        | 3   | 外務省技術協力一課<br>九州国立がんセンター<br>JICA研修事業部管理課  | 小山和久                                  |
|      | 事前調査   | コスタリカ             |                   | 電子顕微鏡技術訓練   | コスタリカ大学       |   |  | 清成秀康<br>小島伸夫                          |
|      | 実施協議   | ケニア               | 55.11.21～55.12. 7 | 電気通信技術訓練    | 郵電公社中央訓練学校    | 4   | 郵政省国際協力課<br>外務省技術協力一課<br>海外通信放送コンサルティング協会<br>JICA研修事業部研修二課                                 | 斉木幸雄                                  |
|      |        | タイ                |                   |             | モンクット王立工科大学   |   |  | 津川清一<br>金子茂和<br>加藤進                   |
| 実施協議 | メキシコ   | 56. 1.26～56. 2. 7 | 電気通信技術訓練          | 電気通信学園      | 2             | 外務省技術協力一課<br>JICA研修事業部管理課                         | 米田隆一   |                                       |
|      | コスタリカ  |                   | 電子顕微鏡技術訓練         | コスタリカ大学     |               |   | 小島伸夫   |                                       |
| 56年度 | 事前調査   | インドネシア            | 56. 7. 1～56. 7.17 | 地震研究        | 公共事業省建築研究所    | 7<br>(通算)   | JICA研修事業部長<br>外務省技術協力一課<br>建設省建築研究所<br>"<br>建設省道路局企画課<br>警察庁科学警察研究所<br>JICA筑波インターナショナルセンター | 山村寛                                   |
|      |        | シンガポール            |                   | 金属加工技術訓練他   | テクノネットアジア事務局他 |   |  | 津川清一                                  |
|      |        | フィリピン             |                   | 道路交通発展計画    | 道路交通訓練センター    |   |  | 竹林寛<br>若松孝旺<br>溝口忠<br>池之上慶一郎<br>新垣和成  |
|      | 事前調査   | タイ                | 56. 8.26～56. 9. 4 | 家畜衛生改善      | 畜産開発局         | 5   | JICA研修事業部研修二課長<br>外務省技術協力一課<br>農水省家畜衛生試験場<br>農水省国際協力課<br>JICA研修事業部研修一課                     | 芥川龍雄<br>小林雅彦<br>芦田浄美<br>藤田陽偉<br>河野愛一郎 |
| 実施協議 | インドネシア | 56. 9.28～56.10. 9 | 地震研究              | 公共事業省建築研究所  | 6<br>(通算)     | JICA理事<br>建設省建築研究所<br>"<br>建設省土木研究所<br>警察庁科学警察研究所 | 大槻章雄   |                                       |
|      | フィリピン  |                   | 道路交通発展計画          | 道路交通訓練センター  |               |   | 高平三郎<br>石山裕二<br>石戸明<br>岡本博文  |                                       |
| 実施協議 | タイ     | 57. 1.19～57. 1.31 | 家畜衛生改善            | 畜産開発局       | 3<br>(通算)     | 農水省家畜衛生試験場<br>"<br>外務省技術協力一課                      | 藤崎優次郎  |                                       |
| 事前調査 | シンガポール |                   | ENGシステム他          | シンガポール放送公社他 |               |   | 倉田一明<br>大久保政幸  |                                       |



| 年 度  | 調査区分   | 対 象 国           | 派 遣 期 間          | 対 象 案 件     | 主 な 訪 問 先  | 団 員 数  | 団 員 構 成   |
|------|--------|-----------------|------------------|-------------|------------|--|---|
| 57年度 | 計画打合せ  | フィリピン           | 57.6.20～57.7.4   | 道路交通発展計画    | 道路交通訓練センター | 6<br>(通算)  | 建設省交通調査室長 小川裕章<br>警察庁 運転免許課 梶 憲夫<br>外務省技術協力第一課 池田徳次<br>郵政省 国際協力課 渡辺吉二<br>日本放送協会 宇田信一郎<br>JICA研修事業部 管理課 隅田栄亮                     |
|      | 実施協議   | シンガポール          |                  | E N G 技 術   | シンガポール放送公社 |  |   |
|      | 事前調査   | マレーシア           | 57.12.6～57.12.17 | 金属加工技術      | 金属工業技術センター | 2  | JICA研修第三課長 長沢幸敏   |
|      | 実施協議   | シンガポール          |                  | E N G 技 術   | シンガポール放送公社 |  | 外務省技術協力第一課 米田隆一   |
|      | 事前調査   | フィジー            | 57.12.6～57.12.21 | 電 気 通 信     | 電気通信訓練学校   | 7<br>(通算)  | JICA研修事業部長 山村 寛<br>外務省技術協力第一課 大久保政幸<br>郵政省国際協力課 小谷文男<br>日本電信電話公社 中野好男<br>農林水産省国際協力課 高井正夫<br>水産庁海洋漁業部 川淵克郎<br>JICA研修事業部管理課 河野愛一郎 |
|      | 評価検討   | フィリピン           |                  | 沿 岸 漁 業 開 発 | ラエ工科大学     |  |   |
| 事前調査 | シンガポール | 58.3.15～58.3.25 | 日 本 語 教 授 法      | 地域語学センター    | 3<br>(通算)  | JICA名古屋国際研修センター所長 武井秀雄<br>順天堂大学教授 小川秀典<br>JICA研修第二課 鍋屋史朗 |   |
|      | タイ     |                 | 皮 膚 病            | 国立皮膚病研究所    |            |  |   |