

昭和 56 年度

研修員受入事業実績表

国際協力事業団

研修事業部


JICA
L000
36
TAD
LIBRARY

研 管
J R
82 - 2

国際協力事業団	
受入 月日	84. 5. 24
登録No.	07625
	4000
	36
	TAD

国際協力事業団	
59.10.23	1991
07625	100

	目
I 研修員受入実績	
1 研修員受入実績総表	1
2 研修員滞在延入月	2
3 個別研修員経費負担別滞在延入月	3
4 昭和52～56年度年度別研修員滞在延入月	4
5 月別・形態別受入状況	5
6 月別延滞在者数(月末滞在数)	6
(新規)	
7 地域別・形態別受入実績	7
8 国別・形態別受入実績	8
9 地域別・業種別受入実績	13
10 国別・業種別受入実績	15
11 高級研修員受入実績(国別)	20
12 高級研修員受入実績(地域別・業種別)	20
13 準高級研修員受入実績(国別)	21
14 準高級研修員受入実績(地域別・業種別)	22
15 集団コース要請・受入実績	23
16 集団コース研修員月別受入実績	24
17 集団コース受入実績	25
18 集団コース受入実績(業種別・研修期間別)	33
19 集団コース関係省庁別受入実績	34
20 日墨交流計画受入実績(JICAベース)	34
21 日墨交流計画受入実績(AOTSベース)	35
22 年度別日墨交流計画受入実績	35
23 日墨交流計画受入実績(業種別・研修期間別)	36
24 単発受入実績(国別)	37
25 単発受入実績(業種別・研修期間別)	41
26 特設コース(単発)受入実績	42
27 カウンターパート受入実績(国別)	43
28 カウンターパート受入実績(業種別・研修期間別)	46
29 カウンターパート事業別受入実績	47



	次
30 国際機関受入実績(機関別)	48
31 国際機関受入実績(国別)	49
32 国際機関受入実績(業種別・研修期間別)	50
(継続)	
33 国別・形態別受入実績	51
34 国別・業種別受入実績	55
35 高級研修員受入実績(国別)	59
36 高級研修員受入実績(地域別・業種別)	59
37 準高級研修員受入実績(国別)	60
38 準高級研修員受入実績(地域別・業種別)	60
39 集団コース受入実績	61
40 国際機関受入実績(機関別)	62
41 国際機関受入実績(国別)	63
II 第三国研修実績	
1 第三国研修実績	65
2 第三国研修参加者数国別・年度別内訳	67
3 第三国研修調査団派遣実績	70
III フォローアップ事業実績	
1 帰国研修員巡回指導	71
2 文献供与事業	86
IV 日本語研修・オリエンテーション	
1 日本語研修・オリエンテーション参加研修員受入実績	87
2 日本語研修(センター別集中講習)	88
3 日本語研修参加研修員数及び受入人数比の推移(形態別)	91
4 日本語研修参加研修員の講習期間別内訳	91
5 オリエンテーション	92
V 昭和56年度集団コース表	97

I 研修員受入実績

1 研修員受入実績総表

区分	割当 ㉑		計画 ㉒		受入 ㉓		受入実績比率 ㉓ ÷ ㉒	㉓の内高級研修員		㉓の内準高級研修員		昭和55年度末実績	
	コース数	人数	コース数	人数	コース数	人数		コース数	人数	コース数	人数	コース数	人数
(新規分)		人		人		人							人
集団	182	2,942	182	2,266	182	2,262	99.8	0	0	17	193	181	2,182
集団コース	182	2,842	182	2,174	182	2,172	99.9	0	0	17	193	181	2,090
日 墨		100		92		90	97.8		0		0		92
個別		1,232		1,341		1,343	100.1		44		123		1,189
単 発		405		475		462	97.3		11		39		423
カウンターパート		827		672		689	102.5		32		84		597
国際機関		—		194		192	99.0		1		0		169
計		4,174		* 3,607		3,605	99.9		44		316		3,371
(除く国際機関)		(4,174)		(3,413)		(3,413)	(100.0)		(43)		(316)		(3,202)
(継続分)													
集団			20	302	20	302		0	0	2	20		
集団コース			20	212	20	212		0	0	2	20		
日 墨				90		90			0		0		
個別				316		316			10		12		
単 発				142		142			8		1		
カウンターパート				156		156			2		11		
国際機関				18		18			0		0		
計				618		618			10		32		
(除く国際機関)				(600)		(600)			(10)		(32)		
合 計				4,225		4,223			54		348		
(除く国際機関)				(4,013)		(4,013)			(53)		(348)		

* 3,607人は11月末受入状況に基づく改訂計画数であり、当初計画数は3,550人である

2 研 修 員 滞 在 延 人 月

形 態	区 分	新 規 分			継 続 分			合 計		
		人 数	M/M	平均月数	人 数	M/M	平均月数	人 数	M/M	平均月数
1. 集 団	団	2,262	7,228.9	3.2	302	1,885.8	4.4	2,564	8,564.7	3.3
	集 団 コ ー ス	2,172	6,665.1	3.1	212	904.8	4.3	2,384	7,569.9	3.2
	日 墨 { JICA AOTS*	52	265.1	5.1	54	275.0	5.1	106	540.1	5.1
		38	298.8	7.9	36	156.0	4.3	74	454.8	6.1
2. 個 別	別	1,343	2,956.5	2.2	316	1,587.6	5.0	1,659	4,544.1	2.7
	単 発	462	1,246.6	2.7	142	810.0	5.7	604	2,056.6	3.4
	カ ウ ン タ ー パ ー ト	689	1,443.2	2.1	156	719.6	4.6	845	2,162.8	2.6
	国 際 機 関	192	266.7	1.4	18	58.0	3.2	210	324.7	1.5
3. 合 計	計	3,605	10,185.4	2.8	618	2,923.4	4.7	4,223	13,108.8	3.1

* AOTS は海外技術者研修協会の略称である

3 個別研修員経費負担別滞在延人月

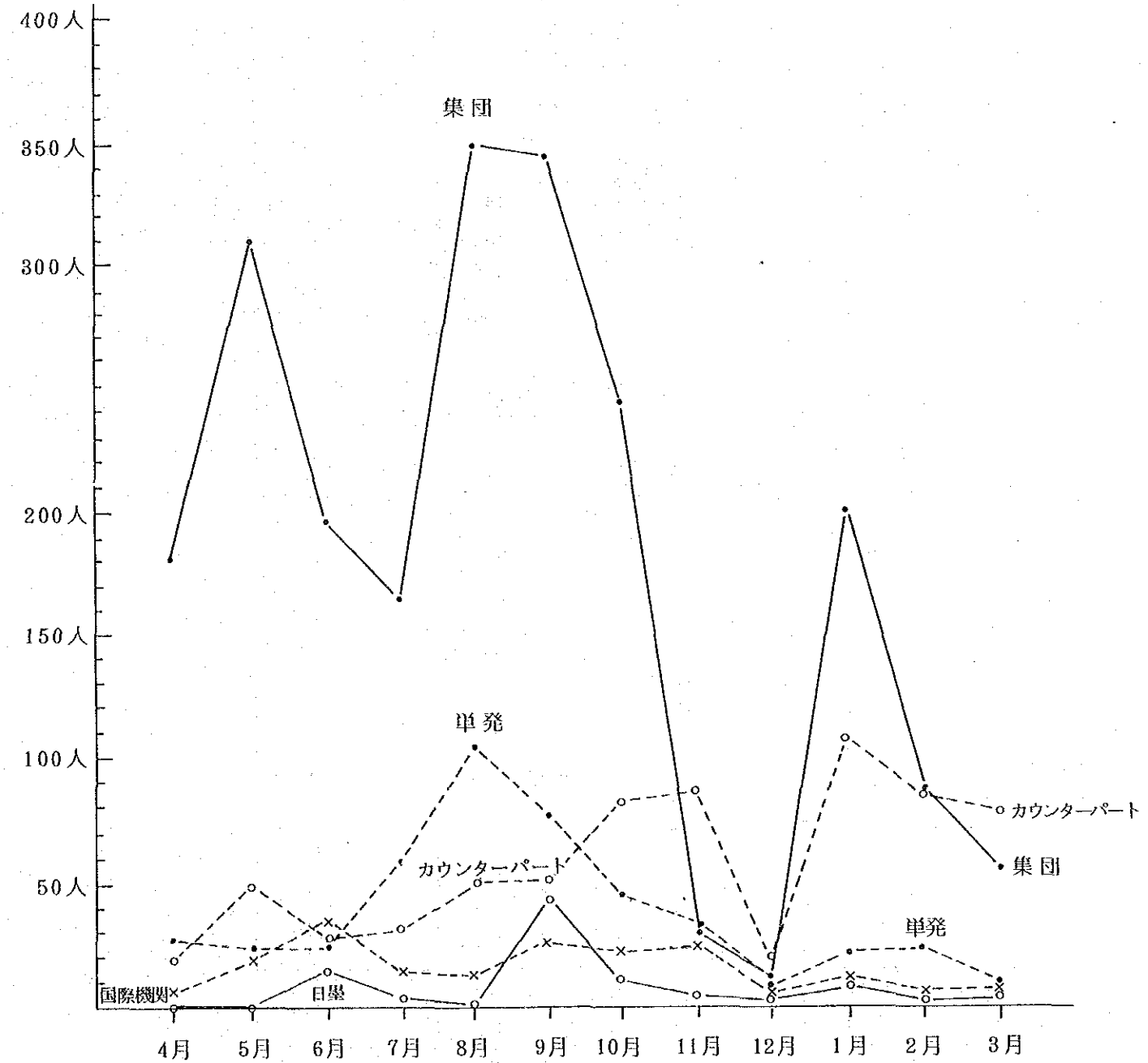
区分 形態	新 規 分			継 続 分			合 計		
	全額負担人数 (M/M)	一部負担人数 (M/M)	計 (M/M)	全額負担人数 (M/M)	一部負担人数 (M/M)	計 (M/M)	全額負担人数 (M/M)	一部負担人数 (M/M)	計 (M/M)
単 発	359 人 (882.2)	103 人 (364.4)	462 人 (1,246.6)	118 人 (543.7)	24 人 (266.3)	142 人 (810.0)	477 人 (1,425.9)	127 人 (630.7)	604 人 (2,056.6)
カウンターパート	689 (1,443.2)	0 (0)	689 (1,443.2)	156 (719.6)	0 (0)	156 (719.6)	845 (2,162.8)	0 (0)	845 (2,162.8)
国際機関	36 (71.9)	156 (194.8)	192 (266.7)	4 (19.4)	14 (38.6)	18 (58.0)	40 (91.3)	170 (233.4)	210 (324.7)
合 計	1,084 人 (2,397.3)	259 人 (559.2)	1,343 人 (2,956.5)	278 人 (1,282.7)	38 人 (304.9)	316 人 (1,587.6)	1,362 人 (3,680.0)	297 人 (864.1)	1,659 人 (4,544.1)

4 昭和52～56年度年度別研修員滞在延入月

区分 年度	新 規			継 続	合 計	平 均 滞 在 月 数		
	集 団	個 別	小 計			新 規	継 続	合 計
52	1,683 人	990 人	2,673 M/M (7,736.0)	450 M/M (2,082.3)	3,123 M/M (9,818.3)	2.89 月	4.63 月	3.14 月
53	1,622	1,219	2,841 (7,900.3)	441 (1,939.3)	3,282 (9,839.6)	2.78	4.40	3.00
54	2,096	1,005	3,101 (8,465.8)	520 (2,277.8)	3,621 (10,743.6)	2.73	4.38	2.97
55	2,168	1,203	3,371 (9,406.8)	519 (2,234.6)	3,890 (11,640.9)	2.79	4.31	2.99
56	2,262	1,343	3,605 (10,185.4)	618 (2,923.4)	4,223 (13,108.8)	2.83	4.73	3.10

5 月別・形態別受入状況

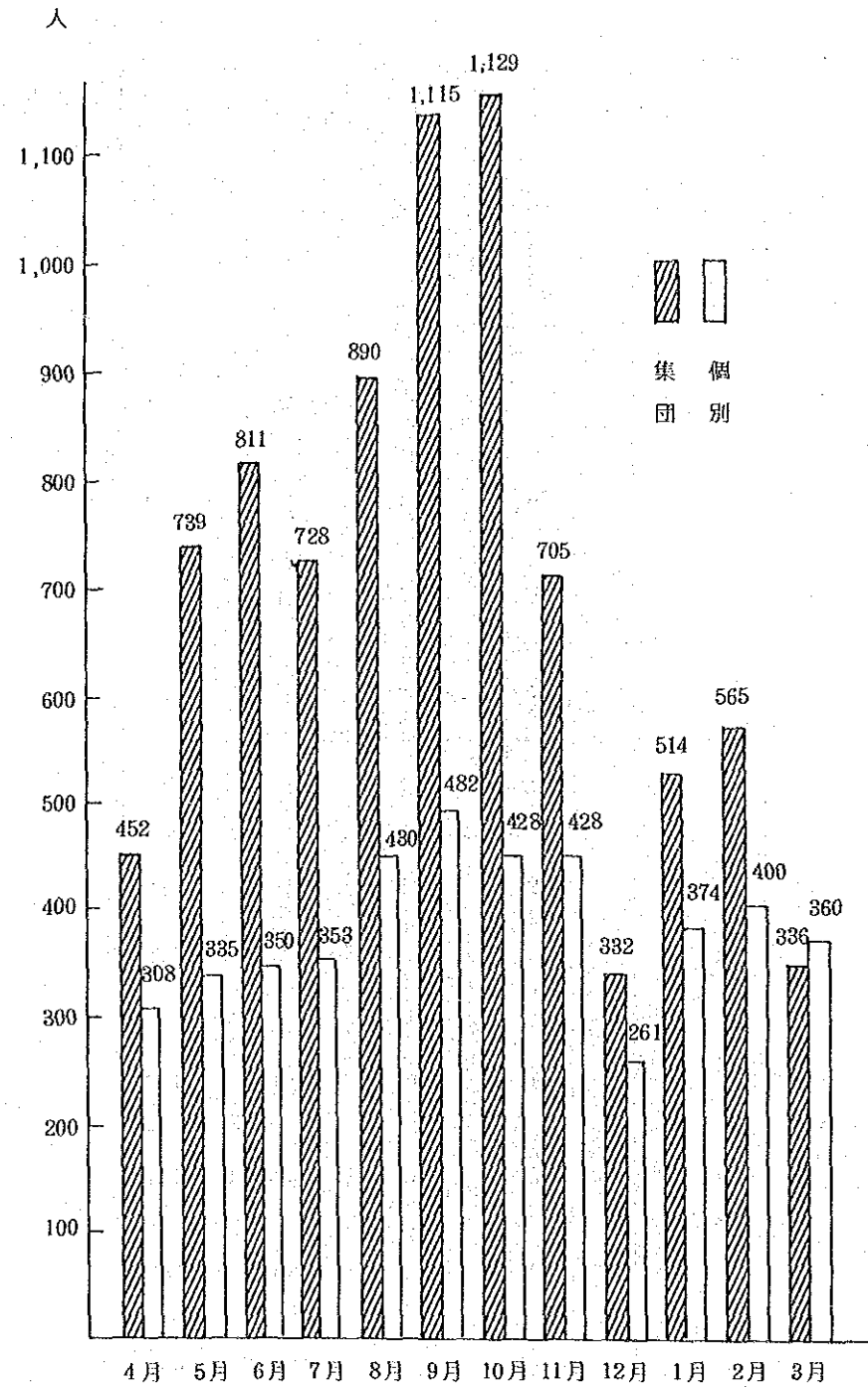
	集 団	日 墨	単 発	カウンター パート	国際機関	計
56年 4月	人 182	人 0	人 29	人 20	人 7	人 238
5月	311	0	24	50	28	408
6月	197	16	25	28	35	301
7月	163	3	60	34	14	274
8月	350	0	106	50	13	519
9月	343	44	77	52	26	542
10月	245	10	47	81	22	405
11月	29	4	32	85	28	178
12月	8	2	7	19	5	41
57年 1月	200	7	21	105	13	346
2月	88	2	22	36	3	201
3月	56	2	12	79	3	152
計	2,172	90	462	689	192	3,605



6 月別延滞在者数（月末滞在数）

	各 月 末 滞 在 者 数			
	集 団	個 別	小 計	合 計
56年	280人	261人	541人	760人
4月	172	47	219	
5月	256	225	481	1,074
	483	110	593	
6月	200	191	391	1,161
	611	159	770	
7月	157	157	314	1,081
	571	196	767	
8月	81	135	216	1,320
	809	295	1,104	
9月	81	119	200	1,597
	1,034	363	1,397	
10月	73	99	172	1,557
	1,056	329	1,385	
11月	20	75	95	1,133
	685	353	1,088	
12月	0	59	59	593
	332	202	534	
57年	0	50	50	888
1月	514	324	838	
2月	0	48	48	965
	565	357	922	
3月	0	36	36	696
	336	324	660	

(注) 上段：昭和55年度よりの継続，下段：昭和56年度新規受入

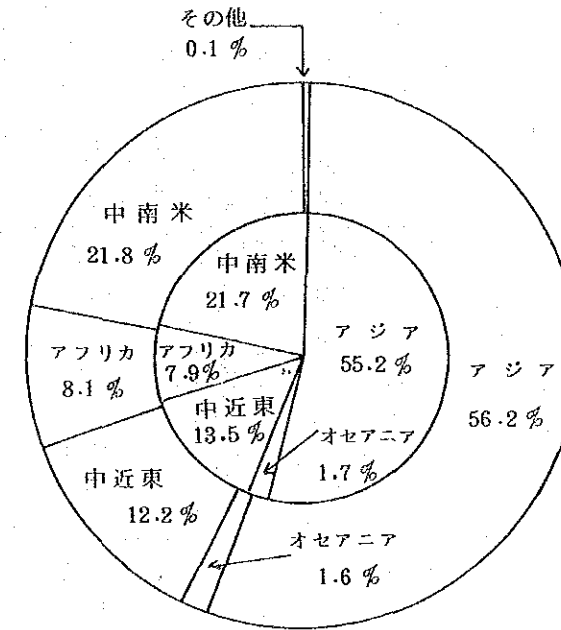


7 地域別・形態別受入実績

(国際機関を除く)

区 分		集 団 コ ー ス			個 別 コ ー ス			合 計
		集 団	日 墨	小 計	単 発	カウンタ- パート	小 計	
	割 当	人	人	人 (%)	人	人	人 (%)	人 (%)
ア ジ ア	割 当	1,383	—	1,383 (33.1)	159	525	684 (16.4)	2,067 (49.5)
	受入実績	1,183	—	1,183 (34.7)	271	463	734 (21.5)	1,917 (56.2)
オセアニア	割 当	82	—	82 (1.9)	13	6	19 (0.5)	101 (2.4)
	受入実績	45	—	45 (1.3)	8	3	11 (0.3)	56 (1.6)
中 近 東	割 当	509	—	509 (12.2)	91	48	139 (3.3)	648 (15.5)
	受入実績	311	—	311 (9.1)	68	37	105 (3.1)	416 (12.2)
ア フ リ カ	割 当	299	—	299 (7.2)	74	77	151 (3.6)	450 (10.8)
	受入実績	187	—	187 (5.5)	48	41	89 (2.6)	276 (8.1)
中 南 米	割 当	567	100	667 (16.0)	59	171	230 (5.5)	897 (21.5)
	受入実績	445	90	535 (15.7)	65	145	210 (6.1)	745 (21.8)
そ の 他	割 当	2	—	2 (0.1)	9	0	9 (0.2)	11 (0.3)
	受入実績	1	—	1 (0.0)	2	0	2 (0.1)	3 (0.1)
合 計	割 当	2,842	100	2,942 (70.5)	405	827	1,232 (29.5)	4,174 (100.0)
	受入実績	2,172	90	2,262 (66.3)	462	689	1,151 (33.7)	3,413 (100.0)

地域別受入実績(国際機関を除く)



56 年度
55 年度

8 国 別 ・ 形 態 別 受 入 実 績

(国際機関を除く)
()内は国別割当数

国 名	形 態			集 団			単 発			カ ウ ン タ ー パ ー ト			合 計		
	55年度	56年度	57年度	55年度	56年度	57年度	55年度	56年度	57年度	55年度	56年度	57年度	55年度	56年度	57年度
	人	人	人	人	人	人	人	人	人	人	人	人	人	人	人
〈アジア〉															
バングラデシュ	94 (103)	82 (88)	(93)	3 (2)	7 (6)	(4)	15 (16)	10 (12)	(9)	112 (121)	99 (106)	(106)			
ブルネイ	0 (1)	1 (1)	(3)	2 (0)	0 (1)	(5)	0 (0)	0 (0)	(0)	2 (1)	1 (2)	(3)			
ブータン	4 (5)	2 (1)	(5)	5 (2)	1 (3)	(2)	0 (0)	2 (0)	(0)	9 (7)	5 (4)	(7)			
ビルマ	65 (82)	65 (88)	(94)	5 (2)	10 (6)	(5)	24 (25)	31 (29)	(20)	94 (109)	106 (118)	(119)			
インド	47 (59)	48 (59)	(61)	3 (4)	11 (2)	(3)	0 (0)	0 (0)	(3)	50 (63)	59 (61)	(67)			
インドネシア	170 (169)	152 (161)	(169)	15 (10)	36 (20)	(20)	130 (128)	124 (187)	(118)	315 (302)	312 (318)	(307)			
韓国	56 (76)	58 (71)	(68)	14 (20)	20 (20)	(26)	17 (17)	9 (16)	(5)	87 (113)	82 (107)	(99)			
ラオス	0 (3)	0 (1)	(1)	0 (0)	2 (2)	(0)	0 (0)	0 (0)	(0)	0 (3)	2 (3)	(1)			
マレーシア	97 (144)	90 (149)	(156)	13 (5)	7 (5)	(14)	30 (27)	28 (46)	(33)	140 (176)	125 (200)	(203)			
モルディブ	5 (3)	4 (4)	(4)	0 (1)	2 (2)	(3)	0 (0)	0 (0)	(0)	5 (4)	6 (6)	(7)			
モンゴル	0 (1)	0 (1)	(0)	4 (4)	0 (1)	(6)	0 (0)	0 (0)	(0)	4 (5)	0 (2)	(6)			
ネパール	46 (56)	46 (62)	(47)	5 (2)	3 (2)	(5)	8 (11)	12 (16)	(13)	59 (69)	61 (80)	(65)			
パキスタン	65 (81)	56 (82)	(70)	2 (2)	2 (2)	(3)	5 (7)	8 (9)	(15)	72 (90)	66 (93)	(88)			
フィリピン	139 (160)	141 (167)	(163)	9 (10)	10 (7)	(16)	42 (49)	65 (74)	(60)	190 (219)	216 (248)	(239)			
シンガポール	76 (92)	78 (86)	(76)	10 (7)	39 (7)	(34)	7 (9)	35 (41)	(32)	93 (108)	152 (134)	(142)			
スリランカ	95 (105)	100 (111)	(103)	22 (4)	11 (4)	(6)	8 (10)	5 (5)	(8)	125 (119)	116 (120)	(117)			
タイ	173 (160)	207 (168)	(175)	17 (12)	32 (10)	(15)	79 (60)	79 (89)	(87)	269 (232)	318 (267)	(277)			
香港	16 (14)	19 (16)	(21)	0 (0)	1 (0)	(2)	0 (0)	0 (0)	(0)	16 (14)	20 (16)	(23)			
中国	—	39 (72)	(67)	—	77 (59)	(70)	—	55 (51)	(66)	124 (150)	171 (182)	(203)			
地 域 計	1,148 (1,314)	1,183 (1,383)	(1,376)	129 (87)	271 (159)	(239)	365 (354)	463 (525)	(469)	1,766 (1,905)	1,917 (2,067)	(2,084)			
〈オセアニア〉															
フィジー	11 (26)	12 (21)	(23)	2 (1)	5 (3)	(3)	1 (3)	3 (2)	(2)	14 (30)	20 (26)	(28)			
ナウル	0 (3)	0 (1)	(1)	0 (0)	0 (1)	(0)	0 (0)	0 (0)	(0)	0 (3)	0 (2)	(1)			
パプア・ニューギニア	21 (27)	25 (35)	(35)	3 (2)	2 (3)	(5)	0 (0)	0 (1)	(3)	24 (29)	27 (39)	(43)			
トンガ	3 (5)	1 (2)	(2)	0 (1)	0 (1)	(0)	1 (0)	0 (1)	(2)	4 (6)	1 (4)	(4)			
西サモア	5 (8)	0 (7)	(7)	0 (1)	0 (1)	(0)	0 (0)	0 (0)	(0)	5 (9)	0 (8)	(7)			

国名	形態	集 団			単 発			カウンターパート			合 計		
		55年度	56年度	57年度	55年度	56年度	57年度	55年度	56年度	57年度	55年度	56年度	57年度
ソ ロ モ ン		6 (2)	4 (9)	(9)	0 (1)	1 (2)	(1)	0 (1)	0 (1)	(0)	6 (8)	5 (12)	(10)
ツ バ ル		0 (2)	0 (1)	(1)	0 (0)	0 (0)	(0)	0 (0)	0 (0)	(0)	0 (2)	0 (1)	(1)
ミ ク ロ ネ シ ア		1 (0)	0 (0)	(1)	0 (0)	0 (1)	(0)	1 (0)	0 (0)	(0)	2 (0)	0 (1)	(1)
バ ス ア ツ		0 (0)	0 (0)	(1)	0 (0)	0 (1)	(0)	0 (0)	0 (0)	(0)	0 (0)	0 (1)	(1)
キ リ バ ス		0 (0)	1 (3)	(3)	0 (0)	0 (0)	(0)	0 (0)	0 (1)	(0)	0 (0)	1 (4)	(3)
そ の 他		0 (0)	2 (3)	(3)	0 (0)	0 (0)	(0)	0 (0)	0 (0)	(0)	0 (5)	2 (3)	(3)
地 域 計		47 (62)	45 (82)	(86)	5 (6)	8 (13)	(9)	3 (4)	3 (6)	(7)	55 (92)	56 (101)	(102)
〈中 近 東〉													
ア フ ガ ニ ス タ ン		0 (13)	0 (0)	(0)	0 (0)	0 (0)	(0)	0 (0)	0 (0)	(0)	0 (13)	0 (0)	(0)
ア ル ジェ リ ア		5 (10)	5 (19)	(8)	0 (0)	0 (1)	(1)	1 (1)	0 (2)	(1)	6 (11)	5 (22)	(10)
バ ハ レ ー ン		0 (2)	4 (6)	(6)	0 (0)	1 (0)	(1)	0 (0)	0 (0)	(0)	0 (2)	5 (6)	(7)
エ ジ プ ト		96 (92)	92 (98)	(100)	6 (1)	7 (7)	(3)	24 (20)	16 (15)	(20)	126 (113)	115 (115)	(123)
イ ラ ン		36 (101)	5 (49)	(42)	0 (0)	0 (0)	(0)	0 (0)	0 (0)	(0)	36 (101)	5 (49)	(42)
イ ラ ク		46 (87)	45 (53)	(49)	0 (20)	0 (20)	(25)	1 (6)	2 (0)	(3)	47 (113)	47 (73)	(77)
ジ ョ ル ダ ン		12 (16)	17 (19)	(16)	4 (1)	0 (1)	(1)	2 (3)	8 (7)	(0)	18 (20)	25 (27)	(17)
ク ウ ェ イ ト		6 (17)	8 (20)	(23)	0 (1)	0 (1)	(1)	0 (1)	0 (0)	(0)	6 (19)	8 (21)	(24)
レ バ ノ ン		1 (1)	2 (4)	(3)	0 (0)	0 (0)	(0)	0 (0)	0 (0)	(0)	1 (1)	2 (4)	(3)
リ ビ ア		4 (10)	2 (8)	(3)	0 (2)	0 (1)	(0)	0 (0)	0 (0)	(0)	4 (12)	2 (9)	(3)
モ ロ ッ コ		4 (3)	9 (15)	(16)	1 (4)	4 (1)	(1)	2 (1)	2 (3)	(1)	7 (8)	15 (19)	(18)
オ マ ー ン		2 (4)	4 (18)	(12)	0 (1)	2 (2)	(2)	0 (1)	0 (3)	(2)	2 (6)	6 (23)	(16)
カ タ ル		4 (8)	3 (6)	(5)	0 (4)	3 (2)	(1)	0 (0)	0 (0)	(0)	4 (12)	6 (8)	(6)
サ ウ デ ィ ・ ア ラ ビ ア		22 (62)	20 (67)	(50)	33 (30)	39 (40)	(40)	1 (6)	1 (5)	(8)	56 (98)	60 (112)	(98)
ス ー ダ ン		26 (34)	28 (25)	(28)	0 (0)	0 (3)	(3)	2 (2)	0 (0)	(0)	28 (36)	28 (28)	(31)
シ リ ア		10 (17)	11 (18)	(12)	2 (1)	0 (1)	(2)	0 (0)	0 (0)	(0)	12 (18)	11 (19)	(14)
ト ル コ		39 (56)	40 (50)	(47)	5 (2)	5 (3)	(3)	5 (3)	2 (5)	(3)	49 (61)	47 (58)	(53)
アラブ首長国連邦		7 (16)	7 (18)	(12)	3 (2)	0 (4)	(3)	0 (2)	0 (2)	(2)	10 (20)	7 (24)	(17)
テ ュ ニ ジ ア		7 (9)	3 (12)	(8)	0 (1)	7 (3)	(5)	5 (5)	6 (6)	(3)	12 (15)	16 (21)	(16)

形態 国名	集 団			単 発			カウンターパート			合 計		
	55年度	56年度	57年度	55年度	56年度	57年度	55年度	56年度	57年度	55年度	56年度	57年度
イ エ メ ン	6 (6)	4 (7)	(4)	0 (1)	0 (1)	(0)	1 (1)	0 (0)	(2)	7 (8)	4 (8)	(6)
南 イ エ メ ン	0 (0)	2 (2)	(1)	0 (1)	0 (0)	(0)	0 (0)	0 (0)	(0)	0 (1)	2 (2)	(1)
地 域 計	338 (564)	311 (509)	(445)	54 (72)	68 (91)	(92)	44 (52)	37 (48)	(45)	481 (688)	416 (648)	(582)
〈アフリカ〉												
カ メ ル ー ン	3 (5)	2 (6)	(3)	0 (0)	0 (0)	(0)	0 (0)	0 (0)	(0)	3 (5)	2 (6)	(3)
中 央 ア フ リ カ	0 (0)	0 (0)	(2)	2 (2)	3 (1)	(1)	0 (0)	0 (1)	(0)	2 (2)	3 (2)	(3)
ベ ナ ン	0 (0)	0 (0)	(1)	0 (0)	0 (0)	(0)	0 (2)	2 (2)	(0)	0 (2)	2 (2)	(1)
エ テ ィ オ ピ ア	15 (14)	11 (11)	(9)	5 (5)	1 (5)	(5)	0 (0)	0 (0)	(2)	20 (19)	12 (16)	(16)
ガ ボ ン	5 (5)	2 (5)	(5)	0 (1)	9 (2)	(1)	0 (0)	0 (0)	(0)	5 (6)	11 (7)	(6)
ガ ー ナ	20 (28)	25 (29)	(28)	0 (2)	0 (1)	(1)	4 (4)	4 (4)	(2)	24 (34)	29 (34)	(31)
ギ ニ ア	3 (7)	4 (6)	(6)	0 (0)	0 (0)	(0)	4 (4)	4 (4)	(0)	7 (11)	8 (10)	(6)
象 牙 海 岸	1 (3)	4 (4)	(2)	2 (2)	0 (2)	(3)	0 (2)	0 (0)	(0)	3 (7)	4 (6)	(5)
ケ ニ ア	17 (50)	28 (51)	(58)	1 (2)	1 (2)	(2)	29 (22)	8 (30)	(28)	47 (74)	37 (83)	(88)
リ ベ リ ア	8 (10)	18 (18)	(18)	1 (4)	0 (2)	(2)	1 (1)	0 (3)	(0)	10 (15)	18 (23)	(20)
マ ダ ガ ス カ ル	1 (2)	3 (3)	(4)	1 (1)	1 (1)	(1)	4 (2)	2 (2)	(1)	6 (5)	6 (6)	(6)
マ ラ ウ イ	2 (4)	4 (7)	(6)	0 (0)	0 (0)	(0)	0 (0)	0 (0)	(0)	2 (4)	4 (7)	(6)
マ リ	1 (4)	2 (4)	(4)	1 (0)	0 (0)	(0)	2 (4)	1 (1)	(0)	4 (8)	3 (5)	(4)
モ ー リ シ ャ ス	0 (0)	1 (1)	(1)	0 (1)	0 (0)	(1)	0 (0)	0 (0)	(0)	0 (1)	1 (1)	(2)
モ ー リ タ ニ ア	1 (3)	1 (3)	(2)	0 (0)	0 (0)	(1)	1 (1)	0 (0)	(1)	2 (4)	1 (3)	(4)
ナ イ ジ ェ リ ア	19 (38)	16 (36)	(36)	27 (29)	28 (30)	(5)	0 (1)	0 (1)	(0)	46 (68)	44 (67)	(41)
セ ネ ガ ル	1 (3)	3 (8)	(7)	2 (1)	0 (5)	(0)	2 (1)	1 (1)	(6)	5 (5)	4 (14)	(13)
シ ャ ラ ・ レ オ ー ネ	0 (0)	0 (1)	(4)	3 (3)	0 (1)	(0)	2 (0)	0 (2)	(1)	5 (3)	0 (4)	(5)
ソ マ リ ア	2 (5)	0 (3)	(3)	0 (0)	0 (0)	(0)	1 (1)	2 (2)	(0)	3 (6)	2 (5)	(3)
タ ン ザ ニ ア	24 (34)	40 (45)	(52)	1 (3)	2 (2)	(1)	5 (8)	7 (8)	(9)	30 (45)	49 (55)	(62)
ト ー ゴ ー	0 (0)	0 (0)	(1)	0 (0)	0 (0)	(0)	0 (2)	0 (1)	(0)	0 (2)	0 (1)	(1)
ウ ガ ン ダ	3 (9)	4 (11)	(10)	2 (0)	2 (0)	(2)	0 (0)	0 (0)	(0)	5 (9)	6 (11)	(12)
上 ヴ ォ ル タ	1 (0)	1 (1)	(1)	0 (1)	0 (1)	(0)	0 (0)	0 (0)	(0)	1 (1)	1 (2)	(1)

国名	形態	集 団			単 発			カウンターパート			合 計		
		55年度	56年度	57年度	55年度	56年度	57年度	55年度	56年度	57年度	55年度	56年度	57年度
ザイール		4 (8)	7 (10)	(11)	2 (1)	0 (1)	(0)	2 (2)	1 (2)	(1)	8 (11)	8 (13)	(12)
ザンビア		2 (2)	2 (10)	(9)	0 (0)	0 (0)	(5)	4 (2)	6 (9)	(3)	6 (4)	8 (19)	(17)
ルワンダ		2 (3)	4 (4)	(4)	0 (0)	1 (2)	(2)	0 (0)	0 (1)	(0)	2 (3)	5 (7)	(6)
コンゴ		0 (0)	0 (0)	(2)	1 (1)	0 (1)	(0)	0 (0)	0 (0)	(0)	1 (1)	0 (1)	(2)
ニジェール		3 (2)	1 (4)	(2)	0 (1)	0 (0)	(0)	0 (1)	0 (0)	(0)	3 (4)	1 (4)	(3)
ボツワナ		0 (0)	0 (0)	(0)	0 (0)	0 (0)	(0)	1 (1)	0 (1)	(2)	1 (1)	0 (1)	(2)
スワジランド		0 (2)	0 (1)	(2)	0 (0)	0 (0)	(0)	1 (1)	1 (2)	(1)	1 (3)	1 (3)	(3)
チャード		0 (0)	0 (0)	(1)	0 (1)	0 (1)	(0)	0 (0)	0 (0)	(0)	0 (1)	0 (1)	(1)
レソト		0 (0)	0 (0)	(0)	0 (1)	0 (2)	(1)	0 (0)	0 (0)	(0)	0 (1)	0 (2)	(1)
ガボン		0 (0)	1 (1)	(1)	0 (1)	0 (0)	(0)	0 (0)	0 (0)	(0)	0 (1)	1 (1)	(1)
ブルンディ		0 (1)	0 (1)	(1)	0 (1)	0 (0)	(0)	0 (0)	0 (0)	(0)	0 (2)	0 (1)	(1)
セイシエル		0 (0)	0 (0)	(0)	0 (0)	0 (1)	(2)	0 (0)	0 (0)	(0)	0 (0)	0 (1)	(2)
ジンバブエ		0 (0)	2 (13)	(12)	0 (0)	0 (8)	(2)	0 (0)	0 (0)	(0)	0 (0)	2 (21)	(14)
モザンビーク		0 (0)	1 (1)	(1)	0 (0)	0 (0)	(0)	0 (0)	0 (0)	(0)	0 (0)	1 (1)	(1)
コモロ		0 (0)	0 (1)	(2)	0 (0)	0 (0)	(0)	0 (0)	2 (0)	(0)	0 (0)	2 (1)	(2)
サントメ・プリンシペ		0 (0)	0 (0)	(1)	0 (0)	0 (1)	(0)	0 (0)	0 (0)	(0)	0 (0)	0 (1)	(1)
カーボ・ヴェルデ		0 (0)	0 (0)	(1)	0 (0)	0 (1)	(0)	0 (0)	0 (0)	(0)	0 (0)	0 (1)	(1)
ギニア・ビサオ		0 (0)	0 (0)	(1)	0 (0)	0 (1)	(0)	0 (0)	0 (0)	(0)	0 (0)	0 (1)	(1)
地域計		138 (242)	187 (299)	(314)	51 (64)	48 (74)	(88)	63 (62)	41 (77)	(58)	252 (368)	276 (450)	(410)
〈中南米〉													
アルゼンティン		20 (39)	24 (40)	(38)	4 (3)	4 (2)	(2)	5 (5)	6 (4)	(4)	29 (47)	34 (46)	(44)
ボリヴィア		7 (26)	21 (21)	(25)	0 (2)	2 (2)	(2)	6 (13)	12 (11)	(9)	13 (41)	35 (34)	(36)
ブラジル		119 (113)	125 (99)	(99)	16 (10)	16 (12)	(15)	29 (34)	27 (34)	(30)	164 (134)	168 (145)	(144)
チリ		28 (40)	23 (48)	(50)	4 (2)	2 (1)	(1)	11 (0)	10 (12)	(11)	43 (52)	35 (61)	(62)
コロンビア		32 (42)	27 (37)	(41)	3 (1)	1 (1)	(2)	3 (3)	4 (3)	(9)	38 (46)	32 (41)	(52)
コスタ・リカ		9 (15)	11 (15)	(15)	3 (3)	1 (5)	(3)	1 (1)	3 (5)	(1)	13 (19)	15 (25)	(19)
キューバ		1 (3)	0 (0)	(2)	1 (2)	3 (2)	(1)	0 (0)	0 (0)	(0)	2 (5)	3 (2)	(3)

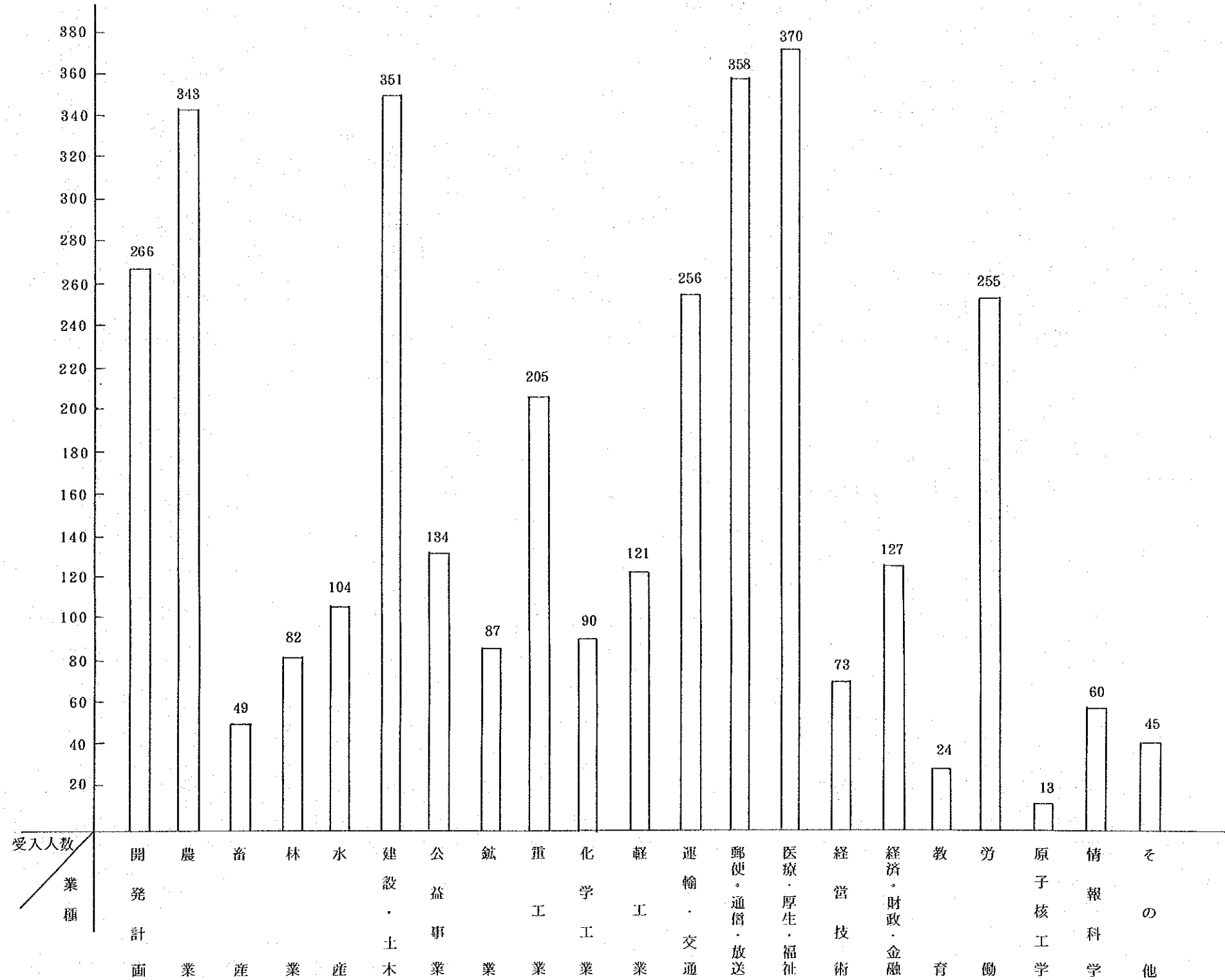
形態 国名	集 団			単 発			カウンターパート			合 計		
	55年度	56年度	57年度	55年度	56年度	57年度	55年度	56年度	57年度	55年度	56年度	57年度
ドミニカ共和国	4 (7)	8 (7)	(9)	1 (1)	1 (1)	(0)	3 (3)	2 (2)	(2)	8 (11)	11 (10)	(11)
エクアドル	10 (10)	7 (14)	(15)	0 (3)	3 (1)	(2)	5 (4)	8 (7)	(7)	15 (17)	18 (22)	(24)
エル・サルヴァドル	1 (5)	4 (4)	(5)	0 (0)	1 (1)	(0)	0 (0)	0 (0)	(0)	1 (5)	5 (5)	(5)
グアテマラ	9 (12)	9 (12)	(11)	1 (1)	0 (1)	(0)	3 (4)	1 (3)	(3)	13 (17)	10 (16)	(14)
ガイアナ	2 (3)	3 (5)	(3)	1 (1)	0 (0)	(0)	0 (0)	0 (0)	(0)	3 (4)	3 (5)	(3)
ハイチ	0 (0)	0 (0)	(1)	0 (0)	0 (0)	(0)	2 (3)	0 (2)	(0)	2 (3)	0 (2)	(1)
ホンデュラス	10 (10)	8 (10)	(12)	2 (2)	1 (1)	(0)	1 (1)	5 (4)	(2)	13 (13)	14 (15)	(14)
ジャマイカ	1 (8)	6 (13)	(10)	0 (0)	0 (0)	(0)	1 (1)	0 (0)	(1)	2 (9)	6 (13)	(11)
メキシコ	38 (62)	48 (67)	(68)	11 (3)	10 (13)	(15)	6 (10)	12 (14)	(12)	55 (75)	70 (94)	(90)
メキシコ(日墨交流計画)	—	—	—	—	—	—	—	—	—	92 (100)	90 (100)	(100)
ニカラグア	0 (2)	3 (2)	(3)	0 (0)	0 (1)	(1)	0 (0)	0 (0)	(0)	0 (2)	3 (3)	(4)
パナマ	15 (17)	22 (28)	(29)	5 (10)	5 (5)	(2)	8 (3)	9 (10)	(10)	23 (30)	36 (43)	(41)
パラグアイ	27 (35)	29 (40)	(41)	6 (2)	6 (2)	(3)	18 (18)	22 (26)	(28)	51 (55)	57 (68)	(67)
ペルー	54 (59)	50 (58)	(61)	4 (2)	5 (2)	(3)	12 (18)	22 (28)	(26)	70 (79)	77 (88)	(90)
トリニダード・トバゴ	2 (7)	2 (7)	(6)	0 (0)	0 (0)	(0)	0 (0)	0 (0)	(0)	2 (7)	2 (7)	(6)
ウルグアイ	4 (5)	2 (7)	(8)	2 (2)	2 (1)	(2)	7 (7)	2 (5)	(5)	13 (14)	6 (13)	(15)
ヴェネズエラ	17 (23)	12 (27)	(22)	5 (4)	2 (2)	(1)	1 (5)	0 (1)	(5)	23 (32)	14 (31)	(28)
バルバドス	0 (2)	1 (5)	(5)	2 (0)	0 (0)	(0)	0 (0)	0 (0)	(0)	2 (2)	1 (5)	(5)
グレナダ	0 (2)	0 (1)	(2)	0 (0)	0 (0)	(0)	0 (0)	0 (0)	(0)	0 (2)	0 (1)	(2)
スリナム	0 (0)	0 (0)	(1)	0 (1)	0 (1)	(0)	0 (0)	0 (0)	(0)	0 (1)	0 (1)	(1)
バハマ	0 (0)	0 (0)	(1)	0 (1)	0 (1)	(0)	0 (0)	0 (0)	(0)	0 (1)	0 (1)	(1)
セントルシア	0 (0)	0 (0)	(2)	0 (0)	0 (0)	(0)	0 (0)	0 (0)	(0)	0 (0)	0 (0)	(2)
地域計	410 (524)	445 (567)	(580)	71 (56)	65 (69)	(55)	122 (143)	145 (171)	(160)	695 (823)	745 (897)	(895)
〈その他〉												
ユーゴスラヴィア	0 (0)	1 (2)	(6)	3 (0)	2 (8)	(5)	0 (0)	0 (0)	(0)	3 (0)	3 (10)	(11)
サイプラス	0 (0)	0 (0)	(1)	0 (0)	0 (1)	(1)	0 (0)	0 (0)	(0)	0 (0)	0 (1)	(2)
合計	2,076 (2,726)	2,162 (2,842)	(2,808)	313 (285)	462 (405)	(439)	597 (615)	689 (827)	(739)	3,202 (3,876)	3,413 (4,174)	(4,086)

9 地域別・業種別受入実績

(国際機関を除く)

地域	業種																					合計
	開発計画	農業	畜産	林業	水産	建設・土木	公益事業	鉱業	重工業	化学工業	軽工業	運輸・交通	郵便・通信・放送	医療・厚生・福祉	経営技術	経済・財政・金融	教育	労働	原子核工学	情報科学	その他	
アジア	173 (5)	238 (6)	36	59 (5)	43 (1)	206 (12)	88	34 (1)	65	44	72	160 (7)	125	217	40	74	18	142 (23)	13	45	30 (3)	1,917 (63)
オセアニア	10	6	0	3	4	3	1	0	2	0	0	3	18	3	0	2	0	4	0	2	0	56
中近東	29	15	0	0	5	50	20	10	48 (2)	23	17	25 (1)	70	31	3	16	5	36	0	7	6	416 (3)
アフリカ	9	22	2	3	7	32	6	7	44 (26)	7	7	16	42	20	6	8	0	36 (8)	0	0	2	276 (34)
中南米	45	62	11	17	44	59	24 (3)	36	46	16	24	52	108	99	24	27	1	37	0	6	7	745 (3)
その他	0	0	0	0	1	1	0	0	0	0	1	0	0	0	0	0	0	0	0	0	0	3
合計	266 (5)	343 (6)	49	82 (5)	104 (1)	351 (12)	134 (3)	87 (1)	205 (28)	90	121	256 (8)	358	370	73	127	24	255 (31)	13	60	45 (3)	3,413 (103)
	7.8%	10.1%	1.4%	2.4%	3.1%	10.3%	3.9%	2.6%	6.0%	2.6%	3.5%	7.5%	10.5%	10.8%	2.1%	3.7%	0.7%	7.5%	0.4%	1.8%	1.3%	100.0%

(注) ()内はG・Gベース受入で内数である



10 国別・業種別受入実績

(国際機関を除く)

業種 国名	開発計画	農業	畜産	林業	水産	建設・土木	公益事業	鉱業	重工業	化学工業	軽工業	運輸・交通	郵便・通信・放送	医療・厚生・福祉	経営技術	経済・財政・金融	教育	労働	原子核工学	情報科学	その他	合計
	人	人	人	人	人	人	人	人	人	人	人	人	人	人	人	人	人	人	人	人	人	人
〈アジア〉																						
バングラデシュ	12	15	2	2	2	6	0	1	5	4	4	10	6	13	2	6	0	6	1	2	0	99
ブルネイ	1	0	0	0	0	0	0	0	0	0	0	0	0	0	0	0	0	0	0	0	0	1
ブータン	2	3	0	0	0	0	0	0	0	0	0	0	0	0	0	0	0	0	0	0	0	5
ビルマ	1	13(2)	8	8	1	15	11	7	7	2	3	5	3	15	0	2	0	4	0	1	0	106(2)
インド	5	7	0	0	1	17(11)	1	1	2	0	1	4	1	6	0	2	0	5	1	5	0	59(11)
インドネシア	26	55	5	21	5	40	18	8	9	2	11	29(3)	14	29	3	11	4	9	1	7	5(1)	312(4)
韓国	10	5	0	6(5)	2	7(1)	1	3(1)	0	0	1	7	0	13	0	5	0	12(7)	2	5	3	82(14)
ラオス	0	0	0	0	0	0	0	0	0	0	0	0	0	0	0	0	2	0	0	0	0	2
マレーシア	13	7	2	2	4	28	2	1	8	2	7	13	6	6	2	4	0	12	1	4	1	125
モルディブ	2	0	0	0	0	0	0	0	0	0	0	0	4	0	0	0	0	0	0	0	0	6
ネパール	7	14	0	1	0	5	4	0	0	0	6	1	7	3	1	3	0	6	0	2	1	61
パキスタン	8	10	1	2	0	3	4	0	5	4	4	6	4	6	1	4	0	0	1	3	0	66
フィリピン	22	17	4	6	5	24	17	5	7	10	10	26	11	20	3	7	0	13	2	3	4	216
シンガポール	22(5)	1	0	1	0	17	3	0	4	0	7	11(4)	12	10	0	7	11	35(16)	1	4	6(2)	152(27)
スリランカ	12	15(4)	1	0	4	4	2	0	7	4	2	8	22	11	4	5	1	9	2	3	0	116(4)
タイ	22	55	8	8	10(1)	24	16	4	9	11	9	24	25	49	5	10	0	22	1	4	2	318(1)
香港	6	0	0	0	0	0	0	0	0	0	5	4	0	3	0	1	0	1	0	0	0	20
中国	2	21	5	2	9	16	4	4	2	5	2	12	10	33	19	7	0	8	0	2	8	171
地域計	173(5)	238(6)	36	59(5)	43(1)	206(12)	83	34(1)	65	44	72	160(7)	125	217	40	74	18	142(23)	13	45	30(3)	1,917(63)
〈オセアニア〉																						
フィジー	1	5	0	1	2	1	1	0	1	0	0	1	5	0	0	1	0	1	0	0	0	20

(注) ()内はG・Gベース受入で内数である

業 種 国 名	開 発 計 画	農 業	畜 産	林 業	水 産	建 設 ・ 土 木	公 益 事 業	鉱 業	重 工 業	化 学 工 業	軽 工 業	運 輸 ・ 交 通	郵 便 ・ 通 信 ・ 放 送	医 療 ・ 厚 生 ・ 福 祉	経 営 技 術	経 済 ・ 財 政 ・ 金 融	教 育	労 働	原 子 核 工 学	情 報 科 学	そ の 他	合 計
パプア・ニューギニア	6	1	0	2	1	2	0	0	0	0	0	1	6	2	0	1	0	3	0	2	0	27
ト ン ガ	1	0	0	0	0	0	0	0	0	0	0	0	0	0	0	0	0	0	0	0	0	1
ソ ロ モ ン	0	0	0	0	1	0	0	0	1	0	0	1	2	0	0	0	0	0	0	0	0	5
キ リ バ ス	0	0	0	0	0	0	0	0	0	0	0	0	0	1	0	0	0	0	0	0	0	1
パンフィックアイランド	2	0	0	0	0	0	0	0	0	0	0	0	0	0	0	0	0	0	0	0	0	2
地 域 計	10	6	0	3	4	3	1	0	2	0	0	3	13	3	0	2	0	4	0	2	0	56
〈中 近 東〉																						
ア ル ジェ リ ア	0	0	0	0	0	0	0	0	0	1	0	1	3	0	0	0	0	0	0	0	0	5
バ ハ レ ー ン	1	0	0	0	0	0	1	0	0	0	0	0	1	0	0	0	0	2	0	0	0	5
エ ジ プ ト	8	4	0	0	1	10	3	3	7	5	9	13(1)	10	13	3	6	0	16	0	0	4	115 (1)
イ ラ ン	0	1	0	0	0	0	0	0	1	0	1	1	1	0	0	0	0	0	0	0	0	5
イ ラ ク	3	1	0	0	0	10	1	0	2	5	5	2	7	3	0	2	0	2	0	4	0	47
ジ ョ ル ダ ン	3	0	0	0	0	6	2	0	0	1	0	0	9	0	0	0	0	3	0	1	0	25
ク ウ ェ イ ト	1	0	0	0	0	0	0	0	0	1	0	0	6	0	0	0	0	0	0	0	0	8
レ バ ノ ン	0	0	0	0	0	0	0	0	0	1	0	0	1	0	0	0	0	0	0	0	0	2
リ ビ ア	0	0	0	0	0	0	0	0	0	0	0	0	1	0	0	0	0	1	0	0	0	2
モ ロ ッ コ	1	0	0	0	0	0	1	2	0	1	0	5	1	0	0	2	0	2	0	0	0	15
オ マ ー ン	1	0	0	0	0	0	0	0	0	0	0	0	4	0	0	1	0	0	0	0	0	6
カ タ ル	1	0	0	0	0	0	1	0	2(2)	1	0	0	0	0	0	0	0	1	0	0	0	6 (2)
サウディ・アラビア	1	0	0	0	0	13	2	0	29	2	0	1	10	0	0	1	0	0	0	1	0	60
ス ー ダ ン	2	7	0	0	0	2	1	0	1	1	2	0	5	3	0	1	0	3	0	0	0	28
シ リ ア	1	0	0	0	0	3	1	0	0	0	0	0	2	2	0	1	0	1	0	0	0	11
ト ル コ	4	2	0	0	1	6	3	5	6	4	0	1	4	4	0	1	0	4	0	1	1	47
アラブ首長国連邦	2	0	0	0	0	0	1	0	0	0	0	1	2	1	0	0	0	0	0	0	0	7

(注) ()内はG・Gベース受入で内数である

業種	開	農	畜	林	水	建	公	鉄	重	化	軽	運	郵	医	経	経	教	労	原	情	そ	合
国名	発	業	産	業	産	設	益	業	工	学	工	輸	使	療	営	済	育	働	子	報	の	計
	計					・	事		業	業	業	・	・	・	技	・			核	科	他	
	画					土	業					交	通	放	術	融			工	学		
テニジア	0	0	0	0	3	0	1	0	0	0	0	0	2	4	0	0	5	0	0	0	1	16
イエメン	0	0	0	0	0	0	1	0	0	0	0	0	0	1	0	1	0	1	0	0	0	4
南イエメン	0	0	0	0	0	0	1	0	0	0	0	0	1	0	0	0	0	0	0	0	0	2
地域計	29	15	0	0	5	50	20	10	48(2)	23	17	25(1)	70	31	3	16	5	36	0	7	6	416(3)
〈アフリカ〉																						
カメルーン	0	0	0	0	0	0	0	0	0	0	0	1	0	0	0	0	0	1	0	0	0	2
中央アフリカ	0	0	0	0	0	3	0	0	0	0	0	0	0	0	0	0	0	0	0	0	0	3
ベナン	0	0	0	0	0	0	0	0	2	0	0	0	0	0	0	0	0	0	0	0	0	2
エチオピア	0	0	0	2	0	0	1	1	2	0	0	0	3	3	0	0	0	0	0	0	0	12
ガボン	0	2	0	0	0	0	0	0	0	0	0	0	0	0	0	0	0	9(8)	0	0	0	11(8)
ガーナ	1	1	0	0	0	5	1	0	3	3	2	2	1	4	1	0	0	4	0	0	1	29
ギニア	0	1	0	0	0	5	0	0	0	0	0	1	0	0	0	0	0	1	0	0	0	8
象牙海岸	1	0	0	0	0	0	0	0	0	0	0	1	0	0	0	2	0	0	0	0	0	4
ケニア	2	4	0	1	0	8	2	0	0	0	2	1	11	1	1	0	0	4	0	0	0	37
リベリア	1	4	0	0	0	1	0	1	0	0	0	2	3	4	0	1	0	1	0	0	0	18
マダガスカル	0	0	2	0	0	0	0	1	0	0	0	0	2	0	0	1	0	0	0	0	0	6
マラウイ	0	2	0	0	0	0	0	0	0	0	0	0	1	0	0	0	0	1	0	0	0	4
マリ	0	0	0	0	0	0	1	1	0	0	0	0	0	0	0	0	0	1	0	0	0	3
モーリタニア	0	0	0	0	1	0	0	0	0	0	0	0	0	0	0	0	0	0	0	0	0	1
ナイジェリア	0	0	0	0	0	3	0	0	27(26)	0	0	3	3	1	2	2	0	3	0	0	0	44(26)
セネガル	0	0	0	0	1	1	0	0	1	0	0	0	0	0	0	0	0	1	0	0	0	4
ソマリア	0	0	0	0	1	0	0	0	1	0	0	0	0	0	0	0	0	0	0	0	0	2
タンザニア	3	8	0	0	1	3	0	1	7	4	3	2	5	5	2	2	0	3	0	0	0	49

(注) ()内はG・Gベース受入で内数である

業 種 国 名	開 発 計 画	農 業	畜 産	林 業	水 産	建 設 ・ 土 木	公 益 事 業	鉱 業	重 工 業	化 学 工 業	軽 工 業	運 輸 ・ 交 通	郵 便 ・ 通 信 ・ 放 送	医 療 ・ 厚 生 ・ 福 祉	経 営 技 術	経 済 ・ 財 政 ・ 金 融	教 育	労 働	原 子 核 工 学	情 報 科 学	そ の 他	合 計
ウ ガ ン ダ	0	0	0	0	0	0	0	0	0	0	0	0	6	0	0	0	0	0	0	0	0	6
上 ヴ ェ ル タ	0	0	0	0	0	0	0	0	0	0	0	0	0	0	0	0	0	1	0	0	0	1
ザ イ ー ル	0	0	0	0	0	3	1	2	0	0	0	1	0	0	0	0	0	1	0	0	0	8
ザ ン ビ ア	1	0	0	0	0	0	0	0	0	0	0	0	1	2	0	0	0	3	0	0	1	8
ル ワ ン ダ	0	0	0	0	0	0	0	0	1	0	0	0	3	0	0	0	0	1	0	0	0	5
ニ ジ ュ ー ル	0	0	0	0	0	0	0	0	0	0	0	0	0	0	0	0	0	1	0	0	0	1
ス ワ ジ ラ ン ド	0	0	0	0	0	0	0	0	0	0	0	0	1	0	0	0	0	0	0	0	0	1
ガ ン ビ ア	0	0	0	0	1	0	0	0	0	0	0	0	0	0	0	0	0	0	0	0	0	1
ジ ン バ ブ エ	0	0	0	0	0	0	0	0	0	0	0	0	2	0	0	0	0	0	0	0	0	2
モ ザ ン ビ ー ク	0	0	0	0	1	0	0	0	0	0	0	0	0	0	0	0	0	0	0	0	0	1
コ モ ロ	0	0	0	0	0	0	0	0	0	0	0	2	0	0	0	0	0	0	0	0	0	2
地 域 計	9	22	2	3	7	32	6	7	44(26)	7	7	16	42	20	6	8	0	36(8)	0	0	2	276(34)
〈中 南 米〉																						
ア ル セ ン テ ィ ン	4	4	0	0	3	4	1	2	2	1	0	3	5	3	0	2	0	0	0	0	0	34
ボ リ ヴ ィ ア	3	1	0	0	0	4	2	4	0	0	0	3	5	9	0	3	0	0	0	1	0	35
ブ ラ ジ ル	16	27	3	6	3	12	9	6	9	2	5	19	11	19	4	7	1	8	0	0	1	168
チ リ	3	0	0	1	4	2	1	4	4	0	1	2	2	6	1	0	0	4	0	0	0	35
コ ロ ン ビ ア	4	1	0	0	2	4	4	3	1	1	1	1	3	4	0	1	0	2	0	0	0	32
コ ス タ ・ リ カ	1	1	0	1	0	3	1	0	2	0	0	3	1	2	0	0	0	0	0	0	0	15
キ ュ ー バ	0	0	0	0	0	0	0	0	0	0	0	0	0	3	0	0	0	0	0	0	0	3
ド ミ ニ カ 共 和 国	0	7	0	0	0	1	0	0	0	0	0	0	2	1	0	0	0	0	0	0	0	11
エ ク ア ド ル	1	5	0	0	3	2	0	0	0	0	1	0	3	2	0	1	0	0	0	0	0	18
エル・サルヴァドル	0	0	0	0	0	3	0	0	0	1	0	0	0	1	0	0	0	0	0	0	0	5
グ ア テ マ ラ	0	0	0	0	0	1	0	0	0	0	0	0	5	3	0	0	0	0	0	1	0	10

(注) ()内はG・Gベース受入で内数である

業種 国名	開 発 計 画	農 業	畜 産	林 業	水 産	建 設 ・ 土 木	公 益 事 業	鉄 道	重 工 業	化 学 工 業	軽 工 業	運 輸 ・ 交 通	郵 便 ・ 通 信 ・ 放 送	医 療 ・ 厚 生 ・ 福 祉	経 営 技 術	経 済 ・ 財 政 ・ 金 融	教 育	労 働	原 子 核 工 学	情 報 科 学	そ の 他	合 計
ガイアナ	0	0	0	0	0	0	0	0	0	1	0	0	2	0	0	0	0	0	0	0	0	3
ホンデュラス	1	0	0	4	0	0	0	0	0	2	1	1	2	0	0	0	0	0	0	0	3	14
ジャマイカ	2	0	0	0	0	1	0	0	0	0	0	0	0	0	0	0	0	3	0	0	0	6
メキシコ	4	2	3	0	22	6	4(3)	6	26	7	9	12	17	19	15	4	0	3	0	1	0	160(3)
ニカラグア	0	0	0	0	0	0	0	0	0	0	0	0	1	1	0	0	0	1	0	0	0	3
パナマ	3	0	0	0	0	7	0	4	0	0	0	3	10	3	0	1	0	4	0	1	0	36
パラグアイ	1	6	4	2	0	1	1	0	0	0	2	1	17	8	0	4	0	8	0	0	2	57
ペルー	1	5	1	3	6	6	1	7	1	1	2	3	19	10	3	2	0	3	0	2	1	77
トリニダード・トバゴ	0	0	0	0	0	0	0	0	0	0	0	0	1	0	0	1	0	0	0	0	0	2
ウルグアイ	0	3	0	0	0	0	0	0	0	0	0	0	0	3	0	0	0	0	0	0	0	6
ヴェネズエラ	1	0	0	0	1	2	0	0	1	0	2	1	2	2	1	1	0	0	0	0	0	14
バルバドス	0	0	0	0	0	0	0	0	0	0	0	0	0	0	0	0	0	1	0	0	0	1
地域計	45	62	11	17	44	59	24(3)	36	46	16	24	52	108	99	24	27	1	37	0	6	7	745(3)
〈その他〉																						
ユーゴスラヴィア	0	0	0	0	1	1	0	0	0	0	1	0	0	0	0	0	0	0	0	0	0	3
合計	266(5)	348(6)	49	82(5)	104(1)	351(12)	134(3)	87(1)	205(28)	90	121	256(8)	358	370	73	127	24	255(31)	13	60	45(3)	3,418(103)

(注) ()内はG・Gベース受入で内数である

11 高級研修員受入実績（国別）

地域	人数	地域	人数
＜アジア＞	13(1)人	＜中南米＞	18人
バングラデシュ	1	ボリヴィア	1
ブータン	2	ブラジル	1
ビルマ	1	コロンビア	1
インドネシア	3	コスタリカ	1
フィリピン	2	ホンデュラス	2
タイ	3(1)	メキシコ	1
中国	1	パナマ	3
		パラグアイ	4
		ペルー	4
＜オセアニア＞	0		
＜中近東＞	8		
バハレーン	1		
エジプト	4		
オマーン	1		
チュニジア	2		
＜アフリカ＞	5		
ベナン	1		
ガボン	1		
ガーナ	2		
マリ	1		
		合計	44(1)

(注) ()内は国際機関研修員で内数である

12 高級研修員受入実績（地域別・業種別）

業種	地域					合計
	アジア	オセアニア	中近東	アフリカ	中南米	
開発計画	人	人	人	人	1人	1人
農業	4		1	1	2	8
畜産					1	1
林業	1				1	2
水産	1(1)		1			2(1)
建設・土木					3	3
公益事業				1	1	2
鉱業					1	1
重工業				1		1
化学工業						0
軽工業			1		1	2
運輸・交通					1	1
郵便・通信・放送	1				2	3
医療・厚生・福祉	3		3	2	1	9
経営技術						0
経済・財政・金融			1			1
教育						0
労働			1			1
原子核工学						0
情報科学						0
その他	3				3	6
合計	13(1)	0	8	5	18	44(1)

13 準高級研修員受入実績（国別）

国名	集団	個別	合計	国名	集団	個別	合計	国名	集団	個別	合計	国名	集団	個別	合計
〈アジア〉	人	人	人	〈中近東〉	人	人	人	〈アフリカ〉	人	人	人	〈中南米〉	人	人	人
バングラデシュ	5	3	8	アルジェリア	2		2	ベナン		1	1	アルゼンティン	1	5	6
ビルマ	1	4	5	バハレーン	3		3	エチオピア	1		1	ボリヴィア	3	2	5
インド	5		5	エジプト	8	6	14	ガーナ	2		2	ブラジル	7	6	13
インドネシア	10	22	32	イラク	8		8	ギニア		1	1	チリ	1	3	4
韓国	5	1	6	ジョルダン	3	1	4	象牙海岸	1		1	コスタ・リカ	1	2	3
マレーシア	6	5	11	クウェイト	2		2	ケニア	3	2	5	ドミニカ共和国		2	2
ネパール	5	4	9	レバノン	1		1	リベリア	2		2	エクアドル		2	2
パキスタン	4	2	6	リビア	1		1	マダガスカル		1	1	エル・サルヴァドル	1		1
フィリピン	16	7	23	モロッコ	3	1	4	マラウイ	1		1	グアテマラ	1		1
シンガポール	9	5	14	カタール	2	1	3	ナイジェリア	2		2	ホンデュラス	1	3	4
スリ・ランカ	10	2	12	サウディ・アラビア	3		3	タンザニア	4		4	ジャマイカ	2		2
タイ	16	13	29	スーダン	4		4	ウガンダ	2		2	メキシコ	3	2	5
香港	1		1	シリア	1		1	地域計	18	5	23	パナマ		3	3
中国	1	2	3	トルコ	5	1	6					パラグアイ	2	3	5
地域計	94	70	164	アラブ首長国連邦	2		2					ペルー	3	3	6
				テュニジア		1	1					ウルグアイ	1	1	2
				イエメン	2		2					地域計	27	37	64
				地域計	50	11	61								
〈オセアニア〉															
フィジー	2		2												
パプア・ニューギニア	1		1												
トンガ	1		1												
地域計	4	0	4									合計	193	123	316

14 準高級研修員受入実績（地域別・業種別）

業種	ア ジ ア			オセアニア			中 近 東			ア フ リ カ			中 南 米			合 計		
	集 団	個 別	合 計	集 団	個 別	合 計	集 団	個 別	合 計	集 団	個 別	合 計	集 団	個 別	合 計	集 団	個 別	合 計
開 発 計 画	31人	6人	37人	2人	人	2人	5人	1人	6人	2人	人	2人	9人	1人	10人	49人	8人	57人
農 業		11	11			0			0			0		10	10		21	21
畜 産		1	1			0			0			0		1	1		2	2
林 業		7	7			0			0			0		3	3		10	10
水 産		1	1			0		1	1			0		4	4		6	6
建 設 ・ 土 木	3	6	9			0	1	1	2		1	1	4	1	5	8	9	17
公 益 事 業		4	4			0			0			0			0		4	4
鉱 業			0			0		1	1			0		2	2		3	3
重 工 業			0			0			0		1	1		4	4		5	5
化 学 工 業	3	1	4			0	12		12	1		1	3		3	19	1	20
軽 工 業		1	1			0		2	2			0		1	1		4	4
運 輸 ・ 交 通		3	3			0		1	1			0		1	1		5	5
郵 便 ・ 通 信 ・ 放 送	13	7	20	2		2	11		11	10	1	11	2	4	6	38	12	50
医 療 ・ 厚 生 ・ 福 祉	14	8	22			0	4	1	5	1	1	2	4	4	8	23	14	37
経 営 技 術			0			0			0			0			0			0
経 済 ・ 財 政 ・ 金 融	17	1	18			0	3		3	4	1	5	5		5	29	2	31
教 育			0			0			0			0			0			0
労 働		1	1			0	14		14			0			0	14	1	15
原 子 核 工 学	13		13			0			0			0			0	13		13
情 報 科 学			0			0		1	1			0			0		1	1
そ の 他		12	12			0		2	2			0		1	1		15	15
合 計	94	70	164	4	0	4	50	11	61	18	5	23	27	37	64	193	123	316

15 集 団 コ ー ス 要 請 ・ 受 入 実 績

	定 員 ①	要 請 ②	受 入 回 答	不 能 回 答	要 請 取 下 げ	米 日 辞 退	受 入 ③	② / ①	③ / ①
	人	人	人	人	人	人	人	%	%
集 団 コ ー ス	2,214	3,364	2,272	1,073	19	115	2,172 [*]	151.9	98.1
日 墨 交 流 計 画 (JICAベース)	66	70	64	4	2	12	52	106.1	78.8
(AOTSベース) ^{**}	51	44	42	1	1	4	38	86.3	74.5
合 計	2,331	3,478	2,378	1,078	22	131	2,262	149.2	97.0

* 受入回答 - 米日辞退 = 受入 とならないのは、55年度受入予定の2人と57年度受入予定の13人が56年度中に来日し、56年度受入となったためである

** AOTSは海外技術者研修協会の略称である

16 集 団 コ ー ス 研 修 員 月 別 受 入 実 績

	コース数	定 員 a	延 人 月	要 請		受入回答 c 人	不能回答 人	要請取下げ 人	来 日 辞 退		受 入 人 数 実 績			受入延人月	平均延人月
				b 人	b/a %				d 人	d/c %	e 人	e/a %	進 捗 率 %		
56年															
4月	19	206	925.2	284	138.9	209	74	1	10	4.7	199 182	96.6 —	9.0 8.2	875.0 809.6	4.4
5月	20	297	1,296.3	423	142.4	306	115	2	13	4.2	293 311	98.6 —	22.2 22.3	1,256.3 1,301.7	4.2
6月	14	189	650.7	291	153.9	204	86	1	10	0.5	194 197	102.6 —	30.9 31.2	672.7 675.4	3.4
7月	13	163	557.8	236	144.8	179	55	2	12	6.7	167 163	102.5 —	38.5 38.6	564.5 527.6	3.2
8月	27	361	1,173.0	544	150.7	374	169	1	15	4.0	359 350	99.4 —	54.7 54.4	1,148.6 1,114.8	3.2
9月	28	328	1,154.4	522	159.1	337	182	3	12	3.6	325 343	99.1 —	69.4 69.9	1,087.6 1,019.3	3.0
10月	24	260	653.9	418	160.8	268	146	4	15	3.2	253 244	97.3 —	80.5 80.9	638.4 533.5	2.2
11月	3	27	54.2	44	162.9	30	14	0	2	6.7	28 29	103.7 —	82.1 83.5	54.7 76.6	2.6
12月	1	7	49.0	11	157.1	8	3	0	0	0	8 8	114.2 —	82.5 84.1	56.0 26.1	3.3
57年															
1月	21	222	794.8	388	174.8	211	174	3	11	5.2	200 200	90.1 —	91.5 93.3	739.2 454.8	2.7
2月	7	90	329.7	180	144.4	90	39	1	11	12.2	79 88	87.8 —	95.1 97.3	295.5 91.7	1.0
3月	5	64	266.0	73	114.1	56	16	1	4	7.1	52 56	81.3 —	97.4 99.9	186.8 34.0	0.6
計	182	2,214	7,904.5	3,364	151.9	2,272	1,073	19	115	5.1	2,157 2,172	97.4 —	97.4 99.9	7,575.3 6,665.1	3.1

- (注) 1. 要請欄の $\frac{b}{a}$ は要請応募率である
 2. 来日辞退とは、受入回答をしたが先方側の理由により来日することが不可能となったものであり、 $\frac{d}{c}$ は来日辞退率である
 3. 受入人数実績の e 欄
 上段は、当該月に研修開始した集団コース(例えば5月20コース)で受入れた人数の総和で、定員 a 欄に対応するものである
 下段は、当該月に実際に来日した集団コース参加研修員人数で、前月開始のもので遅れて来たもの、翌月開始で早く来たものなどを含んでいる
 4. 受入人数実績欄の $\frac{e}{a}$ は、当該月研修開始の集団コースの受入率である
 5. 4月の受入人数実績下段の182人には、55年3月中に来日すべきもので、本来55年度実績にカウントすべき2人が含まれている。同様に3月の受入人数実績下段の56人には、57年4月1日以降に来日すべきもので、本来57年度実績にカウントすべき13人が含まれている
 したがって、56年度定員2,214人の計画に対し56年度実施の集団コース受入人数は2,157人(97.4%の受入率)であるが、56.4.1~57.3.31の間の来日人数は15人増の2,172人となった

17 集 団 コ ー ス 受 入 実 績

番号	集 団 コ ー ス 名	計 画			要 請 ^C	受入回答	不能回答	要請取下げ	来日辞退	実 績		人 数 差 A' - A	延入月数差 B' - B	要 請 率 C/A	受 入 率 A'/A
		定 員 ^A	期 間	延入月数 ^B						受 入 ^{A'}	延入月数 ^{B'}				
		人	月	人月	人	人	人	人	人	人	人月	人	人月		
126	電 話 交 換 技 術 (I)	15	3.4	51.0	20	18	2	0	1	17	57.8	+2	+6.8	1.33	1.13
91	貨 幣 及 び 勲 章 製 造	5	6.0	30.0	7	5	2	0	0	5	30.0	0	0	1.40	1.00
85	酵 素 工 学	6	6.1	36.6	13	5	8	0	0	5	30.5	-1	-6.1	2.17	0.83
188	微 生 物 病 研 究	8	11.8	94.4	8	8	0	0	0	8	94.4	0	0	1.00	1.00
170	上 級 技 能 者 訓 練	10	11.8	118.0	13	10	3	0	0	10	118.0	0	0	1.30	1.00
175	金 型 工 作 技 術	7	11.8	82.6	7	6	1	0	1	5	59.0	-2	-23.6	1.00	0.71
81	粘 薬 ・ 着 彩 技 術	7	6.0	42.0	11	7	4	0	0	7	42.0	0	0	1.57	1.00
92	織 布 技 術	11	6.0	66.0	16	10	6	0	0	10	60.0	-1	-6.0	1.45	0.91
184	家 族 計 画 指 導 者 セ ミ ナ ー	11	0.7	7.7	13	11	2	0	1	10	7.0	-1	-0.7	1.18	0.91
9	地 方 行 政	12	2.8	33.6	23	15	7	1	1	14	39.2	+2	+5.6	1.92	1.17
155	中 小 工 業 開 発 セ ミ ナ ー	15	4.1	61.5	19	15	4	0	2	13	53.3	-2	-8.2	1.27	0.87
71	金 属 表 面 処 理 技 術	9	5.7	51.3	8	6	2	0	0	6	34.2	-3	-17.1	0.89	0.67
168	監 督 者 訓 練 セ ミ ナ ー	15	2.0	30.0	20	14	6	0	0	14	28.0	-1	-2.0	1.33	0.93
32	家 畜 人 工 受 精	6	6.1	36.6	11	5	6	0	0	5	30.5	-1	-6.1	1.83	0.83
124	国 際 電 信 電 話 業 務	12	2.6	31.2	21	12	9	0	0	12	31.2	0	0	1.75	1.00
114	衛 星 通 信 技 術 (普 通)	12	3.1	37.2	16	12	4	0	0	12	37.2	0	0	1.33	1.00
122	搬 送 電 話 技 術	15	3.4	51.0	23	18	5	0	2	16	54.4	+1	+3.4	1.53	1.07
148	衛 生 行 政 セ ミ ナ ー	15	1.2	18.0	15	15	0	0	2	13	15.6	-2	-2.4	1.00	0.87
20	農 業 普 及	15	3.1	46.5	20	17	3	0	0	17	52.7	+2	+6.2	1.33	1.13
145	結 核 対 策 (上 級)	16	1.2	19.2	25	18	7	0	2	16	19.2	0	0	1.56	1.00
160	貿 易 振 興 セ ミ ナ ー	15	2.0	30.0	20	20	0	0	1	19	38.0	+4	+8.0	1.33	1.27
180	リ モ ー ト セ ン シ ン グ	11	2.0	22.0	17	11	6	0	1	10	20.0	-1	-2.0	1.55	0.91

番号	集団コース名	計 画			要 請 ^C	受入回答	不能回答	要請取下げ	来日辞退	実 績		人 数 差 A' - A	延入月数差 B' - B	要 請 率 C/A	受 入 率 A'/A
		定 員 ^A	期 間	延入月数 ^B						受 入 ^{A'}	延入月数 ^{B'}				
14	矯 生 保 護	15	2.3	34.5	23	19	4	0	1	18	41.4	+3	+6.9	1.53	1.20
58	火 力 発 電	9	2.7	24.3	7	7	0	0	1	6	16.2	-3	-8.1	0.78	0.67
59	水 力 発 電	9	2.7	24.3	6	6	0	0	1	5	13.5	-4	-10.8	0.67	0.56
99	水 路 測 量	10	6.2	62.0	13	10	3	0	1	9	55.8	-1	-6.2	1.30	0.90
129	テ レ ビ 放 送 管 理	12	1.4	16.8	15	12	3	0	0	12	16.8	0	0	1.25	1.00
48	建 設 機 械 整 備	10	3.0	30.0	12	11	1	0	0	11	33.0	+1	+3.0	1.20	1.10
34	養 鶏	9	4.8	43.2	11	8	3	0	0	8	38.4	-1	-4.8	1.22	0.89
36	木 材 工 業 機 械	11	4.8	52.8	11	10	1	0	0	10	48.0	-1	-4.8	1.00	0.91
151	廃 棄 物 処 理	10	2.0	20.0	18	11	6	1	0	11	22.0	+1	+2.0	1.80	1.10
109	視 光 振 興 セ ミ ナ ー	19	2.1	39.9	24	20	4	0	0	19	39.9	0	0	1.26	1.00
173	職 業 訓 練 指 導 員 養 成	52	10.7	556.4	92	51	40	1	1	50	535.0	-2	-21.4	1.77	0.96
66	沿 海 鉱 物 資 源	11	7.3	80.3	12	10	2	0	0	10	73.0	-1	-7.3	1.09	0.91
96	港 湾 セ ミ ナ ー	20	2.0	40.0	29	20	9	0	0	20	40.0	0	0	1.45	1.00
1	経 済 開 発 セ ミ ナ ー	15	1.3	22.5	24	17	7	0	2	15	22.5	0	0	1.60	1.00
19	農 業 協 同 組 合	20	1.5	30.0	24	21	3	0	1	20	30.0	0	0	1.20	1.00
33	家 畜 衛 生 研 究	10	6.1	61.0	23	12	11	0	0	12	73.2	+2	+12.2	2.30	1.20
27	稲 病 害 虫 防 除	13	6.7	87.1	17	12	5	0	0	12	80.4	-1	-6.7	1.31	0.92
136	家 族 計 画 広 報 教 育 セ ミ ナ ー	15	0.7	10.5	18	15	3	0	1	14	9.8	-1	-0.7	1.20	0.93
12	国 際 捜 査 セ ミ ナ ー	18	1.0	18.0	20	15	4	1	0	15	15.0	-3	-3.0	1.11	0.83
10	消 防 行 政	11	2.1	23.1	18	12	6	0	1	11	23.1	0	0	1.64	1.00
117	電 話 線 路 技 術	15	3.4	51.0	32	19	13	0	1	18	61.2	+3	+10.2	2.13	1.20
2	開 発 エ コ ノ ミ ス ト (工 業)	15	2.6	39.0	31	15	16	0	1	14	36.4	-1	-2.6	2.07	0.93
144	結 核 対 策	21	4.4	92.4	27	25	2	0	1	24	105.6	+3	+13.2	1.29	1.14
103	鉄 道 線 路 保 守 改 良	8	3.2	25.6	10	9	1	0	1	8	25.6	0	0	1.25	1.00
26	農 業 機 械 整 備	11	6.5	71.5	20	13	7	0	2	11	71.5	0	0	1.82	1.00

番号	集団コース名	計 画			要 請 ^C	受入回答	不能回答	要請取下げ	来日辞退	実 績		人数差 A' - A	延人月数差 B' - B	要 請 率 C/A	受 入 率 A'/A
		定 員 ^A	期 間	延人月数 ^B						受 入 ^{A'}	延人月数 ^{B'}				
86	計 量 標 準	15	6.1	91.5	19	17	2	0	1	16	97.6	+1	+6.1	1.27	1.07
44	測 量 技 術	11	6.1	67.1	16	11	5	0	0	11	67.1	0	0	1.45	1.00
22	生 活 改 善 普 及	8	2.4	19.2	16	8	8	0	0	8	19.2	0	0	2.00	1.00
63	上 水 道 施 設	15	3.1	46.5	22	17	5	0	1	16	49.6	+1	+3.1	1.47	1.07
182	コンピューター会計検査 セミナー	15	1.0	15.0	25	18	7	0	0	18	18.0	+3	+3.0	1.67	1.20
75	溶 接 技 術	11	7.3	80.3	17	10	7	0	0	10	73.0	-1	-7.3	1.55	0.91
133	ラ ジ オ 放 送 技 術	8	2.5	20.0	15	10	5	0	0	10	25.0	+2	+5.0	1.88	1.25
131	テ レ ビ 放 送 技 術	14	3.2	44.8	23	18	5	0	1	17	54.4	+3	+9.6	1.64	1.21
119	マイクロウェブ通信 技術(I)	16	3.4	54.4	22	20	2	0	2	18	61.2	+2	+6.8	1.38	1.13
167	労働統計セミナー	10	1.5	15.0	15	11	4	0	2	9	13.5	-1	-1.5	1.50	0.90
37	漁 業 協 同 組 合	10	5.7	57.0	15	10	5	0	0	10	57.0	0	0	1.50	1.00
38	沿岸漁業普及 I (実技)	17	5.7	96.9	20	16	3	1	1	15	85.5	-2	-11.4	1.18	0.88
51	港 湾 工 学	18	4.4	79.2	26	19	7	0	1	18	79.2	0	0	1.44	1.00
24	農 地 水 資 源 開 発	16	2.2	35.2	16	16	0	0	2	14	30.8	-2	-4.4	1.00	0.88
107	都市交通セミナー(鉄道)	10	1.8	18.0	14	12	2	0	0	12	21.6	+2	+3.6	1.40	1.20
130	教 育 テ レ ビ 番 組	14	2.7	37.8	27	15	12	0	1	14	37.8	0	0	1.93	1.00
105	鉄 道 車 輛	10	3.4	34.0	19	12	7	0	1	11	37.4	+1	+3.4	1.90	1.10
48	河 川 工 学	11	4.4	48.4	14	11	2	1	1	10	44.0	-1	-4.4	1.27	0.91
49	洪 水 防 御	9	1.9	17.1	10	9	1	0	0	9	17.1	0	0	1.11	1.00
123	電 波 監 視	11	1.9	20.9	15	12	3	0	0	12	22.8	+1	+1.9	1.36	1.09
18	農 林 水 産 統 計	16	2.9	46.4	21	15	6	0	1	14	40.6	-2	-5.8	1.31	0.88
146	補 装 具 製 作 技 術	11	2.6	28.6	12	9	3	0	0	9	23.4	-2	-5.2	1.09	0.82
137	家族計画医学保健セミナー	15	0.7	10.5	17	15	2	0	1	14	9.8	-1	-0.7	1.13	0.93
178	アイソトープ放射線医学 ・生物学利用	12	0.6	7.2	18	13	4	1	0	13	7.8	+1	+0.6	1.50	1.08
127	電 話 交 換 技 術 (II)	15	3.4	51.0	24	16	8	0	0	16	54.4	+1	+3.4	1.60	1.07

番号	集団コース名	計 画			要 請 ^C	受入回答	不能回答	要請取下げ	来日辞退	実 績		人数差 A' - A	延入月数差 B' - B	要請率 C/A	受入率 A'/A
		定 員 ^A	期 間	延入月数 ^B						受 入 ^{A'}	延入月数 ^{B'}				
65	鋳 山	18	3.0	39.0	18	15	3	0	1	14	42.0	+1	+3.0	1.38	1.08
70	鑄 造 技 術	11	7.6	83.6	16	10	6	0	1	9	68.4	-2	-15.2	1.45	0.82
156	工業開発計画実務	15	7.6	114.0	22	16	6	0	2	14	106.4	-1	-7.6	1.47	0.93
82	タイル製造技術	8	7.6	60.8	11	8	3	0	0	8	60.8	0	0	1.38	1.00
72	鉄鋼材試験検査技術	10	3.7	37.0	20	11	9	0	0	11	40.7	+1	+3.7	2.00	1.10
159	税 関 行 政	12	2.0	24.0	20	15	5	0	0	15	30.0	+3	+6.0	1.67	1.25
52	都 市 計 画	14	2.4	33.6	31	18	13	0	1	17	40.8	+3	+7.2	2.21	1.21
46	橋 梁 工 学	15	2.7	40.5	24	15	9	0	0	15	40.5	0	0	1.60	1.00
88	工 業 標 準 化	16	2.9	46.4	25	15	10	0	0	15	43.5	-1	-2.9	1.56	0.94
35	森林造成技術者	16	3.1	49.6	20	17	3	0	2	15	46.5	-1	-3.1	1.25	0.94
139	ガ ン 対 策	11	4.1	45.1	15	10	5	0	0	10	41.0	-1	-4.1	1.36	0.91
60	配 電 技 術	6	2.7	16.2	12	7	5	0	0	7	18.9	+1	+2.7	2.00	1.17
67	地下水資源開発	11	4.1	45.1	19	11	8	0	1	10	41.0	-1	-4.1	1.73	0.91
98	航 路 標 識	11	2.2	24.2	17	13	4	0	1	12	26.4	+1	+2.2	1.55	1.09
115	衛星通信技術(上級)	13	2.5	32.5	18	10	8	0	0	10	25.0	-3	-7.5	1.38	0.77
118	国際テレックス通信技術	12	2.7	32.4	14	12	2	0	0	12	32.4	0	0	1.17	1.00
120	マイクロウェーブ通信 技術(II)	15	3.6	54.0	27	19	8	0	1	18	64.8	+3	+10.8	1.80	1.20
171	職業訓練セミナー(I)	15	2.0	30.0	22	14	8	0	1	13	26.0	-2	-4.0	1.47	0.87
157	一般租税セミナー	30	3.6	108.0	37	26	11	0	1	25	90.0	-5	-18.0	1.23	0.83
162	貿易実践指導者	12	3.7	44.4	18	12	6	0	1	11	40.7	-1	-3.7	1.50	0.92
29	籾処理精米加工	15	3.2	48.0	31	20	11	0	0	20	64.0	+5	+16.0	2.07	1.33
169	雇用開発セミナー	10	1.5	15.0	17	11	6	0	1	10	15.0	0	0	1.70	1.00
106	地下鉄道工学	5	2.0	10.0	9	7	2	0	0	7	14.0	+2	+4	1.80	1.40
101	造船経営管理	8	2.0	16.0	12	8	4	0	2	6	12.0	-2	-4	1.50	0.75
37	インダストリアルデザイン	7	2.2	15.4	10	6	4	0	0	6	13.2	-1	-2.2	1.43	0.86

番号	集団コース名	計 画			要 請 ^C	受入回答	不能回答	要請取下げ	来日辞退	実 績		人 数 差 A' - A	延入月数差 B' - B	要 請 率 C/A	受 入 率 A'/A
		定 員 ^A	期 間	延入月数 ^B						受 入 ^{A'}	延入月数 ^{B'}				
8	国 家 行 政	14	2.9	40.6	18	14	4	0	0	14	40.6	0	0	1.29	1.00
94	海 運 経 営 実 務	12	2.0	24.0	25	15	10	0	0	15	30.0	+3	+6.0	2.08	1.25
54	地 震 工 学	22	11.7	257.4	19	18	0	1	0	18	210.6	-4	-46.8	0.86	0.82
41	建 設 施 工	10	3.4	34.0	22	12	10	0	0	12	40.8	+2	+6.8	2.20	1.20
62	地 熱 エ ネ ル ギ ー	12	2.8	33.6	15	10	5	0	1	9	25.2	-3	-8.4	1.25	0.75
64	下 水 道 技 術	13	3.2	41.6	17	12	4	1	0	12	38.4	-1	-3.2	1.81	0.92
150	精 神 薄 弱 福 祉	8	6.0	48.0	11	8	3	0	0	8	48.0	0	0	1.38	1.00
142	医 科 学 技 術	6	9.3	55.8	5	5	0	0	0	5	46.5	-1	-9.3	0.83	0.83
11	麻薬犯罪取締セミナー	18	1.3	23.4	27	18	9	0	0	18	23.4	0	0	1.50	1.00
5	環 境 技 術	10	1.3	13.0	33	13	20	0	0	13	16.9	+3	+3.9	3.30	1.30
16	工 業 所 有 権 制 度	10	1.8	18.0	19	13	6	0	0	13	23.4	+3	+5.4	1.90	1.30
174	オ フ セ ッ ト 印 刷	7	2.9	20.3	12	6	6	0	0	6	17.4	-1	-2.9	1.71	0.86
179	コ ン ピ ュ ー タ ー 技 術	15	3.1	46.5	36	17	19	0	1	16	49.6	+1	+3.1	2.40	1.07
7	統 計 II (ADP)	10	3.3	33.0	20	10	10	0	0	10	33.0	0	0	2.00	1.00
6	統 計 I (総合)	30	6.5	195.0	44	33	11	0	5	28	182.0	-2	-13.0	1.47	0.93
152	輸 出 入 食 品 検 査 技 術	7	3.0	21.0	13	9	4	0	0	9	27.0	+2	+6.0	1.86	1.29
83	プ ラ ス チ ッ ク	11	3.3	36.3	12	8	4	0	0	8	26.4	-3	-9.9	1.09	0.73
108	空 港 セ ミ ナ ー	10	1.3	13.0	12	9	3	0	0	9	11.7	-1	-1.3	1.20	0.90
155	婦 人 関 係 行 政 セ ミ ナ ー	10	1.6	16.0	11	10	1	0	1	9	14.4	-1	-1.6	1.10	0.90
61	中 近 東 電 力	10	2.0	20.0	13	10	3	0	0	10	20.0	0	0	1.30	1.00
161	貿 易 振 興 セ ミ ナ ー (B)	13	2.0	26.0	29	13	15	1	0	13	26.0	0	0	2.23	1.00
80	耐 火 物 製 造 技 術	10	6.2	62.0	15	10	5	0	0	10	62.0	0	0	1.50	1.00
158	上 級 租 税 セ ミ ナ ー	15	0.6	9.0	22	17	5	0	1	16	9.6	+1	+0.6	1.47	1.07
135	家 族 計 画 組 織 活 動 セ ミ ナ ー	15	0.7	10.5	24	15	9	0	0	15	10.5	0	0	1.60	1.00
153	心 身 障 害 者 行 政 セ ミ ナ ー	10	1.0	10.0	15	9	5	1	0	9	9.0	-1	-1.0	1.50	0.90

番号	集 団 コ ー ス 名	計 画			要 請 ^C	受入回答	不能回答	要請取下げ	来日辞退	実 績		人 数 差 A' - A	延人月数差 B' - B	要 請 率 C/A	受 入 率 A'/A
		定 員 ^A	期 間	延人月数 ^B						受 入 ^{A'}	延人月数 ^{B'}				
164	労働衛生行政セミナー	15	1.5	22.5	25	15	10	0	0	15	22.5	0	0	1.67	1.00
42	建設行政セミナー	11	1.6	17.6	15	10	5	0	2	8	12.8	-3	-4.8	1.36	0.73
110	気 象 学	6	4.0	24.0	5	5	0	0	0	5	20.0	-1	-4.0	0.83	0.83
3	開発エコノミスト(一般)	5	6.1	30.5	9	7	2	0	0	7	42.7	+2	+12.2	1.80	1.40
79	窯業開発セミナー	10	1.3	13.0	13	9	4	0	1	8	10.4	-2	-2.6	1.30	0.80
74	治工具生産技術	10	4.0	40.0	18	10	8	0	0	10	40.0	0	0	1.80	1.00
69	金属加工技術	11	9.2	101.2	14	10	4	0	0	10	92.0	-1	-9.2	1.27	0.91
78	窯 業 技 術	9	9.2	82.8	10	7	3	0	0	7	64.4	-2	-18.4	1.11	0.78
50	防災技術セミナー	10	2.5	25.0	12	10	2	0	0	10	25.0	0	0	1.20	1.00
57	電気事業経営	10	1.8	18.0	8	8	0	0	0	8	14.4	-2	-3.6	0.80	0.80
141	腎不全セミナー	10	1.0	10.0	25	13	12	0	1	12	12.0	+2	+2.0	2.50	1.20
45	ハイウェーセミナー	16	1.8	28.8	29	19	10	0	0	19	34.2	+3	+5.4	1.81	1.19
112	電気通信幹部セミナー	10	0.5	5.0	11	8	3	0	3	5	2.5	-5	-2.5	1.10	0.50
55	地震工学セミナー	10	1.0	10.0	10	10	0	0	2	8	8.0	-2	-2.0	1.00	0.80
163	借款手続セミナー	17	0.8	13.6	19	16	3	0	3	13	10.4	-4	-3.2	1.11	0.76
95	船員教育行政	8	1.3	10.4	14	10	3	1	0	10	13.0	+2	+2.6	1.75	1.25
47	総合都市交通施設計画 セミナー	11	2.0	22.0	27	12	15	0	0	12	24.0	+1	+2.0	2.45	1.09
102	鉄道電化高速運転	8	2.2	17.6	18	9	9	0	0	9	19.8	+1	+2.2	2.25	1.13
140	早期胃ガン診断	16	2.0	32.0	37	19	16	2	1	18	36.0	+2	+4.0	2.31	1.13
143	結核対策細菌技術指導者	5	4.1	20.5	10	7	3	0	0	7	28.7	+2	+3.2	2.00	1.40
53	住 宅 建 設	16	1.8	28.8	27	18	9	0	1	17	30.6	+1	+1.8	1.69	1.06
116	電話網計画設計	16	3.6	57.6	29	15	14	0	1	14	50.4	-2	-7.2	1.81	0.88
166	労使関係行政セミナー	10	1.3	13.0	18	12	6	0	0	12	15.6	+2	+2.6	1.80	1.20
100	海洋物理調査	9	4.4	39.6	14	10	4	0	1	9	39.6	0	0	1.56	1.00
128	放送幹部セミナー	10	0.5	5.0	15	11	4	0	0	11	5.5	+1	+0.5	1.50	1.10

番号	集団コース名	計 画			要 請 ^C	受入回答	不能回答	要請取下げ	来日辞退	実 績		人数差 A' - A	延人月数差 B' - B	要 請 率 C/A	受 入 率 A'/A
		定 員 ^A	期 間	延人月数 ^B						受 入 ^{A'}	延人月数 ^{B'}				
97	港 湾 (上級)	8	1.2	9.6	15	9	6	0	1	8	9.6	0	0	1.88	1.00
147	医 療 放 射 線 技 術	7	7.0	49.0	11	8	3	0	0	8	56.0	+1	+7	1.57	1.14
89	認 証 検 査 制 度	11	2.0	22.0	22	11	11	0	0	11	22.0	0	0	2.00	1.00
121	国 際 デ ー タ 通 信 技 術	11	2.5	27.5	19	8	11	0	0	8	20.0	-3	-7.5	1.73	0.73
125	国 際 電 話 交 換 技 術	13	2.7	35.1	17	9	8	0	0	9	24.3	-4	-10.8	1.81	0.69
132	中 近 東 テ レ ビ 放 送 技 術	10	2.7	27.0	11	7	3	1	1	6	16.2	-4	-10.8	1.10	0.50
77	船 舶 技 術	15	11.7	175.5	29	18	11	0	2	16	187.2	+1	+11.7	1.93	1.07
154	中 小 企 業 対 策	11	2.8	30.8	24	12	12	0	1	11	30.8	0	0	2.18	1.00
21	農 業 利 用	6	4.8	28.8	15	6	9	0	0	6	28.8	0	0	2.50	1.00
90	繊 維 工 学	11	2.5	27.5	14	10	4	0	0	10	25.0	-1	-2.5	1.27	0.91
39	沿 岸 漁 業 普 及 II (理 論)	18	5.1	91.8	19	15	4	0	0	15	76.5	-3	-15.3	1.06	0.83
40	養 殖 一 般	5	5.1	25.5	7	5	2	0	0	5	25.5	0	0	1.40	1.00
31	水 産 食 品 加 工	8	5.1	40.8	12	8	4	0	1	7	35.7	-1	-5.1	1.50	0.88
177	包 装 技 術	16	2.1	33.6	29	15	14	0	0	15	31.5	-1	-2.1	1.81	0.94
181	情 報 処 理 (上 級)	10	2.2	22.0	21	10	11	0	0	10	22.0	0	0	2.10	1.00
176	バ ス ・ ト ラ ッ ク 整 備 技 術	10	2.4	24.0	21	11	10	0	1	10	24.0	0	0	2.10	1.00
73	熱 処 理 技 術	8	5.4	43.2	23	8	15	0	0	8	43.2	0	0	2.88	1.00
76	電 気 製 鋼 技 術	10	3.8	38.0	25	10	15	0	0	10	38.0	0	0	2.50	1.00
149	寄 生 虫 予 防 指 導 者 セ ミ ナ ー	8	0.7	5.6	17	8	9	0	0	8	5.6	0	0	2.13	1.00
84	石 油 化 学 工 業	12	1.5	18.0	15	12	3	0	1	11	16.5	-1	-1.5	1.25	0.91
15	国 土 開 発 セ ミ ナ ー	10	1.5	15.0	15	10	5	0	3	7	10.5	-3	-4.5	1.50	0.80
104	鉄 道 信 号	8	3.7	29.6	15	8	6	1	1	7	25.9	-1	-3.7	1.88	0.88
68	鉱 山 保 安	11	3.0	33.0	18	10	7	1	0	10	30.0	-1	-3.0	1.64	0.91
93	ガ ラ ス 工 学	11	2.8	30.8	10	9	1	0	1	8	22.4	-3	-8.4	0.91	0.73
17	工 業 所 有 権 セ ミ ナ ー	9	0.6	5.4	17	8	9	0	0	8	4.8	-1	-0.6	1.89	0.89

番号	集団コース名	計 画			要 請 ^C	受入回答	不能回答	要請取下げ	来日辞退	実 績		人 数 差 A' - A	延入月数差 B' - B	要 請 率 C/A	受 入 率 A'/A
		定 員 ^A	期 間	延入月数 ^B						受 入 ^{A'}	延入月数 ^{B'}				
13	犯 罪 防 止 (上級)	20	1.1	22.0	28	21	7	0	3	18	19.8	-2	-2.2	1.40	0.90
23	灌 漑 排 水	12	9.5	114.0	18	14	3	1	3	11	104.5	-1	-9.5	1.50	0.92
30	野 菜 生 産	13	9.5	123.5	17	13	4	0	1	12	114.0	-1	-9.5	1.31	0.92
172	職 業 訓 練 セ ミ ナ ー (II)	15	1.4	21.0	18	15	3	0	1	14	19.6	-1	-1.4	1.20	0.93
4	環 境 行 政	10	1.3	13.0	22	10	12	0	2	8	10.4	-2	-2.6	2.20	0.80
111	郵 政 幹 部 セ ミ ナ ー	15	0.5	7.5	15	14	1	0	1	13	6.5	-2	-1.0	1.0	0.87
25	稲 作 機 械 化	12	9.5	114.0	9	8	1	0	0	8	76.0	-4	-38.0	0.75	0.67
28	稲 栽 培	12	9.5	114.0	15	9	5	1	1	8	76.0	-4	-38.0	1.25	0.67
56	建 築 技 術	15	1.7	25.5	20	15	5	0	1	14	23.8	-1	-1.7	1.33	0.93
113	電 気 通 信 開 発 セ ミ ナ ー	10	0.5	5.0	14	10	4	0	1	9	4.5	-1	-0.5	1.40	0.90
	合 計	※ 2,214	—	7,904.5	3,364	2,272	1,073	19	115	※※ 2,172	7,575.3	-57	-329.2	1.52	0.97

※ 2,214人は当所計画数である

※※ 受入回答 - 来日辞退 = 受入とならないのは、55年度受入予定の2人と57年度受入予定の13人が56年度中に来日し、56年度受入となったためである

18 集団コース受入実績(業種別・研修期間別)

業種	研修期間 (月)	研修期間								合計
		～0.5 未満	0.5～1.0 未満	1.0～2.0 未満	2.0～3.0 未満	3.0～5.0 未満	5.0～9.0 未満	9.0～12.0 未満	12.0～ 以上	
開 発 計 画		人	8人	107人	71人	10人	35人	人	人	231人
農 業				20	53	26	30	41		170
畜 産						8	17			25
林 業						25				25
水 産							45			45
建 設 ・ 土 木				87	53	37	11	18		206
公 益 事 業				18	30	28				76
鉱 業					24	10	10			44
重 工 業						31	33	26		90
化 学 工 業				19		8	31	7		65
軽 工 業					50		34			84
運 輸 ・ 交 通				59	68	40	9			176
郵 便 ・ 通 信 ・ 放 送		38		24	99	132				293
医 療 ・ 厚 生 ・ 福 祉			65	46	47	41	16	15		230
経 営 技 術					11	13	15			39
経 済 ・ 財 政 ・ 金 融			29	13	34	36				112
教 育										0
労 働				84	43			67		194
原 子 核 工 学			13							13
情 報 科 学			18	10	10	16				54
そ の 他										0
合 計 (%)		38 (1.8)	133 (6.1)	487 (22.4)	593 (27.3)	461 (21.2)	286 (13.2)	174 (8.0)	0	2,172 (100.0)

19 集団コース関係省庁別受入実績

省 庁 別	コース数	人 数
会 計 検 査 院	1	18人
人 事 院	1	14
警 察 庁	2	33
行 政 管 理 庁	2	38
経 済 企 画 庁	2	28
科 学 技 術 庁	5	59
環 境 庁	2	21
国 土 庁	1	7
法 務 省	2	36
大 蔵 省	4	61
文 部 省	4	32
厚 生 省	17	214
農 林 水 産 省	22	255
通 商 産 業 省	45	453
運 輸 省	20	220
郵 政 省	23	293
労 働 省	12	172
建 設 省	15	193
自 治 省	2	25
計	182	2,172

20 日墨交流計画受入実績 (JICA ベース)

コースNo	コ ー ス 名	定 員	要 請	受入回答	来日辞退	受 入	研 修 期 間	月 数	研 修 機 関
1	専 門 看 護	14人	15人	14人	1人	13人	56.9.24~57.8.28	11.5	国 際 看 護 交 流 協 会
2	品 質 管 理	12	12	11	0	11	56.10.22~57.5.12	7	日 本 科 学 技 術 連 盟
3	水 産 技 術	8	9	8	1	7	57.1.8~57.10.31	10	鹿 児 島 大 学 水 産 学 部
4	沿 岸 漁 業 普 及 (実 技)	2	2	2	0	2	57.3.3~57.12.20	10	神 奈 川 国 際 水 産 研 修 セ ン タ ー
5	養 殖 一 般	3	3	3	0	3	56.9.4~57.6.16	9.5	神 奈 川 国 際 水 産 研 修 セ ン タ ー
6	漁 撈	1	3	1	1	0	56.11.20~57.9.25	10.5	東 京 水 産 大 学 漁 撈 研 究 室
7	音 波 探 知 ・ 解 析	4	5	4	2	2	57.2.5~57.10.7	8.5	古 野 電 気 (株)
8	石 油 化 学	3	3	3	1	2	56.7.2~57.7.1	12	工 業 技 術 院 化 学 技 術 研 究 所
9	水 産 養 殖	4	4	4	1	3	56.9.4~57.7.6	10.5	高 知 県 水 産 試 験 場
10	種 苗 生 産	4	4	4	1	3	56.11.5~57.9.4	10	太 洋 漁 業 (株)
11	窯 業 技 術	2	1	1	0	1	56.10.1~57.7.2	9.5	名 古 屋 工 業 技 術 試 験 所
12	油 濁 防 止	3	3	3	1	2	56.9.4~57.7.3	10	海 洋 油 濁 防 止 セ ン タ ー
13	教 育 テ レ ビ 番 組	2	2	2	1	1	56.7.16~57.3.14	8	日 本 放 送 協 会
14	品 質 管 理 (製 織)	4	4	4	2	2	56.12.4~57.9.24	10	東 京 テ キ ス タ イ ル 研 究 所
	合 計	66	70	64	12	52			

21 日 墨 交 流 計 画 受 入 実 績 (AOTS ベース ※)

第1グループ (56.6.12 ~ 57.4.11)

研 修 内 容	研 修 機 関	受 入
事業用及び自家用の発電プラント	三菱重工業 ㈱	1 人
自動車整備及び自動車工場の管理技術	日産自動車 ㈱	1
建設機械の製造及び生産技術研修	㈱小松製作所	5
石油精製作業	昭和石油 ㈱	1
数値制御付工作機械の操作・加工技術	東芝機械 ㈱	1
石油精製工場の運転及び管理技術	出光興産 ㈱	1
石油化学工場	三井石油化学工業 ㈱	1
機械プラントの輸出入における商社活動	日商岩井 ㈱	1
機械類輸出入業務	㈱トーマン	1
輸出入業務	㈱東食	1
貿易実務	三井物産 ㈱	1
銀行業務とコンピューターシステム	㈱平和相互銀行	1
	合 計	16

第2グループ (56.9.18 ~ 57.7.17)

研 修 内 容	研 修 機 関	受 入
製鉄機械(鍛圧機械及び工業炉)の設計及び製造	石川島播磨重工業 ㈱	1 人
原子力発電用計装システム技術	東京芝浦電気 ㈱	1
重電機部門	三菱電気 ㈱	1
アプリケーションプログラムの開発と適用	富士通 ㈱	1
電気通信	日本電気 ㈱	3
鉄鋼製造に関する技術	㈱神戸製鋼所	1
鋳鍛鋼生産管理及び現場実習	㈱神戸製鋼所	1
TV, ラジオ, ステレオ, テープレコーダー及び/又は電子部品の製造・組立・検査に関する技術	松下電気産業 ㈱	1
製鉄・製鋼技術	住友金属工業 ㈱	1
産業用電気機械	㈱日立製作所	4
鉄鋼製造	新日本製鉄 ㈱	1
ステンレス鋼の特性と溶接及び加工性	日本金属工業 ㈱	1
ボイラー及び圧力容器の設計・製造	三井造船 ㈱	1
石油, 石油化学, 天然ガス関連プラント又はパイプラインに関するプロジェクトエンジニアリング技術	日 揮 ㈱	2
産業機械	川崎重工業 ㈱	1
高分子材料の構造と物性	住友化学工業 ㈱	1
	合 計	22

22 年 度 別 日 墨 交 流 計 画 受 入 実 績

	46年	47年	48年	49年	50年	51年	52年	53年	54年	55年	56年	合 計
JICA ベース	30 人	47 人	51 人	23 人	34 人	33 人	41 人	55 人	53 人	54 人	52 人	473 人
AOTS ベース ※	70	50	48	48	48	50	43	37	41	38	38	511
合 計	100	97	99	71	82	83	84	92	94	92	90	984

※ AOTSは、海外技術者研修協会の略称である

23 日墨交流計画受入実績（業種別・研修期間別）

業 種	研修期間 (月)	～0.5		0.5～1.0		1.0～2.0		2.0～3.0		3.0～5.0		5.0～9.0		9.0～12.0		12.0～		合 計
		未満	以上	未満	以上	未満	以上	未満	以上	未満	以上	未満	以上	未満	以上	未満	以上	
開 発 計 画		人		人		人		人		人		人		人		人		0 人
農 業																		0
畜 産																		0
林 業																		0
水 産												2	18					20
建 設 ・ 土 木																		0
公 益 事 業														1				1
鉱 業																		0
重 工 業														25				25
化 学 工 業														7				7
軽 工 業														2				2
運 輸 ・ 交 通																		0
郵 便 ・ 通 信 ・ 放 送												1	5					6
医 療 ・ 厚 生 ・ 福 祉														13				13
経 営 技 術												11	3					14
経 済 ・ 財 政 ・ 金 融														2				2
教 育																		0
労 働																		0
原 子 核 工 学																		0
情 報 科 学																		0
そ の 他																		0
合 計 (%)		0		0		0		0		0		14 (15.6)	76 (84.4)		0			90 (100.0)

24 単発受入実績（国別）

国名	割当人数	要請数	受入回答	不能回答	要請取下げ	来日辞退	受入人数	57年度検討案件
	人	人	人	人	人	人	人	人
〈アジア〉								
バングラデシュ	6	14	7	6	0	0	7	1
ブルネイ	1	0	0	0	0	0	0	0
ブータン	3	1	1	0	0	0	1	0
ビルマ	6	15	10	0	0	0	10	5
インド	2	18	11	3	0	0	11	4
インドネシア	20	42	37	2	0	1	36	3
韓国	20	44	20	7	0	0	20	17
ラオス	2	2	2	0	0	0	2	0
マレーシア	5	12	7	4	1	0	7	0
モルディブ	2	3	3	0	0	1	2	0
モンゴル	1	3	0	0	0	0	0	3
ネパール	2	3	3	0	0	0	3	0
パキスタン	2	5	2	3	0	0	2	0
フィリピン	7	15	10	3	0	0	10	2
シンガポール	7	57	39	5	3	0	39	10
スリランカ	4	23	12	2	0	1	11	9
タイ	10	63	38	11	2	6	32	12
香港	0	2	1	1	0	0	1	0
中国	59	99	81	4	0	4	77	14
地域計	159	421	284	51	6	13	271	80
〈オセアニア〉								
フィジー	3	6	5	1	0	0	5	0
ナウル	1	0	0	0	0	0	0	0
パプア・ニューギニア	3	3	2	0	0	0	2	1
トンガ	1	0	0	0	0	0	0	0
西サモア	1	0	0	0	0	0	0	0

国名	割当人数	要請数	受入回答	不能回答	要請取下げ	来日辞退	受入人数	57年度検討案件
ソロモン諸島	2	2	1	1	0	0	1	0
ミクロネシア	1	0	0	0	0	0	0	0
パヌアツ	1	0	0	0	0	0	0	0
地域計	13	11	8	2	0	0	8	1
〈中近東〉								
アルジェリア	1	0	0	0	0	0	0	0
バハレーン	0	1	1	0	0	0	1	0
エジプト	7	10	7	2	0	0	7	1
イラク	20	3	0	0	1	0	0	2
ジョルダン	1	2	0	0	0	0	0	2
クウェイト	1	0	0	0	0	0	0	0
リビア	1	0	0	0	0	0	0	0
モロッコ	1	4	4	0	0	0	4	0
オマーン	2	2	2	0	0	0	2	0
カタール	2	3	3	0	0	0	3	0
サウジアラビア	40	41	41	0	0	2	39	0
スーダン	3	2	0	0	0	0	0	2
シリア	1	2	0	0	0	0	0	2
トルコ	3	12	5	1	0	0	5	6
アラブ首長国連邦	4	0	0	0	0	0	0	0
チュニジア	3	10	8	2	0	1	7	0
イエメン	1	0	0	0	0	0	0	0
地域計	91	92	71	5	1	3	68	15
〈アフリカ〉								
カメルーン	0	1	0	1	0	0	0	0
中央アフリカ	1	5	4	0	1	1	3	0
エチオピア	5	6	1	0	0	0	1	5
ガボン	2	10	9	0	0	0	9	1

国名	割当人数	要請数	受入回答	不能回答	要請取下げ	来日辞退	受入人数	57年度検討案件
ガーナ	1	2	0	1	0	0	0	1
象牙海岸	2	2	0	0	0	0	0	2
ケニア	2	1	1	0	0	0	1	0
リベリア	2	2	0	0	0	0	0	2
マダガスカル	1	2	1	0	0	0	1	1
モーリタニア	0	1	0	0	0	0	0	1
ナイジェリア	80	88	81	0	0	8	28	2
セネガル	5	1	0	1	0	0	0	0
シエラレオネ	1	0	0	0	0	0	0	0
タンザニア	2	2	2	0	0	0	2	0
ウガンダ	0	2	2	0	0	0	2	0
上ヴォルタ	1	1	0	1	0	0	0	0
ザイール	1	1	0	0	0	0	0	1
ルワンダ	2	8	1	5	0	0	1	2
コンゴ	1	0	0	0	0	0	0	0
スワジランド	0	5	0	4	0	0	0	1
チャード	1	0	0	0	0	0	0	0
レソト	1	2	0	1	0	0	0	1
セイシエル	1	2	0	0	0	0	0	2
ジンバブエ	8	0	0	0	0	0	0	0
サントメ・プリンシペ	1	0	0	0	0	0	0	0
カーボ・ヴェルデ	1	0	0	0	0	0	0	0
ギニア・ビサオ	1	0	0	0	0	0	0	0
地域計	74	89	52	14	1	4	48	22
〈中南米〉								
アルゼンティン	2	7	5	2	0	1	4	0
ポリヴィア	2	4	2	0	0	0	2	2
ブラジル	12	29	18	2	2	2	16	7
チリ	1	4	3	0	0	1	2	1

国名	開当人数	要請数	受入回答	不能回答	要請取下げ	来日辞退	受入人数	57年度検討案件
コロンビア	1	2	1	0	0	0	1	1
コスタ・リカ	5	8	1	4	0	0	1	3
キューバ	2	3	3	0	0	0	3	0
ドミニカ共和国	1	2	2	0	0	1	1	0
エクアドル	1	3	3	0	0	0	3	0
エル・サルヴァドル	1	1	1	0	0	0	1	0
グアテマラ	1	0	0	0	0	0	0	0
ホンデュラス	1	1	1	0	0	0	1	0
メキシコ	13	16	10	2	0	0	10	4
ニカラグア	1	1	0	1	0	0	0	0
パナマ	5	5	5	0	0	0	5	0
パラグアイ	2	10	6	0	0	0	6	4
ペルー	2	10	5	1	0	0	5	4
ウルグアイ	1	4	2	0	0	0	2	2
ヴェネズエラ	3	3	2	0	0	0	2	1
スリナム	1	0	0	0	0	0	0	0
バハマ	1	0	0	0	0	0	0	0
地域計	59	113	70	12	2	5	65	29
〈その他地域〉								
ユーゴスラヴィア	8	26	5	2	0	3	2	19
サイプラス	1	1	0	0	0	0	0	1
地域計	9	27	5	2	0	3	2	20
合計	405	753	490	86	10	28	462	167

25 単発受入実績（業種別・研修期間別）

業 種	研修期間 (月)	～0.5 未満	0.5～1.0 未満	1.0～2.0 未満	2.0～3.0 未満	3.0～5.0 未満	5.0～9.0 未満	9.0～12.0 未満	12.0～ 以上	合 計
開 発 計 画		6人	3人	15人	人	人	1人	人	人	25人
農 業		3	5	5	5	7	11	3	3	42
畜 産					1		2	4	2	9
林 業		3	19	4	2	1				29
水 産		1		2	4	4	5	1		17
建 設 ・ 土 木			17	19	1	3	3	1		44
公 益 事 業			2	4	1					7
鉱 業		1	2	3	1	1		2		10
重 工 業			1	6	29	2	20	5		63
化 学 工 業		1			3		1	1		6
軽 工 業		2		8			1			11
運 輸 ・ 交 通		7	20	7	1	1				36
郵便・通信・放送		11	1	5	4	1				22
医療・厚生・福祉		3	4	6	1	5	12	3	2	36
経 営 技 術						19				19
経 済 ・ 財 政 ・ 金 融		1	5	1			5			12
教 育		2	5		1			2	1	11
労 働		12		1		1	2	14	6	36
原 子 核 工 学										0
情 報 科 学										0
そ の 他		14	2			3	7	1		27
合 計 (%)		67 (14.5)	86 (18.6)	86 (18.6)	54 (11.7)	48 (10.4)	70 (15.2)	37 (8.0)	14 (3.0)	462 (100.0)

26 特設コース(単発)受入実績

コース名	計 画			要 請 C	受入回答	不能回答	要請取下げ	来日辞退	実 績		人 数 差 A' - A	延入月数差 B' - B	要 請 率 C/A	受 入 率 A'/A
	A 定 員	期 間	B 延入月数						A' 受 入	B' 延入月数				
コロンボプラン一般農業	16 人	5.1 月	81.6 人月	12 人	9 人	3 人	0 人	0 人	9 人	45.9 人月	-7 人	-35.7 人月	0.75	0.56
インドネシア交通警察セミナー	10	1.1	11.0	11	11	0	0	1	10	11.0	0	0	1.10	1.00
台風予警報	11	1.0	11.0	11	11	0	0	0	11	11.0	0	0	1.00	1.00
林業開発セミナー	20	0.6	12.0	22	19	3	0	0	19	11.4	-1	-0.6	1.10	0.95
ASEAN観光人材開発セミナー	4	1.4	5.6	5	4	1	0	0	4	5.6	0	0	1.25	1.00
ASEAN食品加工	10	1.6	16.0	10	10	0	0	0	10	16.0	0	0	1.00	1.00
警察通信セミナー	10	0.7	7.0	17	10	7	0	0	10	7.0	0	0	1.70	1.00
工業港開発技術	10	1.5	15.0	14	8	5	1	1	7	10.5	-3	-4.5	1.40	0.70
合 計	91	—	159.2	102	82	19	1	2	80	118.4	-11	-40.8	1.12	0.88

27 カウンターパート受入実績（国別）

国名	割当人数	要請数	受入回答	不能回答	要請取下げ	来日辞退	受入人数	57年度検討案件
	人	人	人	人	人	人	人	人
＜アジア＞								
バングラデシュ	12	20	10	1	0	0	10	9
ブータン	0	2	2	0	0	0	2	0
ビルマ	29	38	31	0	1	0	31	6
インド	0	1	0	0	0	0	0	1
インドネシア	187	168	128	5	3	4	124	32
韓国	16	9	9	0	0	0	9	0
マレーシア	46	43	29	4	2	1	28	8
ネパール	16	18	12	0	0	0	12	6
パキスタン	9	13	8	3	0	0	8	2
フィリピン	74	77	68	1	0	3	65	8
シンガポール	41	50	35	1	1	0	35	13
スリランカ	5	9	6	2	0	1	5	1
タイ	89	97	82	5	0	3	79	10
中国	51	57	55	0	0	0	55	2
地域計	525	602	475	22	7	12	463	98
＜オセアニア＞								
フィジー	2	3	3	0	0	0	3	0
バブア・ニューギニア	1	0	0	0	0	0	0	0
トンガ	1	0	0	0	0	0	0	0
ソロモン	1	0	0	0	0	0	0	0
キリバス	1	0	0	0	0	0	0	0
地域計	6	3	3	0	0	0	3	0
＜中近東＞								
アルジェリア	2	0	0	0	0	0	0	0
エジプト	15	26	17	3	0	1	16	6

国名	割当人数	要請数	受入回答	不能回答	要請取下げ	来日辞退	受入人数	57年度検討案件
イラク	0	2	2	0	0	0	2	0
ジョルダン	7	11	8	2	0	0	8	1
モロッコ	3	2	2	0	0	0	2	0
オマーン	3	0	0	0	0	0	0	0
サウディ・アラビア	5	1	1	0	0	0	1	0
トルコ	5	2	2	0	0	0	2	0
アラブ首長国連邦	2	0	0	0	0	0	0	0
チュニジア	6	8	6	0	0	0	6	2
地域計	48	52	38	5	0	1	37	9
〈アフリカ〉								
中央アフリカ	1	1	0	0	0	0	0	1
ベナン	2	2	2	0	0	0	2	0
ガナ	4	5	4	0	1	0	4	0
ギニア	4	4	4	0	0	0	4	0
ケニア	30	32	10	0	0	2	8	22
リベリア	3	3	0	0	2	0	0	1
マダガスカル	2	2	2	0	0	0	2	0
マリ	1	1	1	0	0	0	1	0
ナイジェリア	1	0	0	0	0	0	0	0
セネガル	1	6	1	0	0	0	1	5
シエラ・レオーネ	2	5	0	0	0	0	0	5
ソマリア	2	2	2	0	0	0	2	0
タンザニア	8	9	8	1	0	1	7	0
トゴ	1	0	0	0	0	0	0	0
ザイール	2	1	1	0	0	0	1	0
ザンビア	9	10	6	0	0	0	6	4
ルワンダ	1	0	0	0	0	0	0	0
ボツワナ	1	2	0	0	0	0	0	2
スワジランド	2	1	1	0	0	0	1	0

国名	割当人数	要請数	受入回答	不能回答	要請取下げ	来日辞退	受入人数	57年度検討案件
コモロ	0	2	2	0	0	0	2	0
地域計	77	88	44	1	3	3	41	40
〈中南米〉								
アルゼンティン	4	6	6	0	0	0	6	0
ボリビア	11	20	13	4	0	1	12	3
ブラジル	34	42	30	1	1	3	27	10
チリ	12	13	10	0	1	0	10	2
コロンビア	3	7	4	1	0	0	4	2
コスタ・リカ	5	4	4	0	0	1	3	0
ドミニカ共和国	2	3	3	0	0	1	2	0
エクアドル	7	10	8	1	0	0	8	1
グアテマラ	3	3	1	0	0	0	1	2
ハイチ	2	0	0	0	0	0	0	0
ホンデュラス	4	5	5	0	0	0	5	0
メキシコ	14	17	12	0	0	0	12	5
パナマ	10	12	9	0	2	0	9	1
パラグアイ	26	26	22	0	0	0	22	4
ペルー	28	33	24	0	0	2	22	9
ウルグアイ	5	6	2	0	0	0	2	4
ヴェネズエラ	1	1	0	0	0	0	0	1
地域計	171	208	153	7	4	8	145	44
合計	827	953	713	35	14	24	689	191

28 カウンターパート受入実績（業種別・研修期間別）

業 種	研修期間 (月)	～0.5		0.5～1.0		1.0～2.0		2.0～3.0		3.0～5.0		5.0～9.0		9.0～12.0		12.0～		合 計
		未満	人	以上	未満	以上	未満	以上	未満	以上	未満	以上	未満	以上	未満	以上	人	
開 発 計 画			人		3人		7人		人		人		人		人		人	10人
農 業		17		47		16		9		1		23		18				131
畜 産		2		1						3		9						15
林 業		3		8				13		1		2				1		28
水 産		1		6		3		2		2		7		1				22
建 設 ・ 土 木		16		15		43		20		4		1		2				101
公 益 事 業		11		14		21		3				1						50
鉱 業		2		3		8		9		1				5				33
重 工 業		3		2		2		3		3		8		6				27
化 学 工 業						3				4		2		3				12
軽 工 業		9						4		2		7		2				24
運 輸 ・ 交 通		2		14		22		5		1								44
郵便・通信・放送		8		5		10		4		6		4						37
医療・厚生・福祉		14		5		3		13		9		34		10		3		91
経 営 技 術						1												1
経 済 ・ 財 政 ・ 金 融				1														1
教 育		2		2		7		1		1								13
労 働		4				4						15		2				25
原 子 核 工 学																		0
情 報 科 学		1				2				1		2						6
そ の 他		8		7		1				1				1				18
合 計 (%)		103 (14.9)		138 (20.0)		153 (22.2)		86 (12.5)		40 (5.8)		115 (16.7)		50 (7.3)		4 (0.6)		689 (100.0)

29 カウンターパート受入実績（事業部別）

関 連 事 業 部	割 当 人 数	計 画 人 数	受 入 人 数 ①	他枠でのカウンターパート受入②	合 計 ① + ②
派遣事業部 派遣第一課	98 人	80 人	78 人	人	78 人
派遣第二課	42	33	30	1	31
医療協力部	99	92	90	2	92
社会開発協力部 開発調査第一課	57	46	48	1	49
開発調査第二課	57	49	58		58
海外センター課	85	65	57		57
農林業計画調査部	31	26	33	1	34
農業開発協力部 畜産開発課	40	34	35		35
農業技術協力課	65	54	59	1	60
林業水産開発協力部 林業開発課	25	22	26	1	27
水産業技術協力室	16	15	15		15
鉦工業計画調査部 工業調査課	25	22	25		25
資源調査課	72	48	50		50
鉦工業開発協力部	65	55	54		54
企画部 企画課	6	5	6		6
地域課	6	1	1		1
移住計画調査部	4	3	3		3
無償資金協力部 基本設計課	0	2	4		4
業務課	12	9	6		6
青年海外協力隊事務局	10	7	7		7
研修事業部	5	4	4		4
その他（日韓科学技術大臣会議関連）	7	0	0		0
合 計	827	672	689	7	696

30 国際機関受入実績（機関別）

機関名	業種																					合計
	開発計画	農業	畜産	林業	水産	建設・土木	公益事業	鉱業	重工業	化学工業	軽工業	運輸・交通	郵便・通信・放送	医療・厚生・福祉	経営技術	経済・財政・金融	教育	労働	原子核工学	情報科学	その他	
UNDP	1人					2人	11人					1人									7人	23人
F A O		2		5	1				1													9
I A E A		3																	7			10
I L O									1					3	1			5				10
I T U													14					3			4	21
UNESCO													1								1	2
UNIDO						5			7	2	1				1					1		17
W H O			1				4							44							1	50
SEATAC												7										7
A P T													1									1
SEAFDEC					30																	30
SEAMEO																	1					1
ASPAC - FFTC		9																				9
I M C O									1													1
A S D B		1																				1
合計	1	15	1	5	31	7	15	0	10	2	1	8	16	47	2	1	1	8	7	1	13	192

31 国際機関受入実績（国別）

業種 国名	開発計画	農業	畜産	林業	水産	建設・土木	公益事業	鉱業	重工業	化学工業	軽工業	運輸・交通	郵便・通信・放送	医療・厚生・福祉	経営技術	経済・財政・金融	教育	労働	原子核工学	情報科学	その他	合計
	人	人	人	人	人	人	人	人	人	人	人	人	人	人	人	人	人	人	人	人	人	人
バングラデシュ							1							2					4		4	11
ブータン													1									1
ビルマ		1					2						1	1								5
インド				1			1					1		1		1		2				7
インドネシア		2			3	1			1				2	3					1		2	15
韓国		2		4			1		2		1			8								18
マレーシア		1			5							7	2		1				1			17
ネパール													1									1
パキスタン													1									1
フィリピン		2			9								3	1			1	4				20
シンガポール					1								2									3
スリ・ランカ														3					1			4
タイ		4			13	4			1				2	1								25
香港																		1				1
中国	1		1			2	9		6	2				25						1	7	54
台湾		3																				3
フィジー														1								1
ミクロネシア														1								1
クウェイト													1					1				2
セネガル															1							1
ブラジル							1															1
合計	1	15	1	5	31	7	15	0	10	2	1	8	16	47	2	1	1	8	7	1	13	192

32 国際機関受入実績（業種別・研修期間別）

業 種	研修期間 (月)	～0.5 以上		0.5～1.0		1.0～2.0		2.0～3.0		3.0～5.0		5.0～9.0		9.0～12.0		12.0～		合 計
		未満	人	以上	未満	以上	未満	以上	未満	以上	未満	以上	未満	以上	未満	以上	1人	
開 発 計 画			人		人		人		人		人		人		人		1人	1人
農 業		11		1		1				1				1				15
畜 産												1						1
林 業		2					2		1									5
水 産		1		28			2		3		2							31
建 設 ・ 土 木		4				1								2				7
公 益 事 業		18				2												15
鉱 業																		0
重 工 業				5		1			3		1							10
化 学 工 業						1					1							2
軽 工 業											1							1
通 輸 ・ 交 通		7							1									8
郵 便 ・ 通 信 ・ 放 送		10				2			3		1							16
医 療 ・ 厚 生 ・ 福 祉		11		11		7		5	4		7		2					47
経 営 技 術		2																2
経 済 ・ 財 政 ・ 金 融				1														1
教 育											1							1
労 働		2				6												8
原 子 核 工 学		4					1				1					1		7
情 報 科 学											1							1
そ の 他		13																13
合 計 (%)		80 (41.7)		41 (21.4)		21 (10.9)		10 (5.2)		16 (8.3)		17 (8.9)		5 (2.6)		2 (1.0)		192 (100.0)

83 国別・形態別受入実績（継続研修員）

（国際機関を除く）

形態 国名	集 団		単 発		カウンターパート		合 計	
	55年度	56年度	55年度	56年度	55年度	56年度	55年度	56年度
＜アジア＞	人	人	人	人	人	人	人	人
バングラデシュ	8	8		1	8	4	16	13
ブルネイ				2				2
ブータン		1		5				6
ビルマ	6	8	1		2	5	9	13
インド	10	7					10	7
インドネシア	20	17	5	4	28	24	53	45
韓国	4	4	6	9	10	7	20	20
マレーシア	10	9		4	5	2	15	15
モルディヴ			2		2	1	4	1
モンゴル			4				4	
ネパール	5	6		1		7	5	14
パキスタン	7	10		2	6		13	12
フィリピン	12	16	1	3	6	8	19	27
シンガポール	8	6	2	6	4	4	14	16
スリランカ	8	11				4	8	15
タイ	19	12	2	1	15	22	36	35
中国		1	7	44			7	45
地域計	117	116	30	82	86	88	233	286
＜オセアニア＞								
フィジー		1						1
パプア・ニューギニア		1	3	1			3	2
西サモア		1						1
その他						1		1
地域計	0	3	3	1	0	1	3	5

形態 国名	集 団		単 発		カウンターパート		合 計	
	55年度	56年度	55年度	56年度	55年度	56年度	55年度	56年度
〈中近東〉								
アフガニスタン	2						2	
アルジェリア	1	2			1		2	2
エジプト	7	10	1		3	6	11	16
イラン	9	1					9	1
イラク		4						4
ジョルダン		2	1	4			1	6
クウェイト	1	1					1	1
レバノン		1						1
リビア		3						3
モロッコ		1						1
カタール	1						1	
サウディ・アラビア	2	1			3		5	1
スーダン	3	1				2	3	3
シリア	2	3					2	3
トルコ	6	5		2	4		10	7
アラブ首長国連邦	1						1	
チュニジア	2	3					2	3
イエメン					1	1	1	1
南イエメン			2				2	
地 域 計	37	38	4	6	12	9	53	53
〈アフリカ〉								
中央アフリカ	1						1	
エチオピア	1	3			1		2	3
ガボン	2	3					2	3
ガーナ		3				3		6
ギニア					1		1	
ケニア	2				4	9	6	9

形態 国名	集 団		単 発		カウンターパート		合 計	
	55年度	56年度	55年度	56年度	55年度	56年度	55年度	56年度
リベリア	1	2	2	1		1	3	4
ナイジェリア	3	2		24			3	26
セネガル				1		1		2
シェラ・レオーネ						2		2
タンザニア	5	6		1		3	5	10
ウガンダ	2						2	
上ヴォルタ			2	2			2	2
ザイール	1				1	1	2	1
ザンビア						2		2
コンゴ				1				1
スワジランド						1		1
地 域 計	18	19	4	30	7	23	29	72
〈中南米〉								
アルゼンティン	5	3	1	1			6	4
ボリヴィア	3				3	2	6	2
ブラジル	13	13	5	6	2	12	20	31
チリ		2		1	7	2	7	5
コロンビア	3	2		1			3	3
コスタ・リカ	1			1	1	1	2	2
エクアドル	2	1			1	2	3	3
グアテマラ	1	1					1	1
ホンデュラス	1	1		2			1	3
ジャマイカ	1						1	
メキシコ	7	4			1		8	4
メキシコ(日墨)	-	-	-	-	-	-	94	90
パナマ				5	2		2	5
パラグアイ		1		1	9	10	9	12
ペルー	7	5	1	3	1	3	9	11

国名	形態	集 団		単 発		カウンターパート		合 計	
		55年度	56年度	55年度	56年度	55年度	56年度	55年度	56年度
ウ ル グ ァ イ							3		3
ヴ ェ ネ ズ ェ ラ		1	3	1		2		4	3
地 域 計		45	36	8	21	29	35	176	182
〈その他〉									
ユーゴスラヴィア		0	0	0	2	0	0	0	2
合 計		217	212	49	142	134	156	494	600

34 国別・業種別受入実績（継続研修員）

（国際機関を除く）

業種 国名	開発計画	農業	畜産	林業	水産	建設・土木	公益事業	鉱業	重工業	化学工業	軽工業	運輸・交通	郵便・通信・放送	医療・厚生・福祉	経営技術	経済・財政・金融	教育	労働	原子核工学	情報科学	その他	合計	
	人	人	人	人	人	人	人	人	人	人	人	人	人	人	人	人	人	人	人	人	人	人	
〈アジア〉																							
バングラデシュ		3							5					4								1	13
ブルネイ			2																				2
ブータン		1																				5	6
ビルマ		4	2		1	1			2	1				2									13
インド	1	2				1			3														7
インドネシア	1	9		6	1	9			7	1		1		5					1		2	2	45
韓国	5	7				1		1						1				3		1	1		20
マレーシア		4			2				5			1		2								1	15
モルディヴ													1										1
ネパール		4				1			1		2			6									14
パキスタン	1	3				1			3	1				1				2					12
フィリピン		5		1	2	5			6	3				3				1				1	27
シンガポール		1	1			1			6										6			1	16
スリ・ランカ		3			2				5		3			1				1					15
タイ	1	9	3		2	2	1	1	3	2		1		3				1	4		1	1	35
中国	4					1	1		16	4	1	3		7							6	2	45
地域計	13	55	8	7	10	23	2	2	62	12	6	6	1	35	0	0	8	11	1	10	14	286	
〈オセアニア〉																							
フィジー									1														1
パプア・ニューギニア					1													1					2
西サモア		1																					1

国名	業種 開発計画	農業	畜産	林業	水産	建設・土木	公益事業	鉱業	重工業	化学工業	軽工業	運輸・交通	郵便・通信・放送	医療・厚生・福祉	経営技術	経済・財政・金融	教育	労働	原子核工学	情報科学	その他	合計
その他					1																	1
地域計	0	1	0	0	2	0	0	0	1	0	0	0	0	0	0	0	1	0	0	0	0	5
〈中近東〉																						
アルジェリア									1	1												2
エジプト					2	2			5			1		3				3				16
イラン						1																1
イラク	2	2																				4
ジョルダン		1								1							4					6
クウェイト										1												1
レバノン										1												1
リビア					3																	3
モロッコ										1												1
サウディ・アラビア										1												1
スーダン		2								1												3
シリア		1								1		1										3
トルコ					1			1	4								1					7
チュニジア									2									1				3
イエメン						1																1
地域計	2	6	0	0	6	4	0	1	12	8	0	2	0	3	0	0	5	4	0	0	0	53
〈アフリカ〉																						
エチオピア						2			1													3
ガボン		3																				3
ガーナ									1	1	1			3								6

業種 国名	開 発 計 画	農 業	畜 産	林 業	水 産	建 設 ・ 土 木	公 益 事 業	鉱 業	重 工 業	化 学 工 業	軽 工 業	運 輸 ・ 交 通	郵 便 ・ 通 信 ・ 放 送	医 療 ・ 厚 生 ・ 福 祉	経 営 技 術	経 済 ・ 財 政 ・ 金 融	教 育	労 働	原 子 核 工 学	情 報 科 学	そ の 他	合 計
ケニア		3						1	1								4					9
リベリア		3	1																			4
ナイジェリア		1							25(24)													26(24)
セネガル					1				1													2
シェラ・レオーネ									2													2
タンザニア		5							3	1				1								10
上ヴォルタ									1												1	2
ザイール						1																1
ザンビア														2								2
コンゴ																	1					1
スワジランド									1													1
地域計	0	15	1	0	0	3	0	1	35(24)	2	1	1	1	6	0	0	5	0	0	0	1	72(24)
〈中南米〉																						
アルゼンティン	1											1		2								4
ボリヴィア								1									1					2
ブラジル	2	8	1		2	1		2	3	2		2		4				4				31
チリ						1		1						3								5
コロンビア		1			1									1								3
コスタ・リカ						1															1	2
エクアドル						1								2								3
グアテマラ						1																1
ホンデュラス										1				1				1				3
メキシコ					23		2		24	9	12	2	2	15		2	2			1		94
パナマ								5														5

(注) ()内はG・Gベース受入で内数である

業種 国名	開 発 計 画	農 業	畜 産	林 業	水 産	建 設 ・ 土 木	公 益 事 業	鉱 業	重 工 業	化 学 工 業	軽 工 業	運 輸 ・ 交 通	郵 便 ・ 通 信 ・ 放 送	医 療 ・ 厚 生 ・ 福 祉	経 営 技 術	経 済 ・ 財 政 ・ 金 融	教 育	労 働	原 子 核 工 学	情 報 科 学	そ の 他	合 計
パラグアイ		4	1	1														6				12
ペルー		1	1		3	5			1													11
ウルグアイ		3																				3
ヴェネズエラ	1				1					1												3
地域計	4	17	3	1	30	10	2	9	28	13	12	5	2	28	0	2	3	11	0	1	1	182
〈その他〉																						
ユーゴスラヴィア	0	0	0	0	0	0	0	0	0	0	0	2	0	0	0	0	0	0	0	0	0	2
合計	19	94	12	8	48	40	4	13	138(24)	35	19	16	4	72	0	2	22	26	1	11	16	600(24)

(注) ()内はG・Gベース受入で内数である

35 高級研修員受入実績（継続研修員）（国別）

地域	人	地域	人
＜アジア＞		＜中南米＞	
インドネシア	2	ブラジル	1
マレーシア	1	コスタリカ	1
ネパール	2	地域計	2
フィリピン	1		
シンガポール	1		
タイ	1		
地域計	8		
＜オセアニア＞			
地域計	0		
＜中近東＞			
地域計	0		
＜アフリカ＞			
地域計	0		
		合計	10人

36 高級研修員受入実績（継続研修員）（地域別・業種別）

業種	地域					合計
	アジア	オセアニア	中近東	アフリカ	中南米	
開発計画	人	人	人	人	人	人
農業					1	1
畜産						
林業						
水産						
建設・土木						
公益事業						
鉱業						
重工業						
化学工業						
軽工業	1					1
運輸・交通						
郵便・通信・放送						
医療・厚生・福祉	1					1
経営技術						
経済・財政・金融						
教育						
労働						
原子核工学						
情報科学						
その他	6				1	7
合計	8	0	0	0	2	10

37 準高級研修員受入実績（継続研修員）（国別）

国名	集団	個別	合計	国名	集団	個別	合計
〈アジア〉	人	人	人	〈アフリカ〉	人	人	人
インド	1		1	地域計	0	0	0
インドネシア	1	5	6				
韓国	2		2				
ネパール		1	1				
パキスタン	1		1				
フィリピン		1	1				
スリ・ランカ		1	1				
タイ		1	1				
地域計	5	9	14				
〈オセアニア〉				〈中南米〉			
地域計	0	0	0	アルゼンティン	1		1
				ブラジル	2	2	4
				ヴェネズエラ	2		2
				地域計	5	2	7
〈中近東〉							
アルジェリア	1		1				
イラク	2		2				
ジョルダン	1	1	2				
クウェイト	1		1				
レバノン	1		1				
モロッコ	1		1				
サウディ・アラビア	1		1				
スーダン	1		1				
シリア	1		1				
地域計	10	1	11				
合計	20	12	32				

38 準高級研修員受入実績（継続研修員）（地域別・業種別）

地域 業種	アジア			オセアニア			中近東			アフリ			中南米			合計		
	集団	個別	合計	集団	個別	合計	集団	個別	合計	集団	個別	合計	集団	個別	合計	集団	個別	合計
開発計画	5	人	人	人	人	人	人	人	人	人	人	人	人	人	人	11	人	人
農業														2	2		2	2
畜産																		
林業		2	2														2	2
水産																		
建設・土木		1	1														1	1
公益事業																		
鉱業																		
重工業																		
化学工業								8		8			1		1	9		9
軽工業		2	2														2	2
運輸・交通																		
郵便・通信・放送																		
医療・厚生・福祉		2	2														2	2
経営技術																		
経済・財政・金融																		
教育										1	1						1	1
労働																		
原子核工学																		
情報科学		2	2														2	2
その他																		
合計	5	9	14	0	0	0	10	1	11	0	0	0	5	2	7	20	12	32

39 集団コース受入実績（継続研修員）

コース名	定員	研修期間	56年度計画延入月	受入	56年度実績延入月	備考
	人		人月	人	人月	
(54年度集団I)						
船舶技術	15	54.10.4～56.6.9	35.0	14	32.7	
(55年度集団I)						
微生物病研究	12	55.4.3～56.3.23	0	1	1.7	1名が56.5.20まで研修期間を延長
職業訓練指導員養成	42	55.5.15～56.3.30	0	1	3.0	1名が56.6.30まで研修期間を延長
地震工学	21	55.9.4～56.8.20	93.4	21	93.4	
医科学技術	6	55.9.11～56.6.16	15.4	5	12.8	
窯業技術	8	55.9.25～56.8.21	38.1	6	28.6	
開発エコノミスト(一般)	5	55.10.2～56.3.31	0	1	0.3	1名が56.4.9まで研修期間を延長
金属加工	10	55.10.23～56.8.21	47.7	9	42.9	
医療放射線技術	7	55.11.20～56.6.30	21.2	7	21.2	
繊維機械工業セミナー	10	56.1.8～56.3.29	0	1	3.0	1名が56.6.30まで研修期間を延長
船舶技術	15	56.1.8～56.12.25	134.5	16	143.5	
電気製鋼技術	10	56.1.15～56.5.10	13.3	11	14.7	
沿岸漁業普及II(理論)	18	56.1.8～56.6.11	43.2	14	33.6	
鉄道信号	8	56.2.5～56.6.11	19.2	9	21.6	
環境行政	10	56.3.19～56.4.27	9.0	11	9.9	
稲栽培	12	56.3.19～56.11.23	94.8	11	86.9	
稲作機械化	12	56.3.19～56.11.23	94.8	12	94.8	
灌漑排水	12	56.3.19～56.11.23	94.8	10	79	
野菜生産	12	56.3.19～56.11.23	94.8	12	94.8	
(55年度集団II)						
農薬利用	6	56.1.8～56.6.9	14.0	5	11.7	
養殖一般	5	56.1.8～56.6.11	12.0	6	14.4	
食品加工	8	56.1.8～56.7.7	26.1	8	26.1	
熱処理技術	8	56.1.15～56.7.3	25.1	11	34.5	
石油化学工業	12	56.2.26～56.4.10	4.0	10	3.3	
合計	284		930.4	212	908.4	

40 国際機関受入実績（継続研修員）（機関別）

機関名	業種																				合計	
	開発計画	農業	畜産	林業	水産	建設・土木	公益事業	鉱業	重工業	化学工業	軽工業	運輸・交通	郵便・通信・放送	医療・厚生・福祉	経営技術	経済・財政・金融	教育	労働	原子核工学	情報科学		その他
F A O	人	1人	2人	人	人	人	人	人	人	人	人	人	人	人	人	人	人	人	人	人	人	3人
I A E A																			2			2
I T U													5									5
U N E S C O											1			1			1					3
U N I D O											1											1
W H O														2								2
S E A F D E C					1																	1
S E A M E O																	1					1
合計	0	1	2	0	1	0	0	0	0	0	2	0	5	3	0	0	2	0	2	0	0	18

41 国際機関受入実績（継続研修員）（国別）

業種 国名	開発計画	農業	畜産	林業	水産	建設・土木	公益事業	飲業	重工業	化学工業	軽工業	運輸・交通	郵便・通信・放送	医療・厚生・福祉	経営技術	経済・財政・金融	教育	労働	原子核工学	情報科学	その他	合計	
	画	業	産	業	産	木	業	業	業	業	業	業	業	業	業	業	業	業	学	学	人	人	
バングラデシュ	人	人	人	人	人	人	人	人	人	人	人	人	人	人	人	人	人	人	人	1人	人	人	1人
インド											1			1									2
インドネシア			2																				2
韓国														2									2
フィリピン					1																		1
タイ																	1						1
中国											1		5				1						7
ヴェトナム		1																					1
エジプト																				1			1
合計	0	1	2	0	1	0	0	0	0	0	2	0	5	3	0	0	2	0	2	0	0	18	

II 第三国研修実績

1 第三国研修実績

第三国研修は、社会的文化的に共通の基盤をもつ一定の開発途上地域に拠点国を選び、そこを中心に現地事情により適合した研修を行う方式である。それにより域内の自主性を尊重し、相互協力を促しかつ将来的には第三国研修実施国が自主的に研修員受入れ事業を実施できるよう協力・援助することを目的として昭和49年度から実施している。

プロジェクト名	(年度)	実施国	研修コース名	研修期間	実施機関	参加人数	供与機材	派遣専門家	カウンタパート受入数
養蚕訓練※	49年度	タイ	養蚕技術	50.3.26～50.9.25 (6カ月)	コラート養蚕研究訓練センター	4人	—	—	—人
電気通信技術訓練	51年度	メキシコ	伝送無線技術	52.3.14～52.5.12 (2カ月)	電気通信学園	5	過疎地用搬送機器、電卓、緯度経度尺、実習用地図	松本芳郎(NTT) 山形進() 国枝隆生()	—
	52年度		"	53.1.16～53.3.15 (2カ月)		6	マイクロ周波数カウンター、ビデオモニター、サーミスター電力計、16ミリ映写機、電卓、フィルム	杉浦文雄(NTT) 安倍和義()	—
	53年度		"	54.1.15～54.3.16 (2カ月)		8	パラボラ・アンテナ式、電卓、スライド実習用地図	杉浦文雄(NTT) 柏齊二()	—
	54年度		"	55.1.14～55.3.14 (2カ月)		10	—	小林一之助(NTT) 小都倉満()	—
	55年度		伝送工学	56.1.19～56.3.20 (2カ月)		12	シンセサイザー、電子電圧計、スライド16mm映画	嶋村正三郎(NTT) 小林一之助() 大野正太郎(KDD)	—
	56年度		"	56.9.21～56.11.19 (2カ月)		12	地図、文房具、トランシー	清水岩幸(NTT) 松森英治(KDD)	—
電気通信技術訓練	52年度	タイ	電気通信技術	53.2.20～53.4.23 (10週間)	モンクット王工科大学	10	—	—	—
	53年度		"	54.1.15～54.3.14 (2カ月)		5	電話ファクシミリ1対及びスベアパーツ	杉浦右藏(NTT)	—
	54年度		"	55.1.16～55.3.18 (2カ月)		10	船舶通信用レーダー、オメガ受信機	高尾浩平(郵政省) 二上喜夫(日本無線)	—
	55年度		"	56.1.19～56.3.20 (2カ月)		18	光通信機器モデル	高橋秀行(NTT) 高橋元() 岩水隆男()	2
	56年度		"	57.1.18～57.3.16 (2カ月)		9	電界強度測器、スライド	大蔵恭仁夫(NTT) 清水正能() 鈴木清彦(KDD)	—

※ ラオス人4人を受入れたが、タイ、ラオス間の国境紛争により50年度以降中止となった。

プロジェクト名	(年度)	実施国	研修コース名	研修期間	実施機関	参加人数	供与機材	派遣専門家	カウンタパート受入数
電気通信技術訓練	54年度	ケニア	電子交換技術	55.3.30～55.4.14 (0.5ヶ月)	郵電公社 中央訓練学校	1	—	山添哲夫(NTT)	—
	55年度		マイクロウェーブ	56.3.30～56.5.22 (8週間)		8	計算器	本多慶成(NTT) 成美() 細谷篤(JETIC)	3
	56年度		・	57.3.22～57.5.22 (2ヵ月)		10	マイクロウェーブ実習用機器一式 文房具	中尾将(NTT) 小林新平() 大井次郎() 細谷篤(JETIC)	1
胃腸病対策	55年度	チリ	胃腸病学	56.3.16～56.4.10 (4週間)	胃がん診断センター	12	内視鏡用消耗品	清成秀康(九州がん センター) 中村恭一(筑波大学)	—
	56年度		・	57.3.7～57.4.2 (4週間)		15	スライド・プロジェクター	・	1
金属加工技術訓練	55年度	シンガポール	紹介セミナー	55.11.24～55.11.28 (5日間)	テクノネット・アジア	17	スライド	内藤隆三(JICA) 中村信() 藤村建夫() 山崎宗重(中小 企業庁)	—
	56年度	タイ	鋳物に関するワーク ショップ	56.8.6～8.28 (3週間)	・テクノネット・ア ジア ・タイ工業サービス 研究所	19	スライド	大島敏和(IHI) 渡辺敏久() 高橋正義() 滝勇(関口 金属工業 総合鋳物 センター) 阿部喜佐男()	—
道路交通発展計画	56年度	フィリピン	アジア道路交通セ ミナー	57.3.7～57.3.20 (2週間)	道路交通訓練センター	12	電動タイプライター、手動タイプライ ター	石戸明(建設省) 萩原達朗() 小林実(警察庁)	—
家畜衛生改善	56年度	タイ	口蹄疫防疫セ ミナー	57.2.22～57.3.6 (2週間)	農業組合省 畜産開発局	11	カセット・レコーダー、OHP、スライ ド・プロジェクター	熊谷哲夫(東京 農工大学) 信藤謙蔵(全農)	—
地震研究	56年度	インドネシア	地震学及び地震工学 に関する国際セ ミナー	57.3.16～57.4.23 (5週間)	公共事業省 建築研究所	8	カセット・ラジオ、スライド・プロ ジェクター、OHP、タイプライター(電動)、 地震測定器一式	大塚道男(九州大学) 梅村魅(芝浦工大) 岸田英明(東京工大) 渡部丹(建設省) 石山裕二()	—
電子顕微鏡技術訓練	56年度	コスタリカ	電子顕微鏡コース	56.8.31～57.2.28 (6ヵ月)	コスタリカ大学	5	電子顕微鏡用部品、消耗品、凍結装置	赤堀宏(日立製作所) 小塚芳夫(JICA)	2

2 第三国研修参加者数国別・年度別内訳

研修コース	参加国名	51年度	52年度	53年度	54年度	55年度	56年度	計
		人	人	人	人	人	人	人
伝送工学 (メキシコ) (電気通信学園)	ニカラグア	1	2	2	2	2	2	11
	エル・サルヴァドル	1		2	2	2	2	9
	グアテマラ	1		1	2	2	2	8
	ホンデュラス	1	2	1	1	2	2	9
	コスタ・リカ	1	2	2	2	2	2	11
	パナマ				1	2	2	5
電気通信 (タイ) (モンクット王工科大学)	シンガポール		2		1	1	1	5
	スリランカ		2	2	1	3		8
	ネパール		1	1	2	2		6
	フィリピン		2		2	2	1	7
	インドネシア		1	1	2	2		6
	マレーシア		2					2
	バングラデシュ			1		4		5
	イラン				1		1	2
	モルデイブ				1			1
	ブータン					1		1
	韓国					1	1	2
	中国					2	2	4
	パプア・ニューギニア						1	1
パキスタン						1	1	
ブルネイ						1	1	
マイクロ・ウェーブ ※ (ケニア) (郵電公社中央訓練学校)	ウガンダ				1	2	2	5
	マラウイ					2	1	3
	レソト					1	1	2
	スワジランド					1	1	2
	タンザニア					1	1	2
	ザンビア					1	1	2
	エチオピア						1	1
	スーダン						1	1
ソマリア						1	1	

※ 54年度は電子交換技術のオリエンテーションを実施した。

研修コース	参加国名	51年度	52年度	53年度	54年度	55年度	56年度	計
胃腸病学 (チリ) (胃がんセンター)	アルゼンティン					2	2	4
	ウルグァイ					2	2	4
	ペルー					2	2	4
	エクアドル					2	2	4
	パラグァイ					1	2	3
	コロンビア					1	1	2
	ヴェネズエラ					1	1	2
	ブラジル					1	2	3
ボリビア						1	1	
金属加工技術 (テクノネット・アジア)	バングラデシュ					3	3	3
	ホンコン					1		1
	マレーシア					2	4	6
	インドネシア					1	2	3
	フィリピン					5	1	6
	タイ					3		3
	スリランカ					2	2	4
	シンガポール						1	1
	韓国						3	3
	ネパール						1	1
フィジー						2	2	
道路交通 (フィリピン) (道路交通訓練センター)	インドネシア						3	3
	マレーシア						2	2
	シンガポール						1	1
	スリランカ						3	3
	タイ						3	3
口蹄疫防疫 (タイ) (畜産開発局)	バングラデシュ						1	1
	ビルマ						2	2
	インド						1	1
	マレーシア						2	2
	パキスタン						1	1
	フィリピン						2	2
	シンガポール						1	1
	スリランカ						1	1

研修コース	参加国名	51年度	52年度	53年度	54年度	55年度	56年度	計
地震研究 (インドネシア) (公共事業省建築研究所)	ビルマ						1	1
	マレーシア						1	1
	ネパール						1	1
	パプア・ニューギニア						1	1
	フィリピン						1	1
	スリランカ						1	1
	タンザニア						1	1
タイ						1	1	
電子顕微鏡 (コスタリカ) (コスタリカ大学)	コロンビア						1	1
	エクアドル						1	1
	パナマ						2	2
	ペルー						1	1
計		5	16	13	21	67	101	242

3 第三国研修調査団派遣実績

年 度	調査区分	対 象 国	派 遣 期 間	対 象 案 件	主 な 訪 問 先	団 員 数	団 員 構 成
55年度	実施協議	チ リ	55. 8.19～55. 9. 5	胃 腸 病 対 策	が ん セ ン タ ー	3	外務省技術協力一課 小山和久 九州国立がんセンター 清成秀康 JICA研修事業部管理課 小島伸夫
	事前調査	コスタリカ		電子顕微鏡技術訓練	コスタリカ大学		
	実施協議	ケ ニ ア	55.11.21～55.12. 7	電 気 通 信 技 術 訓 練	郵電公社中央訓練学校	4	郵政省国際協力課 斉木幸雄 外務省技術協力一課 津川清一 海外通信放送コンサルティング協会 金子茂和 JICA研修事業部研修二課 加藤進
		タ イ			モンクット王立工科大学		
実施協議	メキシコ	56. 1.26～56. 2. 7	電 気 通 信 技 術 訓 練	電 気 通 信 学 閤	2	外務省技術協力一課 米田隆一 JICA研修事業部管理課 小島伸夫	
	コスタリカ		電子顕微鏡技術訓練	コスタリカ大学			
56年度	事前調査	インドネシア	56. 7. 1～56. 7.17	地 震 研 究	公共事業省建築研究所	7 (通算)	JICA研修事業部長 山村寛 外務省技術協力一課 津川清一 建設省建築研究所 竹林寛 建設省道路局企画課 若松孝旺 警察庁科学警察研究所 溝口忠 JICA筑波インターナショナルセンター 池之上慶一郎 新垣和成
		シンガポール		金属加工技術訓練他	テクノネットアジア事務局他		
		フィリピン		道路交通発展計画	道路交通訓練センター		
	事前調査	タ イ	56. 8.26～56. 9. 4	家 畜 衛 生 改 善	畜 産 開 発 局	5	JICA研修事業部研修二課長 芥川龍雄 外務省技術協力一課 小林雅彦 農水省家畜衛生試験場 芦田浄美 農水省国際協力課 藤田陽偉 JICA研修事業部研修一課 河野愛一郎
	実施協議	インドネシア	56. 9.28～56.10. 9	地 震 研 究	公共事業省建築研究所	6 (通算)	JICA理事 大槻章雄 建設省建築研究所 高平三郎 建設省土木研究所 石山裕二 警察庁科学警察研究所 石戸明 岡本博文
		フィリピン		道路交通発展計画	道路交通訓練センター		
実施協議	タ イ	57. 1.19～57. 1.31	家 畜 衛 生 改 善	畜 産 開 発 局	3 (通算)	農水省家畜衛生試験場 藤崎優次郎 外務省技術協力一課 倉田一明 大久保政幸	
事前調査	シンガポール		E N G シ ス テ ム 他	シンガポール放送公社他			