

昭和54年度

研修員受入事業実績表

国際協力事業団

研修事業部

JICA
L000
36
TA
LIBRARY

研
JR
80・8

国際協力事業団	
受入 月日 1984.5.24	L000
登録No. 07610	36
	TA

目

次

I 研修員受入実績	1
1 研修員受入実績総表	1
2 研修員滞在延人月	2
3 昭和50～54年度年度別研修員滞在延人月	2
4 月別・形態別受入状況	3
5 月別延滞者数	4
6 地域別・形態別受入実績	5
7 国別・形態別受入実績	6
8 地域別・業種別受入実績	11
9 国別・業種別受入実績	13
10 高級研修員受入実績	19
11 準高級研修員受入実績(国別)	20
12 準高級研修員受入実績(地域別・業種別)	21
13 集団コース要請・受入実績	22
14 集団コース(I)受入実績	23
15 集団コース(II)受入実績	29
16 集団コース省庁別受入実績	31
17 日墨交流計画受入実績(JICAベース)	31
18 日墨交流計画受入実績(AOTSベース)	32
19 年度別日墨交流計画受入実績	32
20 単発国別受入実績	33
21 カウンターパート国別受入実績	37
22 カウンターパート事業部別受入実績	40
23 国際機関受入実績(機関別)	41
24 国際機関受入実績(国別)	42
25 政府一般(GG)受入実績	43

(継続研修員)

26 国別・形態別受入実績	44
27 国別・業種別受入実績	47
28 高級研修員受入実績	50
29 準高級研修員受入実績	51
30 国際機関受入実績(機関別)	52
31 国際機関受入実績(地域別)	53
32 政府一般(GG)受入実績	54
II 第三国研修実績	55
III フォローアップ事業実績	57
1 帰国研修員巡回指導	57
2 文献供与事業	68
IV 日本語・オリエンテーション実績	69

JICA LIBRARY



1012687183

I 研修員受入実績

1 研修員受入実績総表

区 分	割当人数 ㉑		年間計画 ㉒		受入数 ㉓		㉓の内高級研修員		㉓の内準高級研修員		昭和53年度末実績		受入実績比率
	コース数	員数	コース数	員数	コース数	員数	コース数	員数	コース数	員数	コース数	員数	㉓ ÷ ㉒
(新規分)		人		人		人		人		人		人	%
集 団		2,101	171	2,106	171	2,096	0	0	17	189	161	1,890	99.5
集 団 コ ー ス (Ⅰ)	141	1,705	141	1,713	141	1,712	0	0	11	131	142	1,622	99.9
集 団 コ ー ス (Ⅱ)	29	296	30	297	30	290	0	0	6	58	19	178	97.6
日 本		100		96		94		0		0		90	97.9
個 別		1,383		1,015		1,005		66		102		951	99.0
単 発		389		232		222		20		17		244	95.7
カ ウ ン タ ー パ ー ト		745		485		485		42		85		493	100.0
国 際 機 関 等		249		298		298		4		0		214	100.0
計		3,484		3,121		3,101		66		291		2,841	99.4
(継続分)													
集 団 コ ー ス			15	185	15	185	0	0	0	1			
個 別				335		335		9		24			
単 発				45		45		0		1			
特 設				120		120		0		8			
カ ウ ン タ ー パ ー ト				145		145		9		15			
国 連 ・ G G				25		25		0		0			
計				520		520		9		25			
合 計				3,641		3,621		75		316			

2 研修員滞在延人月

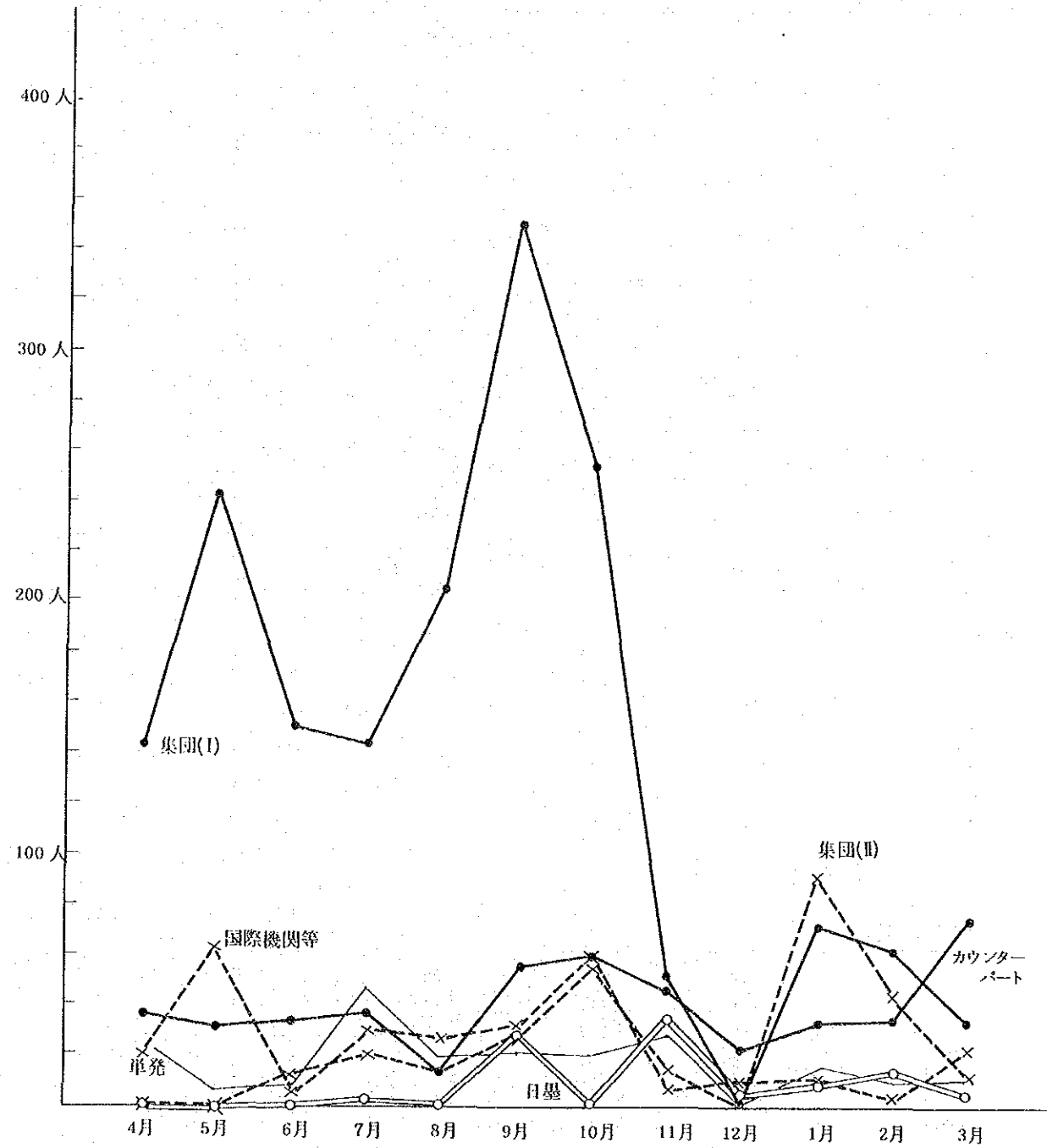
3 昭和50～54年度年度別研修員滞在延人月

M/M()内は研修経費のみ支給の外数を示す

形 態	新 規 分			継 続 分			合 計			区 分 年 度	集 団	個 別	小 計	継 続	合 計
	人 数	M/M	平 均	人 数	M/M	平 均	人 数	M/M	平 均						
1 集 団	2,096	6,481.4	3.09	305	1,389.2	4.55	2,401	7,870.6	3.28	50	1,458人	653人	2,111人 MM (6,676.8)	434人 MM (1,623.6)	2,545人 MM (8,300.4)
集団コース(Ⅰ)	1,712	5,595.3	3.27	185	881.1	4.76	1,897	6,476.4	3.41						
集団コース(Ⅱ)	290	470.7	1.62	27	80.7	2.99	317	551.4	1.74						
H 墨 JICA	53	189.7	3.58	56	263.4	4.70	109	453.1	4.16						
AOTS	41	225.7	5.50	37	164.0	4.43	78	389.7	5.00						
2 個 別	1,005	(278.4) 1,706.0	1.97	215	(39.0) 849.6	4.13	1,220	(317.4) 2,555.6	2.35	51	1,550人	704人	2,254人 MM (6,931.5)	464人 MM (2,232.6)	2,718人 MM (9,164.1)
単 発	222 内GG6	(7.2) 523.3	2.39	48 内GG3	(6.0) 280.9	5.98	270 内GG9	(13.2) 804.2	3.03						
カウンターパート	485	(11.5) 1,021.4	2.13	145	547.4	3.78	630	(11.5) 1,568.8	2.51						
国際機関	298 内タイプⅡ71	(259.7) 161.3	1.41	22 内タイプⅡ4	(33.0) 21.3	0.97	320 内タイプⅡ75	(292.7) 182.6	1.49						
3 計	3,101	(278.4) 8,187.4	2.73	520	(39.0) 2,238.8	4.38	3,621	(317.4) 10,426.2	2.97						
										53	1,622人	1,219人	2,841人 MM (7,900.3)	441人 MM (1,939.3)	3,282人 MM (9,839.6)
										54	2,096人	1,005人	3,101人 MM (8,465.8)	520人 MM (2,277.8)	3,621人 MM (10,743.6)

4 月別・形態別受入状況

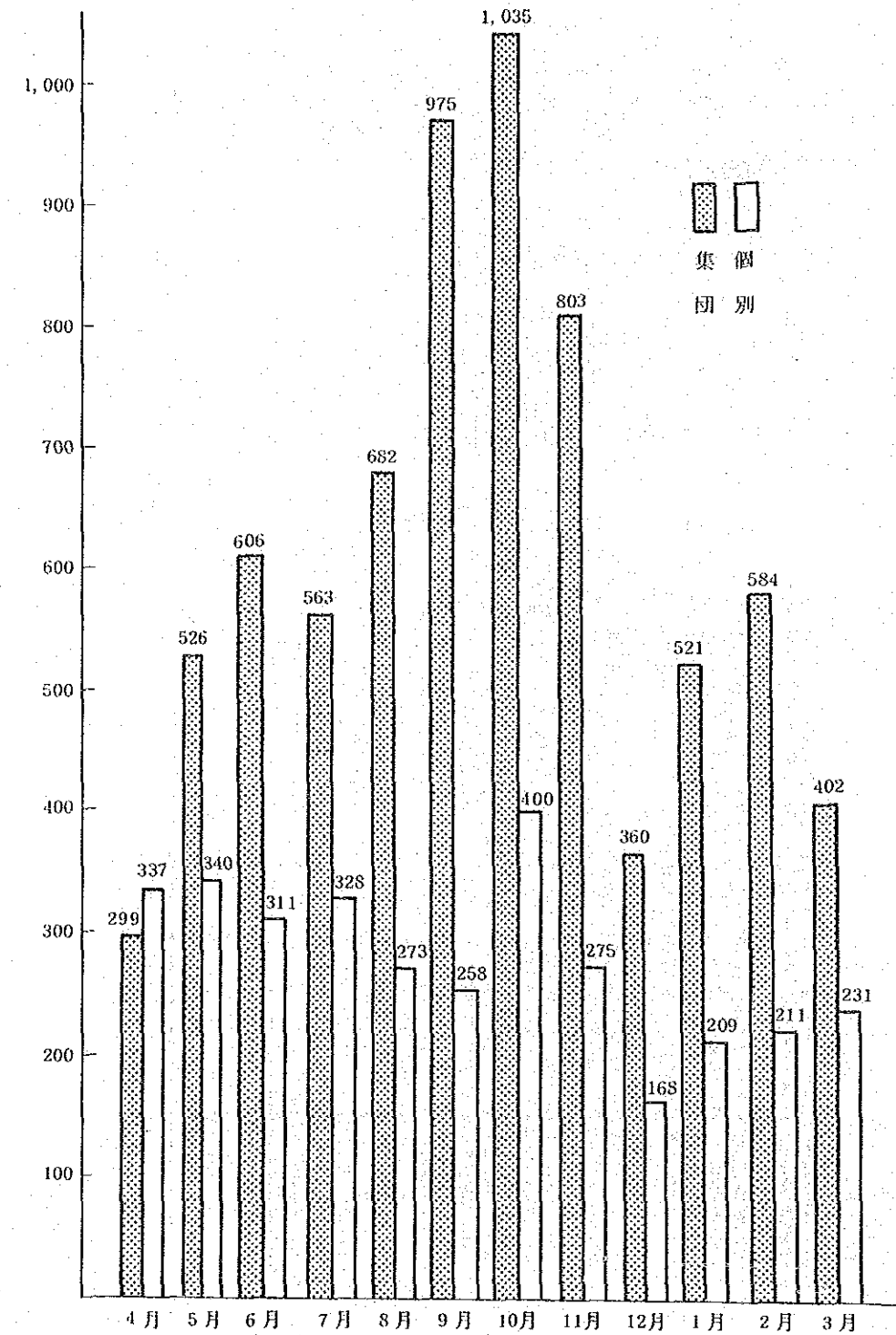
	集団(I)	集団(II)	日 墨	単 発	カウンタ ー パート	国 際 機 関 等	計
54年 4月	143	0	0	22	37	21	223
5月	242	0	0	8	33	61	344
6月	151	16	0	11	34	10	222
7月	143	20	2	47	39	32	283
8月	205	16	0	22	16	29	288
9月	351	25	26	23	54	30	509
10月	256	54	2	23	60	59	454
11月	53	14	34	31	44	12	188
12月	1	0	3	1	21	7	33
55年 1月	73	91	8	17	35	10	234
2月	61	42	15	8	36	5	167
3月	33	12	4	9	76	22	156
計	1,712	290	94	222	485	298	3,101



5 月別延滞在者数（月末滞在数）

上段：昭和53年度よりの継続、下段：昭和54年度新規受入

	当 月 末 滞 在 者 数			
	集 団	個 別	小 計	合 計
54年				
4月	164 135	271 66	435 201	636
5月	152 374	236 104	388 478	866
6月	107 499	191 120	298 619	917
7月	80 483	153 175	233 658	891
8月	80 602	103 170	183 772	955
9月	63 912	81 177	144 1,089	1,233
10月	63 972	62 338	125 1,310	1,435
11月	62 741	43 232	105 973	1,078
12月	14 346	32 136	46 482	528
55年				
1月	14 507	31 178	45 685	730
2月	14 570	22 189	36 759	795
3月	1 401	17 214	18 615	633

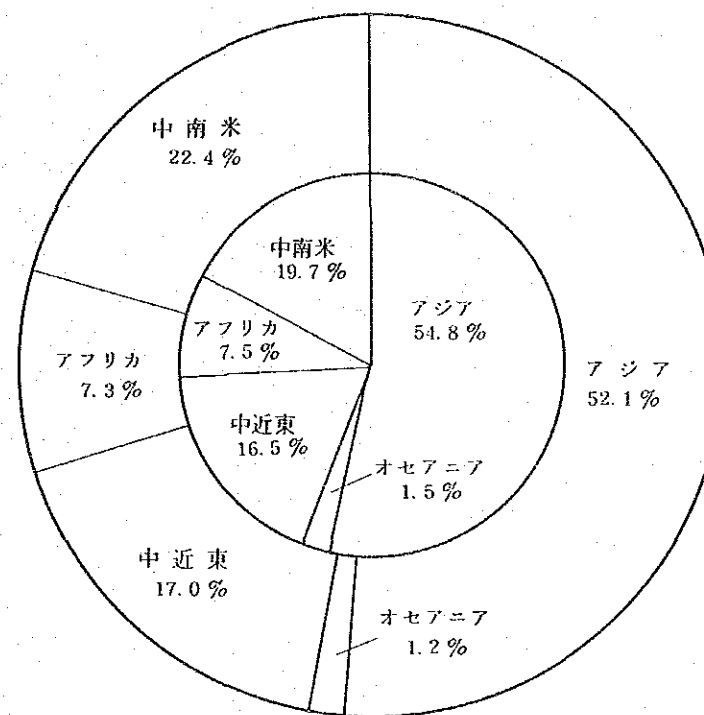


6 地域別・形態別受入実績（国際機関を除く）

		集 団 コ ー ス			個 別 コ ー ス			合 計
		集 団 I	集 団 II	小 計	単 発	カウ ンタ ー パ ー ト	小 計	
ア ジ ア	割 当 数	1,047	211	1,258(32.4%)	150	468	618(16.0%)	1,876(48.4%)
	受 入 実 績	881	177	1,058(37.7%)	85	319	404(14.4%)	1,462(52.1%)
オセアニア	割 当 数	53	9	62(1.6%)	14	8	22(0.6%)	84(2.2%)
	受 入 実 績	25	2	27(1.0%)	4	2	6(0.2%)	33(1.2%)
中 近 東	割 当 数	435	116	551(14.2%)	64	70	134(3.5%)	685(17.7%)
	受 入 実 績	301	70	371(13.3%)	62	42	104(3.7%)	475(17.0%)
ア フ リ カ	割 当 数	250	26	276(7.1%)	79	57	136(3.5%)	412(10.6%)
	受 入 実 績	145	15	160(5.7%)	17	26	43(1.6%)	203(7.3%)
中 南 米	割 当 数	461	145	606(15.7%)	82	129	211(5.4%)	817(21.1%)
	受 入 実 績	359	26	※ 94 385(17.1%)	53	96	149(5.3%)	628(22.4%)
そ の 他	割 当 数	—	—	—	—	—	—	—
	受 入 実 績	1	0	1 (—)	1	0	1 (—)	2 (—)
合 計	割 当 数	2,246	507	2,753(71.0%)	389	732	1,121(29.0%)	3,874(100.0)
	受 入 実 績	1,712	290	94 2,002(74.8%)	222	485	707(25.2%)	2,803(100.0)

※ 日墨交流計画94名

地域別受入実績（国際機関を除く）



54年度
53年度

7 国 別 ・ 形 態 別 受 入 実 績

(国際機関を除く)

()内は国別割当数

	集 団 (I)			集 団 (II)			単 発			カウンターパート			合 計		
	53年度	54年度	55年度	53年度 特設	54年度	55年度	53年度	54年度	55年度	53年度	54年度	55年度	53年度	54年度	55年度
<アジア>															
バングラディッシュ	76	85(87)	(83)	7	13(12)	(20)	5	1(5)	(2)	13	12(16)	(16)	101	111(120)	(121)
ブルネイ	0	0(0)	(1)	0	0(0)	(0)	0	0(2)	(0)	0	0(0)	(0)	0	0(2)	(1)
ブータン	2	4(5)	(5)	0	0(0)	(0)	1	1(2)	(2)	0	0(0)	(0)	3	5(7)	(7)
ビルマ	46	42(71)	(71)	3	8(18)	(11)	0	3(3)	(2)	5	13(30)	(25)	54	66(119)	(109)
インド	46	45(52)	(42)	7	13(15)	(17)	4	6(6)	(4)	0	0(0)	(0)	57	64(73)	(63)
インドネシア	132	126(137)	(134)	11	24(23)	(35)	18	12(15)	(10)	99	104(150)	(123)	260	266(325)	(302)
大韓民国	34	32(51)	(51)	14	13(18)	(25)	27	15(30)	(20)	32	32(68)	(17)	107	92(137)	(113)
ラオス	0	0(0)	(2)	0	0(2)	(1)	0	0(2)	(0)	0	0(0)	(0)	0	0(4)	(3)
マレーシア	87	76(108)	(115)	7	15(21)	(29)	12	3(10)	(5)	24	38(52)	(27)	130	132(191)	(176)
モルディブ	1	1(1)	(3)	0	0(0)	(0)	2	0(4)	(1)	0	2(0)	(0)	3	3(5)	(4)
モンゴル	0	0(0)	(1)	0	0(0)	(0)	2	6(4)	(4)	0	0(0)	(0)	2	6(4)	(5)
ネパール	47	42(47)	(45)	4	9(11)	(11)	6	1(6)	(2)	5	2(11)	(11)	62	54(75)	(69)
パキスタン	37	41(74)	(62)	2	5(12)	(19)	2	2(5)	(2)	1	6(6)	(7)	42	54(97)	(90)
フィリピン	134	116(118)	(123)	12	24(24)	(37)	15	12(15)	(10)	34	32(67)	(49)	195	184(224)	(219)
シンガポール	67	68(76)	(67)	5	12(18)	(25)	8	8(12)	(7)	13	18(22)	(9)	93	106(128)	(108)
スリランカ	72	75(76)	(81)	4	12(16)	(24)	4	4(7)	(4)	5	7(12)	(10)	85	98(111)	(119)
タイ	125	119(136)	(134)	13	29(21)	(26)	27	11(22)	(12)	72	53(67)	(60)	237	212(246)	(232)
香港	6	9(8)	(10)	1	0(0)	(4)	0	0(0)	(0)	0	0(0)	(0)	7	9(8)	(14)
地域計	912	881(1, 047)	(1, 030)	90	177(211)	(284)	133	85(150)	(87)	303	319(468)	(354)	1, 438	1, 462(1, 876)	(1, 755)
<オセアニア>															
フィジー	9	7(9)	(25)	0	0(3)	(1)	1	0(3)	(1)	0	1(2)	(3)	9	8(17)	(30)
ナウル	0	0(2)	(3)	0	0(0)	(0)	0	0(0)	(0)	0	0(0)	(0)	0	0(2)	(3)
バブアニューギニア	12	10(18)	(19)	0	2(6)	(8)	5	3(7)	(2)	1	0(0)	(0)	18	15(31)	(29)
トンガ	2	3(6)	(5)	0	0(0)	(0)	0	0(1)	(1)	1	0(2)	(0)	3	3(9)	(6)
西サモア	4	4(10)	(8)	0	0(0)	(0)	0	0(1)	(1)	0	0(1)	(0)	4	4(12)	(9)

	集 団 (I)			集 団 (II)			単 発			カウンターパート			合 計		
	53年度	54年度	55年度	53年度 特 設	54年度	55年度	53年度	54年度	55年度	53年度	54年度	55年度	53年度	54年度	55年度
ソ ロ モ ン	0	0 (4)	(6)	0	0(0)	(0)	2	1(2)	(1)	0	0(2)	(1)	2	1 (8)	(8)
ツ バ ル	0	0 (1)	(2)	0	0(0)	(0)	0	0(0)	(0)	0	0(0)	(0)	0	0 (1)	(2)
ミ ク ロ ネ シ ア	0	1 (3)	(5)	0	0(0)	(0)	3	0(0)	(0)	0	1(1)	(0)	3	2 (4)	(5)
地 域 計	27	25 (53)	(73)	0	2(9)	(9)	10	4(14)	(6)	2	2(8)	(4)	39	33 (84)	(92)
<中 近 東>															
アフガニスタン	38	30 (38)	(10)	4	4(11)	(3)	3	0(3)	(0)	5	2(12)	(0)	50	36 (64)	(13)
アルジェリア	4	6 (8)	(5)	1	2(3)	(5)	0	0(2)	(0)	2	1(3)	(1)	7	9 (16)	(11)
バハレーン	0	0 (0)	(0)	1	2(3)	(2)	0	0(0)	(0)	0	0(0)	(0)	1	2 (3)	(2)
エジプト	59	74 (67)	(75)	8	10(9)	(17)	2	3(7)	(1)	15	18(13)	(20)	84	105 (96)	(113)
イ ラ ン	61	42 (75)	(82)	7	12(15)	(19)	0	0(6)	(0)	5	0(2)	(0)	73	54 (98)	(101)
イ ラ ク	53	49 (60)	(74)	10	7(12)	(13)	0	20(5)	(20)	7	0(2)	(6)	70	76 (79)	(113)
ジョルダン	4	8 (13)	(12)	1	3(3)	(4)	0	1(2)	(1)	3	3(4)	(3)	8	15 (22)	(20)
クウェイト	9	9 (12)	(10)	2	2(6)	(7)	0	0(2)	(1)	0	0(1)	(1)	11	11 (21)	(19)
レバノン	0	0 (1)	(0)	0	0(1)	(1)	0	0(0)	(0)	0	0(0)	(0)	0	0 (2)	(1)
リビア	1	0 (3)	(3)	1	1(5)	(7)	0	0(2)	(2)	0	0(0)	(0)	2	1 (10)	(12)
モロッコ	4	2 (5)	(1)	0	1(1)	(2)	0	0(2)	(4)	2	2(2)	(1)	6	5 (10)	(8)
オマーン	0	1 (2)	(0)	0	0(1)	(4)	0	0(1)	(1)	2	0(2)	(1)	2	1 (6)	(6)
カタール	0	2 (3)	(2)	2	4(5)	(6)	2	0(2)	(4)	0	0(0)	(0)	4	6 (10)	(12)
サウジアラビア	7	13 (41)	(43)	0	4(14)	(19)	5	32(10)	(30)	1	3(6)	(6)	13	52 (71)	(98)
スーダン	19	27 (28)	(28)	5	3(4)	(6)	0	1(3)	(0)	1	3(4)	(2)	25	34 (39)	(36)
シリア	8	6 (13)	(13)	2	4(4)	(4)	1	2(2)	(1)	4	0(2)	(0)	15	12 (21)	(18)
トルコ	26	24 (49)	(46)	6	5(7)	(10)	2	0(6)	(2)	8	4(5)	(3)	42	33 (67)	(61)
ア 首 連	3	6 (10)	(8)	2	2(6)	(8)	0	0(2)	(2)	0	0(2)	(2)	5	8 (20)	(20)
チュニジア	1	2 (5)	(6)	2	1(2)	(3)	3	0(3)	(1)	9	5(6)	(5)	15	8 (16)	(15)
北イエメン	1	0 (2)	(2)	1	3(4)	(4)	0	1(2)	(1)	0	1(4)	(1)	2	5 (12)	(8)
南イエメン	0	0 (0)	(0)	0	0(0)	(0)	0	2(2)	(1)	0	0(0)	(0)	0	2 (2)	(1)
地 域 計	298	301 (435)	(420)	55	70(116)	(144)	18	62(64)	(72)	64	42(70)	(52)	435	475 (685)	(688)

※ アフガニスタンの集団 13 名割当については、戦乱以前の第 1 四半期に開始されるコースに割当てたものであるため、戦時下である現在本割当枠 13 名すべてを取消することとする。

	集 団 (I)			集 団 (II)			単 発			カウンターパート			合 計		
	53年度	54年度	55年度	53年度 特 設	54年度	55年度	53年度	54年度	55年度	53年度	54年度	55年度	53年度	54年度	55年度
<アフリカ>															
カメルーン	3	1 (4)	(3)	0	0(1)	(2)	0	0(2)	(0)	0	0(0)	(0)	3	1 (7)	(5)
中央アフリカ	0	0 (0)	(0)	1	1(1)	(0)	0	0(2)	(2)	0	0(0)	(0)	1	1 (3)	(2)
ベナン	0	0 (0)	(0)	1	1(1)	(0)	0	0(2)	(0)	0	0(0)	(2)	1	1 (3)	(2)
エチオピア	5	10 (18)	(14)	0	0(0)	(0)	2	5(5)	(5)	2	0(1)	(0)	9	15 (24)	(19)
ガボン	1	3 (3)	(3)	1	0(1)	(2)	1	0(2)	(1)	0	0(0)	(0)	3	3 (6)	(6)
ガーナ	9	14 (31)	(27)	0	1(1)	(1)	5	2(5)	(2)	6	6(5)	(4)	20	23 (42)	(34)
ギニア	0	0 (0)	(5)	1	0(0)	(2)	0	0(2)	(0)	2	1(3)	(4)	3	1 (5)	(11)
象牙海岸	3	4 (9)	(3)	0	0(0)	(0)	0	0(3)	(2)	0	0(0)	(2)	3	4 (12)	(7)
ケニア	13	33 (49)	(48)	0	0(1)	(2)	3	3(5)	(2)	9	8(11)	(22)	25	44 (66)	(74)
リベリア	7	12 (16)	(9)	0	0(0)	(1)	0	2(2)	(4)	0	2(4)	(1)	7	16 (22)	(15)
マダガスカル	3	1 (2)	(2)	1	1(1)	(0)	0	2(3)	(1)	0	1(1)	(2)	4	5 (7)	(5)
マラウイ	1	2 (6)	(4)	0	0(0)	(0)	0	0(1)	(0)	0	0(0)	(0)	1	2 (7)	(4)
マリ	1	2 (3)	(3)	1	0(1)	(1)	2	0(2)	(0)	0	0(2)	(4)	4	2 (8)	(8)
モーリシャス	0	0 (0)	(0)	0	0(0)	(0)	0	0(1)	(1)	3	1(2)	(0)	3	1 (3)	(1)
モーリタニア	0	0 (0)	(2)	1	1(1)	(1)	0	0(2)	(0)	0	0(1)	(1)	1	1 (4)	(4)
ナイジェリア	18	20 (31)	(34)	0	1(4)	(4)	4	0(5)	(29)	5	1(4)	(1)	27	22 (44)	(68)
セネガル	1	1 (1)	(2)	1	2(1)	(1)	1	0(2)	(1)	1	0(0)	(1)	4	3 (4)	(5)
シラレオーネ	1	1 (4)	(0)	0	0(0)	(0)	0	1(1)	(3)	0	0(0)	(0)	1	2 (5)	(3)
ソマリア	0	0 (0)	(4)	0	0(0)	(1)	0	0(1)	(0)	0	0(2)	(1)	0	0 (3)	(6)
タンザニア	28	26 (37)	(34)	1	2(4)	(0)	0	0(5)	(3)	6	3(13)	(8)	35	31 (59)	(45)
トーゴ	0	0 (0)	(0)	1	1(1)	(0)	0	0(2)	(0)	0	0(0)	(2)	1	1 (3)	(2)
ウガンダ	11	5 (13)	(9)	1	0(0)	(0)	0	0(3)	(0)	5	0(2)	(0)	17	5 (18)	(9)
上ヴォルタ	1	0 (1)	(0)	1	1(1)	(0)	2	0(2)	(1)	0	0(0)	(0)	4	1 (4)	(1)
ザイール	4	6 (8)	(7)	1	1(1)	(1)	1	2(3)	(1)	0	1(3)	(2)	6	10 (15)	(11)
ザンビア	3	2 (6)	(2)	0	1(1)	(0)	0	0(2)	(0)	0	0(0)	(2)	3	3 (9)	(4)
ルワンダ	0	0 (1)	(2)	1	0(1)	(1)	0	0(2)	(0)	0	1(0)	(0)	1	1 (4)	(3)
コンゴ	0	0 (1)	(0)	1	0(0)	(0)	0	0(2)	(1)	0	0(0)	(0)	1	0 (3)	(1)
ニジェール	0	1 (1)	(1)	1	0(1)	(1)	0	0(2)	(1)	0	0(2)	(1)	1	1 (6)	(4)

	集 団 I			集 団 II			単 発			カウンターパート			合 計		
	53年度	54年度	55年度	53年度 特 設	54年度	55年度	53年度	54年度	55年度	53年度	54年度	55年度	53年度	54年度	55年度
ボ ツ ワ ナ	0	0 (1)	(0)	0	0(0)	(0)	1	0(1)	(0)	0	1(1)	(1)	1	1 (3)	(1)
ス ワ ジ ラ ン ド	1	0 (2)	(2)	0	0(0)	(0)	0	0(1)	(0)	0	0(0)	(1)	1	0 (3)	(3)
チ ャ ド	2	0 (1)	(0)	0	0(1)	(0)	0	0(2)	(1)	0	0(0)	(0)	2	0 (4)	(1)
レ ソ ト	0	0 (0)	(0)	0	0(0)	(0)	2	0(1)	(1)	0	0(0)	(0)	2	0 (1)	(1)
ガ ソ ビ ア	1	1 (1)	(0)	0	0(0)	(0)	0	0(1)	(1)	0	0(0)	(0)	1	1 (1)	(1)
ブ ル ン デ ィ	0	0 (0)	(0)	1	1(1)	(1)	0	0(2)	(1)	0	0(0)	(0)	1	1 (3)	(2)
地 域 計	117	145 (250)	(220)	17	15(26)	(22)	24	17(79)	(64)	39	26(57)	(62)	197	203 (412)	(368)
<中 南 米>															
アルゼンティン	21	22 (32)	(33)	2	2(6)	(6)	7	5(6)	(3)	10	7(8)	(5)	40	36 (52)	(47)
ボ リ ヴ ィ ア	22	24 (27)	(25)	1	0(1)	(1)	5	2(6)	(2)	11	8(18)	(13)	39	34 (52)	(41)
ブ ラ ジ ル	64	75 (78)	(76)	3	7(8)	(14)	12	16(15)	(10)	13	14(23)	(34)	92	112 (124)	(134)
チ リ	9	9 (27)	(34)	1	0(2)	(6)	4	3(5)	(2)	8	17(12)	(10)	22	29 (46)	(52)
コ ロ ン ビ ア	19	31 (30)	(32)	2	2(3)	(10)	2	1(2)	(1)	0	2(1)	(3)	23	36 (36)	(46)
コ ス タ リ カ	7	13 (14)	(15)	1	0(0)	(0)	4	1(4)	(3)	1	4(3)	(1)	13	18 (21)	(19)
キ ュ ー バ	3	0 (2)	(3)	0	0(1)	(0)	0	0(3)	(2)	0	0(0)	(0)	3	0 (6)	(5)
ド ミ ニ カ	2	5 (4)	(7)	0	0(1)	(0)	1	0(2)	(1)	0	0(0)	(3)	3	5 (7)	(11)
エ ク ア ド ル	7	6 (6)	(9)	0	4(4)	(1)	2	0(2)	(3)	2	3(3)	(4)	11	13 (15)	(17)
エルサルヴァドル	4	2 (10)	(5)	0	0(3)	(0)	0	1(2)	(0)	0	0(0)	(0)	4	3 (15)	(5)
グ ァ テ マ ラ	3	11 (15)	(11)	0	1(3)	(1)	1	0(2)	(1)	3	2(3)	(4)	7	14 (23)	(17)
ガ イ ア ナ	0	4 (0)	(3)	0	0(0)	(0)	0	0(4)	(1)	0	0(0)	(0)	0	4 (4)	(4)
ハ イ テ ィ	0	0 (1)	(0)	0	0(0)	(0)	0	0(1)	(0)	0	0(0)	(3)	0	0 (2)	(3)
ホ ン ジ ュ ラ ス	5	8 (10)	(10)	0	0(1)	(0)	2	3(3)	(2)	6	2(1)	(1)	13	13 (15)	(13)
ジ ャ マ イ カ	1	6 (6)	(8)	0	0(0)	(0)	0	0(0)	(0)	0	0(0)	(1)	1	6 (6)	(9)
メ キ シ コ	26	33 (45)	(52)	2	1(5)	(10)	1	2(0)	(3)	6	2(7)	(10)	35	39 (57)	(75)
メキシコ(日墨)	-	-	-	-	-	-	-	-	-	-	-	-	92	94 (100)	(100)
ニ カ ラ グ ア	5	0 (10)	(2)	0	0(0)	(0)	1	0(1)	(0)	2	0(2)	(0)	8	0 (13)	(2)
パ ナ マ	10	12 (18)	(17)	0	0(0)	(0)	1	2(2)	(10)	0	3(3)	(3)	11	17 (23)	(30)
パ ラ グ ァ イ	14	31 (31)	(33)	0	2(2)	(2)	3	5(3)	(2)	9	12(17)	(18)	26	50 (53)	(55)

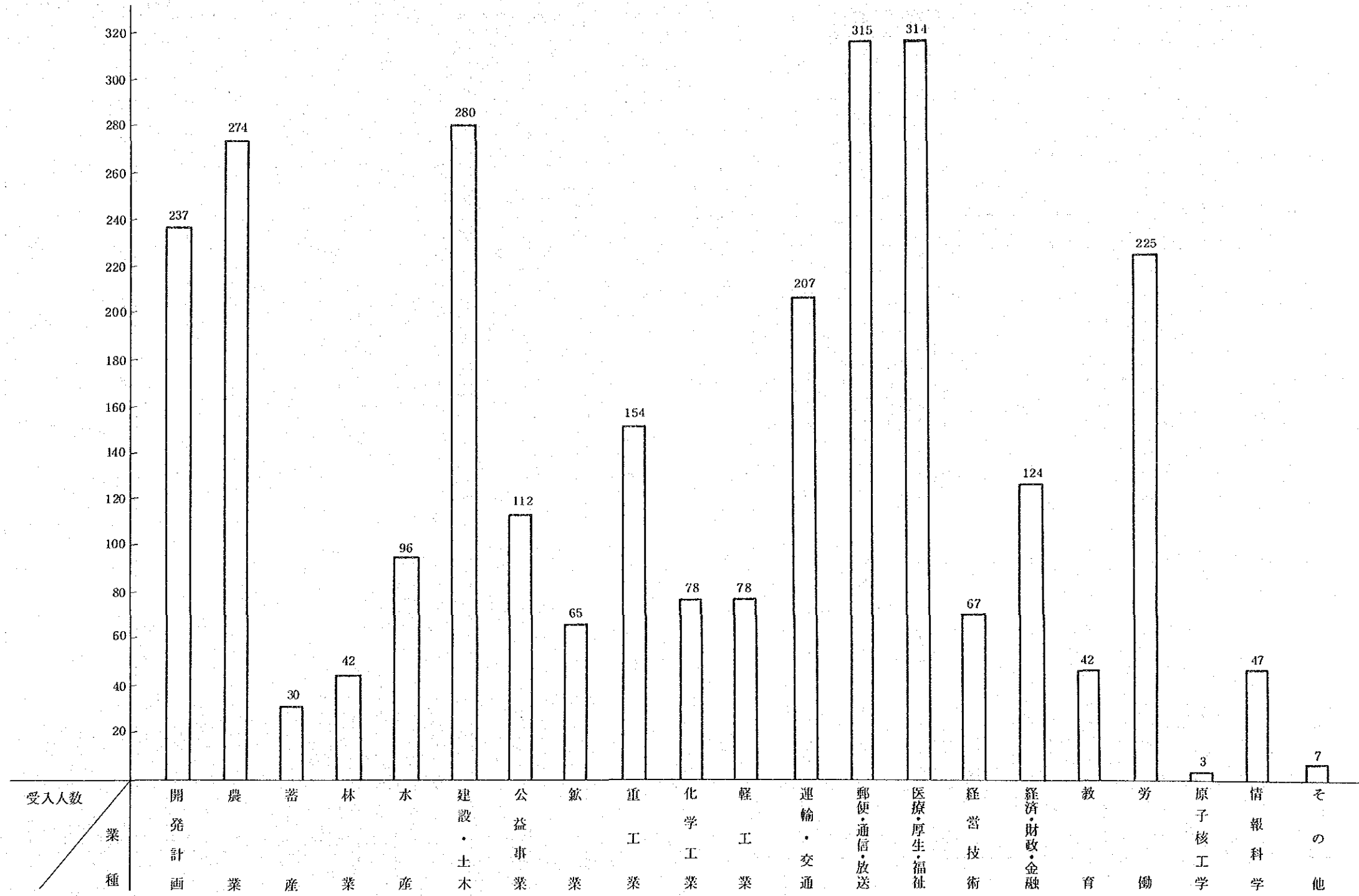
	集 団 I			集 団 II			単 発			カウンターパート			合 計		
	53年度	54年度	55年度	53年度 特設	54年度	55年度	53年度	54年度	55年度	53年度	54年度	55年度	53年度	54年度	55年度
ペ ル ー	30	45(50)	(53)	1	4(3)	(6)	3	2(5)	(2)	12	11(16)	(18)	46	62(74)	(79)
トリニダットトバコ	3	3(7)	(7)	0	0(0)	(0)	0	0(1)	(0)	0	0(0)	(0)	3	3(8)	(7)
ウルグアイ	5	7(10)	(5)	0	0(0)	(0)	3	2(3)	(2)	2	5(5)	(7)	10	14(18)	(14)
ヴェネズエラ	8	11(21)	(22)	1	3(2)	(1)	4	7(8)	(4)	0	4(7)	(5)	13	25(38)	(32)
バルパドス	0	1(3)	(2)	0	0(0)	(0)	0	1(0)	(0)	0	0(0)	(0)	0	2(3)	(2)
グレナダ	0	0(2)	(2)	0	0(0)	(0)	2	0(1)	(0)	0	0(0)	(0)	2	0(3)	(2)
スリナム	0	0(0)	(0)	0	0(0)	(0)	0	0(1)	(1)	0	0(0)	(0)	0	0(1)	(1)
バハマ	0	0(2)	(0)	0	0(0)	(0)	0	0(0)	(1)	0	0(0)	(0)	0	0(2)	(1)
地 域 計	268	359(461)	(466)	106	26(145)	(158)	58	53(82)	(56)	85	96(129)	(143)	517	628(817)	(823)
合 計	1,622	1,711(2,246)	(2,209)	268	290(507)	(617)	243	221(389)	(285)	493	485(732)	(615)	2,626	2,801(3,874)	(3,726)
中 国	0	0		0	0		1	0		0	0		1	0	(150)
ユーゴスラビア	0	0	0	0	0	0	0	1	0	0	0	0	0	1	0
キプロス	0	1	0	0	0	0	0	0	0	0	0	0	0	1	0
総 合 計	1,622	1,712(2,246)	(2,209)	268	290(507)	(617)	244	222(389)	(285)	493	485(732)	(615)	2,627	2,803(3,874)	(3,876)

8 地域別・業種別受入実績

(国際機関、G・Gを除く)

	開 発 計 画	農 業	畜 産	林 業	水 産	建 設 ・ 土 木	公 益 事 業	鉱 業	重 工 業	化 学 工 業	軽 工 業	運 輸 ・ 交 通	郵 便 ・ 通 信 ・ 放 送	医 療 ・ 厚 生 ・ 福 祉	経 営 技 術	経 済 ・ 財 政 ・ 金 融	教 育	労 働	原 子 核 工 学	情 報 科 学	そ の 他	合 計
ア ジ ア	141	192	21	26	36	163	41	24	61	42	41	118	96	155	20	65	30	144	1	37	5	1,459
オ セ ア ニ ア	9	0	0	1	5	1	1	0	2	0	0	3	5	1	0	2	2	1	0	0	0	33
中 近 東	46	16	2	2	6	42	28	12	46	15	14	33	85	40	24	18	5	36	0	3	0	473
ア フ リ カ	7	18	3	2	7	23	11	6	4	3	8	12	41	22	3	9	0	21	0	0	1	201
中 南 米	34	48	4	11	42	51	31	23	41	18	15	40	88	96	20	29	5	23	2	7	1	629
そ の 他	0	0	0	0	0	0	0	0	0	0	0	1	0	0	0	1	0	0	0	0	0	2
合 計	237	274	30	42	96	280	112	65	154	78	78	207	315	314	67	124	42	225	3	47	7	2,797
	% (8.5)	% (9.8)	% (1.1)	% (1.5)	% (3.4)	% (10.0)	% (4.0)	% (2.3)	% (5.5)	% (2.8)	% (2.8)	% (7.4)	% (11.3)	% (11.2)	% (2.4)	% (4.4)	% (1.5)	% (8.0)	% (0.1)	% (1.7)	% (0.3)	% (100.0)

業 種 別 受 入 実 績



9 国 別 ・ 業 種 別 受 入 実 績

(国際機関、G・Gを除く)

業 種 国 名	開 発 計 画	農 業	畜 産	林 業	水 産	建 築 ・ 土 木	公 益 事 業	飲 業	重 工 業	化 学 工 業	軽 工 業	運 輸 ・ 交 通	郵 便 ・ 通 信 ・ 放 送	医 療 ・ 厚 生 ・ 福 祉	経 営 技 術	経 済 ・ 財 政 ・ 金 融	教 育	労 働	原 子 核 工 学	情 報 科 学	そ の 他	合 計
<アジア>																						
パングラディシュ	10	18	2	0	3	6	4	3	5	3	3	9	9	14	3	6	2	8	0	2	1	111
ブルネイ																						
ブータン	2	1	0	0	0	0	0	0	0	0	0	0	0	1	0	0	0	1	0	0	0	5
ビルマ	0	12	1	5	2	11	0	0	5	3	0	7	3	9	1	0	0	6	0	1	0	66
インド	10	12	0	0	1	5	4	1	2	0	1	6	2	6	1	4	1	6	0	2	0	64
インドネシア	18	43	7	7	12	37	8	9	11	10	4	19	11	27	2	10	2	23	0	5	1	266
大韓民国	7	11	1	3	0	7	2	1	2	3	2	8	2	7	0	7	13	13	1	3	0	93
ラオス																						
マレーシア	14	18	0	1	5	24	8	1	8	0	6	10	4	12	2	6	0	8	0	3	2	132
モルディブ	1	0	0	0	0	0	0	0	0	0	0	0	2	0	0	0	0	0	0	0	0	3
モンゴル	0	0	0	0	0	0	0	0	0	0	4	0	0	2	0	0	0	0	0	0	0	6
ネパール	7	9	0	1	0	6	0	0	0	1	2	1	3	9	2	4	0	6	0	3	0	54
パキスタン	9	6	0	0	0	4	0	2	4	0	0	0	16	5	0	5	0	2	0	1	0	54
フィリピン	22	16	3	4	2	18	6	4	9	10	10	23	9	16	3	3	8	15	0	3	0	184
シンガポール	10	1	0	1	2	23	3	0	5	2	2	9	10	9	0	5	0	21	0	2	1	106
スリランカ	11	13	1	0	2	4	0	0	3	4	2	6	13	6	4	5	0	17	0	3	0	94
タイ	15	32	6	3	7	18	6	3	7	6	5	18	12	32	2	9	4	18	0	9	0	212
香港	5	0	0	1	0	0	0	0	0	0	0	2	0	0	0	1	0	0	0	0	0	9
地 域 計	141	192	21	26	36	163	41	24	61	42	41	118	96	155	20	65	30	144	1	37	5	1,459
<オセアニア>																						
フ ィ ジ ー	2	0	0	0	1	0	0	0	0	0	0	1	4	0	0	0	0	0	0	0	0	8

業種 国名	開発計画	農業	畜産	林業	水産	建築・土木	公益事業	鉱業	重工業	化学工業	軽工業	運輸・交通	郵便・通信・放送	医療・厚生・福祉	経営技術	経済・財政・金融	教育	労働	原子核工学	情報化学	その他	合計
ナウル																						
バブアニューギニア	3	0	0	1	1	1	1	0	2	0	0	1	1	1	0	1	1	1	0	0	0	15
トンガ	1	0	0	0	2	0	0	0	0	0	0	0	0	0	0	0	0	0	0	0	0	3
西サモア	2	0	0	0	0	0	0	0	0	0	0	1	0	0	0	1	0	0	0	0	0	4
ソロモン	0	0	0	0	0	0	0	0	0	0	0	0	0	0	0	0	1	0	0	0	0	1
ツバル																						
ミクロネシア	1	0	0	0	1	0	0	0	0	0	0	0	0	0	0	0	0	0	0	0	0	2
地域計	9	0	0	1	5	1	1	0	2	0	0	3	5	1	0	2	2	1	0	0	0	33
＜中近東＞																						
アフガニスタン	4	5	1	0	0	2	1	0	1	4	1	0	7	6	1	1	0	1	0	1	0	36
アルジェリア	0	0	0	0	0	0	0	0	0	1	0	0	6	1	0	1	0	0	0	0	0	9
バハレーン	0	0	0	0	0	0	1	0	0	0	0	0	0	0	0	0	0	1	0	0	0	2
エジプト	10	2	0	0	0	12	5	0	3	3	3	23	14	13	3	4	0	10	0	0	0	105
イラン	7	1	0	0	2	9	4	2	3	2	1	3	4	3	2	4	1	5	0	1	0	54
イラク	10	0	1	1	0	7	2	2	0	0	4	2	13	5	17	4	2	5	0	1	0	76
ジョルダン	4	0	0	0	0	1	0	0	2	0	0	0	5	0	0	1	0	2	0	0	0	15
クウェイト	1	0	0	0	0	2	1	0	0	0	0	0	7	0	0	0	0	0	0	0	0	11
レバノン																						
リビア	0	0	0	0	0	0	0	0	0	0	0	0	0	0	0	0	0	1	0	0	0	1
モロッコ	0	0	0	0	0	0	1	2	0	0	0	0	1	1	0	0	0	0	0	0	0	5
オマーン	0	0	0	0	1	0	0	0	0	0	0	0	0	0	0	0	0	0	0	0	0	1
カタール	0	0	0	0	0	0	1	0	0	1	0	0	2	0	1	0	0	1	0	0	0	6
サウジアラビア	1	0	0	0	0	1	0	1	30	0	2	1	7	2	0	0	0	5	0	0	0	50

業種 国名	開発計画	農業	畜産	林業	水産	建築・土木	公益事業	鉱業	重工業	化学工業	軽工業	運輸・交通	郵便・通信・放送	医療・厚生・福祉	経営技術	経済・財政・金融	教育	労働	原子核工学	情報科学	その他	合計
スーダン	3	8	0	0	0	1	2	0	1	1	3	4	7	2	0	0	0	2	0	0	0	34
シリア	2	0	0	0	1	3	2	0	0	0	0	0	1	2	0	0	0	1	0	0	0	12
トルコ	3	0	0	1	1	4	5	3	5	2	0	0	4	1	0	2	2	0	0	0	0	33
ア首連	1	0	0	0	0	0	0	1	0	1	0	0	3	1	0	0	0	1	0	0	0	8
チュニジア	0	0	0	0	1	0	2	0	1	0	0	0	1	2	0	0	0	1	0	0	0	8
アラブ共和国 北イエメン	0	0	0	0	0	0	1	1	0	0	0	0	1	1	0	1	0	0	0	0	0	5
民主人民共和国 南イエメン	0	0	0	0	0	0	0	0	0	0	0	0	2	0	0	0	0	0	0	0	0	2
地域計	46	16	2	2	6	42	28	12	46	15	14	33	85	40	24	18	5	36	0	3	0	473
＜アフリカ＞																						
カメルーン	0	0	0	0	0	0	0	0	0	0	0	1	0	0	0	0	0	0	0	0	0	1
中央アフリカ	0	0	0	0	0	0	0	0	0	0	0	0	0	0	0	0	0	1	0	0	0	1
ベナン	0	0	0	0	0	0	0	0	0	0	0	0	0	0	0	0	0	1	0	0	0	1
エチオピア	0	0	0	0	0	2	4	1	0	0	4	0	3	1	0	0	0	0	0	0	0	15
ガボン	0	2	0	0	1	0	0	0	0	0	0	0	0	0	0	0	0	0	0	0	0	3
ガーナ	1	0	0	1	3	0	0	0	0	0	1	0	7	8	1	0	0	1	0	0	0	23
ギニア	0	1	0	0	0	0	0	0	0	0	0	0	0	0	0	0	0	0	0	0	0	1
象牙海岸	1	0	0	0	1	0	0	0	0	0	0	1	0	0	0	0	0	1	0	0	0	4
ケニア	2	3	0	1	1	7	3	0	0	0	1	2	10	5	2	2	0	4	0	0	1	44
リベリア	0	3	2	0	0	3	0	0	0	0	0	1	2	1	0	3	0	1	0	0	0	16
マダガスカル	0	0	1	0	0	0	0	0	0	0	0	0	3	0	0	1	0	0	0	0	0	5
マラウイ	0	0	0	0	0	0	0	0	0	0	0	0	1	0	0	1	0	0	0	0	0	2
マリ																						
モーリシャス	0	0	0	0	0	1	0	0	0	0	0	0	0	0	0	0	0	0	0	0	0	1

業種 国名	開発 計画	農 業	畜 産	林 業	水 産	建設 ・ 土木	公 益 事 業	鉄 業	重 工 業	化 学 工 業	軽 工 業	運 輸 ・ 交 通	郵 便 ・ 通 信 ・ 放 送	医 療 ・ 衛 生 ・ 福 祉	経 営 技 術	経 済 ・ 財 政 ・ 金 融	教 育	労 働	原 子 核 工 学	情 報 科 学	そ の 他	合 計
モーリタニア	0	0	0	0	0	0	0	0	0	0	0	0	0	0	0	0	0	1	0	0	0	1
ナイジェリア	2	3	0	0	0	1	2	0	1	0	1	2	3	4	0	0	0	3	0	0	0	22
セネガル	0	0	0	0	1	1	0	0	0	0	0	0	0	0	0	0	0	1	0	0	0	3
シラレオーネ	0	0	0	0	0	1	0	0	0	0	0	0	1	0	0	0	0	0	0	0	0	2
ソマリア																						
タンザニア	0	6	0	0	0	4	2	1	3	2	1	2	4	2	0	1	0	3	0	0	0	31
トーゴ	0	0	0	0	0	0	0	0	0	0	0	0	0	0	0	0	0	1	0	0	0	1
ウガンダ	1	0	0	0	0	0	0	0	0	1	0	1	2	0	0	0	0	0	0	0	0	5
上ヴォルタ	0	0	0	0	0	0	0	0	0	0	0	0	0	0	0	0	0	1	0	0	0	1
ザイール	0	0	0	0	0	3	0	3	0	0	0	2	1	0	0	0	0	1	0	0	0	10
ザンビア	0	0	0	0	0	0	0	0	0	0	0	0	1	1	0	1	0	0	0	0	0	3
ルワンダ	0	0	0	0	0	0	0	0	0	0	0	0	1	0	0	0	0	0	0	0	0	1
コンゴ																						
ニジェール	0	0	0	0	0	0	0	0	0	0	0	0	1	0	0	0	0	0	0	0	0	1
ボツワナ	0	0	0	0	0	0	0	1	0	0	0	0	0	0	0	0	0	0	0	0	0	1
スワジランド																						
チャド																						
レソト																						
ガボン	0	0	0	0	0	0	0	0	0	0	0	0	1	0	0	0	0	0	0	0	0	1
ブルンディ	0	0	0	0	0	0	0	0	0	0	0	0	0	0	0	0	0	1	0	0	0	1
地域計	7	18	3	2	7	23	11	6	4	3	8	12	41	22	3	9	0	21	0	0	1	201
＜中南米＞																						
アルゼンティン	1	4	0	1	1	5	1	4	2	0	0	3	6	5	0	1	0	2	0	0	0	36

業種 国名	開発 計画	農 業	畜 産	林 業	水 産	建設 ・ 土木	公 益 事 業	鉱 業	重 工 業	化 学 工 業	軽 工 業	運 輸 ・ 交 通	郵 便 ・ 通 信 ・ 放 送	医 療 ・ 衛 生 ・ 福 祉	経 営 技 術	経 済 ・ 財 政 ・ 金 融	教 育	労 働	原 子 核 工 学	情 報 科 学	そ の 他	合 計
ボ リ ヴ ィ ア	2	4	0	0	0	3	4	3	0	0	0	3	5	8	0	0	0	1	0	1	0	34
ブ ラ ジ ル	14	18	0	2	5	11	3	3	4	2	5	6	6	16	2	7	2	5	0	1	0	112
チ リ	0	0	0	0	3	1	3	3	4	0	1	1	3	7	0	1	2	0	0	0	0	29
コ ロ ン ビ ア	1	1	0	2	0	2	5	0	1	0	0	3	6	10	2	2	0	1	0	0	0	36
コ ス タ リ カ	1	0	0	0	1	2	5	0	0	0	0	1	2	5	0	1	0	0	0	0	0	18
キ ュ ー バ																						
ド ミ ニ カ	0	0	0	0	0	1	1	0	0	0	0	1	0	2	0	0	0	0	0	0	0	5
エ ク ア ド ル	0	0	0	0	0	2	0	0	0	0	0	0	3	3	0	4	0	1	0	0	0	13
エ ル サル ヴァ ドル	0	0	0	0	0	0	0	0	0	0	0	0	2	1	0	0	0	0	0	0	0	3
グ ァ テ マ ラ	0	0	0	0	0	0	2	2	0	0	0	0	5	3	0	1	0	0	0	1	0	14
ガ イ ア ナ	0	1	0	0	0	0	1	0	0	0	0	0	2	0	0	0	0	0	0	0	0	4
ハ イ テ ィ																						
ホ ン ジュ ラス	0	1	0	0	0	2	0	2	0	1	0	1	3	3	0	0	0	0	0	0	0	13
ジ ャ マ イ カ	1	2	0	0	0	0	0	1	0	0	0	0	0	0	0	0	0	2	0	0	0	6
メ キ シ コ	2	1	2	1	21	2	1	0	28	14	1	10	11	16	13	4	0	2	1	2	1	133
ニ カ ラ グ ア																						
パ ナ マ	2	0	0	0	0	4	0	1	0	0	0	1	4	4	0	0	0	0	1	0	0	17
パ ラ グ ァ イ	2	6	2	5	1	1	0	0	0	0	1	4	13	5	0	3	0	7	0	0	0	50
ペ ル ー	5	2	0	0	7	10	4	4	0	1	2	3	14	3	1	3	0	2	0	1	0	62
ト リ ニ ダ ット バ コ	0	1	0	0	0	0	0	0	0	0	0	1	1	0	0	0	0	0	0	0	0	3
ウ ル グ ァ イ	0	5	0	0	2	0	0	0	0	0	1	0	1	3	0	2	0	0	0	0	0	14
ヴ ェ ネ ズ ェ ラ	3	2	0	0	0	5	1	0	2	0	4	2	1	1	2	0	1	0	0	1	0	25
パ ル バ ド ス	0	0	0	0	1	0	0	0	0	0	0	0	0	1	0	0	0	0	0	0	0	2
グ レ ナ ダ																						

業種 国名	開発計画	農業	畜産	林業	水産	建設・土木	公益事業	鉱業	重工業	化学工業	軽工業	運輸・交通	郵便・通信・放送	医療・厚生・福祉	経営技術	経済・財政・金融	教育	労働	原子核工学	情報科学	その他	合計
スリナム																						
地域計	34	48	4	11	42	51	31	23	41	18	15	40	88	96	20	29	5	23	2	7	1	629
合計	237	274	30	42	96	280	112	65	154	78	78	206	315	314	67	123	42	225	3	47	7	2,795
中国																						
ユーゴスラビア	0	0	0	0	0	0	0	0	0	0	0	1	0	0	0	0	0	0	0	0	0	1
キプロス	0	0	0	0	0	0	0	0	0	0	0	0	0	0	0	1	0	0	0	0	0	1
総合計	237	274	30	42	96	280	112	65	154	78	78	207	315	314	67	124	42	225	3	47	7	2,797

10. 高級研修員受入実績

国 別		業 種 別								
		地 域						合 計		
		ア ジ ア	オセアニア	中 近 東	アフリカ	中 南 米	合 計			
<ア ジ ア>	30	<中 南 米>	18	業 種						
バングラデシュ	2	アルゼンティン	1	開 発 計 画	1		3	4		
ビルマ	2	ボリヴイア	1	農 業	11			4		
インドネシア	3	ブラジル	5	畜 産	1		1	3		
大韓民国	1	チリ	2	林 業				2		
マレーシア	5	メキシコ	2	水 産	1			2		
ネパール	1	パナマ	1	建設・土木	3		1	2		
パキスタン	1	パラグアイ	4	公 益 事 業			1	1		
フィリピン	4	ペルー	1	鉱 業				0		
スリランカ	3	ウルグアイ	1	重 工 業	2			2		
タイ	8			化 学 工 業				0		
<オセアニア>	0			軽 工 業				0		
<中 近 東>	9			運 輸 ・ 交 通	2		2	4		
エジプト	6			郵便・通信・放送	2			2		
イラク	1			医療・厚生・福祉	5		3	1		
ジョルダン	1			経 営 技 術				0		
サウディ・アラビア	1			経 済 ・ 財 政 ・ 金 融	1		1	2		
<アフリカ>	5			教 育	1			1		
ガーナ	1			労 働				1		
ケニア	2			原 子 核 工 学				0		
マダガスカル	1			情 報 科 学			1	1		
モーリシャス	1			そ の 他				0		
		合 計	62	合 計	30	0	9	5	18	62

11 準高級研修員受入実績(国別)

	集 団	個 別	合 計		集 団	個 別	合 計		集 団	個 別	合 計		集 団	個 別	合 計
<ア ジ ア>				<中 近 東>				<ア フ リ カ>				<中 南 米>			
バングラデシュ	9	4	13	アフガニスタン	2		2	エチオピア	1		1	アルゼンティン	2	3	5
ブ ー タ ン	1		1	アルジェリア	2		2	ガ ン ビ ア	1		1	ブ ラ ジ ル	5	8	13
ビ ル マ	3		3	バハレーン	1		1	ガ ー ナ	1	2	3	チ リ	1	4	5
イ ン ド	7		7	エジプト	6	2	8	ケ ー ア	3	2	5	コロンビア	4		4
インドネシア	12	23	35	イ ラ ン	7		7	リベリア	2		2	コスタリカ		1	1
大 韓 民 國	3	3	6	イ ラ ク	5	1	6	マラウイ	1		1	エクアドル	1		1
マレーシア	8	9	17	ジョルダン	3		3	ナイジェリア	2		2	グアテマラ		2	2
ネパール	5	2	7	クウェイト	2		2	シエラレオーネ	1	1	2	ホンジュラス		2	2
パキスタン	3		3	リビア	1		1	タンザニア	1	1	2	メキシコ	3		3
フィリピン	6	6	12	モロッコ	1	2	3	ウガンドン	1		1	パナマ	1		1
ソングポール	8		8	カタール	3		3					パラグアイ	2		2
スリランカ	7	1	8	サウジアラビア	5		5	地 域 計	14	6	20	ペルレー	5	2	7
タ イ	14	14	28	ス ー ダ ン	3		3					ウルグアイ	2	1	3
香 港	1		1	シリア	3		3					ヴェネズエラ		4	4
				トルコ	6		6					地 域 計	26	27	53
地 域 計	87	62	149	ア 首 連	5		5								
				チュニジア	2	1	3								
				北イエメン	1		1								
<オセアニア>				地 域 計	58	6	64								
フ ィ ー ジ ー	2		2												
パプアニューギニア	1		1												
西 サ モ ア	1		1												
ミクロネシア		1	1												
地 域 計	4	1	5									総 合 計	189	102	291

12 準高級研修員受入実績(地域別・業種別)

業種	ア ジ ア			オセアニア			中 近 東			ア フ リ カ			中 南 米			合 計		
	集 団	個 別	合 計	集 団	個 別	合 計	集 団	個 別	合 計	集 団	個 別	合 計	集 団	個 別	合 計	集 団	個 別	合 計
開 発 計 画	26	2	28	3		3	6	2	8	2		2	8	1	9	45	5	50
農 業		17	17			0			0			0		1	1		18	18
畜 産		3	3			0			0			0			0		3	3
林 業		2	2			0			0			0		1	1		3	3
水 産		2	2		1	1			0			0		1	1		4	4
建 設 ・ 土 木	3	9	12			0	3		3		1	1	4		4	10	10	20
公 益 事 業		4	4			0		1	1		2	2		1	1		8	8
鉱 業			0			0		2	2			0		9	9		11	11
重 工 業		2	2			0			0			0		2	2		4	4
化 学 工 業	9	2	11			0	7		7			0		1	1	16	3	19
軽 工 業		2	2			0			0			0			0		2	2
運 輸 ・ 交 通		5	5			0			0			0		1	1		6	6
郵 便 ・ 通 信 ・ 放 送	12	3	15	1		1	23		23	11		11	4		4	51	3	54
医 療 ・ 厚 生 ・ 福 祉	10	3	13			0	1		1		2	2	7	5	12	18	10	28
経 営 技 術			0			0		1	1			0		1	1		2	2
経 済 ・ 財 政 ・ 金 融	18		18			0	2		2	1		1	3		3	24	0	24
教 育	9	3	12			0	1		1			0		3	3	10	6	16
労 働		2	2			0	15		15			0			0	15	2	17
原 子 核 工 学			0			0			0			0			0		0	0
情 報 科 学			0			0			0			0			0		0	0
そ の 他		1	1			0			0		1	1			0		2	2
合 計	87	62	159	4	1	5	58	6	64	14	6	20	26	27	53	189	102	291

13 集団コース要請・受入実績

	定員 ①	応募数 ②	受入回答	不能回答	要請取下げ数	来日辞退数	来日者数 ③	② / ①	③ / ①
集団コース (I)	1,705	2,387	1,800	577	10	88	1,712	140.0%	100.4%
集団コース (II)	296	415 415	307	106	2	17	290	140.2%	98.0%
日墨交流計画 (JICAベース)	62	59	59	0	0	4	55 [*]	95.2%	88.7%
合計	2,063	2,861	2,166	683	12	109	2,057	138.7%	99.7%

※ 2名は来日遅延により55年度受入れとなる。

14 集 団 コ ー ス (I) 受 入 実 績

番 号	集 団 コ ー ス 名	定 員 人 数	期 間	応 募 人 数	受入回答 人 数	不能回答 人 数	要請取下 人 数	来日辞退 人 数	来日者 人 数	関係省(庁)	主 な 研 修 機 関	宿 舎
1	中小工業開発セミナー	15	3月	18	16	2	0	1	15	通産省	名古屋国際研修センター	名古屋
2	金属表面処理技術	8	6月	10	9	1	0	2	7	〃	名古屋工業技術試験場	〃
3	袖 薬 着 彩	7	6月	12	7	4	1	0	7	〃	〃	〃
4	電 話 交 換 (I)	15	3.5月	24	19	3	2	0	19	郵政省	日本電信電話公社	東 京
5	建 設 機 械	10	3月	13	10	3	0	0	10	建設省	大阪国際研修センター	大 阪
6	上 級 技 能 者 訓 練	10	11.5月	8	8	0	0	0	8	労働省	東淀川高等職業訓練校	〃
7	貨幣及び勲章製造	5	6月	5	4	1	0	0	4	大蔵省	大蔵省造幣局	〃
8	微 生 物 病 研 究	8	11.5月	10	9	1	0	1	8	文部省	大阪大学微生物病研究所	〃
9	矯 正 保 護	15	3月	24	15	9	0	0	15	法務省	アジア極東犯罪防止研究所	府 中
10	地 方 行 政	12	3月	16	11	5	0	1	10	自治省	自治省自治大学校	東 京
11	電 子 工 学	6	6.5月	14	6	8	0	0	6	通産省	大阪府立工業技術研究所	大 阪
12	家族計画指導者セミナー	10	0.5月	12	9	3	0	1	8	厚生省	家族計画国際協力財団	東 京
13	農 業 普 及	15	3.5月	18	15	3	0	1	14	農林水産省	全国農業改良普及協会	〃
14	養 鶏	8	5月	10	8	1	1	1	7	〃	岡崎種畜牧場	名 古 屋
15	家 畜 人 工 受 精	5	6月	8	5	3	0	0	5	〃	福島種畜牧場	福 島
16	沿 岸 鉱 物 資 源	13	6月	19	14	5	0	2	12	通産省	地質調査所	東 京
17	水 産 研 究	7	6月	18	6	12	0	0	6	農林水産省	東海区水産研究所	〃
18	木 材 工 業 機 械	10	3月	14	11	3	0	2	9	通産省	愛知県工業指導所他	名 古 屋
19	国際電信電話業務	12	2.5月	14	12	2	0	2	10	郵政省	国際電信電話機	東 京
20	衛生通信(レギュラー)	12	3月	16	13	3	0	0	13	〃	〃	〃
21	險 送 電 話	15	3.5月	22	18	4	0	1	17	〃	日本電信電話公社	〃
22	職業訓練指導員養成	42	10.5月	59	42	17	0	1	41	労働省	職業訓練大学校	八 王 子
23	港 湾 工 学	18	4月	21	18	3	0	3	15	運輸省	運輸省港湾局	東 京
24	水 路 訓 量	8	5月	11	8	3	0	0	8	〃	海上保安庁水路部	〃
25	結 核 対 策 上 級	15	1月	16	16	0	0	1	15	厚生省	結核研究所	〃

番号	集団コース名	定員 人数	期 間	応 募 人 数	受入回答 人 数	不能回答 人 数	要請取下 人 数	来日辞退 人 数	来日者 人 数	関係省(庁)	主 な 研 修 機 関	宿 舎
26	火 力 発 電	8	2.5月	10	7	3	0	0	7	通 産 省	海 外 電 力 調 査 会	東 京
27	水 力 発 電	9	2.5月	10	9	1	0	1	8	〃	〃	〃
28	貿 易 振 興 セ ミ ナ ー (A)	15	2 月	24	15	7	2	1	14	〃	世 界 貿 易 セ ン タ ー	〃
29	テ レ ビ 放 送 管 理	10	1.5月	13	13	0	0	3	10	郵 政 省	郵 政 大 臣 官 房 国 際 協 力 課	八 王 子
30	観 光 セ ミ ナ ー (A)	15	2 月	13	13	0	0	0	13	運 輸 省	国 際 観 光 振 興 会	東 京
31	監 督 者 訓 練 セ ミ ナ ー	13	2 月	18	14	4	0	0	14	労 働 省	労 働 省 職 業 訓 練 局	〃
32	廃 棄 物 処 理	10	2 月	16	12	4	0	1	11	厚 生 省	日 本 環 境 衛 生 セ ン タ ー	〃
33	上 水 道 施 設	15	3 月	27	18	9	0	1	17	〃	日 本 水 道 協 会	〃
34	稲 病 害 虫 防 除	12	6.5月	11	10	1	0	0	10	農 林 水 産 省	兵 庫 県 農 業 総 合 セ ン タ ー ・ 神 戸 大 学	兵 庫
35	家 族 計 画 広 報 教 育 セ ミ ナ ー	15	0.5月	22	16	6	0	0	16	厚 生 省	家 族 計 画 国 際 協 力 財 団	東 京
36	電 話 線 路	15	3.5月	19	18	1	0	1	17	郵 政 省	日 本 電 信 電 話 公 社	〃
37	計 量 標 準	10	6 月	17	10	7	0	0	10	通 産 省	計 量 研 究 所	〃
38	測 量 技 術	6	6 月	11	6	5	0	0	6	建 設 省	国 土 地 理 院	筑 波
39	鉄 道 線 路 保 守 改 良	8	3 月	9	8	1	0	0	8	運 輸 省	日 本 国 有 鉄 道	東 京 ・ 大 阪
40	結 核 対 策	20	4 月	26	25	1	0	2	23	厚 生 省	結 核 研 究 所	東 京
41	農 業 機 械 整 備	10	6.5月	13	11	2	0	0	11	農 林 水 産 省	日 本 農 業 機 械 工 業 会 他	大 阪
42	国 際 捜 査 セ ミ ナ ー	16	1 月	22	17	5	0	0	17	警 察 庁	警 察 庁 国 際 刑 事 局	東 京
43	窯 業 開 発 セ ミ ナ ー	10	1 月	11	10	1	0	0	10	通 産 省	名 古 屋 工 業 技 術 試 験 所	名 古 屋
44	農 地 水 資 源 開 発	16	2 月	24	21	3	0	1	20	農 林 水 産 省	農 林 水 産 省 構 造 改 善 局	東 京
45	溶 接 技 術	10	7 月	16	12	4	0	0	12	通 産 省	溶 接 学 会 東 海 支 部 ・ 名 古 屋 大 学	名 古 屋
46	漁 業 協 同 組 合	10	5.5月	12	9	3	0	0	9	農 林 水 産 省	神 奈 川 国 際 水 産 研 修 セ ン タ ー	神 奈 川
47	沿 岸 漁 業 普 及 I (実 用)	16	5.5月	22	17	5	0	1	16	〃	〃	〃
48	鋳 山	8	2 月	12	9	3	0	0	9	通 産 省	日 本 鋳 業 協 会	東 京
49	ラ ジ オ 放 送 技 術	8	2.5月	9	9	0	0	1	8	郵 政 省	日 本 放 送 協 会	〃
50	テ レ ビ 放 送 技 術	13	3 月	22	16	6	0	0	16	〃	〃	〃
51	マ イ ク ロ ウ ェ ー プ (I)	15	3.5月	21	18	2	1	0	18	〃	日 本 電 信 電 話 公 社	〃
52	鉄 道 車 輜	10	3.5月	12	12	0	0	0	12	〃	日 本 国 有 鉄 道	〃

番号	集団コース名	定員 人数	期 間	応 募 人 数	受入回答 人 数	不能回答 人 数	要請取下 人 数	来日辞退 人 数	来日者 人 数	関係省(庁)	主 な 研 修 機 関	宿 舎
53	教育テレビ番組	13	3月	18	14	4	0	1	13	郵政省	日本放送協会	東京
54	地下水開発	12	3.5月	13	12	1	0	0	12	通産省	地質調査所	〃
55	鋳造	10	8月	12	10	2	0	0	10	〃	名古屋工業技術試験所	名古屋
56	織布技術	10	8月	13	12	1	0	0	12	〃	愛知県三河織維技術センター	〃
57	タイル製造	10	8月	9	8	1	0	2	6	〃	伊奈製陶(株)	〃
58	河川工学	10	4月	14	10	4	0	0	10	建設省	建設省河川局	東京
59	農林水産統計	15	3月	18	15	3	0	0	15	農林水産省	農林水産省統計情報部	〃
60	家族計画医学保健セミナー	15	0.5月	25	15	10	0	0	15	厚生省	家族計画国際協力財団	〃
61	国際テレックス通信	12	3月	15	12	3	0	0	12	郵政省	国際電信電話(株)	〃
62	電波監視	10	1.5月	14	13	1	0	1	12	〃	郵政大臣官房国際協力課	八王子
63	衛生通信(アドヴァンス)	12	2.5月	16	14	2	0	1	13	〃	国際電信電話(株)	東京
64	工業標準化	15	3月	23	15	8	0	0	15	通産省	(株)日本規格協会	〃
65	橋梁工学	15	2.5月	22	17	5	0	1	16	建設省	建設省道路局	〃
66	電話交換(Ⅱ)	15	3月	10	10	0	0	1	9	郵政省	日本電信電話公社	〃
67	貿易実践指導者	12	4月	21	13	8	0	1	12	通産省	神戸商工会議所	兵庫
68	工業開発計画実務	14	7月	15	15	0	0	1	14	〃	中部産業連盟	名古屋
69	航路標識	10	2月	15	11	4	0	1	10	運輸省	海上保安庁	東京
70	地熱エネルギー	12	3月	20	15	5	0	0	15	文部省	九州大学	福岡
71	穀処理精米加工	15	3月	30	18	12	0	1	17	農林水産省	日本精米工業会	東京
72	医科学技術	6	9月	9	6	3	0	0	6	文部省	神戸大学	兵庫
73	地震工学	21	11.5月	23	22	1	0	0	22	建設省	建築研究所	筑波
74	デザイーン	6	2月	11	6	5	0	0	6	通産省	(株)日本産業デザイン振興会	東京
75	海運経営実務	12	2月	13	12	1	0	2	10	運輸省	運輸省海運局	〃
76	一般租税セミナー	30	2.5月	28	28	0	0	1	27	大蔵省	国税庁	八王子
77	国家行政	26	3月	26	17	9	0	1	16	人事院	公務員研究所	東京
78	森林造成技術者	15	3月	17	16	1	0	1	15	農林水産省	林野庁	〃
79	刑事司法行政	25	3月	25	16	9	0	0	16	法務省	アジア極東犯罪防止研修所	府中

番号	集団コース名	定員 人数	期 間	応 募 人 数	受入回答 人 数	不能回答 人 数	要請取下 人 数	来日辞退 人 数	来日者 人 数	関係省(庁)	主 な 研 修 機 関	宿 舎
80	水質汚濁下水道	12	3月	18	13	5	0	2	11	建設省	建設省都市局	東 京
81	建設施工	10	4月	17	12	5	0	1	11	〃	建設省近畿地方建設局	大 阪
82	麻薬犯罪取締セミナー	18	1月	23	19	4	0	1	18	警察庁	警察庁保安部	東 京
83	環境技術	10	1月	22	15	7	0	1	14	環境庁	環境庁長官官房国際課	〃
84	経済開発セミナー	13	1月	20	15	5	0	0	15	経企庁	経済企画庁	〃
85	ハイウェーセミナー	15	1.5月	19	17	2	0	2	15	建設省	建設省道路局	〃
86	地下鉄道工学	5	2月	8	8	0	0	0	8	運輸省	帝都高速度交通営団	〃
87	オフセット印刷	6	3月	11	7	4	0	0	7	通産省	日本印刷技術協会	〃
88	マイクロウェーブ(II)	15	3月	26	21	5	0	1	20	郵政省	日本電信電話公社	〃
89	港湾上級	8	1月	12	8	4	0	0	8	運輸省	運輸省港湾局	〃
90	コンピューター技術	15	3月	35	18	17	0	1	17	科技厅	アジアエレクトロニクス連盟	〃
91	統計	30	6月	30	30	0	0	0	30	行管庁	アジア太平洋統計研修所	〃
92	プラスチック	10	6月	10	7	3	0	0	7	通産省	大阪市立工業研究所	大 阪
93	税関行政セミナー	12	1.5月	16	13	3	0	0	13	大蔵省	大蔵省関税局	東 京
94	都市計画	13	2月	21	15	6	0	1	14	建設省	建設省都市局	〃
95	耐火物製造	10	6月	7	7	0	0	0	7	通産省	美濃窯業協	名 古 屋
96	窯業技術	8	11月	12	7	5	0	0	7	〃	名古屋工業技術試験所	〃
97	金属加工	10	11月	17	10	7	0	0	10	〃	〃	〃
98	貿易振興セミナー(B)	13	2月	16	14	1	1	0	14	〃	世界貿易センター	東 京
99	防災技術セミナー	10	2.5月	15	10	5	0	1	9	科技厅	国立防災科学技術センター	〃
100	電気通信幹部セミナー	10	0.5月	12	11	1	0	0	11	郵政省	郵政大臣官房国際協力課	〃
101	上級租税セミナー	15	0.5月	22	17	5	0	2	15	大蔵省	国 税 庁	〃
102	労使関係行政セミナー	10	1.5月	15	10	5	0	0	10	労働省	労働省労政局・日本労働協会	八 王 子
103	婦人関係行政セミナー	10	1月	13	10	3	0	1	9	〃	労働省婦人少年局	東 京
104	労働安全衛生行政セミナー	15	1月	16	15	1	0	1	14	〃	労働省労働基準局	〃
105	電気事業経営	9	2月	15	9	6	0	0	9	通産省	海外電力調査会	東 京・名 古 屋
106	消防行政	10	2月	13	10	3	0	0	10	自治省	消 防 庁	東 京

番号	集団コース名	定員 人数	期 間	応 募 人 数	受入回答 人数	不能回答 人数	要請取下 人数	来日辞退 人数	来日者 人数	関係省(庁)	主な研修機関	宿 舎
107	配電技術	8	3月	19	8	10	1	1	7	通産省	海外電力調査会	大 阪
108	気象学	6	4月	8	8	0	0	1	7	運輸省	気象庁	東 京
109	開発エコノミスト(一般)	5	6月	12	7	5	0	1	6	通産省	国際開発センター	〃
110	船舶技術	15	20月	15	15	0	0	1	14	運輸省	日本造船技術センター	横 浜
111	空港セミナー	10	1月	14	12	2	0	1	11	〃	運輸省航空局	東 京
112	鉄道電化高速運転	8	2月	13	10	3	0	1	9	〃	日本国有鉄道	〃
113	職業訓練セミナー	15	2月	20	15	5	0	0	15	労働省	労働省職業訓練局	八 王 子
114	観光セミナー(B)	10	2.5月	14	10	4	0	0	10	運輸省	国際観光振興会	東 京
115	家族計画組織活動セミナー	15	0.5月	24	15	9	0	0	15	厚生省	家族計画国際協力財団	〃
116	船員教育行政	8	1.5月	11	8	3	0	0	8	運輸省	運輸省船員局	〃
117	農業協同組合セミナー	20	1月	20	20	0	0	0	20	農林水産省	アジア農業協同組合振興機関	〃
118	早期胃ガン診断	15	2月	32	18	14	0	1	17	厚生省	早期胃ガン検診協会	〃
119	結核対策細菌技術指導者	5	4月	8	6	2	0	0	6	〃	結核研究所	〃
120	ガン対策	10	4.5月	18	9	8	1	0	9	〃	国立ガンセンター	〃
121	港湾セミナー	20	2月	19	19	0	0	2	17	運輸省	運輸省港湾局	〃
122	電話網計画設計	15	3.5月	26	18	8	0	0	18	郵政省	日本電信電話公社	〃
123	海洋物理調査	8	4.5月	10	8	2	0	0	8	運輸省	海上保安庁水路部	〃
124	放送幹部セミナー	10	0.5月	14	11	3	0	1	10	郵政省	郵政大臣官房国際協力課	〃
125	衛生行政	12	1月	16	13	3	0	3	10	厚生省	日本国際医療団	八 王 子
126	医療放射線技術	7	7月	8	7	1	0	0	7	文部省	大 阪 大 学	大 阪
127	国際電話交換	12	2.5月	15	12	3	0	1	11	郵政省	国際電信電話協	東 京
128	開発エコノミスト(工業)	15	2.5月	42	15	27	0	0	15	通産省	国際開発センター	八 王 子
129	中小企業対策	10	3月	17	9	8	0	3	6	〃	大阪府立商工経済研究所	大 阪
130	ガラス工学	10	3月	12	7	5	0	1	6	〃	大阪工業技術試験所	〃
131	沿岸漁業普及Ⅱ(理論)	18	5月	18	15	3	0	0	15	農林水産省	神奈川国際水産研修センター	神 奈 川
132	電気製鋼技術	10	3月	19	10	9	0	1	9	通産省	大同特殊鋼株	名 古 屋
133	犯罪防止(上級)	15	1.5月	21	15	6	0	0	15	法務省	アジア極東犯罪防止研修所	府 中

番号	集団コース名	定員 人数	期 間	応募 人数	受入回答 人数	不能回答 人数	要請取下 人数	来日辞退 人数	来日者 人数	関係省(庁)	主な研修機関	宿 舎
134	野菜生産	12	10月	14	11	3	0	1	10	農林水産省	内原国際農業研修センター	内 原
135	灌漑排水	12	10月	14	12	2	0	1	11	〃	〃	〃
136	鉄道信号	8	4月	12	9	3	0	1	8	運輸省	日本国有鉄道	東 京
137	電気通信開発セミナー	10	0.5月	13	10	3	0	0	10	郵政省	郵政大臣官房国際協力課	〃
138	稲作機械化	12	10月	19	14	5	0	0	14	農林水産省	内原国際農業研修センター	内 原
139	稲栽培	12	10月	27	13	14	0	0	13	〃	〃	〃
140	郵政幹部セミナー	15	0.5月	14	14	0	0	1	13	郵政省	郵政省郵務局	東 京
141	環境行政	10	1.5月	19	13	6	0	1	12	環境庁	環境庁長官官房国際課	〃
	合 計			2,387	1,800	577	10	88	1,712			

15 集 団 コ ー ス (II) 受 入 実 績

番 号	集 団 コ ー ス 名	定 員 人 数	期 間	応 募 人 数	受入回答 人 数	不能回答 人 数	要請取下 人 数	来日辞退 人 数	来日者 人 数	関係省(庁)	主 な 研 修 機 関	宿 舎
1	リモートセンシング技術	10	1.5月	11	11	0	0	0	11	科 技 庁	リモートセンシング技術センター	東 京
2	金 型 工 作 技 術	5	9 月	6	6	0	0	0	6	労 働 省	京 都 技 能 開 発 セ ン タ ー	京 都
3	水産技術教育セミナー	11	1 月	10	10	0	0	0	10	文 部 省	鹿 児 島 大 学	鹿 児 島
4	都 市 交 通 セ ミ ナ ー	10	2 月	11	10	0	1	1	9	運 輸 省	運 輸 省 大 臣 官 房 国 際 課	東 京
5	年 少 労 働 行 政 セ ミ ナ ー	10	1 月	14	10	4	0	1	9	労 働 省	労 働 省 婦 人 少 年 局 婦 人 労 働 課	〃
6	労 働 統 計 セ ミ ナ ー	10	1 月	7	7	0	0	0	7	〃	労 働 省 大 臣 官 房 統 計 情 報 部	八 王 子
7	雇 用 開 発 セ ミ ナ ー	10	2 月	12	11	1	0	0	11	〃	労 働 省 職 業 安 定 局	東 京
8	輸 出 入 食 品 検 査 技 術	6	3 月	12	6	6	0	0	6	厚 生 省	兵 庫 イ ン タ ー ナ シ ョ ナ ル セ ン タ ー	兵 庫
9	洪 水 防 御	8	1 月	11	9	2	0	1	8	建 設 省	建 設 省 河 川 局 土 木 研 究 所	東 京
10	中 近 東 電 力	10	2 月	12	10	2	0	1	9	通 産 省	海 外 電 力 調 査 会	〃
11	腎 不 全 対 策	10	1 月	16	15	1	0	1	14	厚 生 省	働 腎 研 究 会 事 務 局	〃
12	住 宅 建 設	15	1.5月	23	16	7	0	0	16	建 設 省	J I C A	〃
13	借 款 手 続 セ ミ ナ ー	15	1 月	18	15	3	0	0	15	経 企 庁	海 外 経 済 協 力 基 金	〃
14	建 設 行 政	15	1 月	18	15	3	0	1	14	建 設 省	J I C A	〃
15	肝 炎 検 査 技 術	10	1 月	11	9	2	0	1	8	厚 生 省	働 日 本 国 際 医 療 団	〃
16	バ ス ・ ト ラ ッ ク 整 備 技 術	10	2 月	11	9	2	0	1	8	運 輸 省	日 野 自 動 車 工 業 株 式 会 社	八 王 子
17	認 証 ・ 検 査 制 度	10	2 月	14	10	4	0	0	10	通 産 省	日 本 規 格 協 会 公 認 試 験 研 究 所	東 京
18	漁 業 経 営 ・ 養 殖	5	5 月	10	5	5	0	0	5	農 林 水 産 省	神 奈 川 国 際 水 産 研 修 セ ン タ ー	神 奈 川
19	農 業 利 用	6	5 月	7	6	1	0	1	5	〃	兵 庫 イ ン タ ー ナ シ ョ ナ ル セ ン タ ー	兵 庫
20	食 品 加 工	8	7 月	18	8	10	0	1	7	〃	〃	〃
21	包 装 技 術	15	2 月	30	17	13	0	1	16	通 産 省	工 技 院 製 品 科 学 研 究 所	東 京
22	中 近 東 テ レ ビ 放 送 管 理	10	1.5月	14	11	3	0	3	8	郵 政 省	郵 政 省 大 臣 官 房 国 際 協 力 課	八 王 子
23	寄 生 虫 予 防 指 導 者 セ ミ ナ ー	10	1 月	19	10	9	0	1	9	厚 生 省	働 日 本 寄 生 虫 予 防 協 会	東 京
24	工 業 所 有 権 制 度	10	2 月	9	8	0	1	0	8	通 産 省	特 許 庁 工 業 所 有 権 研 修 所	〃
25	情 報 処 理 (上 級)	10	2 月	23	12	11	0	1	11	科 技 庁	ア ジ ア エ レ ク ト ロ ニ ッ ク ス 連 盟	〃

番号	集団コース名	定員 人数	期 間	応 募 人 数	受入回答 人 数	不能回答 人 数	要請取下 人 数	来日辞退 人 数	来日者 人 数	関係省(庁)	主 な 研 修 機 関	宿 舎
26	職業訓練セミナー	15	1 月	17	16	1	0	1	15	労働省	職業訓練局、雇用促進事業団	八 王 子
27	石油化学工業	12	1.5月	6	6	0	0	0	6	通産省	日本石油化学工業会	東 京
28	総合都市交通施設計画	10	2 月	19	10	9	0	0	10	建設省	J I C A	〃
29	地震工学セミナー	10	1 月	16	10	6	0	0	10	〃	建築研究所	筑 波
30	ASEAN貿易振興セミナー	15	1 月	10	9	1	0	0	9	通産省	世界貿易センター	東 京
	合 計			415	307	106	2	17	290			

16 集団コース省庁別受入実績

省庁別	集団(I)		集団(II)		計	
	コース数	人数	コース数	人数	コース数	人数
人事院	1	16	0	0	1	16
警察庁	2	35	0	0	2	35
行管庁	1	30	0	0	1	30
科技厅	2	26	2	22	4	48
環境庁	2	26	0	0	2	26
法務省	3	46	0	0	3	46
大蔵省	4	59	0	0	4	59
文部省	4	36	1	10	5	46
厚生省	12	162	4	37	16	199
農林水産省	18	228	3	17	21	245
通産省	34	323	6	58	40	381
運輸省	18	184	2	17	20	201
郵政省	21	280	1	8	22	288
労働省	7	111	5	48	12	159
建設省	9	115	5	58	14	173
自治省	2	20	0	0	2	20
経企庁	1	15	1	15	2	30
計	141	1,712	30	290	171	2,002

17 日墨交流計画受入実績 (JICA ベース)

コース №	コース名	定員	要請数	受入回答	来日辞退	受入数	研修期間	月数	研修機関
1	専門看護	15	15	15	1	14	54.9.28~55.9.27	12	国際看護交流協会
2	沿岸漁業普及(実技)	4	4	4	0	4	54.7.29~55.4.30	9	神奈川国際水産研修センター
3	外国貿易	2	2	2	1	1	54.9.28~55.4.30	7	世界貿易センター
4	漁撈	1	1	1	0	1	54.11.21~55.9.20	10	東京水産大学漁撈学研究室
5	品質管理(一般)	12	12	12	0	12	54.11.21~55.6.4	6.5	日本科学技術連盟
6	養殖一般	3	3	3	0	3	55.1.10~55.11.10	10	神奈川国際水産研修センター
7	水産技術	10	10	10	1	9	55.2.6~55.10.31	8.5	鹿児島大学水産学部
8	音波探知・解析	4	4	4	0	4	55.2.6~55.10.6	8	(株)古野電気
9	図書館学	1	1	1	0	1	55.2.1~55.11.30	10	慶応義塾大学図書館情報
10	医療放射線医学	1	1	1	0	1	55.2.8~55.5.7	3	順天堂大学
11	石油化学	2	2	2	0	2	55.3.9~56.3.6	12	東京工業試験所化学技術研究所
12	栽培漁業	3	3	3	1	0※	-	-	愛知県水産試験場
13	品質管理(製織)	4	1	1	0	1	54.12.16~55.10.7	10	川島テクスタイルスクール
	合計	62	59	59	4	53	-		-

※ 栽培漁業の2名は来日遅延により55年度受入れとなる。

18 日 墨 交 流 計 画 受 入 実 績 (A O T S ベ ー ス)

第1グループ(54.9.12～55.7.12 10ヶ月)

研 修 内 容	研 修 機 関	受入数
原子力ブランド技術・原子力発電及び放射線物質	東京芝浦電気(株)	1
トランジスター製造技術	〃	2
電気通信	日本電気(株)	2
業務用タービンボイラー主体の製作・組立・運転	三菱重工業(株)	2
産業用電気機械(モーター中心)	(株)日立製作所	4
アプリケーションプログラムの開発技術	富士通(株)	1
有線伝送方式及び機器の設計製造	〃	1
建設機械の製造及び生産技術	(株)小松製作所	5
丸鋼・平鋼の製鋼圧延技術	船橋製鋼(株)	1
	合 計	19

第2グループ(54.11.7～55.9.7 10ヶ月)

研 修 内 容	研 修 機 関	受入数
ラジオ・ステレオ・テープレコーダー又は電子部品の製造・組立・検査技術	松下電器産業(株)	1
産業用電気機械(モーター中心)	(株)日立製作所	2
鉄鋼貿易に於ける商社活動・銅を中心とした貴金属の売買関係	日商岩井(株)	2
鉄鋼製造法	新日本製鉄(株)	1
鉄鋼製造に関する技術、船舶用鋳鉄鋼主要部品の製造及び管理	(株)神戸製鋼所	2
製鉄・製鋼技術	住友金属工業(株)	1
橋梁・鉄骨の設計・組立・施行	日本鋼管(株)	1
銅製錬及び銅分解	日本鋳業(株)	1
石油精製及び石油化学関係	石川島播磨重工業(株)	3
パワープラント関係	〃	1
ボイラー及び圧力容器の設計・製作	三井造船(株)	1
機器分析とその応用	住友化学工業(株)	2
プラスチック成形技術	タキロン(株)	2
石油化学工場におけるプラント工程・管理・分析	三井石油化学工業(株)	1
鉄鋼製造に関する技術	(株)神戸製鋼所	1
	合 計	22

19. 年 度 別 日 墨 交 流 計 画 受 入 実 績

	46年	47年	48年	49年	50年	51年	52年	53年	54年
JICAベース	30	47	51	23	34	33	41	55	53
AOTSベース	70	50	48	48	48	50	43	37	41
合 計	100	97	99	71	82	83	84	92	94

20 単 発 国 別 受 入 実 績

国 名	割 当 人 数	改 割 当 人 数	要 請 数	受 入 回 答	不 能 回 答	要 請 取 下	来 日 辞 退	受 入 人 数	55年度検討案件
<ア シ ア>									
バングラディッシュ	5	5	6	1	2	0	0	1	3
ブルネイ	2	2	0	0	0	0	0	0	0
ブータン	2	3	7	1	1	0	0	1	5
ビルマ	3	6	5	3	1	0	0	3	1
インドネシア	15	15	19	12	3	1	0	12	3
大韓民国	30	30	35	19	1	0	4	15	15
ラオス	2	2	0	0	0	0	0	0	0
マレーシア	10	10	8	3	0	0	0	3	5
モルデブ	4	4	3	0	3	0	0	0	0
モンゴル	4	6	6	6	0	0	0	6	0
ネパール	6	6	4	1	0	0	0	1	3
パキスタン	5	5	2	2	0	0	0	2	0
フィリピン	15	15	15	12	0	0	0	12	3
シンガポール	12	14	11	9	1	1	1	8	0
スリランカ	7	7	13	4	0	0	0	4	9
タイ	22	22	23	13	0	0	2	11	10
小 計	150	160	172	92	12	2	7	85	66
<オセアニア>									
フィジー	3	3	1	0	0	0	0	0	1
パプアニューギニア	7	7	3	3	0	0	0	3	0
トンガ	1	1	2	2	0	0	2	0	0
西サモア	1	1	0	0	0	0	0	0	0
ソロモン諸島	2	2	2	1	0	0	0	1	1
小 計	14	14	8	6	0	0	2	4	2
<中 近 東>									
アフガニスタン	3	3	3	1	0	0	1	0	2

国名	割当人数	改割当人数	要請数	受入回答	不能回答	要請取下	来日辞退	受入人数	55年度検討案件
アルジェリア	2	2	0	0	0	0	0	0	0
エジプト	7	7	5	3	1	0	0	3	1
イラン	6	6	6	0	1	2	0	0	3
イラク	5	18	23	21	2	0	1	20	0
シヨルダン	2	2	1	1	0	0	0	1	0
クウェート	2	2	0	0	0	0	0	0	0
リビア	2	2	2	0	0	0	0	0	2
モロッコ	2	2	0	0	0	0	0	0	0
オマーン	1	1	0	0	0	0	0	0	0
カタール	2	2	0	0	0	0	0	0	0
サウディアラビア	10	37	32	32	0	0	0	32	0
スーダン	3	3	1	1	0	0	0	1	0
シンリア	2	2	4	2	0	0	0	2	2
トルコ	6	6	5	0	3	0	0	0	2
ア首連	2	2	0	0	0	0	0	0	0
チュニジア	3	3	0	0	0	0	0	0	0
北イエメン	2	2	1	1	0	0	0	1	0
南イエメン	2	2	4	2	0	2	0	2	0
小計	64	104	87	64	7	4	2	62	12
<アフリカ>									
カメルーン	2	2	3	0	3	0	0	0	0
中央アフリカ	2	2	0	0	0	0	0	0	0
ベナン	2	2	0	0	0	0	0	0	0
エテリオピア	5	7	15	6	3	0	1	5	6
ガボン	2	2	0	0	0	0	0	0	0
ガーナ	5	5	2	2	0	0	0	2	0
ギニア	2	2	0	0	0	0	0	0	0
象牙海岸	3	3	3	0	0	0	0	0	3
ケニア	5	6	4	3	1	0	0	3	0
リベリア	2	2	3	2	0	0	0	2	1

国名	割当人数	改割当人数	要請数	受入回答	不能回答	要求取下	来日辞退	受入人数	55年度検討案件
マダガスカル	3	3	2	2	0	0	0	2	0
マラウイ	1	1	0	0	0	0	0	0	0
マリ	2	2	0	0	0	0	0	0	0
モリシヤス	1	1	0	0	0	0	0	0	0
モリタニア	2	2	0	0	0	0	0	0	0
ナイジェリア	5	7	1	0	0	0	0	0	1
セネガル	2	2	1	0	0	1	0	0	0
シラレオーネ	1	1	4	1	0	0	0	1	3
ソマリヤ	1	1	0	0	0	0	0	0	0
タンザニア	5	5	0	0	0	0	0	0	0
トゴ	2	2	0	0	0	0	0	0	0
ウガンド	3	3	3	0	0	0	0	0	3
上ヴォルタ	2	2	0	0	0	0	0	0	0
ザイール	3	3	2	2	0	0	0	2	0
ザンビア	2	2	2	0	0	0	0	0	2
ルワンダ	2	2	0	0	0	0	0	0	0
コンゴ	2	2	0	0	0	0	0	0	0
ニジェール	2	2	1	0	0	0	0	0	1
ボツワナ	1	1	0	0	0	0	0	0	0
スワジランド	1	2	2	0	0	0	0	0	2
チャド	2	2	0	0	0	0	0	0	0
レソト	1	1	0	0	0	0	0	0	0
ガンビア	1	1	0	0	0	0	0	0	0
ブルンディ	2	2	0	0	0	0	0	0	0
小計	79	85	48	18	7	1	1	17	22
＜中南米＞									
アルゼンティン	6	7	6	5	0	0	0	5	1
ボリヴィア	6	6	4	3	0	0	1	2	1
ブラジル	15	23	47	17	1	0	1	16	29
チリ	5	7	10	3	0	0	0	3	7

国名	割当人数	改割当人数	要請数	受入回答	不能回答	要請取下	来日辞退	受入人数	55年度検討案件
コロンビア	2	2	1	1	0	0	0	1	0
コスタリカ	4	6	10	2	0	0	1	1	8
キューバ	3	3	3	0	0	0	0	0	3
ドミニカ	2	2	1	0	0	0	0	0	1
エクアドル	2	2	3	0	0	0	0	0	3
エルサルヴァドル	2	2	2	1	1	0	0	1	0
グアテマラ	2	2	2	0	0	0	0	0	2
ガイアナ	4	4	3	1	0	1	1	0	1
ハイチ	1	1	0	0	0	0	0	0	0
ホンジュラス	3	3	3	3	0	0	0	3	0
メキシコ	0	7	2	2	0	0	0	2	0
ニカラグア	1	1	0	0	0	0	0	0	0
パナマ	2	2	2	2	0	0	0	2	0
パラグアイ	3	7	8	5	0	0	0	5	3
ペルー	5	5	4	2	0	0	0	2	2
トリニダードトバゴ	1	1	0	0	0	0	0	0	0
ウルグアイ	3	3	2	2	0	0	0	2	0
バルバドス	0	1	1	1	0	0	0	1	0
グレナダ	1	1	0	0	0	0	0	0	0
スリナム	1	1	0	0	0	0	0	0	0
ヴェネズエラ	8	8	15	7	3	2	0	7	3
小計	82	107	129	57	5	3	4	53	64
<ヨーロッパ>									
ユーゴスラビア	0	1	3	1	0	0	0	1	2
小計	0	1	3	1	0	0	0	1	2
合計	164	174	447	238	31	10	16	222	168

21 カウンターパート 国別 受入 実績

国名	割当人数	改割当人数	要請数	受入回答	不能回答	要請取下	来日辞退	受入人数	55年度検討案件
<アジア>									
バングラディッシュ	16	20	19	13	0	0	1	12	6
ビルマ	27	24	25	13	0	0	0	13	12
インドネシア	150	170	145	107	3	0	3	104	35
大韓民国	38	40	43	33	0	0	1	32	10
マレーシア	52	55	40	38	0	0	0	38	2
モルディブ	0	2	2	2	0	0	0	2	0
ネパール	11	11	3	2	0	0	0	2	1
パキスタン	6	7	8	6	0	0	0	6	2
フィリピン	67	62	45	32	0	0	0	32	13
シンガポール	22	23	21	18	0	0	0	18	3
スリランカ	12	11	7	7	0	0	0	7	0
タイ	67	82	63	54	0	0	1	53	9
小計	468	502	421	325	3	0	6	319	93
<オセアニア>									
フィジー	2	2	1	1	0	0	0	1	0
トンガ	2	1	0	0	0	0	0	0	0
西サモア	1	0	0	0	0	0	0	0	0
ソロモン諸島	2	2	0	0	0	0	0	0	0
ミクロネシア	1	1	1	1	0	0	0	1	0
小計	8	6	2	2	0	0	0	2	0
<中近東>									
アフガニスタン	12	8	6	4	1	0	2	2	1
アルジェリア	3	2	2	1	0	0	0	1	1
エジプト	13	23	27	19	1	0	1	18	7
イラン	2	0	0	0	0	0	0	0	0
イラク	2	2	1	0	0	0	0	0	1

国名	割当人数	改割当人数	要請数	受入回答	不能回答	要請取下	来日辞退	受入人数	55年度検討案件
ジョルダン	4	5	3	3	0	0	0	3	0
クウェイト	1	0	0	0	0	0	0	0	0
モロッコ	2	2	2	2	0	0	0	2	0
オマーン	2	1	0	0	0	0	0	0	0
サウジアラビア	6	7	5	5	0	0	2	3	0
スーダン	4	3	3	3	0	0	0	3	0
シンリア	2	2	0	0	0	0	0	0	0
トルコ	5	8	7	4	0	0	0	4	3
ア首連	2	0	0	0	0	0	0	0	0
チュニジア	6	5	5	5	0	0	0	5	0
北イエメン	4	2	1	1	0	0	0	1	0
小計	70	70	62	47	2	0	5	42	13
<アフリカ>									
エチオピア	1	0	0	0	0	0	0	0	0
ガーナ	5	6	10	6	1	0	0	6	3
ギニア	3	1	2	2	0	0	1	1	0
ケニア	11	12	12	8	0	0	0	8	4
リベリア	4	2	2	2	0	0	0	2	0
マダガスカル	1	3	1	1	0	0	0	1	0
マラウイ	0	1	0	0	0	0	0	0	0
マリ	2	2	1	0	0	0	0	0	1
モーリタニア	2	2	1	1	0	0	0	1	0
モーリタニア	1	0	2	0	0	0	0	0	2
ナイジェリア	4	2	1	1	0	0	0	1	0
セネガル	0	1	0	0	0	0	0	0	0
ソマリア	2	1	2	0	1	0	0	0	1
タンザニア	13	7	3	3	0	0	0	3	0
ウガンダ	2	0	0	0	0	0	0	0	0
ザンザール	3	3	1	1	0	0	0	1	0
ルワンダ	0	1	1	1	0	0	0	1	0

国名	割当人数	改割当人数	要請数	受入回答	不能回答	要請取下	来日辞退	受入人数	55年度検討案件
ニジエール	2	2	0	0	0	0	0	0	0
ボツワナ	1	1	1	1	0	0	0	1	0
スワジランド	0	1	1	0	0	0	0	0	1
小計	57	48	41	27	2	0	1	26	12
<中南米>									
アルゼンティン	8	8	8	7	0	0	0	7	1
ボリヴイア	18	17	14	8	0	0	0	8	6
ブラジル	23	25	20	14	1	0	0	14	5
チリ	12	17	20	17	0	0	0	17	3
コロンビア	1	4	2	2	0	0	0	2	0
コスタリカ	3	5	4	4	0	0	0	4	0
エクアドル	3	3	6	3	0	0	0	3	3
グアテマラ	3	5	3	2	0	0	0	2	1
ホンジュラス	1	2	2	2	0	0	0	2	0
メキシコ	7	6	4	2	0	0	0	2	2
ニカラグア	2	0	0	0	0	0	0	0	0
パナマ	3	4	3	3	0	0	0	3	0
ペラグアイ	17	16	15	12	1	0	0	12	2
ペルー	16	19	15	11	2	0	0	11	2
ウルグアイ	5	5	6	5	0	0	0	5	1
ヴェネズエラ	7	7	6	4	0	0	0	4	2
小計	129	143	128	96	4	0	0	96	28
合計	732	769	654	497	11	0	12	485	146

22 カウンターパート事業部別受入実績

関 連 事 業 部	当初割当人数	改割当人数	年間計画数	受入数 ㊤	他枠でのカウンターパートの受入 ㊦	合 計 ㊤+㊦	備 考		
派遣事業部 派遣第一課	66	71	30	} 41	} 16 (集団9、単発7)	} 57			
派遣第二課	66	46	16						
医療協力部	76	78	60	65	3 (集団1、単発2)	68			
社会開発協力部 開発調査課	37	57	32	} 151	} 10 (単発10)	} 161			
開発調査業務室	67	74	46						
海外センター課	74	80	46						
農林業計画調査部	29	30	20	20		20			
農業開発協力部 農業開発課	11	0	0	} 77	} 8 (集団8)	} 85			
畜産開発課	17	24	14						
農業技術協力課	105	105	61						
林業開発協力部 林業開発課	25	25	16	} 25		} 25			
水産業技術協力室	13	13	9						
鉱工業計画調査部 工業調査課	17	19	10	} 51		} 51			
資源調査課	48	60	38						
鉱工業開発協力部	48	52	31	31	3 (集団3)	34			
企画部 総合開発計画課	8	10	8	8	1 (集団1)	9			
移住部門	7	7	4	2		2			
無償協力・調達部	0	0	0						
そ の 他	18	18	14	14		14	ソウル大学		
計	732	769	455	485	41 (集団22、単発19)	526			

23 国際機関受入実績（機関別）

業種 国名	開発計画	農業	畜産	林業	水産	建設・土木	公益事業	鉱業	重工業	化学工業	軽工業	運輸・交通	郵便・通信・放送	医療・厚生・福祉	経営技術	経済・財政・金融	教育	労働	原子核工学	情報科学	その他	合計
U N						4	10										2					16
ESCAP		7																				7
F A O		11	1	1																		13
IAEA		1										1							21			23
IBRD			2																			2
I L O								1										14				15
I T U													11									11
UNESCO																	20	1				21
UNIDO									9	1					1							11
U P U													1									1
W H O														78								78
WIPO																					2	2
OECD									1													1
ALRDO		10																				10
SEAFDAC					30																	30
AMEO					1									3			1					5
ASPAC-FFTC		6										1										7
T N A															1							1
その他の (中華人民共和国)												32		10	2							44
合計	0	35	3	1	31	4	10	1	10	1	0	34	12	91	4	0	23	15	21	0	2	298

24 国際機関受入実績(国別)

業種 国名	開発計画	農業	畜産	林業	水産	建設・土木	公益事業	鉱業	重工業	化学工業	軽工業	運輸・交通	郵便・通信・放送	医療・厚生・福祉	経営技術	経済・財政・金融	教育	労働	原子核工学	情報科学	その他	合計
<アジア>																						
バングラデシュ										1		1	1	1			1	2	4			11
ビルマ			2										1									3
インド	2			1			7		2				5				1		2			20
インドネシア			1										2	5			11	5	3			27
韓国		20										1		21				3	2			47
台湾	3																					3
マレーシア	1				4									6					1			12
モンゴル																	2					2
ネパール													1	1								2
パキスタン	1													2	1				1			5
フィリピン	2				10			1						7			1	4	4			29
シンガポール					1										1			1				3
スリランカ	2													1					1			4
タイ	2				16		3		2					3					2		1	29
香港														4								4
中国												32		37	2		4					75
ベトナム	2																					2
地域合計	0	35	3	1	31	0	10	1	4	1	0	34	10	88	4	0	20	15	20	0	1	278
<オセアニア>																						
フィジー																					1	1
地域合計	0	0	0	0	0	0	0	0	0	0	0	0	0	0	0	0	0	0	0	0	1	1
<中近東>																						
アフガニスタン									3								1					1
エジプト																			1			4

業種 国名	開発計画	農業	畜産	林業	水産	建設・土木	公益事業	鉱業	重工業	化学工業	軽工業	運輸・交通	郵便・通信・放送	医療・厚生・福祉	経営技術	経済・財政・金融	教育	労働	原子核工学	情報科学	その他	合計
ジョルダン													1									1
トルコ						3			1					1								5
地域合計	0	0	0	0	0	3	0	0	4	0	0	0	1	1	0	0	1	0	1	0	0	11
＜アフリカ＞																						
ナイジェリア													1				1					2
シエラレオーネ														1								1
地域合計	0	0	0	0	0	0	0	0	0	0	0	0	1	1	0	0	1	0	0	0	0	3
＜中南米＞																						
ブラジル														1								1
地域合計	0	0	0	0	0	0	0	0	0	0	0	0	0	1	0	0	0	0	0	0	0	1
＜欧州＞																						
チェコスロバキア									1													2
ユーゴスラビア									1													1
ルーマニア						1																1
地域合計	0	0	0	0	0	1	0	0	2	0	0	0	0	0	0	0	1	0	0	0	0	4
国際機関合計	0	35	3	1	31	4	10	1	10	1	0	34	12	91	4	0	23	15	21	0	2	298

25 政府一般（G.G）受入実績

業種 国名	開発計画	農業	畜産	林業	水産	建設・土木	公益事業	鉱業	重工業	化学工業	軽工業	運輸・交通	郵便・通信・放送	医療・厚生・福祉	経営技術	経済・財政・金融	教育	労働	原子核工学	情報科学	その他	合計
サウジアラビア														1						1		2
スリランカ		4																				4
政府一般合計	0	4	0	0	0	0	0	0	0	0	0	0	0	1	0	0	0	0	0	1		6

26 国別・形態別受入実績（継続研修員）

（国際機関G.Gを除く）

国名	形態	集 団 (I)		集 団 (II)		単 発		カウソターパート		合 計	
		53年度	54年度	53年度	54年度	53年度	54年度	53年度	54年度	53年度	54年度
＜ア ジ ア＞											
	バソグラデシユ	7	9		1			2	4	9	14
	ブ ー タ ン						1				1
	ビ ル マ	8	7	1				4	2	13	9
	イ ン ド	7	6	1	3		1			8	10
	イ ン ド ネ ソ ア	14	17	1	2	3	1	15	28	33	48
	大 韓 民 国	2	3			6	7	23	24	31	34
	マ レ イ シ ア	3	9	1				8	3	12	12
	モ ル デ イ ヴ						2				2
	ネ パ ー ル	2	7			1	1	3		6	8
	バ キ ス タ ン	6	7			3				9	7
	フ ィ リ ピ ン	9	13		3		3	16	9	25	28
	シ ン ガ ポ ー ル	4	4	1			1		7	5	12
	ス リ ラ ン カ	7	8				1		3	7	12
	タ イ	8	3	2	2		3	10	20	20	38
	中 華 人 民 共 和 国						1				1
	ヴ ェ ト ナ ム	1						3		4	
	地 域 計	78	103	7	11	13	22	84	100	182	236
＜オセアニア＞											
	フ ィ ジ ー		1			1				1	1
	バブア・ニューギニア	1				3	5			4	5
	パシフィック・アイランズ	1								1	
	地 域 計	2	1			4	5			6	6
＜中 近 東＞											
	ア フ ガ ニ ス タ ン	5	5			1		1	5	7	10
	ア ル ジ ェ リ ア	1	1	1	1					2	2

国名	形態	集 団 (I)		集 団 (II)		単 発		カ ウ ン タ ー パ ー ト		合 計	
		53年度	54年度	53年度	54年度	53年度	54年度	53年度	54年度	53年度	54年度
エ	ジ	5	6	2	1			5		12	7
イ	ラ	3	5	3				2		8	5
イ	ラ	5	2		2			7	6	12	10
ジ	ョ	1	1						1	1	2
ク	ウ			1	1					1	1
リ	ビ			1	1					1	1
オ	マ								2		2
カ	タ						2				2
サ	ウ		1	2				3		5	1
ス	ー		2	1	1					1	3
シ	リ		1								1
ト	ル	2	4	1		1	1		1	4	6
アラブ	首長国				1						1
チュニ	ジア		1						4		5
地	域	22	29	12	8	2	3	18	19	54	59
<アフリカ>											
カ	メ		1								1
エ	テ		1				1		2		4
ガ	ー		3								3
ケ	ニ	1	1				1	4	2	5	4
リ	ベ	2	3							2	3
マ							1				1
ナ	イ	2	2					1	2	3	4
タ	ン	5	7			1			1	6	8
ウ	ガ	1	1							1	1
上	ヴ						2				2
ザ	イ	1	1			2		2		5	1
ザ	ン		2			2				2	2
マ	ダ					3				3	

国名	形態	集 団 (I)		集 団 (II)		単 発		カ ウ ン タ ー パ ー ト		合 計			
		53年度	54年度	53年度	54年度	53年度	54年度	53年度	54年度	53年度	54年度		
ル	ワ							3		3			
地	域	計	12	22			8	5	10	7	30	34	
＜ 中 南 米 ＞													
ア	ル	ゼ	ン	テ	ィ	ン			5	4	6	9	
ボ	リ	ヴ	ィ	ア				1	7	2	10	5	
ブ	ラ	ジ	ル				2	1	5	1	14	10	
チ							1	1	1	2	3	5	
コ	ロ	ン	ビ	ア							1	3	
コ	ス	タ	リ	カ				2	3		3	6	
エ	ク	ア	ド	ル					2	1	4	3	
グ	ァ	テ	マ	ラ				4	1	1	5	1	
ホ	ン	ジュ	ラ	ス					1			1	
メ	キ	ン	コ					1	4	2	49	6	
メ		キ		ン		コ (日墨)					42	93	
ニ	カ	ラ	グ	ァ							1	1	
パ	ラ	グ	ァ	イ				2	2	1	4	1	
ベ								1	1	4	3	11	11
ト	リ	ニ	ダ	ット	・	ト	バ	コ				1	
ヴ	ェ	ネ	ズ	エ	ラ				1		2	4	
ド	ミ	ニ	カ								1		
エ	ル	サル	ヴァ	ドル							3		
ウ	ル	グ	ァ	イ				1			1		
バ	ル	バ	ド	ス							1		
地	域	計	28	30	89	101	16	10	28	19	161	160	
＜ 欧 州 ＞													
マ	ル	タ						2			2		
地	域	計						2			2		
総	合	計	142	185	108	120	45	45	140	145	435	495	

27 国別・業種別受入実績（継続研修員）

（国際機関、GOを除く）

業種 国名	開発 計画	農 業	畜 産	林 業	水 産	建設 ・ 土木	公 益 事 業	鉱 業	重 工 業	化 学 工 業	軽 工 業	運 輸 ・ 交 通	郵 便 ・ 通 信 ・ 放 送	医 療 ・ 厚 生 ・ 福 祉	経 営 技 術	経 済 ・ 財 政 ・ 金 融	教 育	労 働	原 子 核 工 学	情 報 科 学	そ の 他	合 計
＜アジア＞																						
バングラデシュ		7							4	2				1								14
ブータン		1																				1
ビルマ		3			1				2					3								9
インド		5				1			2	1							1					10
インドネシア	1	14	2		2	13			2	2	2			10								48
大韓民国	1	13		2		2		1	2					3			5	5				34
マレーシア	1	3			1				1	1		4		1								12
モルディヴ												2										2
ネパール	1	5				1							1									8
パキスタン	1	2				1			2	1												7
フィリピン	1	6		2	1	2			4	8				4								28
シンガポール	1								4									7				12
スリランカ		5			2				3					1		1						12
タイ	1	9			1	1		1	3	1	3	3	1	10			3			1		38
中華人民共和国						1																1
地域計	8	73	2	4	8	22		2	29	16	5	9	2	33		1	9	12		1		236
＜オセアニア＞																						
フィジー						1																1
バブア・ニューギニア												3					2					5
地域計						1						3					2					6
＜中近東＞																						
アフガニスタン		5					2		1	1				1								10
アルジェリア									1	1												2

業種 国名	開発計画	農業	畜産	林業	水産	建設・土木	公益事業	鉱業	重工業	化学工業	軽工業	運輸・交通	郵便・通信・放送	医療・厚生・福祉	経営技術	経済・財政・金融	教育	労働	原子核工学	情報科学	その他	合計
エジプト	1	1							4	1												7
イラン	1								2	1	1											5
イラク	1								6	2		1										10
ジョルダン	1								1													2
クウェイト										1												1
リビア										1												1
オマーン									2													2
カタール								2														2
サウジアラビア												1										1
スーダン	1					1				1												3
シリア	1																					1
トルコ						1			3	1		1										6
アラブ首長国連邦										1												1
チュニジア					2				1					2								5
地域計	6	6			2	2	2	2	21	11	1	3		3								59
＜アフリカ＞																						
カメルーン														1								1
エチオピア						1	2														1	4
ガーナ	1								1					1								3
ケニア		1			1								1					1				4
リベリア	1	2																				3
マリ								1														1
ナイジェリア						1			1			1		1								4
タンザニア		2			1				2	1	1	1										8
ウガンダ												1										1
上ヴォルタ									1												1	2
ザイール						1															1	1

業種 国名	開発計画	農業	畜産	林業	水産	建設・土木	公益事業	飲業	重工業	化学工業	軽工業	運輸・交通	郵便・通信・放送	医療・厚生・福祉	経営技術	経済・財政・金融	教育	労働	原子核工学	情報科学	その他	合計
ザンビア					1							1										2
地域計	2	5			3	3	2	1	5	1	1	4	1	3				1			2	34
＜中南米＞																						
アルゼンティン		1			3	1			1			1		2								9
ボリヴィア		1							1					3								5
ブラジル	1	3			1	1						2		1					1			10
チリ		1							1					3								5
コロンビア		3																				3
コスタリカ	1	1				1						3										6
エクアドル					1	1								1								3
グアテマラ														1								1
ホンジュラス	1																					1
メキシコ		3			22	1	1	2	21	2	8		4	17	11	4			2	1		99
ニカラグア						1																1
パラグアイ			1																			1
ペルー		1			3	3		1	3													11
トリニダード・トバゴ		1																				1
ヴェネズエラ					1	1			1					1								4
地域計	3	15	1		31	10	1	3	28	2	8	6	4	29	11	4			3	1		160
総合計	19	99	3	4	44	38	5	8	83	30	15	25	7	68	11	5	11	13	3	2	2	495

28 高級研修員受入実績（継続研修員）

1 国別

＜アジア＞		＜中南米＞	
インドネシア	3	地域合計	0
スリランカ	1		
タイ	3	＜欧州＞	
地域合計	7	地域合計	0
＜オセアニア＞		高級合計	9
地域合計	0		
＜中近東＞			
チュニジア	2		
地域合計	2		
＜アフリカ＞			
地域合計	0		

2 業種別

業種	地域	アジア	オセアニア	中近東	アフリカ	中南米	合計
開発計画	画						
農業	業	2					2
畜産	産						
林業	業						
水産	産	1					1
建設・土木	木	3					3
公益事業	業						
鉱業	業						
重工業	業						
化学工業	業						
軽工業	業						
運輸・交通		1					1
郵便・通信・放送							
医療・厚生・福祉				2			2
経営・財政・金融							
教育	育						
労働	働						
原子核工学	学						
情報科学	学						
その他							
高級合計		7	0	2	0	0	9

29 準高級研修員受入実績（継続研修員）

1 国 別			2 業 種 別																									
国 名	集団	個別	合計	国 名	集団	個別	合計	地 域	ア ジ ア			オセアニア			中 近 東			アフリカ			中 南 米			合 計				
								業 種	集団	個別	合計	集団	個別	合計	集団	個別	合計	集団	個別	合計	集団	個別	合計	集団	個別	合計		
<ア ジ ア>				<アフリカ>				開 発 計 画																				
インドネシア		6	6	ナイジェリア		1	1	農 業		2	2													0	4	4		
スリランカ	1	1	2	地 域 合 計	0	1	1	畜 産																				
タ イ		3	3					林 業																				
地 域 合 計	1	10	11	<中 南 米>				水 産																				
				ベ ル ー		1	1	建 設 ・ 土 木									1	1						0	1	1		
				メ キ シ コ		1	1	公 益 事 業																				
<オセアニア>				地 域 合 計	0	2	2	鉱 業																2	2	0	2	2
地 域 合 計	0	0	0					重 工 業																				
				<欧 州>				化 学 工 業							8		8									8	0	8
				地 域 合 計	0	0	0	軽 工 業		2	2															0	2	2
<中 近 東>				地 域 合 計	0	0	0	運 輸 ・ 交 通		1	1															0	1	1
アフガニスタン		2	2	準 高 級 合 計	9	16	25	郵 便 ・ 通 信 ・ 放 送																				
アルジェリア	1		1					医 療 ・ 厚 生 ・ 福 祉		4	4															0	4	4
エジプト	1		1					経 営 ・ 財 政 ・ 金 融																				
イ ラ ク	2		2					教 育	1	1	2															1	1	2
ジョルダン		1	1					労 働																				
クウェイト	1		1					厚 子 核 工 学																				
リビア	1		1					情 報 科 学																				
スーダン	1		1					そ の 他																				
アラブ首長国	1		1					準 高 級 合 計	1	10	11	0	0	0	8	3	11	0	1	1	0	2	2	9	16	25		
地 域 合 計	8	3	11																									

30 国際機関受入実績（機関別）（継続研修員）

業種 国名	開発計画	農業	畜産	林業	水産	建設・土木	公益事業	鉱業	重工業	化学工業	軽工業	運輸・交通	郵便・通信・放送	医療・厚生・福祉	経営技術	経済・財政・金融	教育	労働	原子核工学	情報科学	その他	合計
IAEA		1																				1
ITU													4									4
UNESCO									1								1					2
UNIDO																1						1
UPU													1									1
SEAFDEC					2																	2
SEAMEO														1								1
その他の (中華人民共和国)						11																11
合計	0	1	0	0	2	11	0	0	1	0	0	0	5	1	0	1	1	0	0	0	0	22

31 国際機関受入実績（地域別）（継続研修員）

業種 国名	開発計画	農業	畜産	林業	水産	建設・土木	公益事業	鉱業	重工業	化学工業	軽工業	運輸・交通	郵便・通信・放送	医療・厚生・福祉	経営技術	経済・財政・金融	教育	労働	原子核工学	情報科学	その他	合計
＜アジア＞																						
インド									1													1
韓国																1						1
パキスタン													1									1
フィリピン					2																	2
タイ														1			1					2
中華人民共和国																	10					10
地域合計	0	0	0	0	2	0	0	0	1	0	0	0	1	1	0	1	11	0	0	0	0	17
＜オセアニア＞																						
地域合計	0	0	0	0	0	0	0	0	0	0	0	0	0	0	0	0	0	0	0	0	0	0
＜中近東＞																						
地域合計	0	0	0	0	0	0	0	0	0	0	0	0	0	0	0	0	0	0	0	0	0	0
＜アフリカ＞																						
地域合計	0	0	0	0	0	0	0	0	0	0	0	0	0	0	0	0	0	0	0	0	0	0
＜中南米＞																						
コロンビア													4									4
地域合計	0	0	0	0	0	0	0	0	0	0	0	0	4	0	0	0	0	0	0	0	0	4

業種 国名	開発計画	農業	畜産	林業	水産	建設・土木	公益事業	鉱業	重工業	化学工業	軽工業	運輸・交通	郵便・通信・放送	医療・厚生・福祉	経営技術	経済・財政・金融	教育	労働	原子核工学	情報科学	その他	合計
<欧州> ポーランド		1																				1
地域合計	0	1	0	0	0	0	0	0	0	0	0	0	0	0	0	0	0	0	0	0	0	1
国際機関合計	0	1	0	0	2	0	0	0	1	0	0	0	5	1	0	1	11	0	0	0	0	22

32 政府一般（GG）受入実績（継続研修員）

業種 国名	開発計画	農業	畜産	林業	水産	建設・土木	公益事業	鉱業	重工業	化学工業	軽工業	運輸・交通	郵便・通信・放送	医療・厚生・福祉	経営技術	経済・財政・金融	教育	労働	原子核工学	情報科学	その他	合計
韓国			3																			3
政府一般合計	0	0	3	0	0	0	0	0	0	0	0	0	0	0	0	0	0	0	0	0	0	3

Ⅱ 第三国研修実績

第三国研修は、社会的文化的に共通の基盤をもつ一定の開発途上地域に拠点国を選び、そこを中心に現地事情により適合した研修を行う方式である。それにより域内の自主性を尊重し、相互協力を促しかつ将来的には第三国研修実施国が自主的に研修員受入れ事業を実施できるよう協力・援助することを目的としており、昭和49年度から実施している。

年度	実施国	研修期間	受入機関	研修分野	参加人数	供与機材	派遣専門家
49年度	タイ 注(1)	50. 3. 26～50. 9. 25 (6ヵ月)	コラート養蚕研究訓練センター	養 蚕	4	—	—
51年度	メキシコ	52. 3. 14～52. 5. 12 (2ヵ月)	電気通信学園	伝送無線技術	14	過疎地用搬送機器、電卓、緯度経度尺、実習用地図	松本芳郎(NTT) 山形進(〃) 国枝隆生(〃)
52年度	メキシコ	53. 1. 16～53. 3. 15 (9週間)	電気通信学園	伝送無線技術	12	マイクロ周波数カウンター、カラービデオモニター、サーミスター電力計、16ミリ映写機、電卓、フィルム5点、実習地図	清水岩幸(NTT) 安倍和義(〃)
	タイ	53. 2. 20～53. 4. 28 (10週間)	モンクット王工科大学	電気通信技術	10	—	—
53年度	メキシコ	54. 1. 15～54. 3. 16 (9週間)	電気通信学園	伝送無線技術	15	パラボラ・アンテナ一式、電卓、スライド、実習用地図	杉浦文雄(NTT) 柏 斉二(〃)
	タイ	54. 1. 15～54. 3. 14 (9週間)	モンクット王工科大学	電気通信技術	5	電話ファクシミリ1対及びスペアパーツ	杉浦右蔵(NTT)
54年度	メキシコ	55. 1. 14～55. 3. 14 (9週間)	電気通信学園	伝送無線技術	16	—	小林一之助(NTT) 都倉 満(〃)
	タイ	55. 1. 16～55. 3. 18 (9週間)	モンクット王工科大学	電気通信技術	10	船舶通信用レーダー、オメガ受信機	高尾浩平(郵政省) 二上喜夫(日本無線)
	ケニア注(2)	55. 3. 30～55. 4. 14 (2週間)	中央訓練学校	電子交換技術	14	—	山添哲夫(NTT)

注(1) タイ、ラオス間の国境紛争により50年度中止となった。

注(2) 55年度電子交換技術コース実施のための、オリエンテーションを行なった。

実施国	割当国	51年度		52年度		53年度		54年度	
		割当人数	参加人数	割当人数	参加人数	割当人数	参加人数	割当人数	参加人数
メキシコ 電気通信学園 (伝送無線技術)	ニカラグア	1	1	2	2	2	2	2	2
	エルサルバドル	1	1	2	0	2	2	2	2
	グアテマラ	1	1	2	0	2	1	2	2
	ホンジュラス	1	1	2	2	2	1	2	1
	コスタリカ	1	1	2	2	2	2	2	2
	パナマ	—	—	—	—	—	—	2	1
メキシコ	5	9	5	6	5	7	5	6	
タイ モンタット王工科大学 (電気通信技術)	シンガポール			2	2	1	0	2	1
	スリランカ			2	2	2	2	2	1
	ネパール			2	1	2	1	2	2
	フィリピン			2	2	1	0	2	2
	インドネシア			2	1	1	1	2	2
	マレーシア			2	2	1	0	2	0
	ビルマ			2	0	—	—	2	0
	パプアニューギニア			2	0	2	1	2	0
	パキスタン			—	—	2	0	2	0
	イラン							2	1
	モルデイブ							—	1
	アフガニスタン							2	0
	ラオス							2	0
パプアニューギニア							2	0	
タイ							2	0	
ケニア 中央訓練学校 (電子交換技術)	ケニア								13
	ウガンダ								1

(注)
54年度タイ電気通信技術コースはタイ援助計画と合同で実施したため、第三国からの参加者10名のうち5名分の経費を負担した。

注 49年度タイ・コラート養蚕研究訓練センターで実施の第三国研修参加者：ラオス4名