

---

# 海外技術協力事業団事業実績表

---

昭和49年3月31日現在



海外技術協力事業団

総務部

国際協力事業団	
受入 月日	'86.11.13
	L000
	36
登録No.	09458
	KA

マイクロ  
フィルム作成

## 統計をみるときの注意事項

本統計表は、当事業団が実施した技術協力事業の実績（主として人数）を四半期毎にとりまとめたものである。但し、「台湾」に対する二国間方式による受入、派遣等の協力は、昭和47年度をもって打ち切られた。

### 1. 本統計表の構成

(1) 本表は、研修員受入事業および専門家等派遣事業（各事業別）に大別し、これをアジア地域等地域別、コロンボ計画等計画別に区分し、年度別、国別および業種別に展開している。また、海外技術協力センター事業等については各プロジェクト別に集計してある。

(2) 本表に収録されている年度は、昭和29年度から昭和48年度末までであり、年度は会計年度（4月1日から翌年3月31日）をもって集計している。

(3) 実績人数は、当該年度予算によって、その年度に新たに来日した研修員、新たに任地に出発した専門家等の人数（新規分）のみを集計している。したがって、年度を超えて翌年、翌々年にまたがって在日し、または外地に勤務したもの（継続分）は当初年度にのみ計数し、翌年、翌々年には集計の対象になっていない。

(4) 業種分類は、主として国内行政組織に基づいて区分し、その関係行政機関の所掌事務を中心に行なっている。例えば、農機具の製造は軽工業に、利用操作は農業に分類されている。業種が2以上にわたるときは、主たる研修科目または指導科目の方の業種に算入している。

また、派遣事業については、調整員および調査団員はすべて「その他」に分類し、また、専門家のうちでも機材の据付または修理のみを行なうものについても「その他」に分類のうえ集計している。

### 2. 本統計表の用語の意義

本表中の研修員受入、専門家等派遣にみられる計画別は経費負担の別による区分である。

- (1) 地域計画 : コロンボ計画等わが国と相手国との二国間における協力方式であり、わが国が経費の全額を負担する。
- (2) 政府一般要請 : 発展途上国自身が渡航費、滞在費等の主要経費を負担する。
- (3) 賠償計画 : 研修員受入事業における計画で、インドネシア賠償（昭和43年3月終了）およびフィリピン賠償（昭和38年度開始）をいう。
- (4) 国連、国際機関計画 : 国連専門機関あるいは、国際機関計画の要請により受入または派遣するものをいう。
- (5) 日米合同計画 : 研修員受入事業における計画で、昭和40年3月に終了している。
- (6) 日韓経済協力 : 日韓経済協力協定による研修員受入で、42年度および43年度の両年度をもって終了している。
- (7) 理科教育協力 : 理科教育等海外協力事業で派遣されるもので昭和41年度から開始された。
- (8) 青年協力隊 : 日本青年海外協力隊派遣事業で派遣される青年男女技術者で昭和40年から開始された。

JICA LIBRARY



1010459[4]

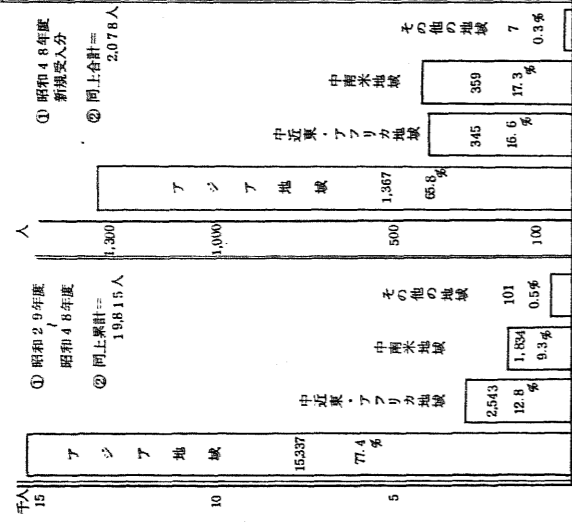


# 目 次

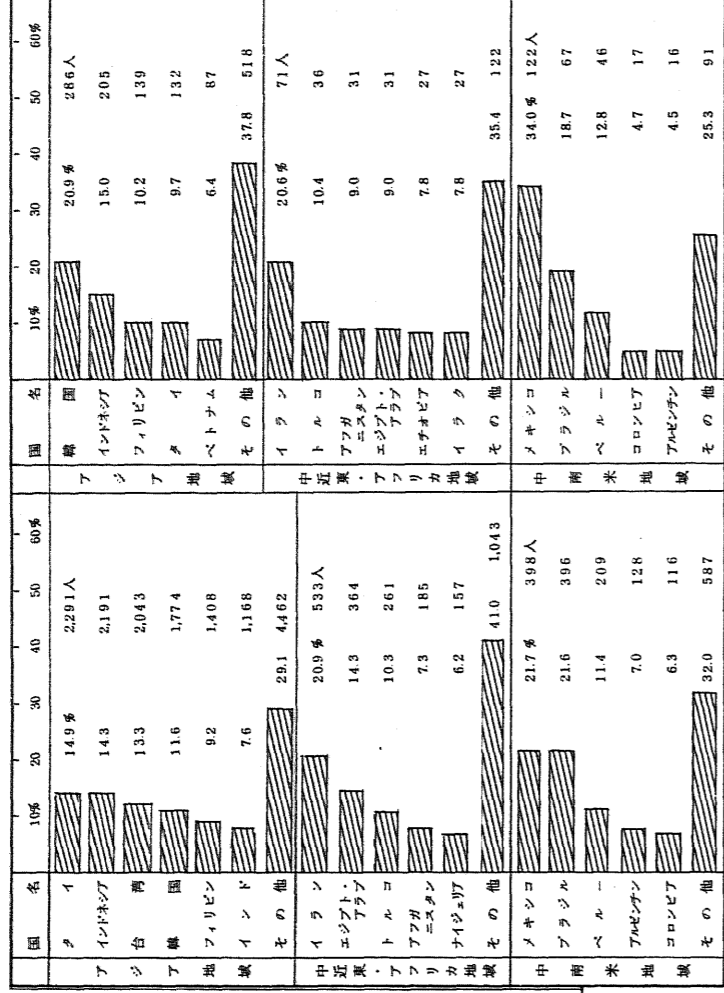
<p>図 表 ..... 1</p> <p>I 研修員受入・専門家及び青年協力隊派遣実績表 ..... 6</p> <p style="padding-left: 20px;">地域別・事業別・年度別・受入・派遣実績表 ..... 6</p> <p>II 国別・業種別・研修員受入・専門家及び青年協力隊派遣実績表（大分類） ..... 7</p> <p style="padding-left: 20px;">(1) 国別実績累計 ..... 7</p> <p style="padding-left: 20px;">(2) 昭和48年度国別新規受入・派遣・協力隊実績表 ..... 11</p> <p>III 地域別・事業別・業種別・研修員受入専門家及び青年協力隊・派遣総括実績表 ..... 14</p> <p style="padding-left: 20px;">1. 研修員受入事業 ..... 15</p> <p style="padding-left: 40px;">(1) 計画別・地域別・年度別受入実績 ..... 15</p> <p style="padding-left: 40px;">(2) 国別・計画別・業種別実績 ..... 16</p> <p style="padding-left: 60px;">(イ) 地域計画 ..... 16</p> <p style="padding-left: 60px;">(ロ) 政府一般要請 ..... 19</p> <p style="padding-left: 60px;">(ハ) 賠償計画 ..... 21</p> <p style="padding-left: 60px;">(ニ) 日韓経済協力計画 ..... 21</p> <p style="padding-left: 60px;">(ホ) 日米合同第3回訓練計画 ..... 21</p> <p style="padding-left: 60px;">(ヘ) 国連、国際機関計画 ..... 22</p> <p style="padding-left: 20px;">2. 海外技術協力センター事業 ..... 24</p> <p style="padding-left: 40px;">(1) 地域別・センター別・年度別派遣実績 ..... 24</p> <p style="padding-left: 40px;">(2) 国別・センター別・業種別実績 ..... 27</p>	<p>3. 開発調査事業 ..... 28</p> <p style="padding-left: 20px;">(1) 計画別・年度別・開発調査団員派遣実績 ..... 28</p> <p style="padding-left: 20px;">(2) 地域別・国別・業種別・実績 ..... 29</p> <p>4. 農業協力事業 ..... 31</p> <p>5. 医療協力事業 ..... 33</p> <p>6. 開発技術協力事業 ..... 37</p> <p>7. 前記2～6以外の専門家派遣事業 ..... 38</p> <p style="padding-left: 20px;">(1) 計画別・地域別・年度別派遣実績 ..... 38</p> <p style="padding-left: 20px;">(2) 地域別・国別・業種別・実績 ..... 39</p> <p style="padding-left: 40px;">(イ) 地域計画 ..... 39</p> <p style="padding-left: 40px;">(ロ) 政府一般要請 ..... 42</p> <p style="padding-left: 40px;">(ハ) 理科教育協力 ..... 43</p> <p style="padding-left: 20px;">(3) 機関別・業種別実績 ..... 44</p> <p>8. 日本青年海外協力隊派遣事業 ..... 45</p> <p>IV 昭和48年度集団研修コース実績表 ..... 46</p> <p>V 海外技術協力センター状況一覧表 ..... 51</p> <p>VI 参 考 資 料 ..... 56</p> <p style="padding-left: 20px;">(1) DAC加盟諸国の援助額等 ..... 56</p> <p style="padding-left: 20px;">(2) 開発途上国に関する一般参考事項 ..... 57</p>
---	---



1. 受入及び派遣の地域別・年度別シエアー  
(1) 研修員

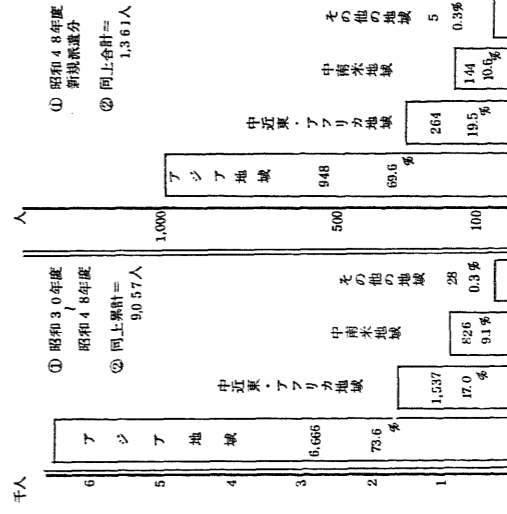


昭和29年度-昭和48年度

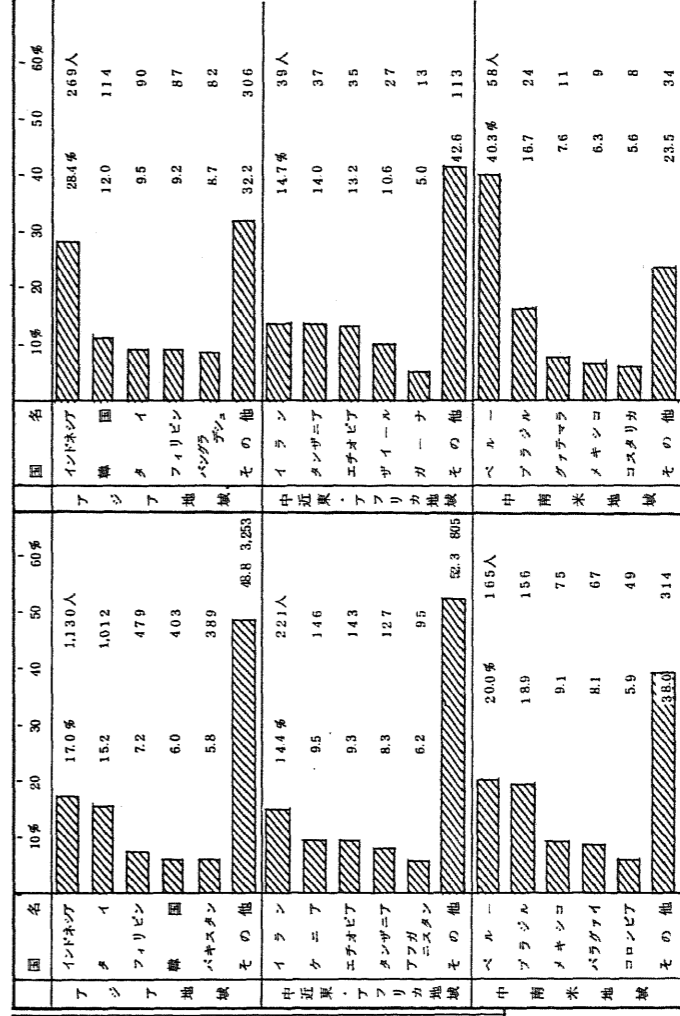


昭和48年度新規受入分

(2) 専門家等(青年協力隊を除く)

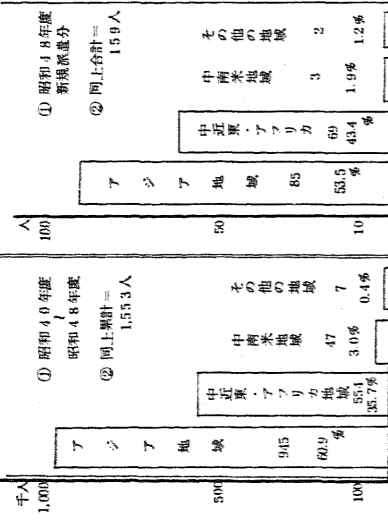


昭和30年度-昭和48年度



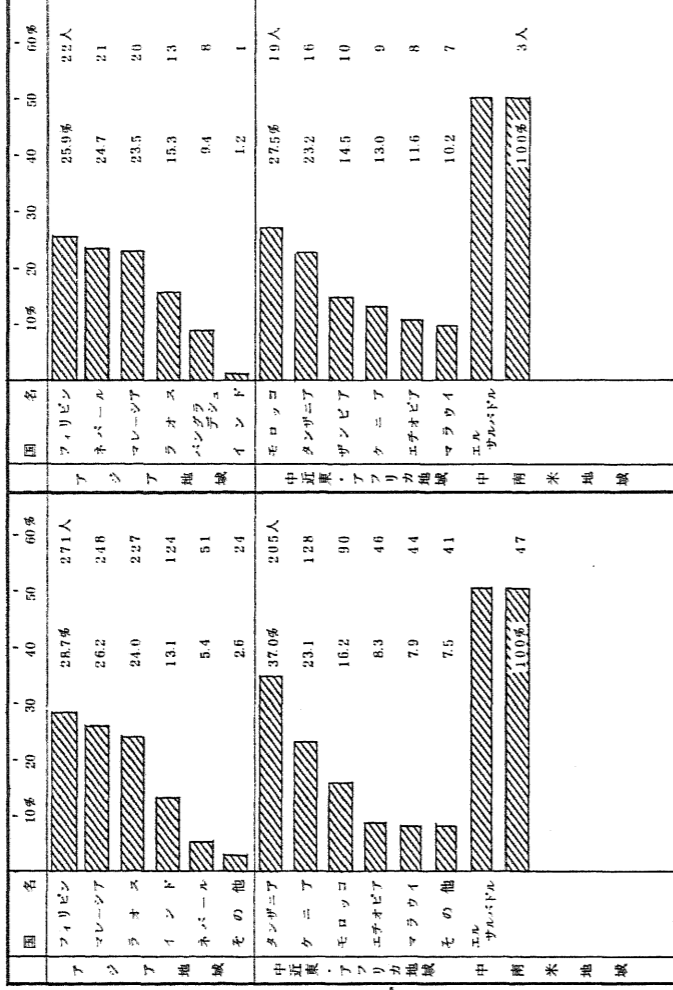
昭和48年度新規派遣分

(3) 協力隊



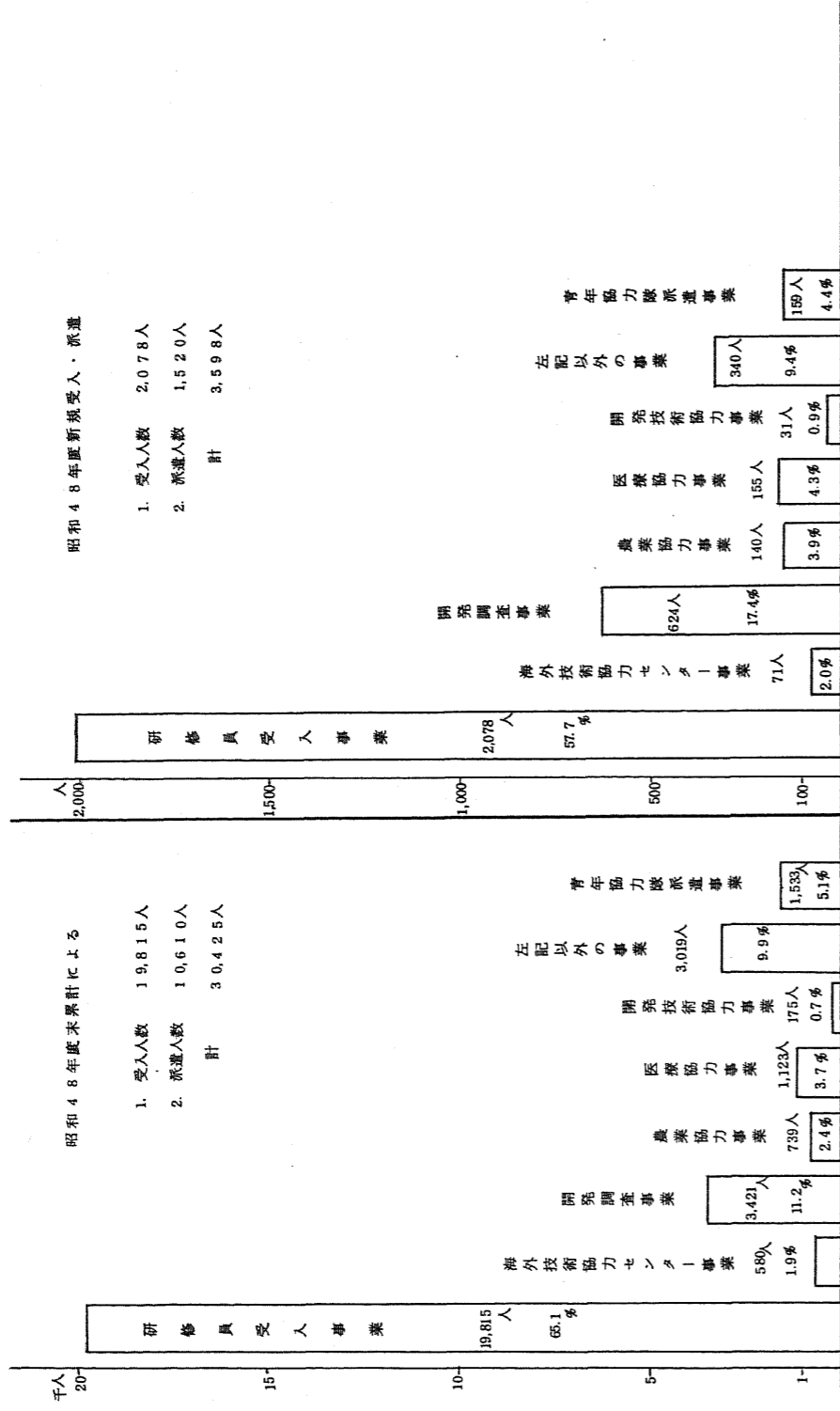
昭和40年度 - 昭和48年度

昭和48年度新規派遣分



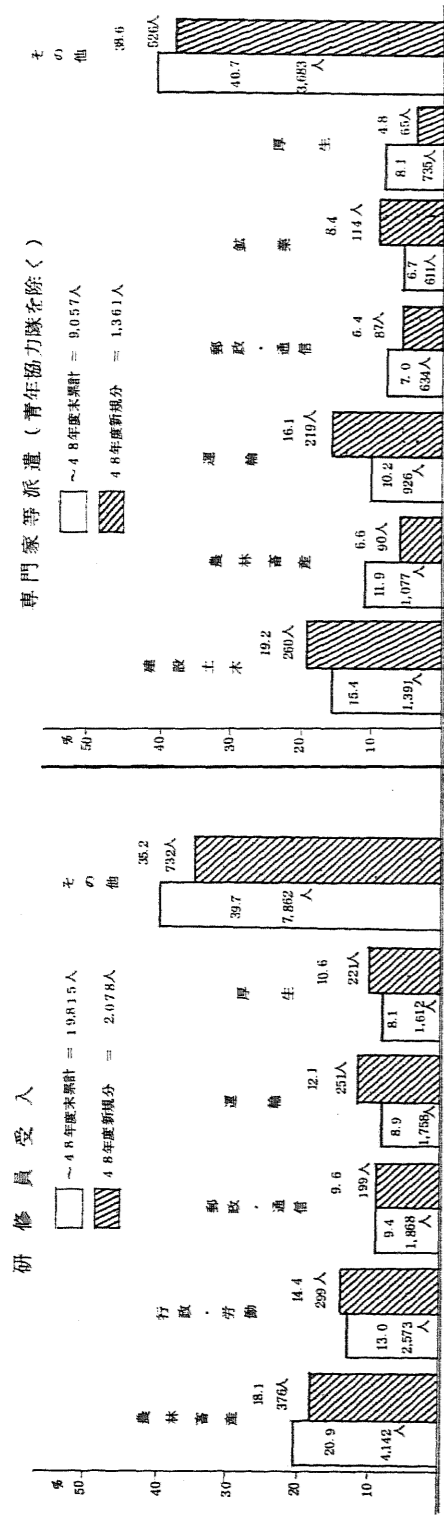


2. 受入及び派遣の事業別・年度別シエアー



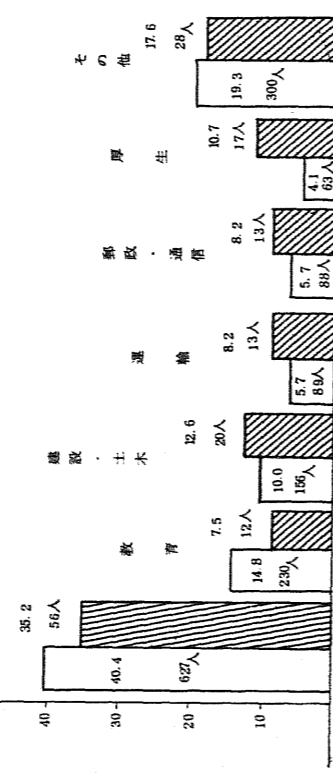
3. 受入及び派遣の業種別・年度別シエアー

(1) 総合計におけるシエアー

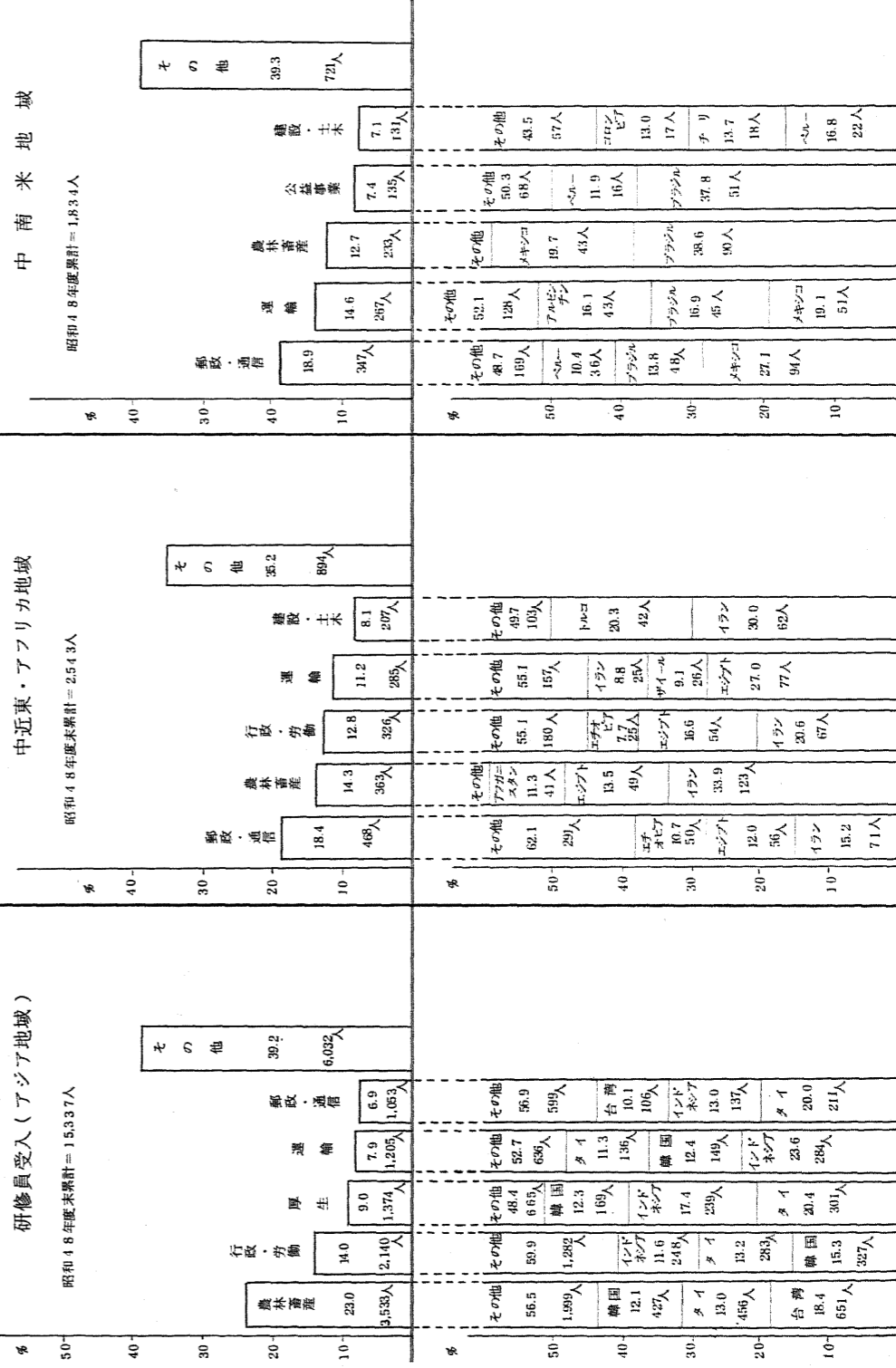


青年協力隊派遣


~4.8年度末累計 = 1,553人  
 4.8年度新規分 = 159人



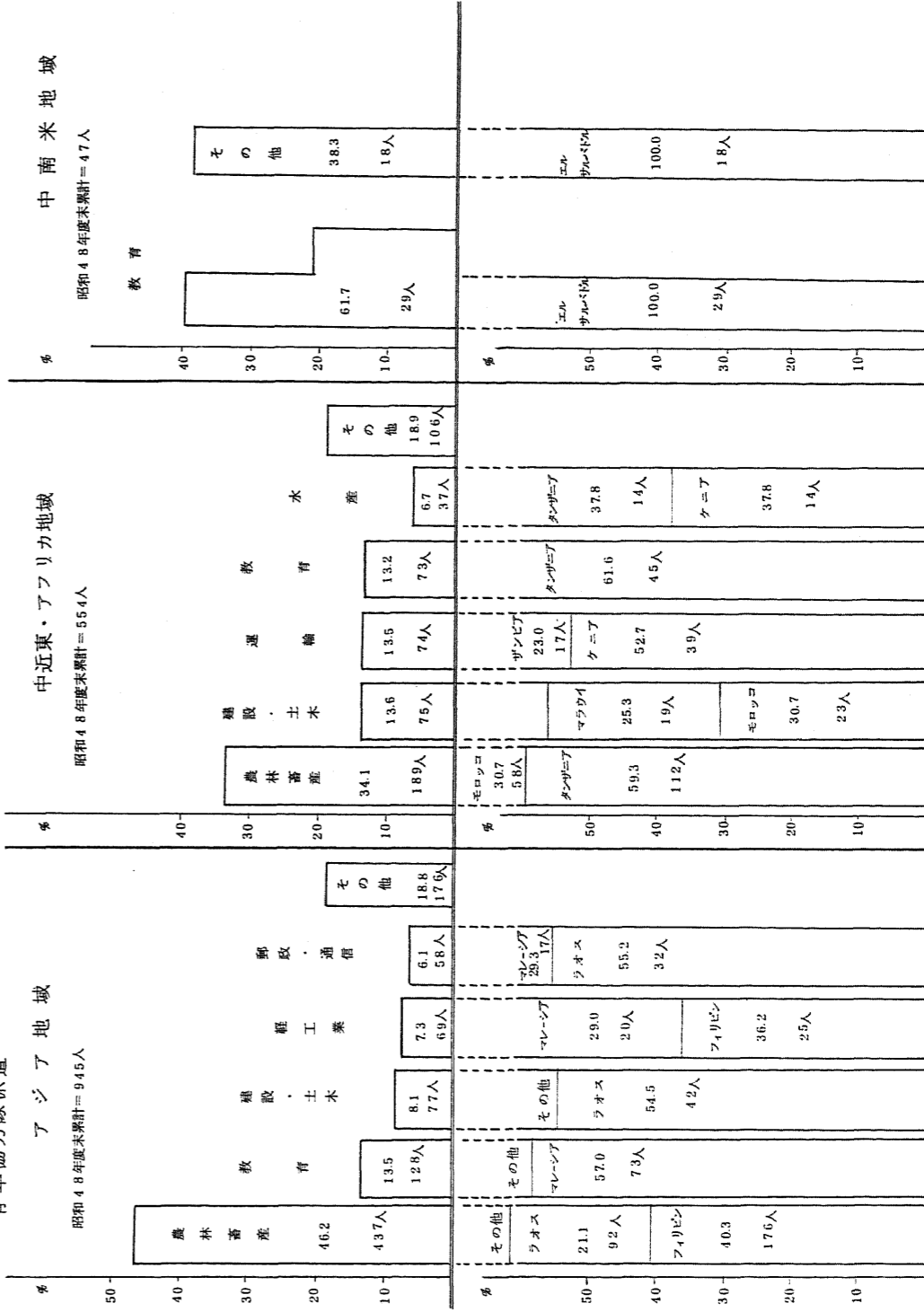
(2) 地域別・業種別・国別シエアー



(2) 地域別・業種別・国別シエアー(つづき)  
 専門家等派遣(青年協力隊を除く)



青年協力隊派遣



I 研修員受入・専門家および青年協力隊派遣総括実績表

地域別・事業別・年度別・受入、派遣実績表 (単位:人)

昭和49年3月31日現在

区分	地域	事業	年												29~36 累計	
			37	38	39	40	41	42	43	44	45	46	47	48		合計
受入	ア 中近東・アフリカ 中南米 その他	} 研修員受入事業	3,682	572	711	588	696	934	860	1,037	1,223	1,251	1,229	1,187	1,367	15,337
			182	94	85	90	97	183	127	208	246	289	310	287	345	2,543
			85	54	54	69	78	104	95	100	161	216	182	277	359	1,834
			38	2	6	6	3	4	2	10	4	3	6	10	7	101
			3,987	722	856	753	874	1,225	1,084	1,355	1,634	1,759	1,727	1,761	2,078	19,815
派遣	ア ア	海外技術協力センター事業	33	34	28	72	8	22	41	14	13	30	31	25	41	392
		開発調査事業	181	120	86	99	99	148	143	180	196	224	211	395	451	2,513
		農業協力事業						89	71	111	82	116	120	110	110	693
		医療協力事業					46	93	134	136	87	117	97	89	719	
		開発技術協力事業						20	24	6	31	28	25	27	161	
	中 中 南 米	上記以外の専門家派遣事業	401	72	85	67	98	80	127	143	163	166	227	223	230	2,082
		青年協力隊派遣事業					37	70	136	90	155	138	129	105	85	945
		小計	615	226	199	238	242	366	649	656	780	758	859	990	1,033	7,611
		海外技術協力センター事業	9	18	6	15	7	1	13	9	8	20	12	12	21	151
		開発調査事業		8	36	26	13	13	15	26	38	49	67	70	104	465
	その他地域	農業協力事業						3	16	44	30	38	42	54	55	282
		医療協力事業							6					4	4	14
		開発技術協力事業														
		上記以外の専門家派遣事業	61	20	11	14	44	33	51	44	76	70	52	59	58	593
		青年協力隊派遣事業					3	41	26	78	76	65	78	118	69	554
その他地域	小計	70	46	53	55	67	91	127	201	238	242	251	327	333	2,091	
	海外技術協力センター事業			2	4		4	7	2		2	4	3	9	37	
	開発調査事業		23	33	30	21	27	12	22	12	10	56	99	69	414	
	農業協力事業													8	8	
	医療協力事業							5	3	3	4	2	14	11	42	
	開発技術協力事業															
	上記以外の専門家派遣事業	19	4	8	12	15	24	38	38	30	28	27	35	47	325	
	青年協力隊派遣事業								11	2	13	10	8	3	47	
	小計	19	27	43	46	36	55	62	76	47	57	99	159	147	873	
	開発調査事業											9			9	
派遣事業総合計	上記以外の専門家派遣事業			3					2			5	4	5	19	
	青年協力隊派遣事業												5	2	7	
	小計			3				2			14	9	7	35		
	海外技術協力センター事業	42	52	36	91	15	27	61	25	21	52	47	40	71	580	
	開発調査事業	181	151	155	155	133	188	170	228	246	283	343	564	624	3,421	
	農業協力事業							89	71	111	82	116	130	140	739	
	医療協力事業						49	114	181	169	129	161	165	155	1,123	
	開発技術協力事業							26	24	6	31	28	29	31	175	
	上記以外の専門家派遣事業	481	96	107	93	157	137	216	227	269	264	311	321	340	3,019	
	青年協力隊派遣事業					40	111	162	179	233	216	217	236	159	1,553	
総合計	704	299	298	339	345	512	838	935	1,055	1,057	1,223	1,485	1,520	10,610		

II 国別・業種別・研修員受入・専門家及び青年協力隊派遣実績表（大分類）

(1) 国別実績累計

昭和49年3月31日現在

地域	業種区分		農	水産	建設	重工業	鉱業	軽工業	化学工業	公益事業	運輸	郵政	厚生	原子力	経営技術	教育	行政	その他	計	
	国名	又は地域名																		
ア	バングラデシュ	受入	10	1	5	2	1	3		1	7	10	7	1	5	1	9	4	67	
		派遣	3		84			1				7	6						20	121
		協力隊	8																	8
	ブータン	受入	20		1							2	4			2		15	4	48
		派遣	1																	1
		協力隊	1													1			1	3
	ピルネマ	受入	80	14	20	14	16	16	32	5	3	66	20	29	9	6	5	25	20	364
		派遣	20	1	32		78	3					3	22			9		25	193
		協力隊	142	4	20	7	2	11			12	27	62	5	1	11	33	32	34	403
	カンボジア	受入	119	13	7		1	3			2	23	57	24			10	2	59	320
		派遣	7														9			16
		協力隊	380	79	72	57	8	142	14	14	14	67	43	43	7	39	33	125	45	1,168
	インドネシア	受入	113	23	4		1	7	1			14	1	7		1	4		163	339
派遣		81	1				9			1	2	2	13			13		2	124	
協力隊		355	137	106	82	47	167	18	40	284	284	137	239	54	91	33	248	153	2,191	
韓国	受入	100	27	236	21	92	45	17	95	115	115	37	70		3	19	8	245	1,130	
	派遣	427	111	57	54	24	85	22	11	149	88	169	7	54	40	61	327	95	1,774	
	協力隊	102	1	40	26	10	6	1			92	10	35					80	403	
ラオス	受入	65	5	35	6	2	15		4	4	15	14	13		2	6	71	13	266	
	派遣	33		110					3			5	23				1	49	236	
	協力隊	92	1	42		7	14		10			32	3			22		4	227	
マレーシア	受入	169	28	37	4	9	25	1	17	80	77	39	3	24	30	30	149	51	743	
	派遣	39	25	7	1	4	3		27	71	13	8			7	2	71	71	278	
	協力隊	63	6	17	9	2	20		5	10	17	7				73		19	248	
モルジブ	受入		2								1							5	8	
	派遣	1																	1	
	協力隊	60	4	14	1	2	12	2	4	6	6	7	15		17	19	54	12	229	
ネパール	受入	12	1	6	6	1	2		15			1	12					64	120	
	派遣	10	3	10			1		1	1	1		19			3		3	51	
	協力隊	80	23	30	7	3	73	88	10	49	95	32	32	22	25	9	71	39	656	
パキスタン	受入	67	15	89	2	17	22	2	28	42	68				1	4		32	389	
	派遣	335	82	120	25	39	101	10	19	90	74	127	21	31	46	224	64	32	1,408	
	協力隊	35	25	53	11	112	12	1	36	29	6	53		5	11		90	479		
フィリピン	受入	176	27	8		1	25		12	2	7				8		5	271		
	派遣	16	26	34	7		32	2	2	41	37	27	2	2	8	12	99	73	418	
	協力隊		3	27	11		3	2	2	2	11	5			2	20	3	15	104	
シンガポール	受入	175	55	25	9	2	59	9	7	42	43	33	3	28	4	94	44	632		
	派遣	38	37	18		2	38		1	8	8	22			4	1	75	252		
	協力隊	456	151	134	12	20	130	7	72	136	211	301	34	42	180	283	122	2,291		
タイ	受入	80	51	117	6	16	13		97	76	110	205			18	2	221	1,012		
	派遣	106	24	19	3	5	16	4	11	17	23	158	5	12	38	106	29	576		
	協力隊	46	4				5		40	8	20	29			18		76	246		
台湾	受入	651	103	95	36	71	104	19	57	122	106	130	60	54	138	204	93	2,043		
	派遣	38	14	25	8	46	18		19	50	16	11		4	2	3	25	279		
	協力隊	4										1		4	4	4	11	24		
香港	受入																	1	4	
	派遣	1	6				2		3	1	2	6						1	4	
	協力隊	21	40	266	9	10	16	2	2	106	12	1							21	
その他	受入	3,533	855	824	326	251	1,009	201	287	1,205	1,053	1,374	276	442	648	2,140	913	15,337		
	派遣	868	280	1,121	101	402	197	26	365	643	384	527		16	129	26	1,581	6,666		
	協力隊	437	38	77	9	10	69		29	15	58	42			128		33	945		
小計	受入	41	2	11	1	5	12		9	9	15	34		5	1	21	19	185		
	派遣	6		2		3	23		13			31		3		14		95		
	協力隊																		28	
中	アフガニスタン																			
近	アラブ首長国連邦																			
東																				

地域	業種 区名 又は地域名	業種													計					
		農業	水産	建設	重工業	鉱業	軽工業	化学工業	公益事業	運輸	郵政	厚生	原子力	経営技術		教育	行政	その他		
中東	エジプト・アラブ	受入	49	4	24	8	7	29	2	2	77	56	16	3	16	3	54	14	364	
		派遣	7	1	10			2			21	7	5			1		1		55
	アルジェリア	受入	4							2								1		9
		派遣	7		1			7			1						8			24
	キプロス	受入	1								1	2							1	5
		派遣	123	15	62	6	12	29	4	17	25	71	47	6	11	4	67	34	533	
	イラン	受入	17	6	35	6	3	31	1	4	25	18	16		1	9	6	43	221	
		派遣	7	5	15		1	15	1	6	23	29	3	2	4		22	3	136	
	イラク	受入	2							7		1						3	13	
		派遣	6	1	1						1						1	1	11	
	ヨルダン	受入	3	2	1			2			2	7					1	1	19	
		派遣									2								2	
	クウェート	受入	1		1			1			1	27			1		3		35	
		派遣			2													3	5	
	レバノン	受入	4	4	3			1			1	2					1	1	17	
		派遣	4	5	7			3											19	
	リビア	受入			1			1				4						1	7	
		派遣	5										2						7	
	マルタ	受入													1				1	
		派遣	1	16															17	
	モロッコ	受入	3		1			1				2					1		8	
		派遣					9												9	
	カタール	協力隊	58	4	23						2					3			90	
		受入						1				1							2	
	サウジアラビア	派遣															3		3	
		受入	1	1	2		4	2			2	18	1				9	1	41	
	スーダン	派遣					22	3				2					3	15	45	
		受入	5	11	6			6		2	19	31	3		3	4	19	3	112	
	シリア	派遣	2	1							8								11	
		受入	7	1	3			6			14	10			1		4	1	47	
	チュニジア	派遣	14	1	2						3						1	10	31	
		協力隊														2		2	4	
トルコ	受入									2				1				3		
	派遣									1								1		
イエメン	受入	19	16	42	7	9	24	6	18	23	29	12	1	7	16	22	10	261		
	派遣		19	8	1	16	1		22			1					4	72		
小計	受入									3				1				4		
	派遣																	4		
ブルンジ	受入	274	62	173	22	39	129	15	54	203	306	116	12	51	28	226	90	1,800		
	派遣	65	33	83	7	53	70	1	46	87	30	55		4	18	13	97	662		
カメルーン	協力隊	58	4	23						2					5		2	94		
	受入													1				1		
中央アフリカ	受入	1																2		
	派遣					2					1							2		
ダホメ	受入		1															1		
	派遣	12	1	8	1	11	15	4	6	50	4	4				25	3	144		
エチオピア	受入	3		12	4	13	1		7	19	40	26					18	143		
	派遣	3	2	4	1		2		1	8	10	11			3		1	46		
ガボン	協力隊		1															1		
	受入																	1		
ガンビア	受入	15		7	1				1	15	38	9		10	2	13	4	138		
	派遣	3					23		1	2	6	25				3	25	94		
コンゴ	派遣																	3		
	派遣																	3		
上ボルネオ	派遣																	1		
	派遣																	1		
象牙海岸	受入		4							1	1							7		
	派遣		2				5											7		

地域	業種		農	水	建設	重工業	鉱業	軽工業	化学工業	公益事業	運輸	郵政	厚生	原子力	経営技術	教育	行政	その他	計		
	国名又は地域名	区分																			
ア	ケニ	受入	8	13	3	1		8			8	19	6		6		10	3	85		
		派遣	4	5	2	12	1		9	3		1	3	62		7		1	34	146	
	マダガスカル	協力隊	14	14	18	16			5		2	39					14		6	128	
		受入	4	1	1						4		2							12	
		派遣	9		1			7			15								5	37	
		受入	1																	1	
		派遣	1																	1	
	マリ	協力隊			19				1	2			2	6					2	44	
		受入			2															2	
		派遣											3							3	
		派遣											2							2	
	ニジェール	派遣																			
		派遣																			
		受入	28	19	8	1	1	1	17	2	2	17	20	10		5	4	18	5	157	
		派遣	5	2	6						1	7	8	12						13	54
		受入										3								3	
		派遣										1							2	3	
リ	セネガル	受入																			
		派遣																			
	シエラレオネ	受入																			
		派遣																			
		受入	1	1								2	5					5		14	
	スワジランド	派遣																			
		受入	14	8	4			4	3	2	1	2	7	4		3	1	4	2	59	
タンザニア	派遣	11		64				4			10	1	5				4	28	127		
	協力隊	112	14	11				4			12	1	4			45		2	205		
	受入	4	1	1	1	1	2	7			1	14	1		2	3	14		51		
	派遣			9	6			13		3	2	20			3	1	9	15	81		
カ	ザイール	協力隊																			
		受入					8				26	1							35		
	ザンビア	派遣			9							51	11						1	72	
		受入	1									1	2					9		13	
		派遣											10							10	
国別分類不能	協力隊	2	3	1							4	17				6		4	37		
	派遣			16			2	31			1					1	1	30	84		
小計	受入	89	50	34	5	27	74	4	12	82	162	34			32	12	100	26	743		
	派遣	36	11	119	22	25	92	3	27	94	104	130			11	6	19	176	875		
	協力隊	131	33	52	18		12		2	6	72	30	21			68		15	460		
	受入	5	2	5	3	2	3		2	15	43	24	8		1	3	11	1	128		
	派遣	1		1			3			6	5								16		
中	ボリビア	受入	2		13						4	11	7		1	1	3	1	2	77	
		派遣	5	1							6								2	23	
	ブラジル	受入	90	16	14	21	4	22	2	51	45	48	18	1	23	7	27	7	396		
		派遣	33	5	2		8	20		10	13	2	12		10	6	8	27	156		
	チリ	受入	4	21	18		2	4		2	1	22	8	12		2	6	9	2	113	
		派遣		10	4		1				14	5								34	
コロンビア	受入	10	8	17		2	3		14	13	34	3		4		6	2	2	116		
	派遣	2		14		6			22	1	4								49		
南	コスタリカ	受入	4	2	3						7	14	2		2			3	37		
		派遣	4		11						9							3	27		
	キューバ	受入		2		1			1							1				7	
		派遣	10		1				2		2	4				6				27	
ドミニカ共和国	派遣	2		1															3		
	受入	8	13	11		6	2		9	5	3			2			5	1	65		
	派遣	2		1		15			14									2	34		
	受入	2		2	3	1	6				3	6	1		1	4	3	6	38		
米	エルサルバドル	派遣			13	7				1	6	6					4		38		
		協力隊																	29	47	
	グアテマラ	受入	9		2		3			3	5	7							1	32	
		派遣								10	5	2								19	
	ギニア	受入		1									1							1	





(2) 昭和48年度国別新規受入・派遣協力隊実績表

昭和49年3月31日現在

地域	業種 区分 国名 又は地域名	農業	水産	建設	重工業	鉱業	軽工業	化学工業	公益事業	運輸	郵政	厚生	原子力	経営技術	教育	行政	その他	計	
		受入	派遣	協力隊	受入	派遣	協力隊	受入	派遣	協力隊	受入	派遣	協力隊	受入	派遣	協力隊	受入		派遣
ア	バンダラデシュ	6	1	2	2	1	1	1	1	6	8	6	1	4	1	5	2	47	
		派遣		71			1			1							7	82	
	ブータン	8								1	1			2		1		8	
	ピルマ	6																11	
		4		4	1	4	2			2			7	1			1	35	
		1		28			22						2				1	54	
	カンボジア	13		1	2	1	2	2	4	7	4			4	2	7	4	51	
	インド	15	2	5	1	1	4		1	3	2	4	1	4		14	5	62	
		2											2				15	19	
		1																1	
	インドネシア	47	3	16	4	8	12		4	23	16	29			5	3	25	10	205
		派遣		45		2	21		23	72	15	6			1	1	1	60	269
	韓国	118	2	6	3	2	5	1	6	50	5	19	5	7	5	41	11	286	
		派遣			19	9	1			32	7	5						30	114
ラオス	13		4	1		4		1		1	2		1		13	4	44		
	2		2								1					6	11		
	1																		
インドネシア	8		2	2				1		1					1		13		
	派遣			2															
マレーシア	11	2	6		1	3			6	3	4		4		18	3	61		
	派遣			2					3	1					1	11	22		
	6		2	2	2	1			3	2				3		1	20		
	派遣			1	1	1			1	2	4		3		3		22		
ネパール	6																		
	派遣							6			4						12	22	
	協力隊		1	2			1				17							21	
パキスタン	2		1	1	1			1	5	10	3	4		2	8	4	37		
	派遣								26	8						3	37		
フィリピン	27	4	8	4	5	8	3	3	10	5	22			7	1	25	7	139	
	派遣		4	15		23		24	6	1	6			1			7	87	
	協力隊	12	2			1	2	1	1	1				1		2		22	
シンガポール	1	2	3	1		6		1	5	3	4			2	1	19	21	69	
	派遣		6			2									2		4	14	
スリランカ	11	2	1	1	1	3	2	1	10	9	6		6		15	1	69		
	派遣		3								2				1	11	17		
タイ	17	6	7	1	3	5	1	9	10	12	19	1	7	6	14	14	132		
	派遣	6	7	12	4				4	16	6			2		33	90		
ベトナム	6		4			1		3	4	6	37	1	2	2	16	5	87		
	派遣	4						2	8					1		13	28		
台湾	2																	2	
モルジブ									1									1	
香港															3	3	6		
モンゴール																		1	
国別分類不能	2	12	13			1	1	1		22	2	1						82	
小計	305	25	69	23	27	57	7	37	150	87	166	10	60	21	227	96	1,367		
	派遣	56	26	213	13	48	26	1	55	174	50	35		2	6	3	240	948	
	協力隊	35	3	6	2	2	3	2	3	4	17			3	2		3	85	
アフガニスタン	6				1	1	2	1	2	3	7				5	3	31		
	派遣	1						3										9	
エジプト・アラブ	1		2			3	5		3	3	3		2		8	1	31		
	派遣	1																1	

地域	業種		農業	水産	建設	重工業	敏工業	軽工業	化学工業	公益事業	運輸	郵政	厚生	原子力	経営技術	教育	行政	その他	計
	国名又は地域名	区分																	
ア	アルジェリア	受入										2							2
	キプロス	受入	1								1							1	3
	イラン	受入	11		5	1	2	2		3	3	12	13				12	5	71
	イラク	派遣	11	3				2	1		6	1				1		14	39
	ヨルダン	受入	1		2		1	9			4	4	1		1		2	1	27
	クウェート	受入	1		1				2			1	4				2		7
	レバノン	派遣																3	3
	リビア	受入										1							1
	マダガスカル	受入										1							1
	マルタ	派遣	5											2					7
	モロッコ	派遣			11														11
	モロッコ	派遣						9											9
	サウジアラビア	協力隊	10	1	7											1			19
	サウジアラビア	受入						1	2					1			7	1	12
	スーダン	派遣						3	3									3	6
	シンガポール	受入	1	1	1				2		1	2					2		10
	シンガポール	受入	1									1					1		3
	トルコ	派遣	3														1	3	7
	トルコ	受入		5	4	1	1	1	5			8	1	4	1	1	6		36
	チュニジア	派遣				1	1	6										3	11
	チュニジア	受入										1							1
	小計			23	6	15	3	9	29		5	25	34	29		6	45	12	241
	エチオピア	派遣		21	4	11	1	15	5	1	3	6	1	2			1	31	103
エチオピア	協力隊	10	1	7											1			19	
エチオピア	受入	1		1			6	3		1	3	6			1	5		27	
エチオピア	派遣				4	4	10	1		6	8	1	1				4	35	
エチオピア	協力隊			2	1	1		1				1				3		8	
ガナ	受入	1		1				2				7	1		1	1		15	
ガナ	派遣												8				5	13	
中央アフリカ	受入							1				1						2	
ケニア	受入	1	2	1						1	2	1	1		1	1		10	
ケニア	派遣											1	9					10	
マダガスカル	協力隊		1	1						3					3		1	9	
マダガスカル	受入	1									2						4	3	
マダガスカル	派遣	2																6	
マラウイ	協力隊			2						5								7	
ナイジェリア	受入	1					1	2		2	2	1	1	1	1	1	1	12	
ナイジェリア	派遣												5					7	
カメルーン	受入						1											1	
タンザニア	受入	2	1	1			1	1	2	1					2			11	
タンザニア	派遣			23							1	1	1				12	37	
タンザニア	協力隊	9	1	1				1		2	1		1				1	16	
ウガンダ	受入			1			1			1	4				2	1		10	
ウガンダ	派遣											1					2	3	
ザンビア	受入						2					1						11	
ザンビア	派遣			7							9							27	
ザンビア	受入										13	7						2	
ザンビア	派遣									1	1							3	
ザンビア	協力隊	2	1									7						10	
コンゴ	派遣																3	3	
国別分類不能	派遣			1			2										1	17	
小計			7	3	5	1	12	9	2	1	18	25	3		8	9	1	104	
小計			2	2	31	4	12	1		6	21	14	24			1	43	161	
小計			11	3	6	1		2			10	9			6		2	50	
アルゼンチン	受入			1	1			1		1	4	3	2		1			16	
ボリビア	受入				2		3					2	1		1			10	
ボリビア	派遣						1										1	2	

地域	業種		農業	水産	建設	重工業	鉱業	軽工業	化学工業	公益事業	運輸	郵政	厚生	原子力	経営技術	教育	行政	その他	計	
	国名 又は地域名	区分																		
中	ブラジル	受入	14	3	1	3	1	4		4	12	5	4		6	1	7	2	67	
	チリ	派遣	2	1	1							1					1	6	12	24
		受入		2	4							4		2				2		14
		派遣		3																3
	コロンビア	受入	2	1	2				2		1	3	3			1	1	1	1	17
		派遣											2							2
	コスタリカ	受入										2		1					2	5
		派遣		3	1							1							3	8
	キューバ	受入				1			1											2
		派遣		6							1					5				12
	ドミニカ共和国	受入		1																1
		派遣		1																1
	エクアドル	受入			1				1			2	1							6
		派遣																		
	エルサルバドル	受入		1																1
		派遣										5								5
	グアテマラ	協力隊															3			3
		受入					1				1	4	1			1				8
	ホンジュラス	派遣									3	5	2	1						11
受入											1		3						4	
メキシコ	受入		10	3		20	10	5	7		15	20	4		12		2	14	122	
	派遣			1			1					6						1	9	
ニカラグア	受入						1					1			1				3	
	派遣			1															1	
パナマ	受入				1							1			1		2		5	
	派遣											1							2	
パラグアイ	受入		4							1	1	3	1		2				12	
	派遣		1								6								7	
ペルー	受入		2	6	1	1	3	3		1	9	11	4		2	2	1		46	
	派遣				3		35		1			11				3	5		58	
トリニダドトوباゴ	受入																		1	
	派遣																			
ウルグアイ	受入												1						2	
	派遣																			
ベネズエラ	受入									1	1	1					1		4	
	派遣														2				2	
ジャマイカ	受入																			
	派遣																			
ハイチ	受入																		1	
	派遣																			
アングラ	受入								1										1	
	派遣																			
国別分類不能	受入		4			1	2						3						10	
	派遣																			
小計	受入		39	17	13	25	19	17	7	11	58	53	23		36	3	18	20	359	
	派遣		11	7	5	1	39		2	3	18	22	4			1	9	22	144	
その他	協力隊															3			3	
	受入		2											2	1			2	7	
合計	派遣								1									1	5	
	協力隊																		2	
合計	受入		376	51	102	52	67	112	16	54	251	199	221	12	111	24	299	131	2,078	
	派遣		90	42	260	19	114	32	5	67	219	87	65		2	8	14	337	1,361	
合計	協力隊		56	8	20	3	2	5		2	13	13	17		3	12		5	159	