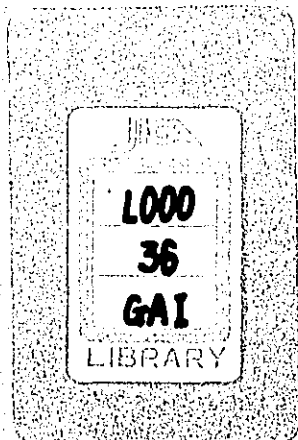


ASISTENCIA TECNICA DEL JAPON Y DESEMPEÑO DE JICA

	PAGINA
1. COMPARACION DE DESEMPEÑO DE MAYORES DONADORES DE AYUDA EN 1985	1
2. DESEMBOLSOS DEL JAPON PARA ASISTENCIA OFICIAL PARA EL DESARROLLO (1981-1985)	2
3. ASISTENCIA TECNICA DEL JAPON COMO PORCENTAJE DE AOD	3
4. DESEMPEÑO DE JICA COMO PORCENTAJE DE ASISTENCIA TECNICA TOTAL DEL JAPON	3
5. DESEMBOLSOS DE JAPON Y LA PARTICIPACION DE JICA PARA ASISTENCIA TECNICA POR PROGRAMA (1970-1985)	4
6. ASISTENCIA TECNICA DEL JAPON Y LA PARTICIPACION DE JICA EN 1985	6
7. OPERACIONES DE JICA POR PROGRAMA, SECTOR Y REGION EN 1985	7
A) DESEMBOLSOS PARA ASISTENCIA TECNICA Y DESEMPEÑO POR PROGRAMA	7
B) DESEMBOLSOS PARA ASISTENCIA TECNICA POR REGION (1980-1985)	8
C) DESEMBOLSOS PARA ASISTENCIA TECNICA POR PAIS (CONCENTRACION GEOGRAFICA EN 1985)	9
D) DESEMBOLSOS PARA CAPACITACION POR PROGRAMA, SECTOR Y REGION Y SU DESEMPEÑO	10
E) DESEMBOLSOS PARA ENVIO DE EXPERTOS POR PROGRAMA, SECTOR Y REGION Y SU DESEMPEÑO	12
F) DESEMBOLSOS PARA ENVIO DE MISTON PARA EL ESTUDIO POR PROGRAMA, SECTOR Y REGION Y SU DESEMPEÑO	14
G) DESEMBOLSOS PARA SUMINISTRO DE EQUIPOS POR PROGRAMA Y REGION	16
H) DESEMBOLSOS PARA ENVIO DE VOLUNTARIOS JAPONESES PARA LA COOPERACION CON EL EXTRANJERO (JOCV) POR SECTOR Y REGION Y SU DESEMPEÑO	17
8. LAS ULTIMAS TENDENCIAS DEL PRESUPUESTO DE JICA	19

Marzo 1987

AGENCIA DE COOPERACION INTERNACIONAL DEL JAPON

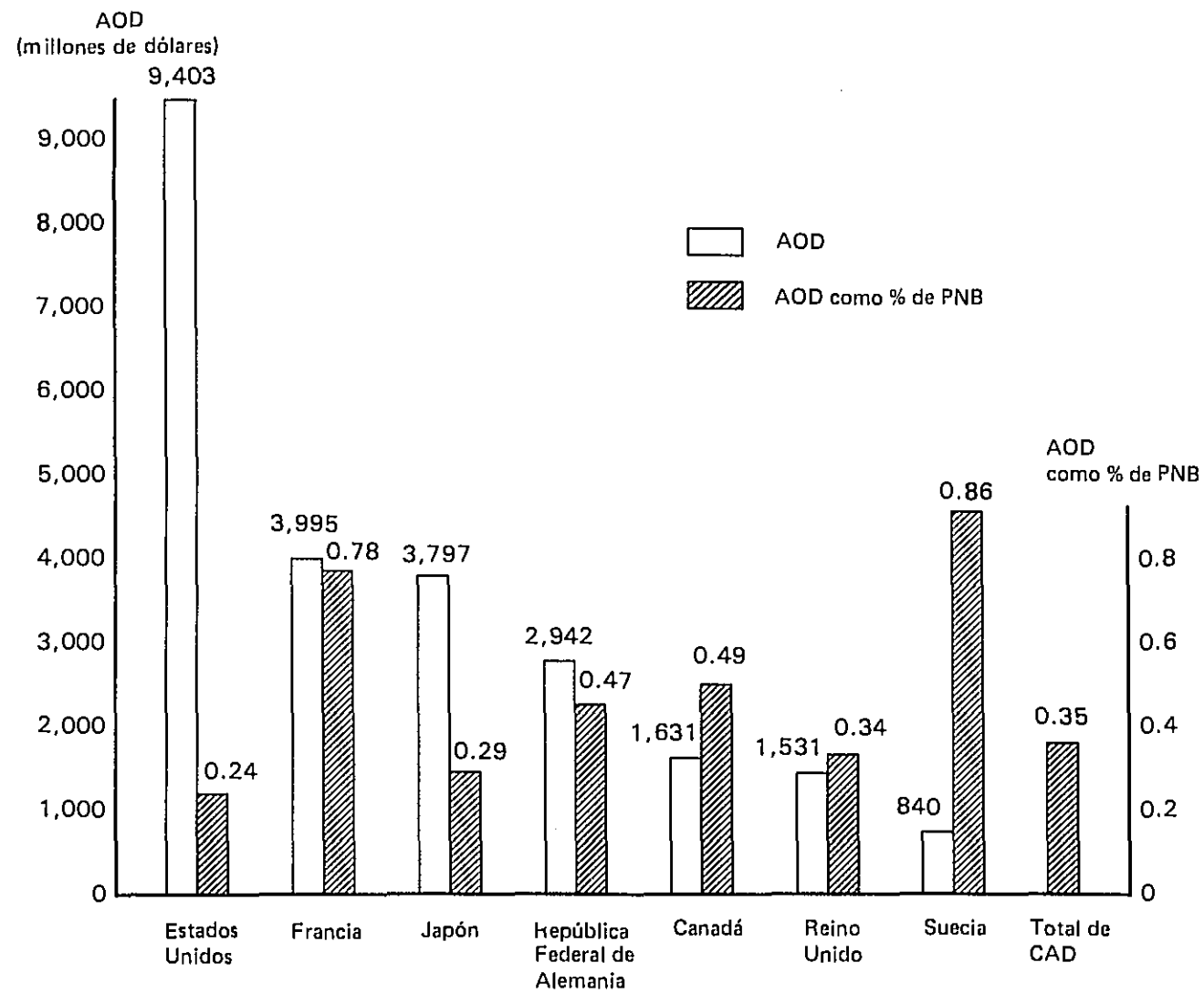


GAI
JR

国際協力事業団

受入 月日	'87. 6. 2	2000
登録 No.	16504	36 GAI

1. COMPARACION DE DESEMPEÑO DE MAYORES DONADORES DE AYUDA EN 1985



1985	Suecia	Francia	Canadá	República Federal de Alemania	Estados Unidos	Japón	Reino Unido
AOD por cabeza (\$)	100.6	72.4	64.3	48.2	39.3	31.4	27.0
Subsidios como % de AOD	100.0	78.1	95.6	76.9	88.9	47.5	98.6
Elemento de Subsidio (%)	100.0	89.1	99.6	89.1	96.0	73.6	99.5
Asistencia Técnica (millones de dólares) exclusive gastos admin.	121	1521	219	876	1458	422	333
Asistencia Técnica como % de AOD	14.4	38.1	13.4	29.8	15.5	11.1	21.8

JICA LIBRARY

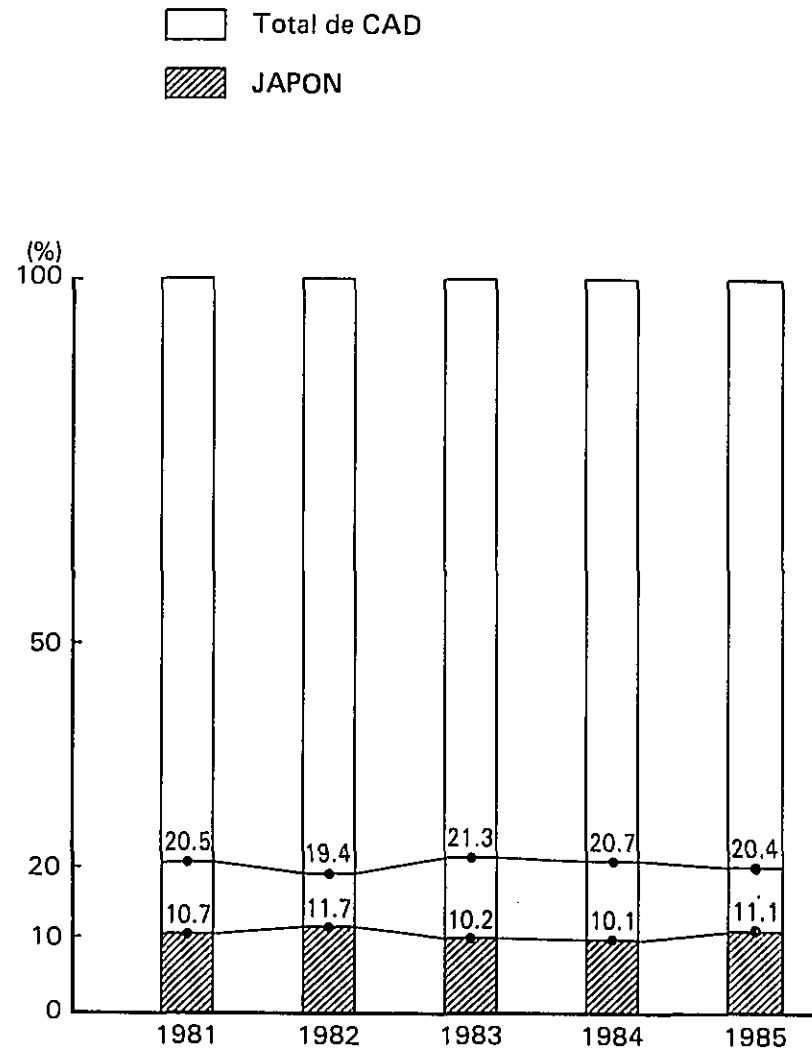


1010449[5]

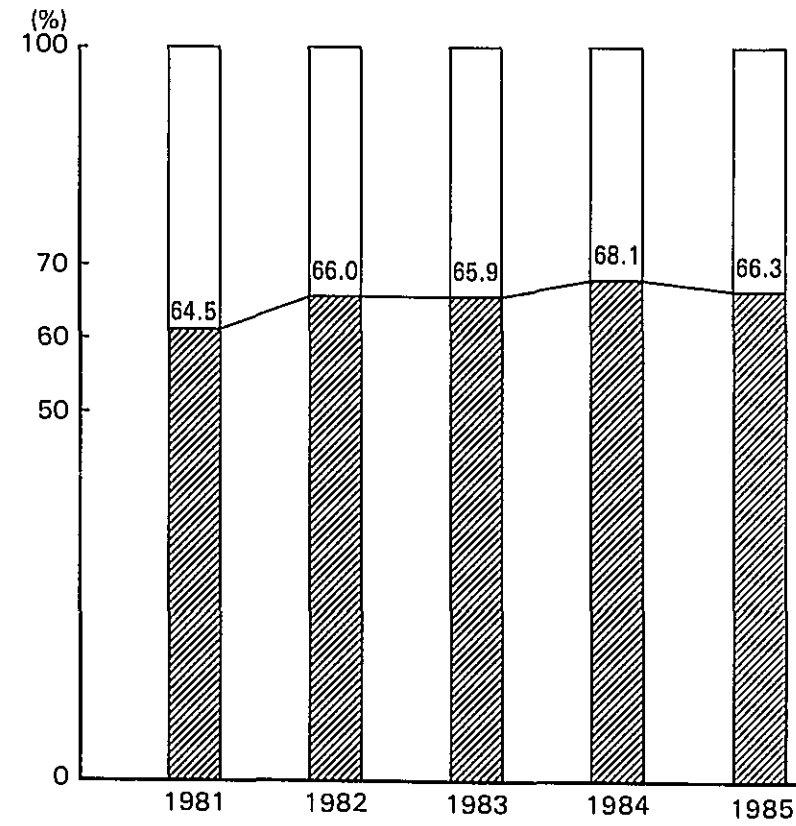
2. DESEMBOLSOS DE AOD DEL JAPON (1981-1985)

	1981 Millones de dólares	1982 Millones de dólares (Aumento %)	1983 Millones de dólares (Aumento %)	1984 Millones de dólares (Aumento %)	1985 Millones de dólares (Aumento %)
Total de AOD	3,171(-4.1)	3,023(-4.7)	3,761(24.4)	4,319(14.8)	3,797(-12.1)
Total de Asistencia Técnica incluso gastos administrativos y apoyo a organizaciones nacionales privadas	378(36.0)	393(4.0)	458(16.5)	521(13.8)	549(5.4)
Asistencia Técnica como % de AOD	11.9%	13%	12.2%	12.1%	14.5%
Asistencia Técnica de JICA	244(23.9)	259(6.3)	302(16.7)	355(17.7)	364(2.5)
Asistencia de JICA como % en el Total de Asistencia Técnica	64.5%	66.0%	65.9%	68.1%	66.3%

3. ASISTENCIA TECNICA DEL JAPON COMO PORCENTAJE DE AOD
 (desembolsos netos)
 (exclusive gastos administrativos)



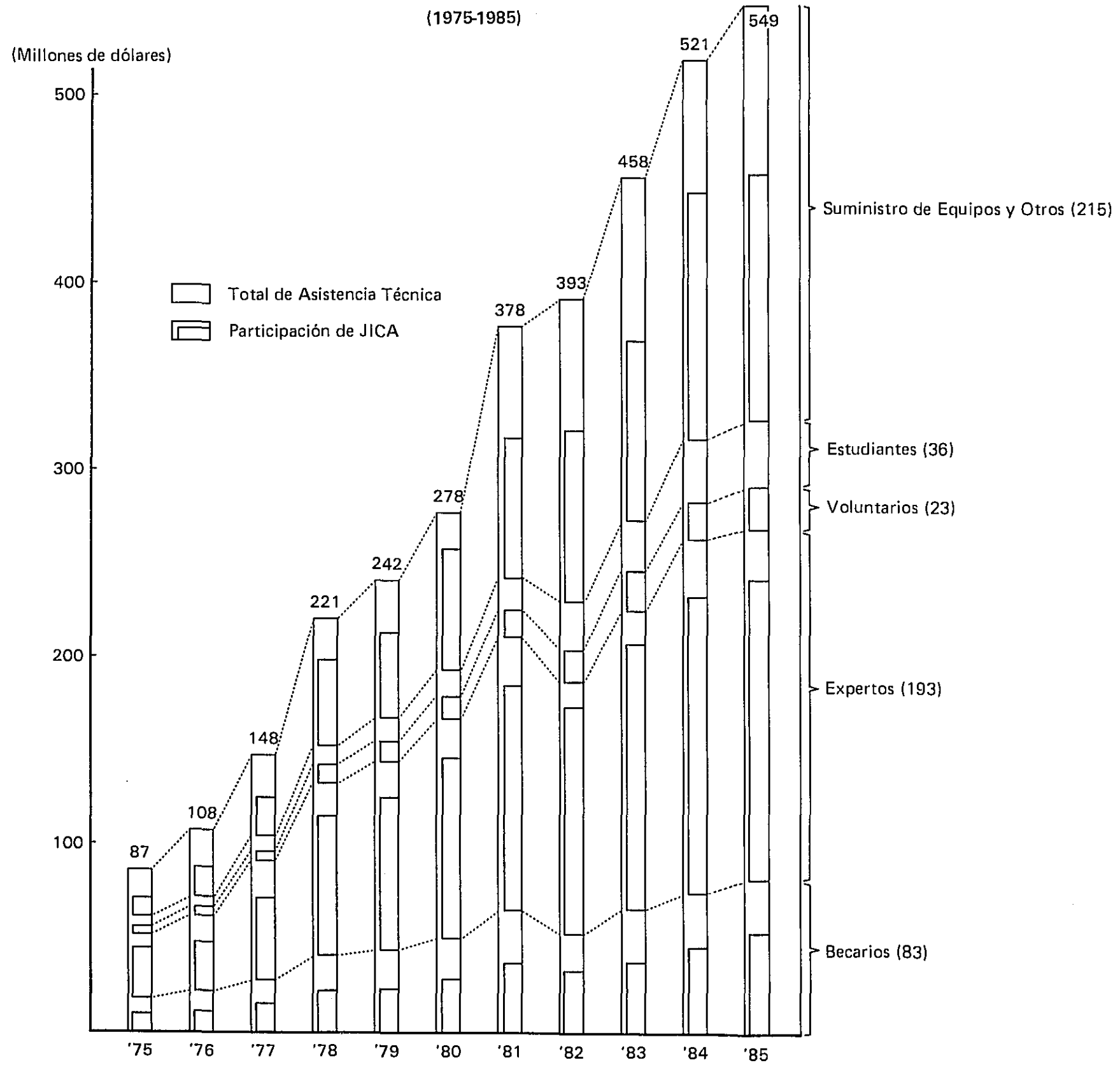
4. ASISTENCIA DE JICA COMO PORCENTAJE DE ASISTENCIA
 TECNICA TOTAL DE JAPON
 (desembolsos netos)
 (incluso gastos administrativos)



5. PARTICIPACION DE JICA EN DESEMBOLSOS PARA ASISTENCIA TECNICA DEL JAPON

(1975-1985)

(Millones de dólares)



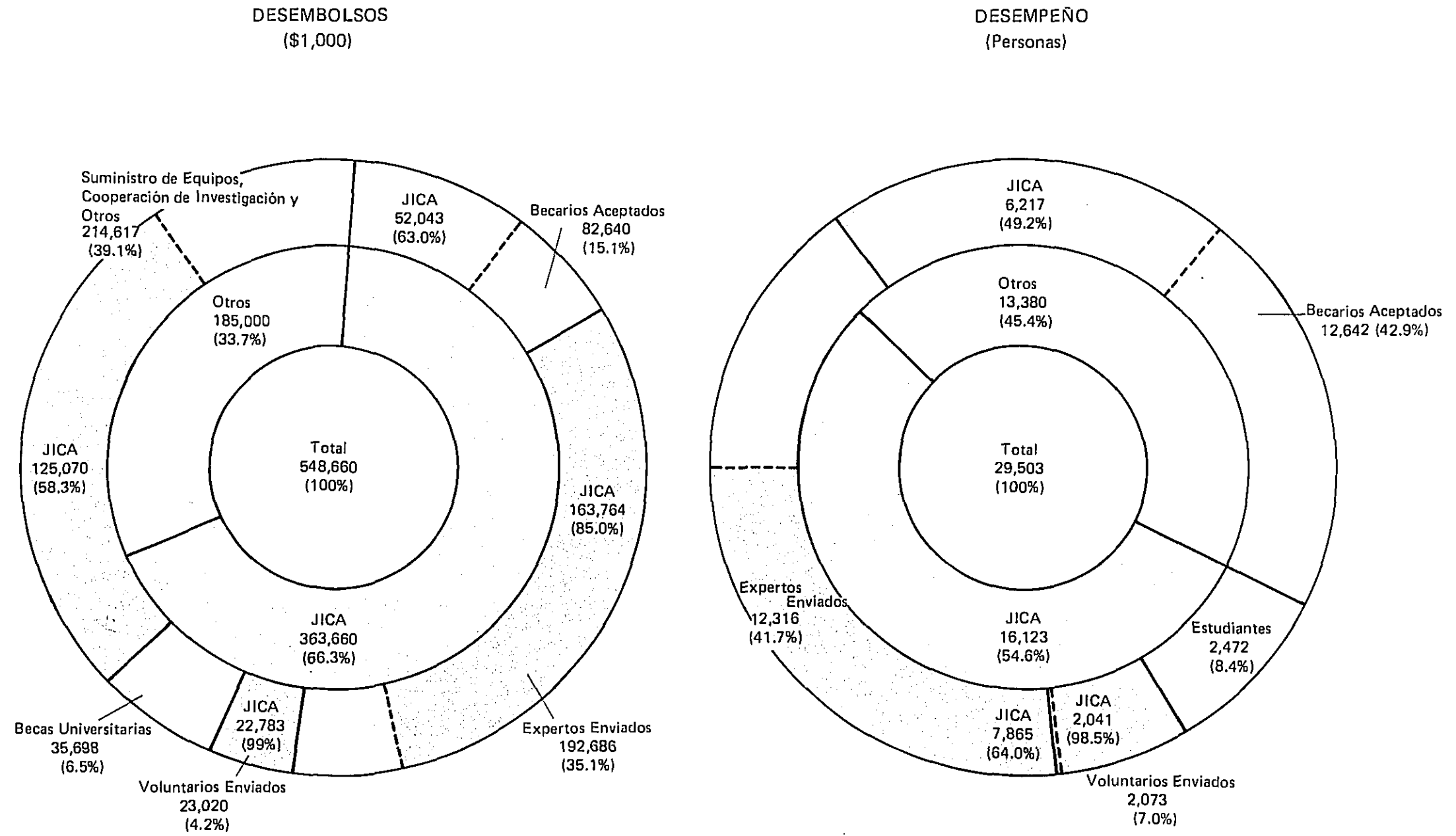
DESEMBOLSOS DEL JAPON PARA ASISTENCIA TECNICA Y LA COOPERACION FINANCIERA NO REEMBOLSABLE

(Mil dólares)

Año Civil	Asistencia Oficial para el Desarrollo del Japón (AOD) (Millones de dólares)	Suma Total de Asistencia Técnica					Becarios				Expertos				Voluntarios				Estudiantes		Otros (Suministro de Equipos, etc.)		La Cooperación Financiera No Reembolsable (Que JICA facilita)			
		Como % de AOD	Participación de JICA			Suma	Personas	Participación de JICA		Suma	Personas	Participación de JICA		Suma	Personas	Participación de JICA		Suma	Personas	Suma	Personas	Suma		Participación de JICA		
			Suma	%	% Comparado con el Año Anterior			Suma	Personas			Suma	Personas			Suma	Personas								Suma	Personas
'70	458.0	21,614	4.7	16,790	77.7		5,036	3,067	1,957	8,117	1,974	1,194	2,147	655	2,147	655	773	608	5,541							
'71	510.7	27,701	5.4	20,274	73.2	120.7	6,000	3,236	2,020	10,200	2,298	1,322	2,400	680	2,400	680	1,200	648	7,900							
'72	611.1	35,627	5.8	23,368	65.6	115.2	8,023	3,937	1,837	14,058	2,853	1,648	2,951	735	2,951	735	1,778	674	8,817							
'73	1,011.0	57,228	5.7	38,060	66.5	162.8	10,152	4,993	2,633	25,784	2,831	1,744	3,084	639	3,084	639	3,758	750	14,450							
'74	1,126.2	63,470	5.6	40,611	64.0	106.7	15,273	5,426	8,383	20,179	3,281	12,097	5,024	692	5,024	692	3,455	782	19,540	15,107						
'75	1,147.7	87,171	7.6	51,970	59.6	127.9	18,068	5,879	10,097	34,974	3,499	27,152	4,102	712	4,102	712	4,355	821	25,672	10,619						
'76	1,104.9	108,113	9.8	60,774	56.2	116.9	21,177	5,497	11,699	41,057	4,260	28,692	4,691	729	4,691	729	5,429	856	35,759	15,692						
'77	1,424.4	147,848	10.4	89,451	60.5	147.1	27,750	5,941	16,649	61,476	4,637	44,908	5,862	788	5,862	788	7,632	921	45,128	22,031						
'78	2,215.4	221,174	10.0	149,851	67.8	167.5	40,369	6,741	22,420	90,135	5,765	73,066	8,435	845	8,435	845	11,146	965	71,088	45,930	98,826					
'79	2,685.0	241,883	9.0	159,817	66.1	106.6	42,998	7,927	23,067	98,819	5,759	81,698	9,743	914	9,743	914	12,414	1,270	77,908	45,308	181,822					
'80	3,353.0	277,775	8.3	196,984	70.9	123.2	49,841	8,030	28,358	114,118	7,139	94,862	11,121	1,076	11,121	1,076	13,573	1,312	89,122	62,644	219,304					
'81	3,170.9	378,400*	11.9	244,008	64.5	123.8	63,740	8,521	36,009	142,861	8,622	118,704	13,894	1,256	13,894	1,256	17,305	1,509	140,600	75,400	307,441					
'82	3,023.3	392,900*	13.0	259,190	66.0	106.2	51,500	9,211	31,926	132,970	9,669	119,971	14,740	1,342	14,654	1,324	24,130	1,885	169,560	92,639	309,255					
'83	3,761.0	458,330*	12.2	302,017	65.9	116.5	63,160	10,300	39,127	169,870	9,577	144,225	15,140	1,517	14,989	1,467	28,350	2,094	181,810	103,676	352,930					
'84	4,318.7	520,539*	12.1	355,360	68.3	117.7	75,822	12,640	46,514	186,814	11,046	156,418	19,164	1,675	18,966	1,641	32,606	2,820	206,133	133,462	493,180					
'85	3,796.8	548,660*	14.5	363,660	66.3	102.3	82,640	12,642	52,043	192,686	12,316	163,764	23,020	2,073	22,783	2,041	35,698	2,472	214,617	125,070	563,478					

Tipos de cambio: '75 US\$1 = ¥297.04 '80 US\$1 = ¥226.74 * incluso gastos administrativos
 '76 US\$1 = ¥296.55 '81 US\$1 = ¥220.53
 '77 US\$1 = ¥268.51 '82 US\$1 = ¥240.05
 '78 US\$1 = ¥210.47 '83 US\$1 = ¥237.52
 '79 US\$1 = ¥219.17 '84 US\$1 = ¥237.52
 '85 US\$1 = ¥238.54

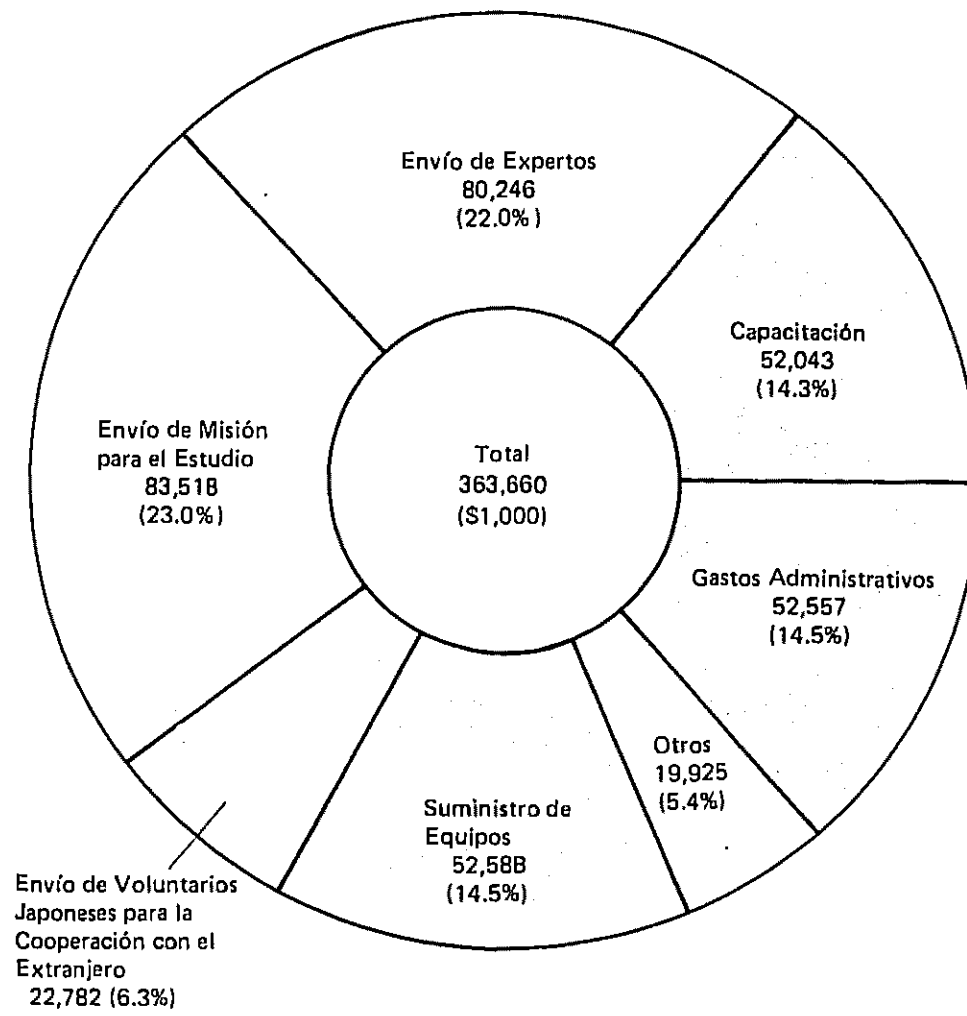
6. ASISTENCIA TÉCNICA DEL JAPON Y PARTICIPACION DE JICA EN 1985



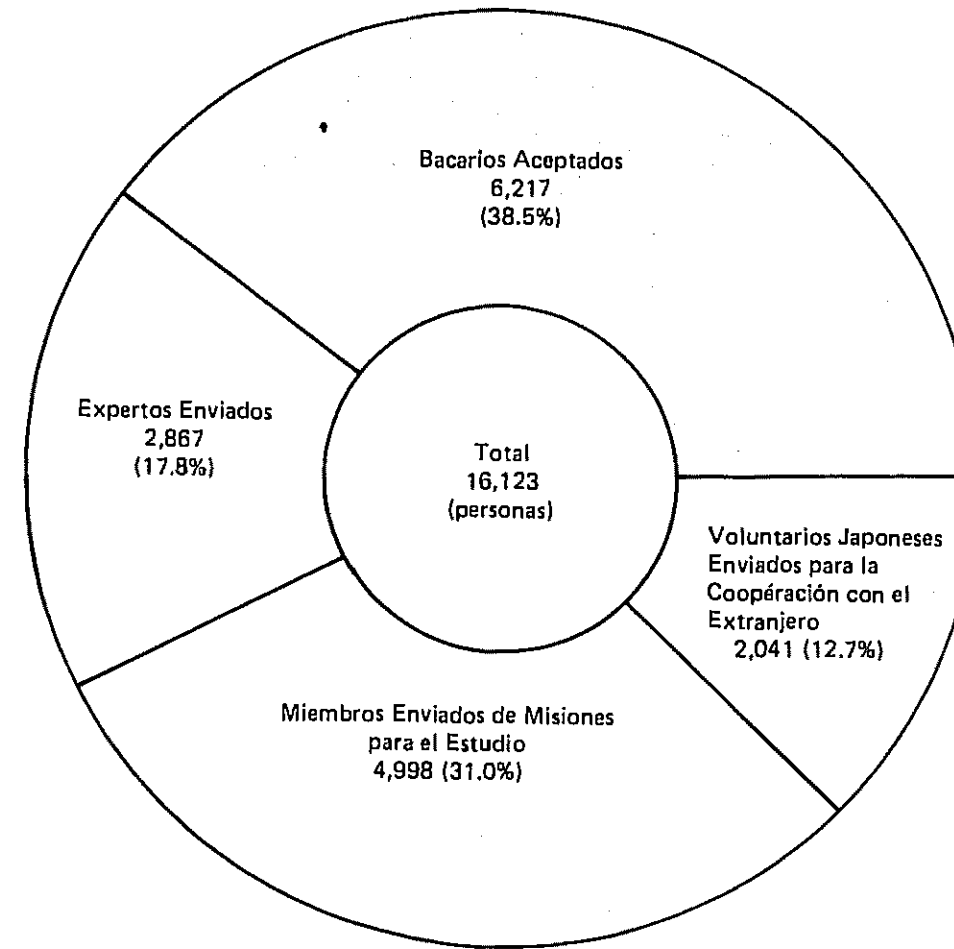
7. OPERACIONES DE JICA POR PROGRAMA, SECTOR Y REGION EN 1985

(A) DESEMBOLSOS PARA ASISTENCIA TECNICA Y DESEMPEÑO POR PROGRAMA


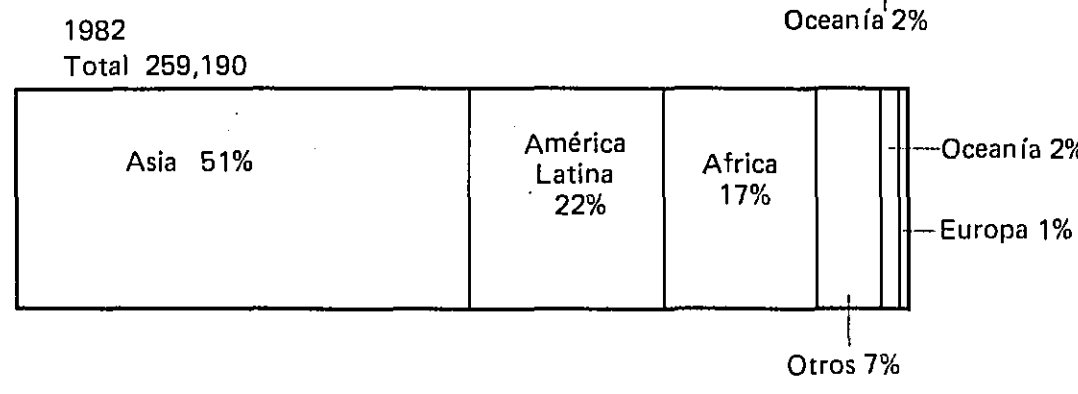




DESEMBOLSOS



DESEMPEÑO



(B) DESEMBOLSOS PARA ASISTENCIA TECNICA DE JICA POR REGION
(1980-1985) (\$1,000)



(C) DESEMBOLSOS PARA ASISTENCIA TECNICA POR PAIS
CONCENTRACION GEOGRAFICA EN 1985

Desembolsos Totales			
	País	Desembolsos netos	%
1	Indonesia	34,860	11.2
2	Tailandia	29,235	9.4
3	Filipinas	22,324	7.2
4	Malasia	14,974	4.8
5	Paraguay	12,772	4.1
6	China	10,776	3.5
7	Perú	9,872	3.2
8	Brasil	9,795	3.1
9	Kenia	8,732	2.8
10	Egipto	8,581	2.8
11	México	7,266	2.3
12	Singapur	6,565	2.1
13	Sri Lanka	6,016	1.9
14	Tanzania	5,087	1.6
15	Bolivia	4,800	1.5
16	Birmania	4,693	1.5
17	Corea del Sur	4,548	1.5
18	Bangladesh	4,535	1.5
19	Zambia	4,411	1.4
20	Nepal	4,187	1.3

Desembolsos para Capacitación			
	País	Desembolsos netos	%
1	Indonesia	4,791	9.8
2	Tailandia	4,616	8.9
3	Malasia	3,984	7.7
4	Filipinas	3,545	6.8
5	China	2,579	5.0
6	Singapur	2,311	4.4
7	Brasil	2,220	4.3
8	Corea del Sur	2,027	3.9
9	Egipto	1,413	2.7
10	Perú	1,173	2.3
11	Sri Lanka	1,169	2.2
12	Birmania	1,122	2.2
13	Kenia	1,088	2.1
14	México	1,024	2.0
15	Paraguay	923	1.8
16	Pakistán	862	1.7
17	India	743	1.4
18	Nepal	743	1.4
19	Argentina	725	1.4
20	Tanzania	693	1.3

Desembolsos para Envío de Expertos			
	País	Desembolsos netos	%
1	Indonesia	11,446	14.3
2	Tailandia	10,647	13.3
3	Filipinas	5,619	7.0
4	Paraguay	4,190	5.2
5	Malasia	3,696	4.6
6	Kenia	3,075	3.8
7	Singapur	2,923	3.6
8	Brasil	2,812	3.5
9	Perú	2,704	3.4
10	México	2,306	2.9
11	Egipto	2,187	2.7
12	Bolivia	1,819	2.3
13	Tanzania	1,642	2.0
14	Panamá	1,601	2.0
15	China	1,597	2.0
16	Chile	1,195	1.5
17	Argentina	1,050	1.3
18	Sri Lanka	1,015	1.3
19	Fiji	1,013	1.3
20	Honduras	914	1.1

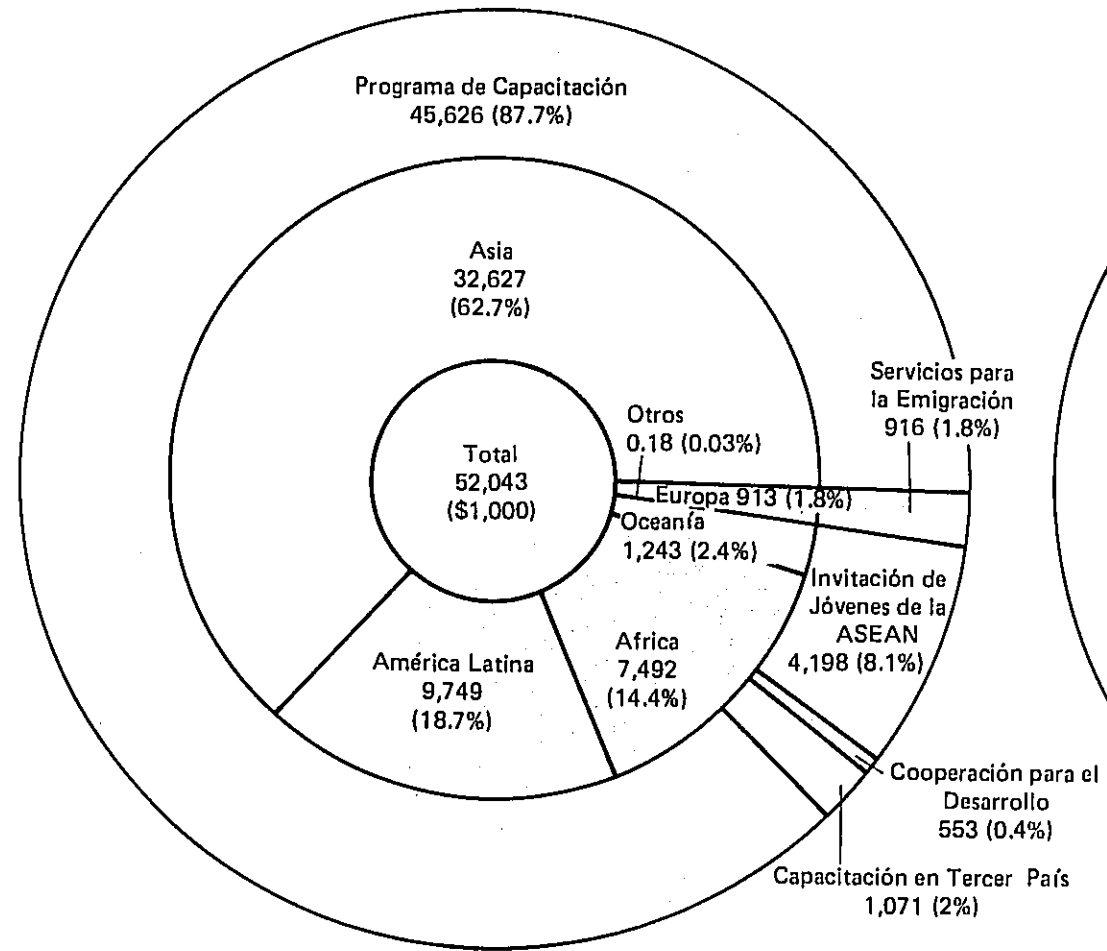
Desembolsos para Envío de Misión para el Estudio			
	País	Desembolsos netos	%
1	Indonesia	13,337	16.0
2	Filipinas	7,790	9.3
3	Tailandia	7,712	9.2
4	Malasia	4,150	5.0
5	China	3,986	4.8
6	Egipto	3,696	4.4
7	Perú	3,049	3.7
8	Paraguay	2,841	3.4
9	Oman	1,959	2.3
10	Sri Lanka	1,602	1.9
11	Kenia	1,586	1.9
12	Pakistán	1,493	1.8
13	Etiopía	1,415	1.7
14	Bangladesh	1,316	1.6
15	Birmania	1,137	1.4
16	Chile	1,135	1.4
17	Zambia	1,104	1.3
18	Brasil	1,036	1.2
19	México	1,003	1.2
20	Colombia	975	1.2

Desembolsos para Envío de Voluntarios Japoneses para la Cooperación con el Extranjero			
	País	Desembolsos netos	%
1	Kenia	1,876	8.2
2	Malawi	1,617	7.1
3	Filipinas	1,505	6.6
4	Malasia	1,417	6.2
5	Zambia	1,334	5.9
6	Nepal	1,189	5.2
7	Honduras	1,167	5.1
8	Sri Lanka	1,157	5.1
9	Tanzania	1,123	4.9
10	Ghana	1,098	4.8
11	Paraguay	1,008	4.4
12	Bangladesh	909	4.0
13	Marruecos	841	3.7
14	Perú	776	3.4
15	Liberia	642	2.8
16	Senegal	583	2.6
17	Tailandia	577	2.5
18	Costa Rica	516	2.3
19	Etiopía	483	2.1
20	Samoa Occidental	464	2.0

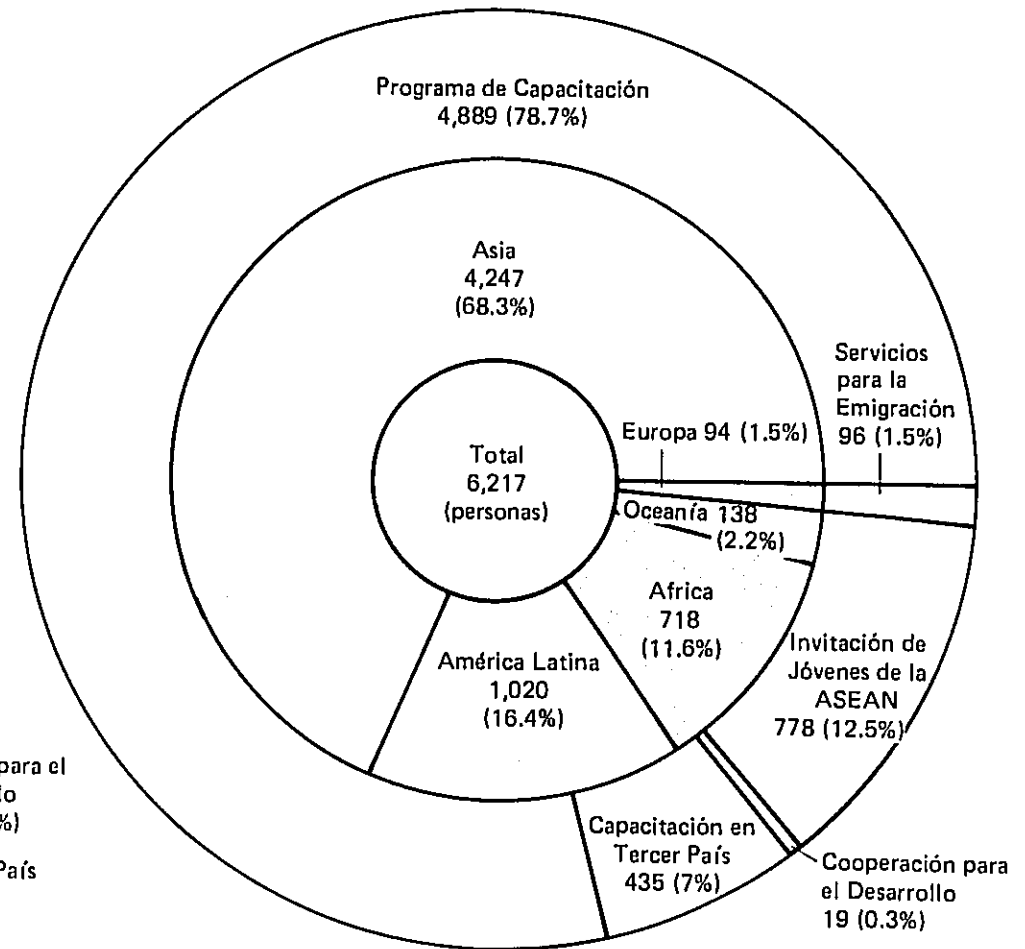
Desembolsos para Suministro de Equipos			
	País	Desembolsos netos	%
1	Tailandia	5,018	9.5
2	Indonesia	4,424	8.4
3	Filipinas	3,367	6.4
4	Paraguay	2,838	5.4
5	México	2,808	5.3
6	China	2,195	4.2
7	Brasil	2,084	4.0
8	Arabia Saudí	1,932	3.7
9	Perú	1,923	3.7
10	Birmania	1,678	3.2
11	Malasia	1,425	2.7
12	Corea del Sur	1,331	2.5
13	Egipto	1,131	2.2
14	Bangladesh	1,117	2.1
15	Chile	1,057	2.0
16	Tanzania	1,014	1.9
17	Kenia	980	1.9
18	Sri Lanka	969	1.8
19	Panamá	908	1.7
20	Bolivia	877	1.7

(D) DESEMBOLSOS PARA CAPACITACION Y SU DESEMPEÑO

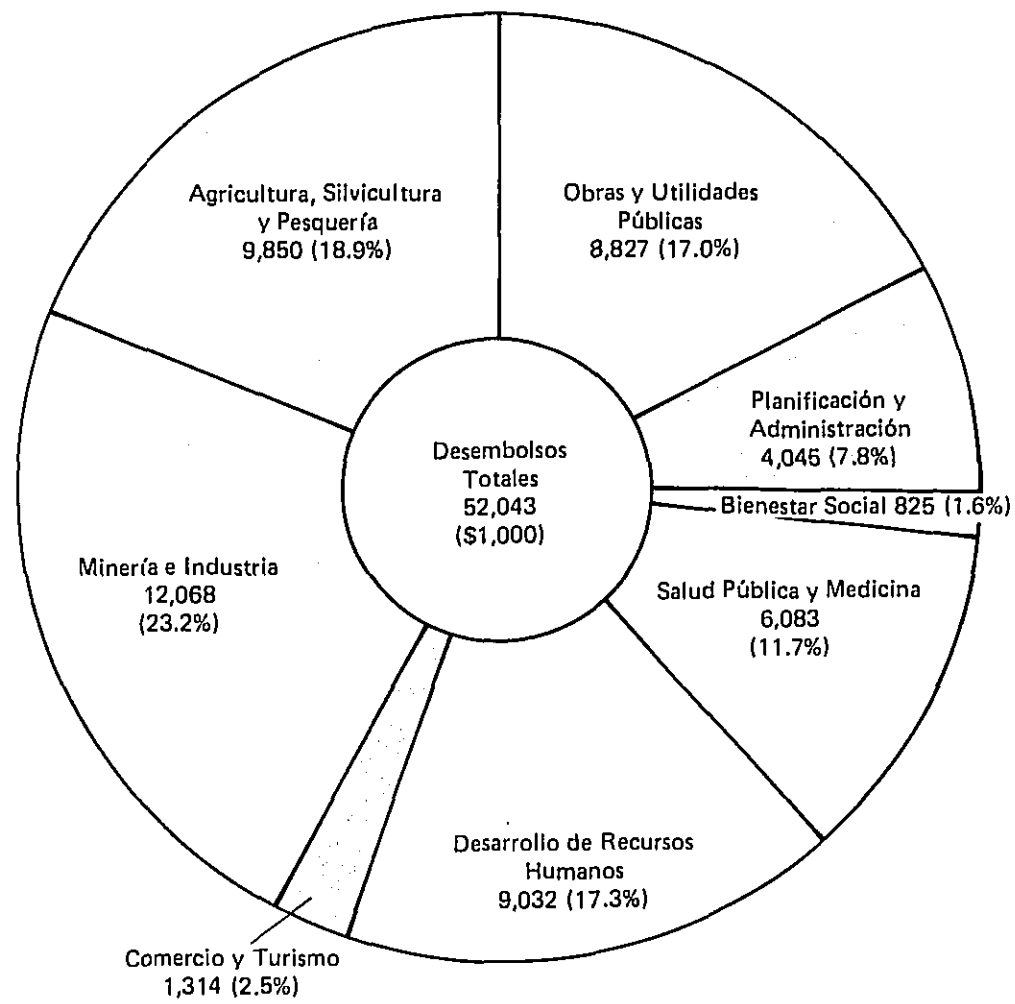
Desembolsos para Capacitación por Programa y Región



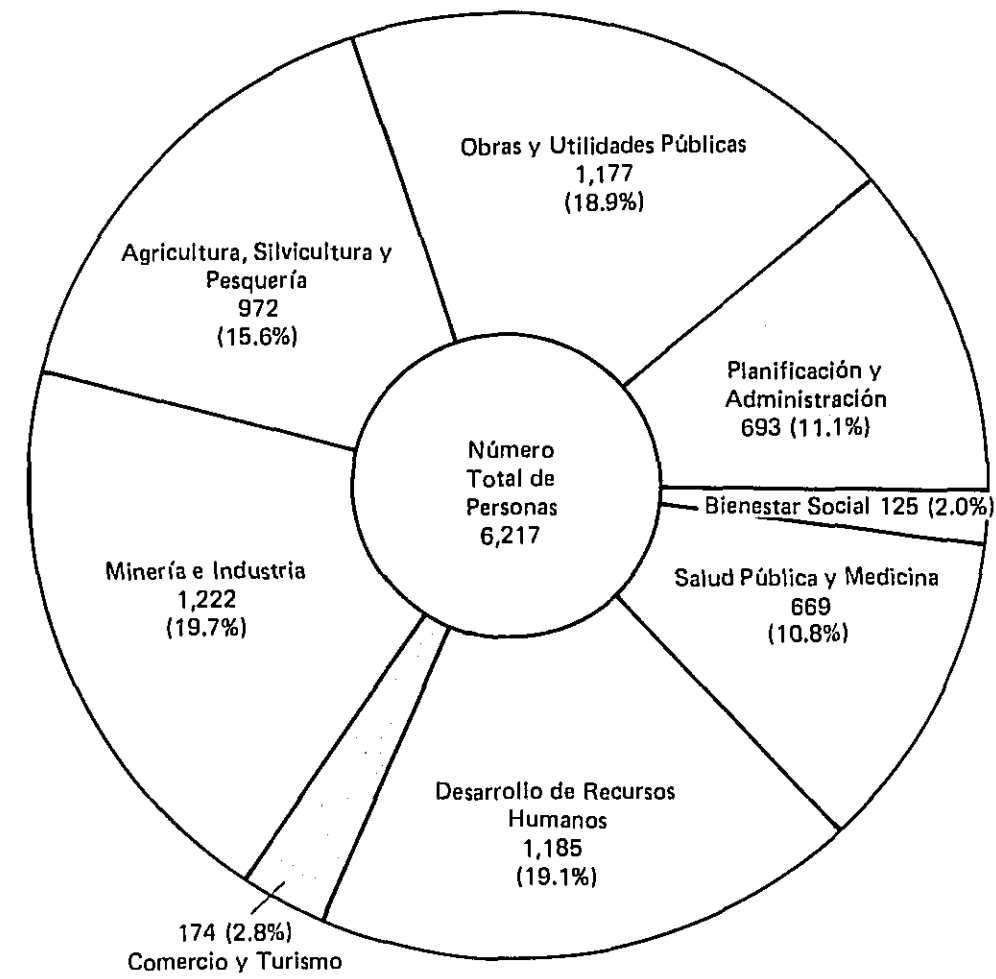
Desempeño de Capacitación por Programa y Región



Desembolsos para Capacitación por Sector

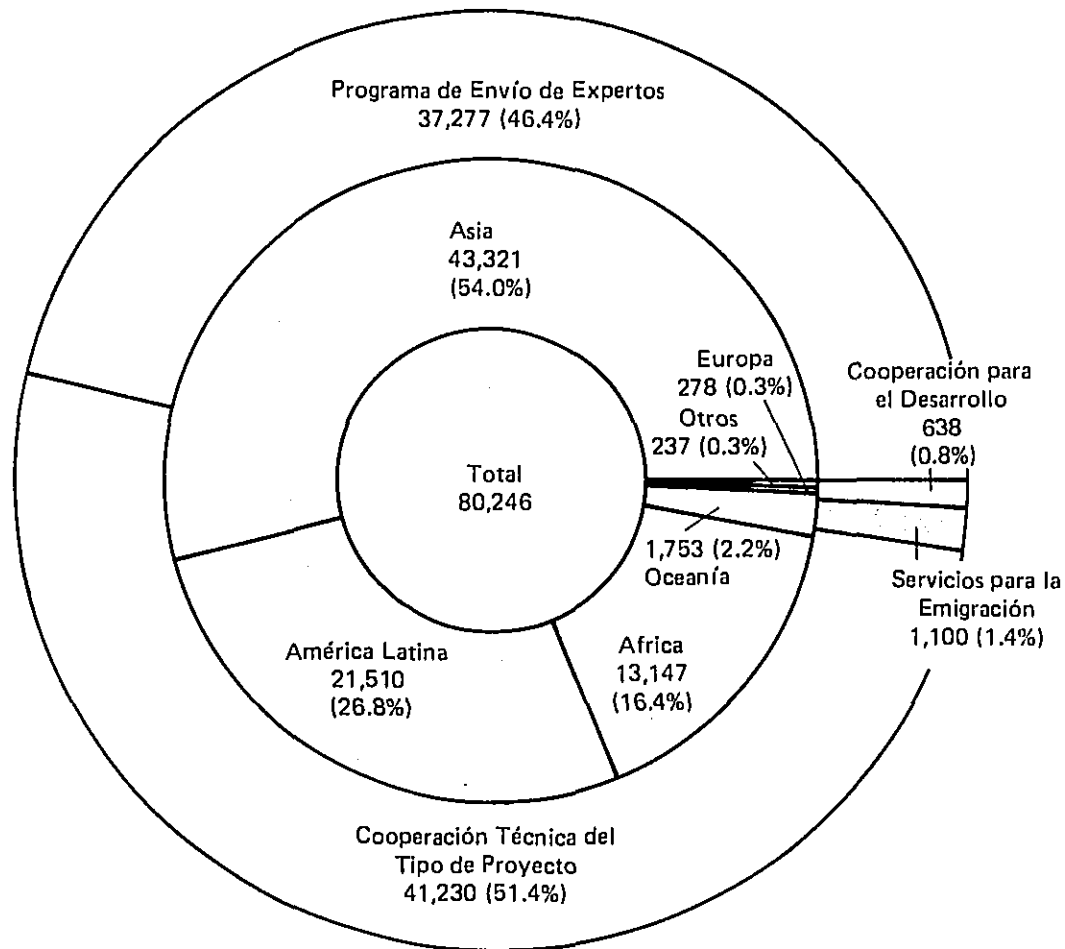


Desempeño de Capacitación por Sector

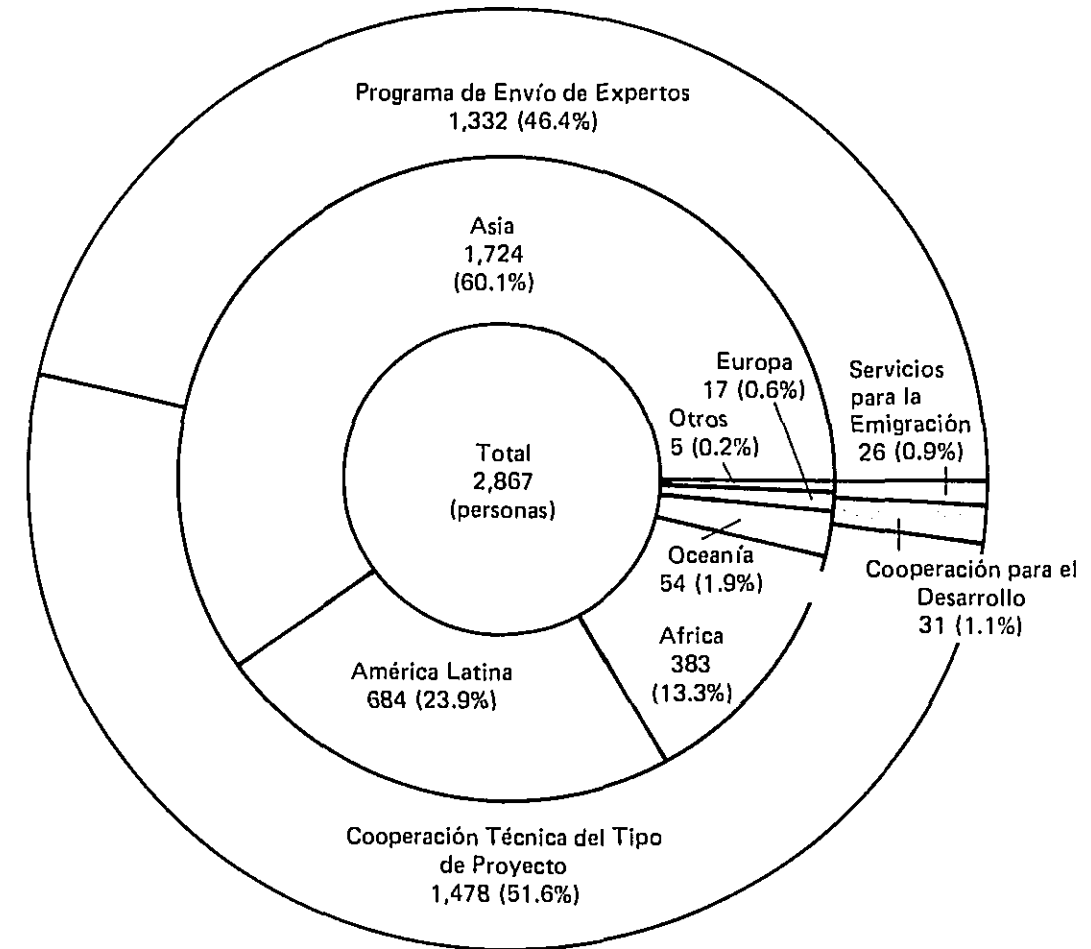


(E) DESEMBOLSOS PARA ENVÍO DE EXPERTOS Y SU DESEMPEÑO

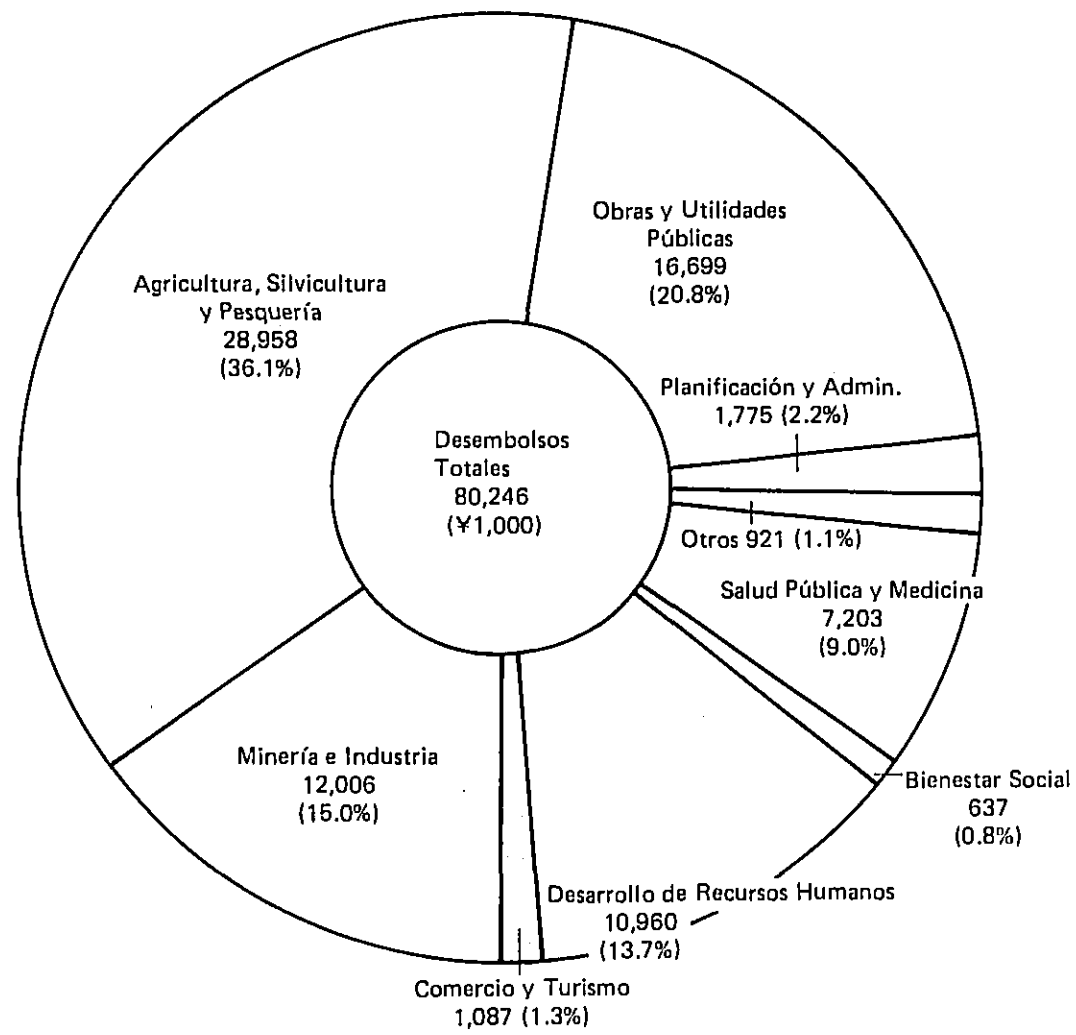
Desembolsos para Envío de Expertos por Programa y Región



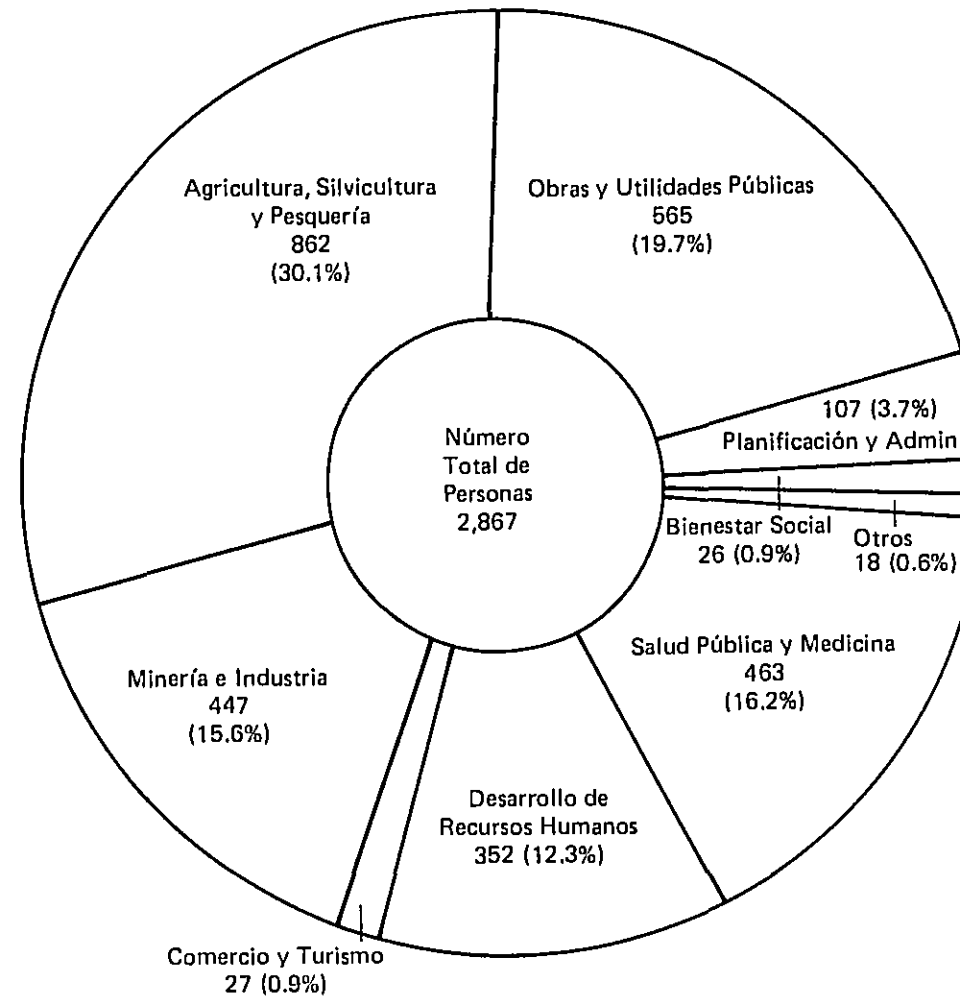
Desempeño de Envío de Expertos por Programa y Región



Desembolsos para Envío de Expertos por Sector

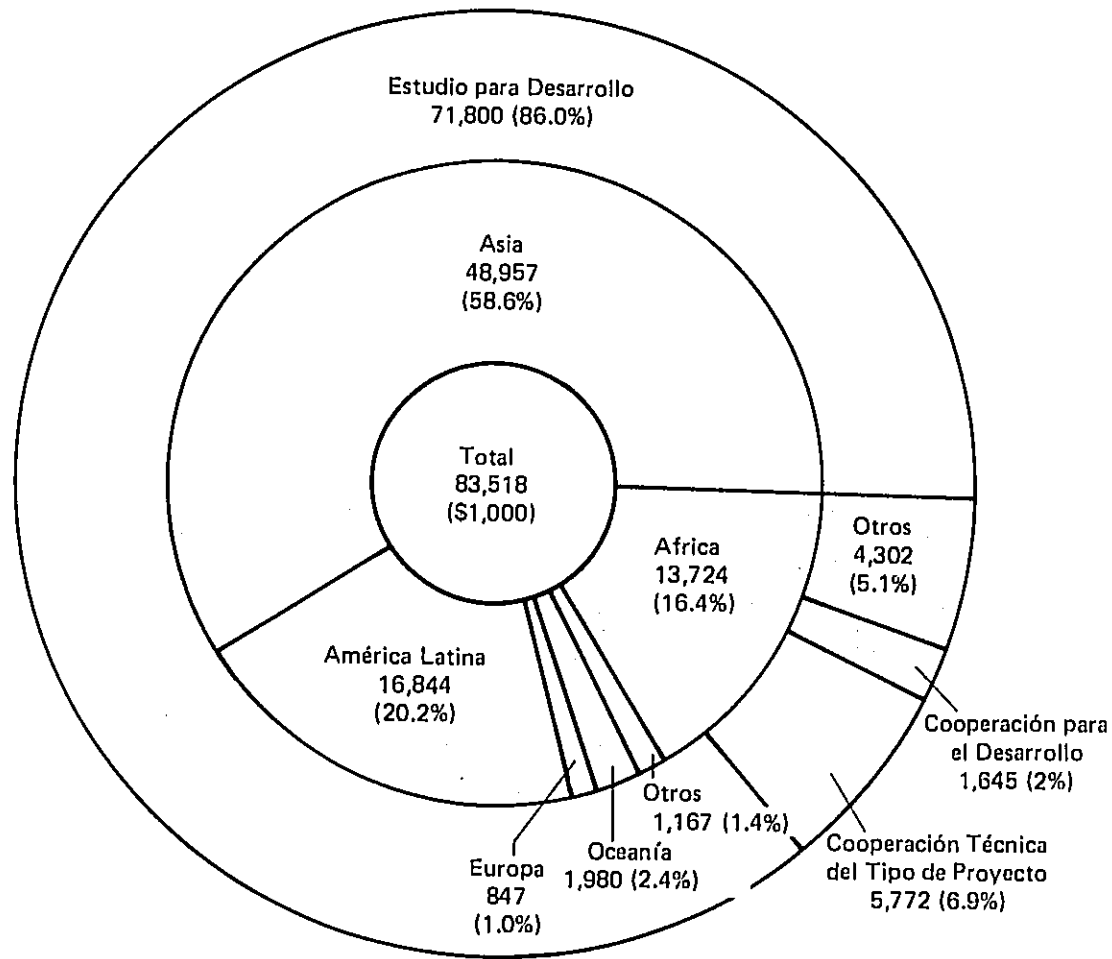


Desempeño de Envío de Expertos por Sector

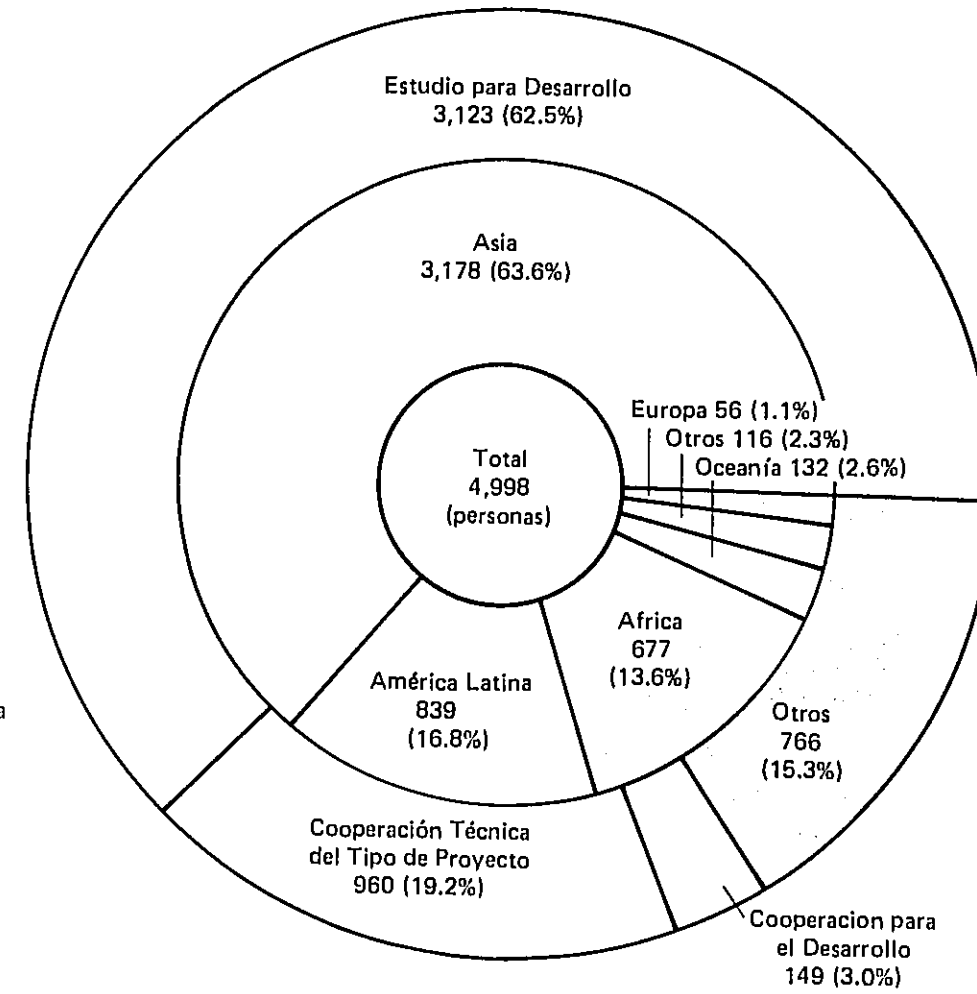


(F) DESEMBOLSOS PARA ENVIO DE MISION PARA EL ESTUDIO Y SU DESEMPEÑO

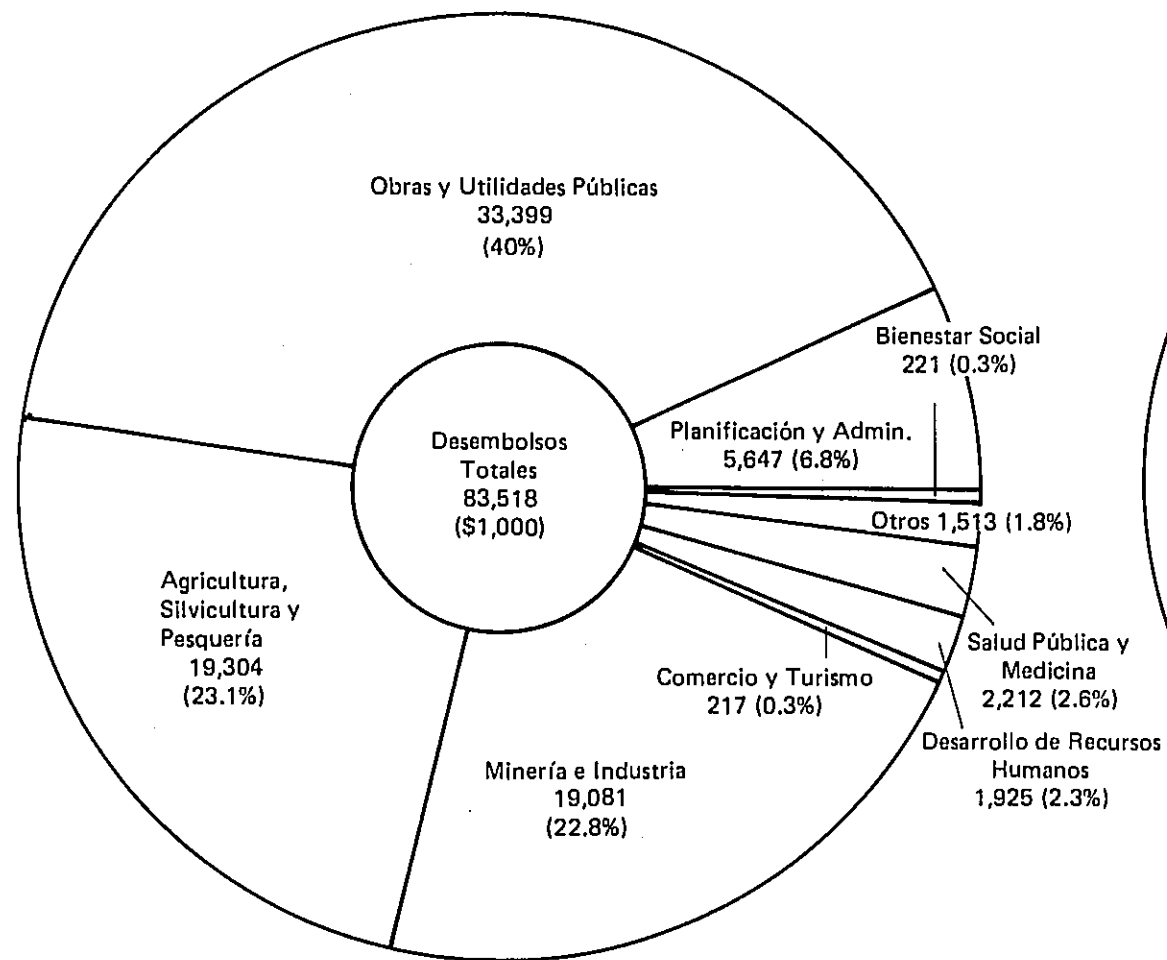
Desembolsos para Envío de Misión para el Estudio por Programa y Región



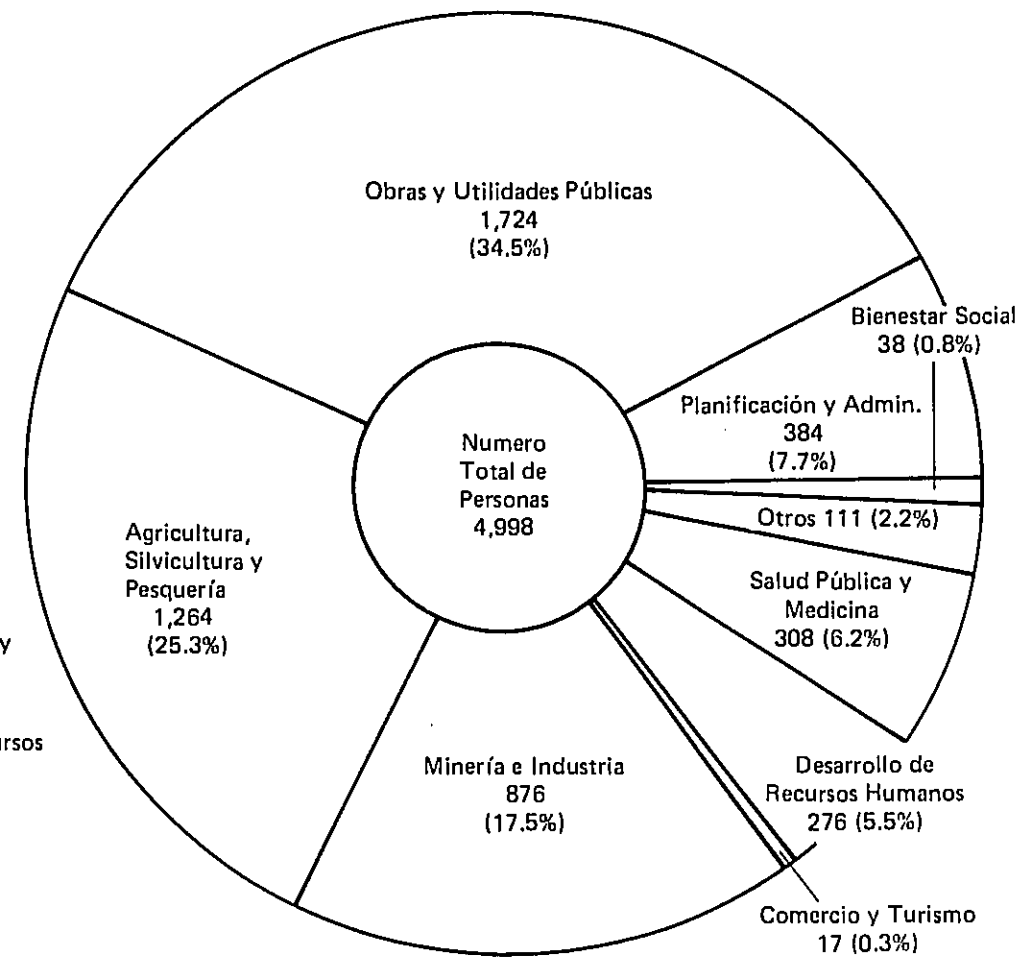
Desempeño de Envío de Misión para el Estudio por Programa y Región



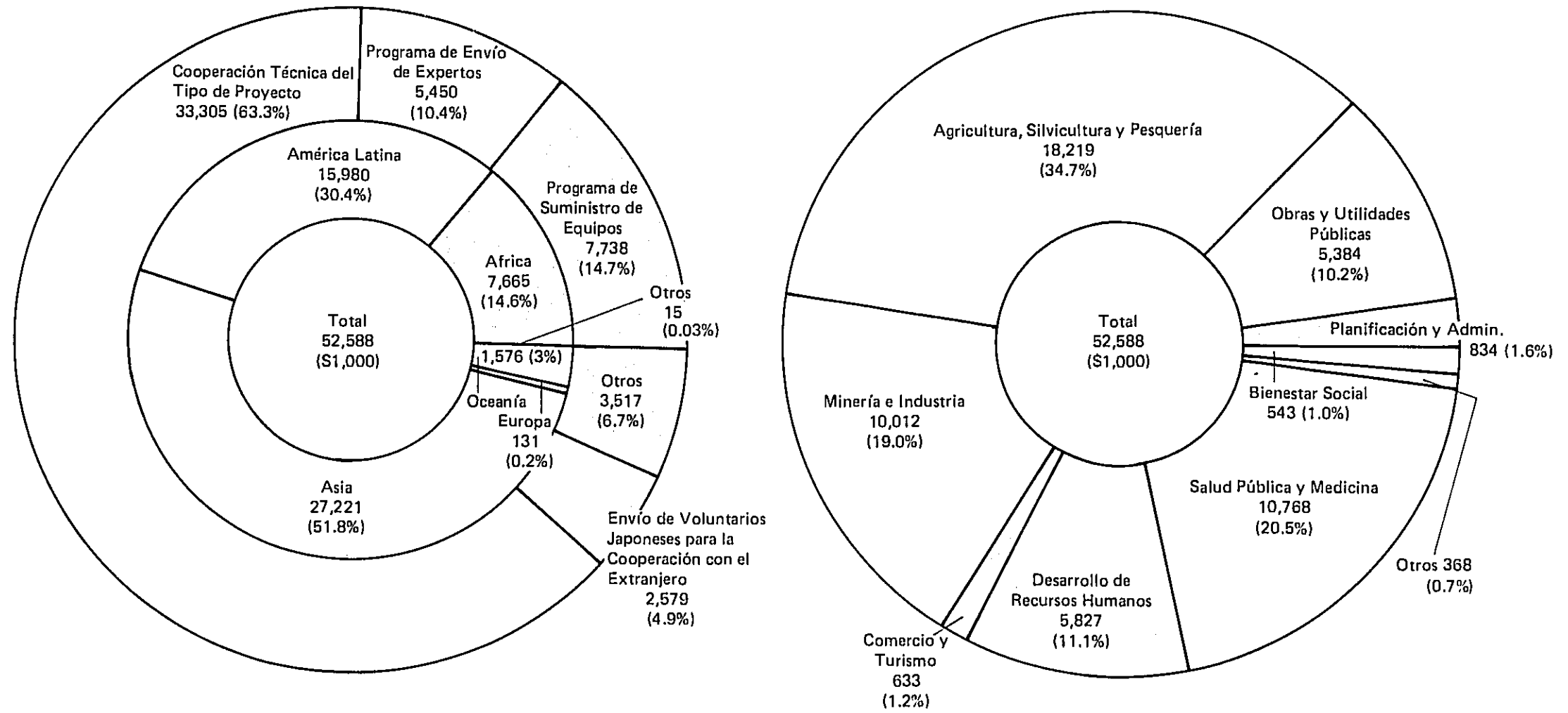
Desembolsos para Envío de Misión para el Estudio por Sector



Desempeño de Envío de Misión para el Estudio por Sector

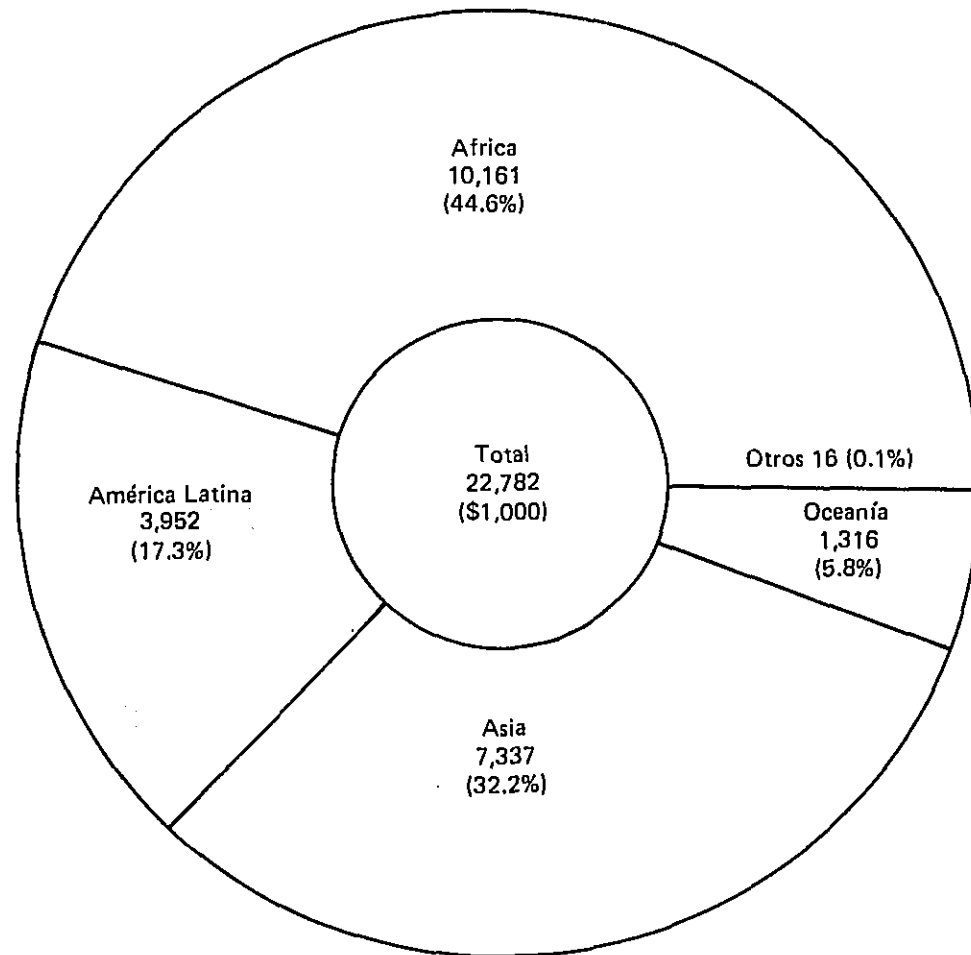


(G) DESEMBOLSOS PARA SUMINISTRO DE EQUIPOS POR PROGRAMA Y REGION

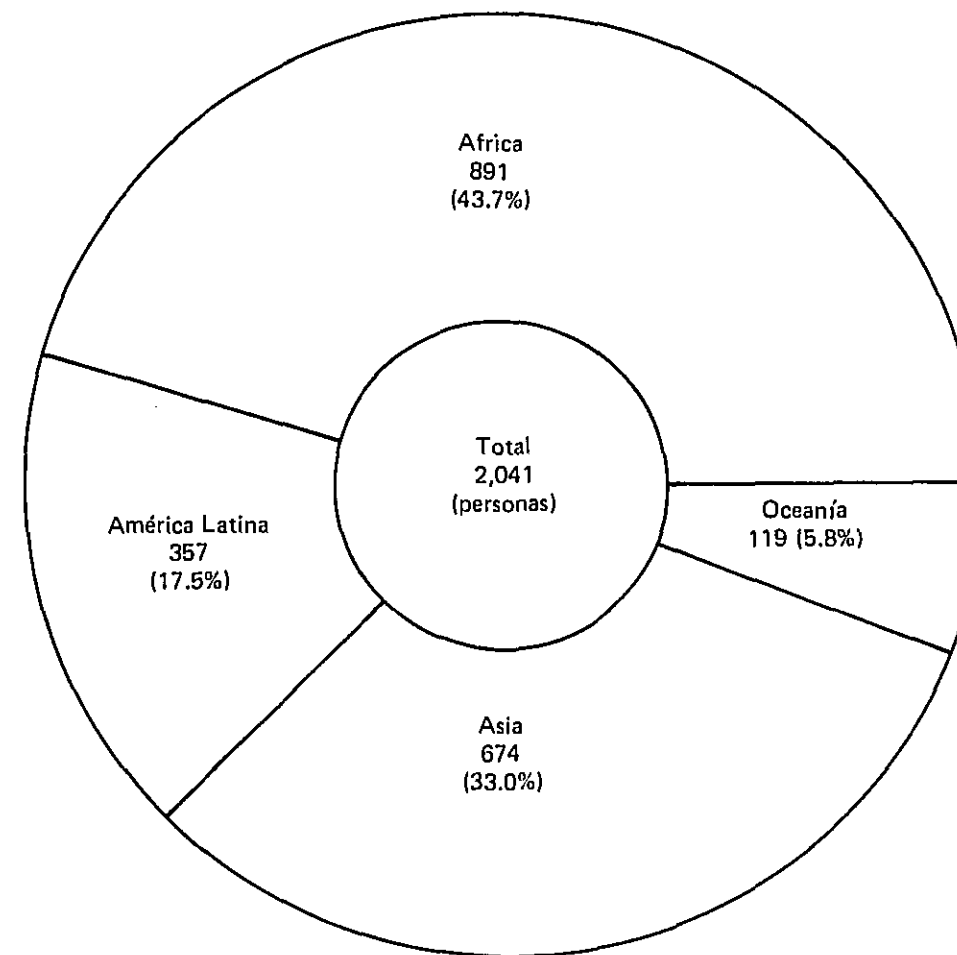


(H) DESEMBOLSOS PARA ENVIO DE VOLUNTARIOS JAPONESES PARA LA COOPERACION CON EL EXTRANJERO (JOCV)
 POR SECTOR Y REGION Y SU DESEMPEÑO

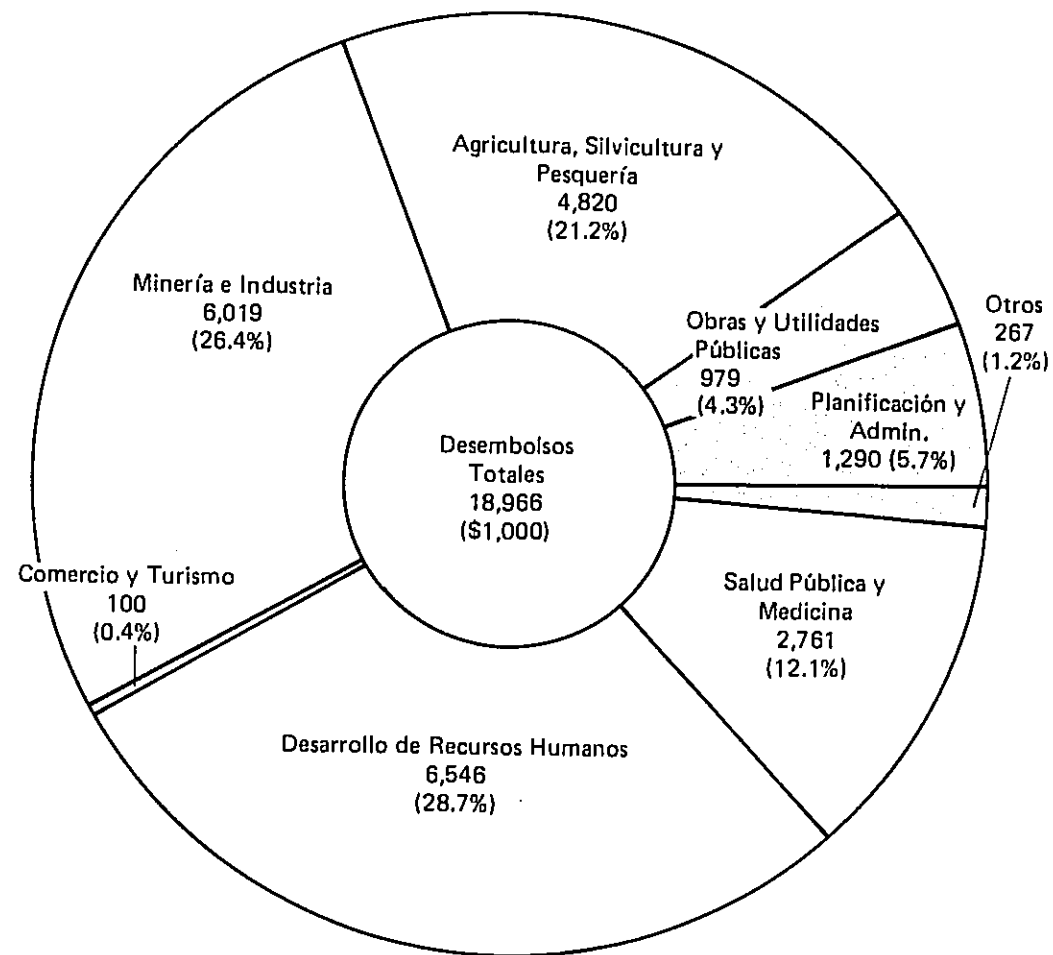
Desembolsos para JOCV por Región



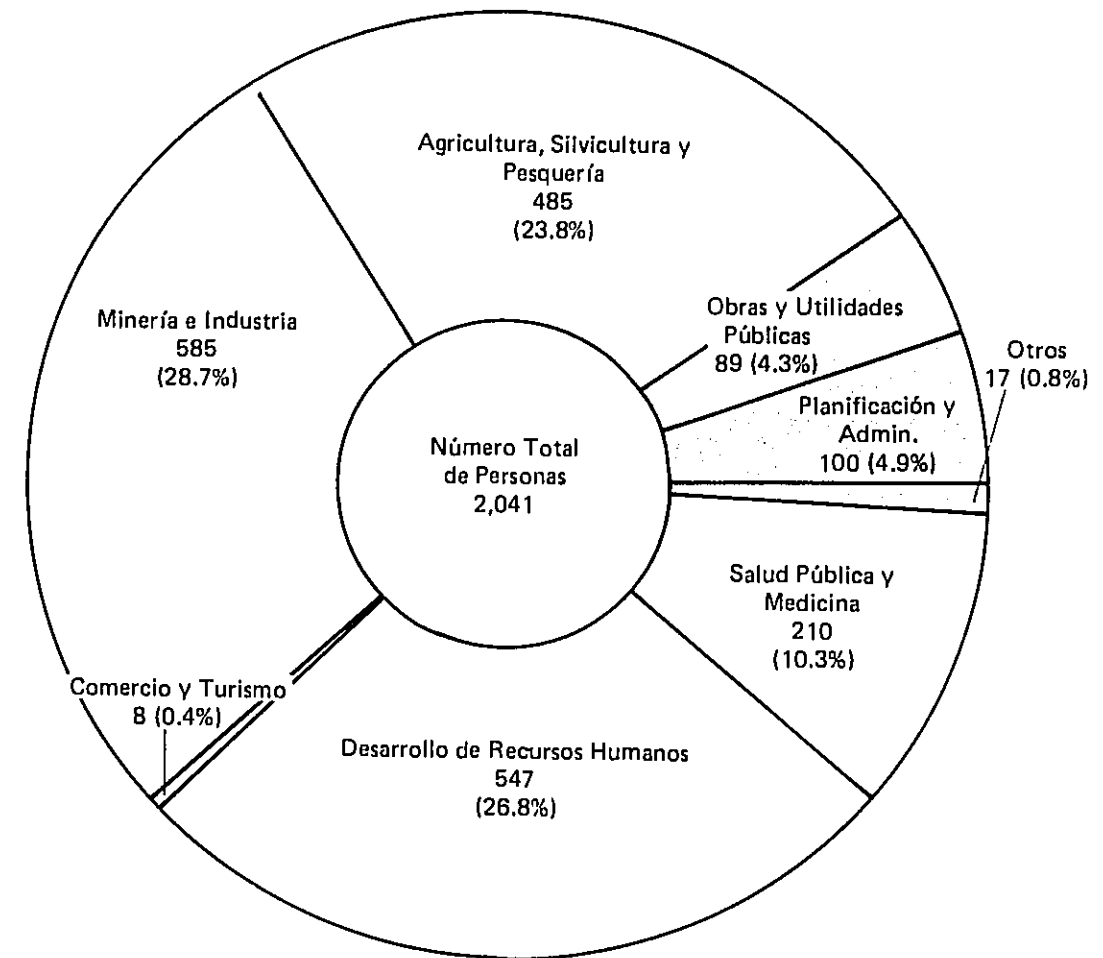
Desempeño de JOCV por Región



Desembolsos para JOCV por Sector



Desempeño de JOCV por Sector



**8. LAS ULTIMAS TENDENCIAS DEL PRESUPUESTO DE JICA
(AÑO FISCAL MARZO-ABRIL)**

	1981	1982	1983	1984	1985		1981	1982	1983	1984	1985
I. SUBSIDIOS	276,652	275,272	302,606	327,274	353,278						
1. Desembolsos Operacionales	222,233	220,812	245,962	267,009	291,519	(15) Desembolso para Invitación de Jóvenes de la ASEAN	—	—	—	4,484	4,771
(1) Desembolso para Becarios Aceptados del Extranjero	35,306	35,268	40,805	44,047	48,910	(16) Otros (ajustes)	2,267				
(2) Desembolso para Envío de Expertos	33,488	33,289	37,462	38,957	40,421	2. Desembolso para Trabajo de los Servicios de Emigración	8,327	7,957	8,387	8,420	8,661
(3) Desembolso para Estudios para el Desarrollo	52,338	51,273	55,532	58,766	56,385	3. Desembolsos Administrativos	46,103	46,503	48,261	51,844	53,102
(4) Desembolso para Centros de Cooperación Técnica	17,766	19,296	21,127	22,929	26,084	II. INVERSIONES	21,244	21,112	21,548	19,582	18,127
(5) Desembolso para Suministro de Equipos	4,843	5,578	6,029	6,235	6,364	1. Desembolso para Facilidades	12,289	14,239	13,759	11,035	9,114
(6) Desembolso para Cooperación Médica y de Salud Pública	16,021	15,214	15,868	16,533	17,330	2. Fondo para Inversión y Financiamiento para Proyectos de Desarrollo	453	833	1,684	3,368	3,773
(7) Desembolso para Cooperación en Población y Planificación Familiar	2,353	2,745	3,263	3,427	3,475	3. Fondo para Inversión y Financiamiento para Emigrantes	6,575	6,040	6,105	5,179	5,240
(8) Desembolso para Cooperación para el Desarrollo Agrícola y Forestal	26,101	25,874	28,351	29,682	31,018	III. FONDOS DE CREDITOS	24,876	24,195	25,829	26,600	28,272
(9) Desembolso para Bienestar de Expertos	1,356	1,391	1,583	1,751	1,928	1. Fondo de Crédito para Estudios de Desarrollo en el Extranjero	23,992	24,195	25,829	26,600	28,272
(10) Desembolso para Reclutamiento y Capacitación de Expertos Calificados para Cooperación Técnica	2,870	2,845	3,284	3,537	4,016	(1) Desembolso para Estudios de Desarrollo en el Extranjero	15,467	15,418	16,390	10,938	17,636
(11) Desembolso para Cooperación para el Desarrollo	3,201	3,095	3,313	3,457	3,538	(2) Desembolso para Estudios Básicos en Cooperación para el Desarrollo de Recursos	8,525	8,777	9,439	9,667	10,631
(12) Desembolso para Cooperación para el Desarrollo Industrial	5,423	5,399	5,995	6,383	6,724	2. Desembolso para el Centro de Desarrollo Pesquero del Sudeste Asiático	884	—	—	—	—
(13) Desembolso para la Cooperación Financiera No Reembolsable	390	392	476	518	8,003	TOTAL	320,845	320,579	349,983	373,455	399,677
(14) Desembolso para Envío de Voluntarios Japoneses para la Cooperación con el Extranjero	18,515	19,150	22,874	26,305	32,552						

