

4. 開發調查事業

4. 事業費：開発調査事業
 (1) 形態：調査団派遣
 形態大分類：開発調査方式調査団
 形態中分類：開発調査調査団
 形態小分類：

a. 月別受入派遣人数実績表

アジア地域

単位：人
 ()内は延人月

国名	プロジェクト名	調査の種類	前年度の 継続者	59年度新規受入派遣人数												翌年度 への 継続者		
				4月	5月	6月	7月	8月	9月	10月	11月	12月	1月	2月	3月		合計	
バングラデシュ	メグナ・メグナグムティ橋建設 計画調査	現地調査	(9.4) 7			10	1	5			1	5			6	(34.4) 28		
	鉄道車両工場建設計画	現地調査										14	1			7	(18.4) 22	
	飲料水給水施設整備計画	現地調査	(9.8) 5		1	2					4						(3.3) 7	
	医療機材整備計画	現地調査					6										(3.1) 6	
	村落間連絡橋整備計画事前調査	事前調査									4						(2.2) 4	
	農村婦人研修センター設立計画 基本設計調査	現地調査													6		(2.4) 6	6
	バングラデシュ 合計		(19.2) 12		1	12	7	5			9	19	1		6	13	(63.8) 73	6
ビルマ	ビルマ国鉄道整備計画	現地調査			10	4					5			7		(16.8) 26		
	園芸開発センター設立計画基本 設計調査	現地調査														(3.5) 7		
		報告書説明					5									(1.5) 5		
	ライン河橋建設計画調査	事前調査					5									(2.0) 5		
	都市飲料水開発計画事前調査	事前調査				4										(1.9) 4		
	ビルマ漁船修理センター建設計 画基本設計調査	現地調査				8										(4.8) 8		
		報告書説明						5									(1.8) 5	
	医療機材整備計画	現地調査					5									(2.6) 5		

アジア地域

単位：人
()内は延入月

国名	プロジェクト名	調査の種類	前年度の継続者	59年度新規受入派遣人数												翌年度への継続者		
				4月	5月	6月	7月	8月	9月	10月	11月	12月	1月	2月	3月		合計	
ビルマ	都市飲料水開発計画基本設計調査	現地調査								4	3	2					(11.7) 9	
		報告書説明													3		(1.1) 3	
	家畜衛生センター機材整備計画	現地調査									6						(3.5) 6	
	ビルマ 合計					22	19	5	4	14	2			7	3		(51.2) 83	
中国	中国鉄道港湾電話網建設降圧施設充計画	報告書説明															(3.3) 11	
	中華人民共和国秦皇島港、連雲港、青島港建設計画調査	現地調査															(6.8) 17	
	中国天津・上海・広州電気通信網改造計画	報告書説明															(2.1) 7	
	北京郵便訓練センター設立計画	現地調査															(3.3) 7	
	中国上海市快速鉄道計画	事前調査												6			(2.3) 6	
	三江平原農業総合試験場基本計画	事前調査					6										(3.0) 6	
		現地調査															(9.0) 10	
		現地作業監理															(1.0) 2	
		報告書説明												5			(1.5) 5	
	年次協議	事前調査										4					(2.4) 10	
	経済技術協力調査(年次協議)	事前調査														4	(0.4) 4	4

アジア地域

単位：人
()内は延人月

国名	プロジェクト名	調査の種類	前年度の 継続者	59年度新規受入派遣人数											翌年度 への 継続者			
				4月	5月	6月	7月	8月	9月	10月	11月	12月	1月	2月		3月	合計	
中国	肉類食品総合研究センター建設計画	現地調査			9											(5.0) 9		
		報告書説明						7								(2.1) 7		
	中国 合計			14	43		6	7	12		4		11		4	(42.2) 101	4	
インドネシア	スメル火山砂防・水資源保全計画調査	現地調査				2	2									(5.0) 6		
		現地作業監理					3					3				(2.1) 6		
	ジャカルタ大都市圏鉄道輸送計画(チェンカレン空港鉄道線)	現地調査						7								(2.1) 7		
	ジャカルタ市水道整備計画	現地調査				9	1	4					8			(24.9) 22		
	インドネシア航行援助施設整備計画調査	現地調査						15	1	1			9		7	(21.7) 33		
	ネガラ河流域地形図作成事業事前調査	現地調査				1	8						4	2		(19.6) 15		
		現地作業監理					1							2		(1.3) 3		
	インドネシア共和国ラジオ・テレビ放送総合開発計画	現地調査										6				(2.6) 6		
	ウイダス川流域開発計画調査	現地調査					5	1	7	3			4	4	2	3	(50.3) 29	
		現地作業監理					3						2			(1.6) 5		
		報告書説明													3	(1.2) 3		
	ジャカルタ首都圏幹線道路網整備計画	事前調査			1	3										(1.2) 4		

アジア地域

単位：人
()内は延月

国名	プロジェクト名	調査の種類	前年度の 継続者	59年度新規受入派遣人数												翌年度への 継続者		
				4月	5月	6月	7月	8月	9月	10月	11月	12月	1月	2月	3月		合計	
インドネシア	ジャカルタ首都圏幹線道路網整備計画	現地作業監理										7	4	2	1	4	(38.1) 18	
	インドネシアウジュンパダン上水道整備計画	現地作業監理					8	2				6			4		(46.1) 20	
	インドネシア国地方電気通信網整備計画	現地調査				8	1			9	3			3			(36.3) 24	
		報告書説明														7	(2.1) 7	
	インドネシア共和国カリアン多目的ダム建設計画	現地調査					10	5	2	1	5						(51.1) 23	
		現地作業監理						3					3				(1.2) 6	
		報告書説明														6	(1.2) 6	
	インドネシア国ネガラ河下流域写真図作成調査	現地調査					15			1				1	1		(40.9) 18	1
		現地作業監理					2										(0.9) 2	
	ボゴール農科大学拡充計画基本設計調査	報告書説明			4												(1.2) 4	
	インドネシア救急医療センター建設計画基本設計調査	現地調査	(2.4) 5	3		5											(2.5) 8	
	地方道路整備計画	事前調査				4											(0.9) 4	
		現地調査								9	1					3	(33.7) 13	
	メダン・スマラン・ソロ電話網整備計画	事前調査				4											(1.6) 4	
		現地調査									12		1	3			(45.8) 16	

アジア地域

単位：人
()内は延人月

国名	プロジェクト名	調査の種類	前年度の 継続者	59年度新規受入派遣人数												翌年度 への 継続者	
				4月	5月	6月	7月	8月	9月	10月	11月	12月	1月	2月	3月		合計
インドネシア	メダン・スマラン・ソロ電話網整備計画	現地作業監理												2	(0.6) 2		
	アサハン河下流域開発計画マスタープラン調査	事前調査				6									(2.4) 6		
		現地調査								18	3	1	5	1	7	(58.2) 35	4
		現地作業監理									3		4		(1.6) 7		
		報告書説明												1	(0.1) 1		
	カンボンバンダン駅地区改良計画調査	事前調査					2								(0.8) 2		
		現地調査									14		10	1	(20.6) 25		
	ジャワ島幹線鉄道電化計画調査	事前調査					4								(1.6) 4		
		現地調査										16	11	3	(27.2) 30		
	スマラン港整備計画事前調査	事前調査										5			(2.0) 5		
	中部ジャワ・ジョクジャカルク空港整備計画	事前調査												5	(2.0) 5		
	スラバヤ・パンジャルマシン間底ケーブル建設計画	事前調査												5	(2.0) 5		
	バタナクム農業開発計画	事前調査									4				(1.6) 4		
	経済技術協力調査(年次協議)	事前調査						4							(0.8) 4		
	稲病害虫発生予察防除計画(事前調査)	事前調査				3									(0.9) 3		

2000年11月

アジア地域


単位：人
()内は延人月

国名	プロジェクト名	調査の種類	前年度の 継続者	59年度新規受入派遣人数												翌年度 への 継続者		
				4月	5月	6月	7月	8月	9月	10月	11月	12月	1月	2月	3月		合計	
インドネシア	電話線路メンテナンスセンター建設計画 基本設計調査	現地調査															(2.8) 6	
		報告書説明														4	(1.2) 4	
	インドネシア 合計		(2.4) 5	3	5	39	71	41	20	35	66	61	31	42	46		(563.6) 460	5
大韓民国	韓国ソウル市園都市廃棄物整備計画	現地調査				10	1	1	1	5	4		12	1			(53.4) 35	
		現地作業監理					4				1				5		(7.6) 10	
	大韓民国 合計				10	5	1	1	5	5			12	1	5		(61.0) 45	
マレーシア	マレーシア全国水資源開発計画調査	現地調査			3	4								3			(11.0) 10	
		現地作業監理												2			(0.4) 2	
	ジョホールバル 道路交通計画調査	現地調査			2												(0.4) 2	
	タタウ カピト幹線道路建設計画調査	現地作業監理			4	4					6	4			6		(19.6) 24	
	マレーシア国鉄道整備計画	現地調査					16	3		16							(31.2) 35	
		報告書説明												14			(4.1) 14	
	マレーシアトレンガヌ南部地域開発計画調査	現地調査			7	7	3	4	4						8	2	(40.8) 35	5
	マレーシア・サバ州ベンゴカ地区造林・入植計画	現地作業監理						2									(0.8) 2	
		報告書説明						3									(2.1) 3	

アジア地域

単位：人
()内は延人月

国名	プロジェクト名	調査の種類	前年度の 継続者	59年度新規受入派遣人数												合計	翌年度 への 継続者	
				4月	5月	6月	7月	8月	9月	10月	11月	12月	1月	2月	3月			
マレーシア	マレーシア国南ジョホール地域 木資源開発計画調査	現地調査					6	9	1			2	4	1	1	5	(42.1) 29	
		現地作業監理						3			3						(1.2) 6	
	クランパレー交通計画調査	事前調査						5									(2.0) 5	
		現地調査											8	3	3	2	(24.3) 16	2
	マレーシア 年次協議	事前調査						5									(1.0) 5	
	養殖漁業開発計画	事前調査					3										(1.4) 3	
	国立エビ種苗生産計画基本設計 調査	現地調査									6						(4.0) 6	
		報告書説明												4			(0.8) 4	
	マレーシア 合計				16	15	28	34	5	31	6	12	23	22	9		(187.2) 201	7
モルディヴ	通信開発計画基本設計調査	現地調査								10							(5.5) 10	
		報告書説明												4			(1.4) 4	
	モルディヴ 合計									10				4			(6.9) 14	
ネパール	コシ河流域水資源開発調査	現地調査					9				3						(20.9) 12	
		現地作業監理						2							4		(1.8) 6	
		報告書説明													6		(3.0) 6	



アジア地域


単位：人
()内は延人月

国名	プロジェクト名	調査の種類	前年度の 継続者	59年度新規受入派遣人数												翌年度への 継続者	
				4月	5月	6月	7月	8月	9月	10月	11月	12月	1月	2月	3月		合計
ネパール	ネパール王国看護学校建設計画	現地調査	(1.7) 8														
		報告書説明				4											(1.3) 4
	園芸開発計画	現地調査								5			4				(4.0) 9
	カンティ小児病院医療器材整備計画	現地調査								6							(2.4) 6
	カトマンドウ地域給電指令配電網整備計画	現地調査									4	3					(5.4) 7
		報告書説明													3		(0.9) 3
	食糧倉庫建設計画	現地調査													5		(3.3) 5
	ネパール 合計		(1.7) 8			4	9	2	11	7	3	4		18			(43.0) 58
パキスタン	パキスタンカンブールイスラマバード導水計画	現地調査					11					4				5	(43.0) 20
	建設機械技術訓練センター建設計画(パキスタン)	現地調査	(1.6) 6														
		報告書説明				6											(1.8) 6
	農村総合開発計画	事前調査										5					(2.9) 5
		現地調査														7	(6.4) 7
		現地作業監視														3	(1.2) 3
	米穀収穫後処理法改善計画	事前調査														5	(2.5) 5

アジア地域

単位：人
()内は延人月

国名	プロジェクト名	調査の種類	前年度の 継続者	59年度新規受入派遣人数												翌年度 への 継続者	
				4月	5月	6月	7月	8月	9月	10月	11月	12月	1月	2月	3月		合計
パキスタン	看護婦、医療技術者養成学校建設計画基本設計調査	現地調査						8								(4.6) 8	
		報告書説明								4						(1.2) 4	
	パンジャブ医科大学医療器材整備計画基本設計調査	現地調査											5			(2.8) 5	
	パキスタン 合計		(1.6) 6			6	11	8		4	9		5		20	(66.4) 63	7
フィリピン	水産物流通システム整備計画	現地調査			6	1	1									(21.1) 8	
		現地作業監理								3						(0.9) 3	
		報告書説明											4			(0.8) 4	
	気象通信網整備計画	現地調査					2			7						(3.5) 9	
	バナイ河流域洪水防御基本計画調査	現地調査			4	7	3	2	2	4	1	3				(50.4) 26	
	インファンターリアル都市開発計画	現地調査			5	1	4	3	2	2	4		1			(30.4) 22	
	アスエ農業総合開発計画	現地調査				8	2		2	9						(38.5) 21	
		現地作業監理				3					3					(1.8) 6	
	フィリピン国グマイン川灌漑開発計画	現地調査				5										(4.5) 5	
		報告書説明								6						(1.2) 6	
	サンロケ多目的ダム計画調査	現地調査	(4.6) 3	1	2	2				1						(12.4) 6	



アジア地域


単位：人
()内は延人月

国名	プロジェクト名	調査の種類	前年度の 継続者	5.9年度新規受入派遣人数												翌年度 への 継続者	
				4月	5月	6月	7月	8月	9月	10月	11月	12月	1月	2月	3月		合計
フィリピン	サンロケ冬目的ダム計画調査	現地作業監理		2												(0.4) 2	
		報告書説明			2											(0.3) 2	
	マニラ首都圏都市交通計画調査 (フェーズ②)	現地調査				8	3	2	5		5		1	1		(67.0) 25	
		現地作業監理											3			(0.9) 3	
	ボホール灌漑開発計画フェーズ ②	現地調査					3						5	4	1	(24.6) 13	6
		現地作業監理											3			(0.9) 3	
	ワニ養殖研究所設立計画基本設 計調査	現地調査								6						(3.2) 6	
		報告書説明											2	3		(1.0) 5	
	バギオ市下水処理施設建設計画	報告書説明		5												(1.3) 5	
	地方5都市水道整備計画	事前調査					4									(2.0) 4	
	バタンガス港整備計画事前調査	事前調査				6										(2.4) 6	
		現地調査							10			2				(24.9) 12	
	道路防災計画(ステージ②)	事前調査					3	1								(1.4) 4	
		現地調査								10			1			(29.5) 11	
		現地作業監理											3		3	(1.2) 6	

アジア地域

単位：人
()内は延人月

国名	プロジェクト名	調査の種類	前年度の より 継 続 者	59年度新規受入派遣人数													翌年度 への 継 続 者	
				4月	5月	6月	7月	8月	9月	10月	11月	12月	1月	2月	3月	合計		
フィリピン	マニラ首都圏都市圏地形図作成調査	事前調査											4			6	(4.5) 10	
	広域森林情報分析管理計画	事前調査											5				(2.4) 5	
	地方環境衛生パイロット計画基本設計調査	現地調査			7												(6.4) 7	
		報告書説明							2	1							(0.8) 3	
	食品・医薬品検定センター設立計画(事前調査)	事前調査											2				(0.6) 2	
	フィリピン 合計		(4.6) 3	8	16	43	29	10	26	44	16	3	34	11	10		(341.2) 250	6
シンガポール	セントサ衛星地牧局補修計画	事前調査										3					(0.6) 3	
	シンガポール 合計											3					(0.6) 3	
スリ・ランカ	スリランカ国 教育用テレビスタジオ増設計画 基本設計調査	報告書説明		4													(1.2) 4	
	スリランカ全国電気通信網整備計画	事前調査						5									(2.5) 5	
		現地調査										9	1	2			(20.3) 12	
	農業用貯水池復旧計画	事前調査				5											(3.0) 5	
		現地調査							6				5				(20.0) 11	
		現地作業監理											3				(1.2) 3	
	上水道処理施設改修計画	現地調査			6												(4.0) 6	



アジア地域

単位：人
()内は延月人

国名	プロジェクト名	調査の種類	前年度の継続者	59年度新規受入派遣人数												合計	翌年度への継続者
				4月	5月	6月	7月	8月	9月	10月	11月	12月	1月	2月	3月		
スリ・ランカ	教員養成学校設計画基本設計調査	現地調査						6							(3.2) 6		
		報告書説明								3					(0.9) 3		
	必須医薬品製剤センター建設計画	現地調査												5	(2.0) 5		
	スリ・ランカ 合計			4	6	5		11	6	3		9	9	2	5	(58.3) 60	
タイ	バンコク市都市排水対策計画	現地調査			6	7	4					6		7	(25.8) 31		
		報告書説明						8								(3.0) 8	
	船舶修理ヤード建設計画	現地調査						10		8					(14.8) 18		
		報告書説明												6	(1.2) 6		
	バンコク首都圏国鉄高架化計画	報告書説明		7											(2.5) 7		
	タイ国交通安全施設改良計画	現地調査			10	1		7	3		5	2			(42.0) 28		
	東北タイ南部中規模灌漑パッケージプロジェクト	報告書説明			5										(1.5) 5		
	南タイ北部地域総合開発計画調査	現地調査	(15.0) 3	2	7	3	2	2							(30.6) 16		
		現地作業監理						2							(0.3) 2		
		報告書説明										2	12		(6.1) 14		
	タイラムチャバン臨海部開発計画	現地調査					12	5			11				(19.4) 32		

アジア地域

単位：人
()内は延人月

国名	プロジェクト名	調査の種類	前年度の 継 続 者	59年度新規受入派遣人数												翌年度 への 継 続 者		
				4月	5月	6月	7月	8月	9月	10月	11月	12月	1月	2月	3月		合計	
タイ	タイ東北部道路網整備計画調査 (フェイズ2)	現地調査					12	1	1	5			1	3	1	3	(61.4) 27	
	穀物貯蔵施設整備拡充計画	現地調査								6	2						(11.6) 8	
		現地作業監理						3			3					2	(1.9) 8	
		報告書説明						2								2	(1.0) 4	
	東北タイ地方水道施設緊急整備計画	事前調査					4										(1.5) 4	
		現地調査								7				3		4	(12.9) 14	
	港湾液状船隊整備計画調査	事前調査												5			(2.0) 5	
	首都圏道路改良・交通安全計画調査	事前調査													5		(1.4) 5	
	サカエクラン川流域灌漑計画	事前調査				5											(2.0) 5	
		現地調査								9	1	1					(21.4) 11	
		現地作業監理											3			3	(1.4) 6	
		報告書説明														2	(0.6) 2	
	タイ国有林管理計画	事前調査														6	(2.3) 6	
	バンナラ川灌漑排水計画	事前調査														5	(2.5) 5	
	中央家畜衛生研究所設立計画	事前調査					4										(1.6) 4	

4
国
会
の
議
事
録

アジア地域

単位：人
()内は延人月

国名	プロジェクト名	調査の種類	前年度の よりの 継者	59年度新規受入派遣人数												翌年度 への 継者	
				4月	5月	6月	7月	8月	9月	10月	11月	12月	1月	2月	3月		合計
タイ	農業協同組合研修センター建設 計画基本設計調査	現地調査								5						(2.5) 5	
		報告書説明											4			(1.1) 4	
	中央家畜衛生研究所設計画基 本設計調査	現地調査								7						(4.1) 7	
		報告書説明											5			(1.5) 5	
	水道技術訓練センター設計画	現地調査											7			(3.9) 7	
	エンジニアリング産業開発研究 所設計画	現地調査											9			(4.6) 9	
	タイ 合計		(15.0) 3	9	28	16	38	40	17	35	28	18	39	13	37	(290.4) 318	
ブルネイ	ブルネイ公共交通網計画	現地作業監 理						10		3				5		(16.7) 18	
	ブルネイ 合計							10		3				5		(16.7) 18	
区分不能(アジア)	バングラデシュ・ネパール経済 技術協力案件発掘調査	事前調査						3								(1.2) 3	
	経済技術協力調査(年次協議)	事前調査						6								(1.7) 6	
	南西アジア経済技術協力案件選 定確任	事前調査									3					(1.2) 3	
	パキスタン・バングラデシュ年 次協議	事前調査												7		(2.8) 7	
	区分不能(アジア) 合計							9			3				7	(6.9) 19	
	アジア地域 合計		(44.5) 37	45	115	172	223	183	102	203	161	108	171	127	156	(1,799.4) 1,766	35

中近東地域

単位：人
()内は延人月

国名	プロジェクト名	調査の種類	前年度の よりの 継続者	59年度新規受入派遣人数												翌年度 への 継続者	
				4月	5月	6月	7月	8月	9月	10月	11月	12月	1月	2月	3月		合計
アルジェリア	アルジェリア国フェツアラ湖周 辺地域農業開発計画	現地調査								10						(15.2) 10	
		現地作業監 理								3				3		(1.8) 6	
		報告書説明												2		(0.6) 2	
	アルジェリア 合計									13				5		(17.6) 18	
エジプト	スエズ運河航行安全計画調査	現地調査									10					(6.9) 10	
	シアルキア上水道整備計画調査	現地調査			7	2	1									(25.0) 10	
		現地作業監 理						4				6				(3.9) 10	
	フアユーム 農業開発計画	現地調査					7	4	1							(23.6) 12	
		現地作業監 理							2				2			(1.6) 4	
		報告書説明											3			(1.5) 3	
	エジプト国エルアリッシュ市下 水道整備計画	現地調査					11		2							(29.9) 13	
		現地作業監 理								3				6		(3.0) 9	
	アレキサンドリア市都市廃棄物 処理計画	事前調査	(0.5) 5														
		現地調査						9	1	6			2		7	(31.1) 25	
	エジプト国アレキサンドリア新 国際空港建設計画調査	現地調査				8	2	4					6		6	(24.4) 26	

4
理
計
画
部
課
長
室

中近東地域

単位：人
()内は延人月

国名	プロジェクト名	調査の種類	前年度の 繰り越 者	59年度新規受入派遣人数												設年度 への 継続者	
				4月	5月	6月	7月	8月	9月	10月	11月	12月	1月	2月	3月		合計
エジプト	スエズ湾臨海部開発計画	事前調査										5				(2.5) 5	
		現地調査												12		(8.3) 12	
	エジプト国シツクスオクトーパ ーシティテレビセンタ建設計画	事前調査												5		(2.0) 5	
	建設機械訓練所建設計画	事前調査			4											(1.9) 4	
	建設機械訓練所建設計画	現地調査							7							(4.3) 7	
		報告書説明											5			(1.5) 5	
	エジプト 合計		(0.5) 5	11	2	27	19	17	19	11	18		11	25	(171.4) 160		
イラン	イラン国、テヘラン都市交通、 排水計画調査	事前調査												5		(2.0) 5	
	イラン国カスピ海沿岸農業開発 計画	事前調査				5										(3.0) 5	
		現地作業監 理							7	4	3					(21.0) 14	
	イラン 合計					5		7	4	3			5		(26.0) 24		
イラク	イラク共和国職業訓練センター 建設計画調査	事前調査	(0.7) 7														
		現地調査				10	1									(8.6) 11	
		報告書説明								6	6					(4.5) 12	
	バグダッド都市開発調査	事前調査												5		(2.0) 5	

中近東地域

単位：人
()内は延人月

国名	プロジェクト名	調査の種類	前年度の 継続者	59年度新規受入派遣人数												翌年度 への 継続者	
				4月	5月	6月	7月	8月	9月	10月	11月	12月	1月	2月	3月		合計
	イラク	合計	(0.7) 7				10	1		6	6			5		(15.1) 28	
ジョルダン	カラク地域総合開発計画事前調査	事前調査													3	(0.9) 3	3
	ジョルダン	合計													3	(0.9) 3	3
モロッコ	カサブランカ新高架交通システム建設計画	事前調査													5	(0.5) 5	5
	漁業振興計画基本設計調査	現地調査						7								(4.6) 7	
	モロッコ	合計						7							5	(5.1) 12	5
オマーン	オマーン水文観測計画	現地調査	(2.0) 1	2	1	7	5		1	1	3		1	3		(36.8) 24	1
	ワジ・ジジ農業開発計画実施設計調査	事前調査					5									(2.5) 5	
		現地調査													9	(5.4) 9	9
	オマーン	合計	(2.0) 1	2	1	7	10		1	1	3		1	3	9	(44.7) 38	10
スーダン	ゲジラ通信網整備計画	現地調査			8											(6.8) 8	
		報告書説明							2							(1.2) 2	
	高等技術副機学校建設計画	現地調査							6							(4.0) 6	
	スーダン	合計			8				8							(12.0) 16	
チュニジア	地形図作成事業調査	事前調査								6	5	2				(8.5) 13	

4
整
計
表
第
一
次

中近東地域

単位：人
()内は延人月

国名	プロジェクト名	調査の種類	前年度の 継り の 者	59年度新規受入派遣人数												翌年度 への 継り 者		
				4月	5月	6月	7月	8月	9月	10月	11月	12月	1月	2月	3月		合計	
	チュニジア 合計									6	5	2				(8.5) 13		
トルコ	アンカラ市大気汚染対策調査	現地調査											11	3	3	4	(24.1) 21	
	トルコ 合計												11	3	3	4	(24.1) 21	
イエメン	イエメンアラブ共和国 結核センター拡充計画	報告書説明			4												(1.2) 4	
	地方電気通信網整備計画	事前調査			5												(2.5) 5	
		現地調査							8	3	2						(22.2) 13	
		報告書説明												6			(2.4) 6	
	イエメン 合計				9				8	3	2			6			(28.3) 28	
南イエメン	水産養殖計画事前調査	事前調査												5			(1.8) 5	
	南イエメン 合計													5			(1.8) 5	
	中近東地域 合計		(3.2) 13	2	29	9	52	27	54	39	41	20	4	43	46		(355.5) 366	18

アフリカ地域

単位：人
()内は延人月

国名	プロジェクト名	調査の種類	前年度より継続者	59年度新規受入派遣人数												翌年度への継続者	
				4月	5月	6月	7月	8月	9月	10月	11月	12月	1月	2月	3月		合計
ベナン	地下水開発計画	現地調査									5					(3.9) 5	
	ベナン 合計										5					(3.9) 5	
ブルンディ	バスメンテナンスステーション 建設計画	現地調査								7						(5.2) 7	
		報告書説明											5			(2.5) 5	
	ブルンディ 合計									7			5			(7.7) 12	
カメルーン	内水面漁業振興計画	現地調査											6			(4.4) 6	
	カメルーン 合計												6			(4.4) 6	
エチオピア	生活用水供給(地下水開発)緊急計画調査	事前調査											4			(2.2) 4	
		現地調査											1	6		(10.2) 7	7
		報告書説明												1		(0.4) 1	
	エチオピア 合計												4	1	7	(12.8) 12	7
ガーナ	ラジオ・テレビ放送施設改善計画	現地調査					4	1								(4.0) 5	
	ガーナ 合計						4	1								(4.0) 5	
ケニア	全国総合交通計画	報告書説明	(1.6) 8														
	ケニア国 国立試験場拡充計画 基本設計調査	報告書説明					4									(1.5) 4	

4
5
6
7
8
9
10
11
12
13
14
15
16
17
18
19
20
21
22
23
24
25
26
27
28
29
30
31
32
33
34
35
36
37
38
39
40
41
42
43
44
45
46
47
48
49
50
51
52
53
54
55
56
57
58
59
60
61
62
63
64
65
66
67
68
69
70
71
72
73
74
75
76
77
78
79
80
81
82
83
84
85
86
87
88
89
90
91
92
93
94
95
96
97
98
99
100

アフリカ地域

単位：人
()内は延人月

国名	プロジェクト名	調査の種類	前年度の 催視者	59年度新規受入派遣人数												翌年度 への 継続者		
				4月	5月	6月	7月	8月	9月	10月	11月	12月	1月	2月	3月		合計	
ケニア	ヴィクトリア湖周辺地域総合開発計画事前調査	事前調査													7	(3.5) 7		
	エブル地区生活用水供給整備計画基本設計調査	現地調査				5										(3.6) 5		
		報告書説明											3			(1.4) 3		
	国家青年奉仕隊職業訓練施設充計画 事前調査	事前調査												1		(0.4) 1		
	ケニア 合計		(1.6) 8				9							3	1	7	(10.4) 20	
リベリア	教育テレビ計画	現地調査												3	2		(4.8) 5	
	リベリア 合計													3	2		(4.8) 5	
マダガスカル	マダガスカル 稲作改善センター建設計画事前調査	事前調査	(1.5) 5															
	マダガスカル 合計		(1.5) 5															
ルワンダ	ルワンダ東部生活用水開発計画調査	研究・基礎調査									2						(0.6) 2	
		現地調査									5	5					(33.7) 10	
		報告書説明									2				1		(1.4) 3	
	ルワンダ 合計										7	7			1		(35.7) 15	
ソマリア	モガディシュ給水改修計画	現地調査													5		(3.0) 5	
	ICARA- <input checked="" type="checkbox"/> 別産 地下水開発計画	事前調査													4		(1.8) 4	

アフリカ地域

単位：人
()内は延人月

国名	プロジェクト名	調査の種類	前年度の 繰り越 者	59年度新規受入派遣人数												翌年度 への 繰越者	
				4月	5月	6月	7月	8月	9月	10月	11月	12月	1月	2月	3月		合計
	ソマリア 合計												9		(4.6) 9		
タンザニア	ダレサラーム上水道整備計画	現地調査			6										(4.8) 6		
		報告書説明							3						(1.2) 3		
	漁業振興計画	現地調査						6							(4.0) 6		
	タンザニア 合計				6		6		3						(10.0) 15		
ウガンダ	テレビ局整備計画	現地調査											3	2	(5.0) 5		
	ウガンダ 合計												3	2	(5.0) 5		
ザイール	キンジャサ・バナナ間交通体系 接合調査	事前調査			6										(2.4) 6		
		現地調査										9	4	2	1	(27.0) 16	
	ムバンザ・ヌグング市 飲料水 供給整備計画 基本設計調査	現地調査				7									(6.9) 7		
	ザイール 合計				7	6						9	4	2	1	(36.3) 29	
ザンビア	ルサカ国際空港整備計画調査	事前調査					5								(2.5) 5		
		現地調査											10	1	(16.2) 11		
		現地作業監 理													3	(1.5) 3	
	穀物倉庫建設計画基本設計調査	現地調査			7										(5.4) 7		

4
翌
年
度
の
課
金
事
業

アフリカ地域

単位：人
()内は延人月

国名	プロジェクト名	調査の種類	前年度の継続者	59年度新規受入派遣人数												翌年度への継続者		
				4月	5月	6月	7月	8月	9月	10月	11月	12月	1月	2月	3月		合計	
ザンビア	穀物倉庫建設計画基本設計調査	報告書説明						3									(1.5) 3	
	地下水開発計画基本設計調査	現地調査												4			(3.0) 4	
	ザンビア 合計				7		5	3					10	5	3		(30.1) 33	
区分不能(アフリカ)	西アフリカ諸国経済技術協力案件発掘調査	選定・確認調査								4							(2.6) 4	
	経済技術協力調査(アフリカ)	事前調査										4					(2.3) 4	
	西アフリカ経済技術協力調査	事前調査										4					(2.2) 4	
	東アフリカ経済技術協力調査	事前調査										4					(3.6) 4	
	東アフリカ小規模農村開発計画調査	事前調査													6		(1.8) 6	6
	カメルーン・サントメ・プリンシペ漁業振興計画	事前調査						5									(4.5) 5	
	漁業振興計画事前調査	事前調査								4	1						(3.7) 5	
	区分不能(アフリカ) 合計							5	4	4	13				6		(20.7) 32	6
	アフリカ地域 合計		(3.1) 13		14	12	18	15	14	11	25	13	35	29	17		(190.6) 203	13

中南米地域

単位：人
()内は延入月

国名	プロジェクト名	調査の種類	前年度の よりの 継者	59年度新規受入派遣人数												翌年度 への 継者	
				4月	5月	6月	7月	8月	9月	10月	11月	12月	1月	2月	3月		合計
アルゼンティン	国鉄車輛検修工場建設計画	現地調査												10	3	(10.0) 13	9
	アルゼンティン 合計													10	3	(10.0) 13	9
ボリビア	サンボルハートリニダ道路改良 調査(コンタクトミッション)	事前調査											6			(2.8) 6	
	ボリビア 合計												6			(2.8) 6	
ブラジル	カラジャス地域総合開発計画 調査	事前調査			2											(1.0) 2	
		現地調査					14	8	3							(37.3) 25	
	ブラジル 合計				2		14	8	3							(38.3) 27	
チリ	マポーチャ川流域農業開発計画	事前調査							5							(3.0) 5	
		現地調査											6	5		(21.0) 11	
		現地作業監 理											2			(0.8) 2	
	チリ 合計								5				8	5		(24.8) 18	
コロンビア	バランキージャ都市再開発計画 調査	現地作業監 理			8					5	3	1	5			(56.4) 22	
	コロンビア 合計				8					5	3	1	5			(56.4) 22	
コスタ・リカ	カルデラ港整備計画調査	事前調査											5			(2.5) 5	
	コスタ・リカ 合計												5			(2.5) 5	

中南米地域

単位：人
()内は延人月

国名	プロジェクト名	調査の種類	前年度の 繰り越 者	59年度新規受入派遣人数												翌年度 への 継続者	
				4月	5月	6月	7月	8月	9月	10月	11月	12月	1月	2月	3月		合計
ドミニカ共和国	ドミニカ共和国ラジオ・テレビ放送増地充計画	事前調査	(1.6) 4														
		現地調査						9	2				7			5	(17.4) 23
	アグアカテ・グァジャボ地塊農業開発計画	事前調査									5						(2.5) 5
	ドミニカ共和国 合計		(1.6) 4					9	2		5		7		5		(19.9) 28
エクアドル	コスタ地区北部地形図作成事業 事前調査	事前調査			8												(6.1) 8
	グアヤキル市都市交通計画	事前調査									5						(2.5) 5
	北東部林業資源調査	事前調査								7							(4.1) 7
	エクアドル 合計				8					7	5						(12.7) 20
グアテマラ	グアテマラ国治水計画調査	現地調査			8			1			1						(31.9) 10
		現地作業監理			1						3						(1.1) 4
	グアテマラ市地下水開発計画調査	事前調査										4					(1.8) 4
	グアテマラ 合計				9			1		4		4					(34.8) 18
ガイアナ	第4次デメララ漁港計画	現地調査						6									(4.2) 6
	ガイアナ 合計							6									(4.2) 6
ホンデュラス	アグアン(1)流域農業開発計画	現地調査					7	4	1	1					2		(36.8) 15

中南米地域

単位：人
()内は延人月

国名	プロジェクト名	調査の種類	前年度の 継続者	59年度新規受入派遣人数												翌年度 への 継続者	
				4月	5月	6月	7月	8月	9月	10月	11月	12月	1月	2月	3月		合計
ホンデュラス	アグアン(1)流域農業開発計画	現地作業監理								2					2	(1.6) 4	
	Cholteca川流域農業開発計画 補完調査	事前調査				4										(2.0) 4	
		現地調査						4	1							(5.9) 5	
		現地作業監理										2				(0.8) 2	
		報告書説明										1				(0.4) 1	
	農村開発モデル事業計画(事前)	事前調査											5			(2.6) 5	
	ホンデュラス 合計				4	7	8	4	1		3	5		4	(50.1) 36		
ジャマイカ	ブラックリバーローアーマラス 農業開発計画	現地調査				6	5	3	1							(39.3) 15	
		現地作業監理				2				2				2		(2.4) 6	
		報告書説明												2		(0.8) 2	
	教育テレビ放送網拡充計画	事前調査												3		(0.7) 3	
	ジャマイカ 合計				8	5	3	1	2					7	(43.2) 26		
メキシコ	マンサニージョ港開発計画事前 調査	事前調査			5											(2.5) 5	
		現地調査							9				7			(15.9) 16	
	メキシコ 合計				5				9				7		(18.4) 21		

中南米地域

単位：人
()内は延人月

国名	プロジェクト名	調査の種類	前年度の より継 続者	59年度新規受入派遣人数												翌年度 への 継続者		
				4月	5月	6月	7月	8月	9月	10月	11月	12月	1月	2月	3月		合計	
パナマ	首都圏都市交通整備計画調査	現地作業監理			8		2	5								(22.8) 15		
	パナマ共和国森林資源調査	現地調査						7					5			(15.9) 12		
		現地作業監理						2					2			(1.6) 4		
		報告書説明												3		(0.9) 3		
	パナマ共和国短波放送施設建設計画	現地調査				9	2						6	1		(15.3) 18		
	パナマ 合計				8	9	4	14					7	6	4	(56.5) 52		
パラグアイ	ヤシレタダム隣接地域農業総合開発計画	現地調査				6	10									(28.4) 16		
		現地作業監理												3		(1.2) 3		
		報告書説明												3		(1.2) 3		
	パラグアイ カピバリ地区森林造成計画	現地調査				6						3				(14.7) 9		
		現地作業監理					3							2		(2.8) 5		
		報告書説明												1		(0.5) 1		
	パラグアイ国アスンシオン首都圏都市交通整備計画調査	現地作業監理						11	2			4	2	3	1	3	(53.9) 26	
	アマンバイ地域医療センター拡充計画基本設計調査	現地調査	(4.6) 7															
		報告書説明					5									(2.0) 5		

中南米地域

単位：人
()内は延人月

国名	プロジェクト名	調査の種類	前年度の 継続者	59年度新規受入派遣人数												翌年度 への 継続者	
				4月	5月	6月	7月	8月	9月	10月	11月	12月	1月	2月	3月		合計
パラグアイ	アスンシオン市雨水排水施設改善計画	事前調査												5		(3.0) 5	
	イタプア県中部地域主要穀物増産計画M/P調査	事前調査													6	(2.8) 6	
	パラグアイ 合計		(4.6) 7			12	18	11	2		7	2	3	15	9	(110.5) 79	
ペルー	地図作成事業	研究・基礎調査								1						(0.3) 1	
		現地調査	(11.4) 2			5	10									(32.0) 15	
		現地作業監理							2							(0.9) 2	
	チャンカイクラル谷灌漑復旧計画	現地調査			11											(21.6) 11	
		現地作業監理					3						3			(2.4) 6	
		報告書説明											2			(0.8) 2	
	リマ国際空港整備計画	事前調査								5						(2.5) 5	
	リマ市ゴミ処理計画	現地調査							6							(3.3) 6	
	チョシーカ上下水道整備計画	現地調査									10					(8.1) 10	
		報告書説明												6		(2.4) 6	
	ペルー 合計		(11.4) 2			16	13		8	6	10		5		6	(74.3) 64	
区分不能(中南米)	中南米諸国経済技術協力案件選定確認(プロフィール)	選定・確認調査								4						(3.2) 4	

中南米地域

単位：人
()内は延人月

国名	プロジェクト名	調査の種類	前年度 の 継続者	59年度新規受入派遣人数												翌年度 への 継続者	
				4月	5月	6月	7月	8月	9月	10月	11月	12月	1月	2月	3月		合計
区分不能(中南米)	医療農村整備計画	現地調査					5									(3.1) 5	
	区分不能(中南米) 合計						5			4						(6.3) 9	
	中南米地域 合計		(17.6) 13		15	74	66	60	41	22	30	17	45	46	34	(565.7) 450	9

オセアニア地域

単位：人
()内は延人月

国名	プロジェクト名	調査の種類	前年度の 継続者	59年度新規受入派遣人数												翌年度への 継続者	
				4月	5月	6月	7月	8月	9月	10月	11月	12月	1月	2月	3月		合計
フィジー	フィジー水産資源調査	現地調査					2			2	2					(20.9) 6	2
		現地作業監理								7					3	(4.1) 10	3
	フィジー 合計						2			7	2	2			3	(25.0) 16	5
トンガ	手工芸・文化資源保存普及センター建設計画基本設計調査	現地調査										4	1			(3.2) 5	
		報告書説明												2		(0.7) 2	
	トンガ 合計											4	1	2		(3.9) 7	
西サモア	港湾施設向上・フェリー修理用ドック建設計画	現地調査					8									(6.3) 8	
		報告書説明										5				(2.0) 5	
	アピア空港ターミナル建設計画基本設計調査	現地調査													8	(2.4) 8	8
	西サモア 合計						8					5			8	(10.7) 21	8
キリバス	キリバス漁獲母船建造計画	現地調査	(2.0) 5														
	キリバス 合計		(2.0) 5														
ミクロネシア	伝統漁業改善計画(図期)	現地調査								5						(2.6) 5	
	ミクロネシア 合計									5						(2.6) 5	
ヴァヌアツ	地域商業センター建設計画	現地調査									4	2				(4.8) 6	

オセアニア地域

単位：人
()内は延入月

国名	プロジェクト名	調査の種類	前年度の 繰り越	59年度新規受入派遣人数												翌年度 への 繰越者		
				4月	5月	6月	7月	8月	9月	10月	11月	12月	1月	2月	3月		合計	
	グヌスアツ	合計									4	2					(4.8) 6	
パラオ	バベルサップ送電線計画事前調査	事前調査									3						(0.9) 3	
	バベルサップ送電線計画	現地調査												7			(4.5) 7	
	パラオ	合計									3			7			(5.4) 10	
	オセアニア地域	合計	(2.0) 5				10		12	9	13	1	7	2	11		(52.4) 65	13

区分不能

単位：人
()内は延人月

国名	プロジェクト名	調査の種類	前年度の 継続者	59年度新規受入派遣人数												翌年度 への 継続者	
				4月	5月	6月	7月	8月	9月	10月	11月	12月	1月	2月	3月		合計
区分不能(世界)	コンサルタント契約実態調査	研究・基礎調査									4	2				(3.6) 6	
	総合評価調査	事前調査													5	(2.2) 5	
	経済技術協力評価調査(実務者による評価)	現地調査										6	7	1	4	(10.8) 18	
	経済技術協力評価調査(有識者による評価)	現地調査										4	7			(5.0) 11	
	スーダン・ソマリア経済技術協力調査	事前調査												3		(1.1) 3	
	区分不能(世界) 合計										4	12	17	1	9	(22.7) 43	
	区分不能 合計										4	12	17	1	9	(22.7) 43	

単位：人
 ()内は延入月

国名	プロジェクト名	調査の種類	前年度の 延入者	59年度新規受入派遣人数													翌年度 への 継続者
				4月	5月	6月	7月	8月	9月	10月	11月	12月	1月	2月	3月	合計	
アジア地域			(44.5) 37	45	115	172	223	183	102	203	161	108	171	127	156	(1,799.4) 1,766	35
中近東地域			(3.2) 13	2	29	9	52	27	54	39	41	20	4	43	46	(555.5) 366	18
アフリカ地域			(3.1) 13		14	12	18	15	14	11	25	13	35	29	17	(190.6) 203	13
中南米地域			(17.6) 13		15	74	66	60	41	22	30	17	45	46	34	(565.7) 450	9
オセアニア地域			(2.0) 5				10		12	9	13	1	7	2	11	(52.4) 65	13
区分不能											4	12	17	1	9	(22.7) 43	
世界合計			(70.4) 81	47	173	267	369	285	223	284	274	171	279	248	273	(2,986.3) 2,893	68
開発調査調査団 合計			(70.4) 81	47	173	267	369	285	223	284	274	171	279	248	273	(2,986.3) 2,893	68

○ 継続分

開発調査事業

調査団派遣

開発調査方式調査団

開発調査調査団

b. 事業・形態分類・地域・国・分野別

昭和60年 3月31日現在 (単位:人)

地域名	国名	合計 (延入月) 人数	計画・行政		公共・公益事業				農林・水産				鉱工業		エネルギー	商業・観光		人的資源		保健医療	社会福祉	その他	
			開発 計画	行政	公益 事業	運輸 交通	社会 基盤	通信・ 放送	農 業	畜 産	林 業	水 産	鉱 業	工 業		商業・ 貿易	観 光	人的 資源	科学・ 文化				
アジア地域	Bangladesh	(19.2) 12			5	7																	
	Indonesia	(2.4) 5																			5		
	Nepal	(1.7) 8																			8		
	Pakistan	(1.6) 6																	6				
	Philippines	(4.6) 3						3															
	Thailand	(15.0) 3	3																				
	アジア地域合計	(44.5) 37	3		5	7	3												6		13		
中近東地域	Egypt	(0.5) 5			5																		
	Iraq	(0.7) 7																	7				
	Oman	(2.0) 1						1															
	中近東地域合計	(3.2) 13			5		1												7				
アフリカ地域	Kenya	(1.6) 8				8																	
	Madagascar	(1.5) 5								5													
	アフリカ地域合計	(3.1) 13				8				5													
中南米地域	Dominican Republic	(1.6) 4						4															

継続分

昭和60年 3月31日現在 (単位:人)

地域名	国名	合計 (延人月) 人数	計画・行政		公共・公益事業					農林・水産				紙工業		エネルギー	商業・観光		人的資源		保健医療	社会福祉	その他
			開発計画	行政	公益事業	運輸交通	社会基盤	通信・放送	農業	畜産	林業	水産	紙業	工業	商業・貿易		観光	人的資源	科学・文化				
中南米地域	パラグアイ	(4.6) 7																		7			
	ペルー	(11.4) 2					2																
	中南米地域合計	(17.6) 15					2	4												7			
オセアニア地域	ギリバス	(2.0) 5												5									
	オセアニア地域合計	(2.0) 5												5									
世界小計		(70.4) 81	3		10	15	6	4	5				5						13		20		
開発調査調査団合計		(70.4) 81	3		10	15	6	4	5				5						13		20		
開発調査方式調査団合計		(70.4) 81	3		10	15	6	4	5				5						13		20		

○ 新規分

開発調査事業

調査団派遣

開発調査方式調査団

開発調査調査団

b. 事業・形態分類・地域・国・分野別

昭和60年 3月31日現在 (単位:人)

地域名	国名	合計 (延人月) 人数	計画・行政		公共・公益事業				農林・水産				鉱工業		エネルギー	商業・観光		人的資源		保健医療	社会福祉	その他		
			開発計画	行政	公益事業	運輸交通	社会基盤	通信・放送	農業	畜産	林業	水産	鉱業	工業		商業・貿易	観光	人的資源	科学・文化					
アジア地域	Bangladesh	(63.8) 73			7	54				6											6			
	Burma	(51.2) 83			16	31				12	6		13									5		
	中国	(42.2) 101	14		11	23		7	25	16										7				
	Indonesia	(563.6) 460	4		42	150	151	74	27											4		8		
	大韓民国	(61.0) 45		45																				
	Malaysia	(187.2) 201	52			96	35					5	13											
	Maldives	(6.9) 14						14																
	Nepal	(43.0) 58					24		14							10						10		
	Pakistan	(66.4) 63					20		20											6		17		
	Philippines	(341.2) 250			19	67	68	9	54		5	15			11							2		
	Singapore	(0.6) 3						3																
	Sri Lanka	(58.3) 60			6			21	19											9		5		
	タイ	(290.4) 318	32		49	104	32		63	16	6				9					7				
	Brunei	(16.7) 18				18																		
区分不能(アジア)	(6.9) 19		19																					

新規分

昭和60年 3月31日現在 (単位:人)

地域名	国名	合計 (延人月) 人数	計画・行政		公共・公益事業				農林・水産				鉱工業		エネルギー	商業・観光		人的資源		保健医療	社会福祉	その他
			開発計画	行政	公益事業	運輸交通	社会基盤	通信・放送	農業	畜産	林業	水産	鉱業	工業		商業・貿易	観光	人的資源	科学・文化			
アジア地域	アジア地域合計	(1,799.4) 1,766	121	45	150	543	330	128	238	38	16	41		20	10			33		53		
中近東地域	アルジェリア	(17.6) 18							18													
	エジプト	(171.4) 160	17		67	36		5	19									16				
	イラン	(26.0) 24				5			19													
	イラク	(15.1) 28				5													23			
	ヨルダン	(0.9) 3	3																			
	モロッコ	(5.1) 12				5							7									
	オマーン	(44.7) 38					24		14													
	スーダン	(12.0) 16						10											6			
	チュニジア	(8.5) 13					13															
	トルコ	(24.1) 21		21																		
	イエメン	(28.3) 28							24												4	
	南イエメン	(1.8) 5											5									
		中近東地域合計	(355.5) 366	20	21	67	51	37	39	70			12						45		4	
アフリカ地域	ベナン	(3.9) 5			5																	

昭和60年 3月31日現在 (単位:人)

地域名	国名	合計 (延入月) 人数	計画・行政		公共・公益事業				農林・水産				鉱工業		エネルギー	商業・観光		人的資源		保健医療	社会福祉	その他		
			開発 計画	行政	公益 事業	運 輸 交 通	社 会 基 盤	通 信 ・ 放 送	農 業	畜 産	林 業	水 産	鉱 業	工 業		商 業 ・ 貿 易	観 光	人 的 資 源	科 学 ・ 文 化					
アフリカ地域	ブルンディ	(7.7) 12				12																		
	カメルーン	(4.4) 6												6										
	エチオピア	(12.8) 12			12																			
	ガーナ	(4.0) 5							5															
	ケニア	(10.4) 20	7		8					4										1				
	リベリア	(4.8) 5							5															
	ルワンダ	(35.7) 15			15																			
	ソマリア	(4.8) 9			9																			
	タンザニア	(10.0) 15			9										6									
	ウガンダ	(5.0) 5							5															
	ザイール	(36.3) 29			7	22																		
	ザンビア	(30.1) 33			4	19				10														
	区分不能(アフリカ)	(20.7) 32	22											10										
アフリカ地域合計	(190.6) 203	29		69	53		15		14				22						1					
中南米地域	アルゼンティン	(10.0) 13				13																		

新規分

昭和60年 3月31日現在 (単位:人)

地域名	国名	合計 (延人月) 人数	計画・行政		公共・公益事業				農林・水産				紙工業		エネルギー	商業・観光		人的資源		保健医療	社会福祉	その他		
			開発 計画	行政	公益 事業	運輸 交通	社会 基盤	通信・ 放送	農 業	畜 産	林 業	水 産	紙 業	工 業		商業・ 貿易	観 光	人的 資源	科学・ 文化					
中米地域	ボリビア	(2.8) 6				6																		
	ブラジル	(38.3) 27	27																					
	チリ	(24.8) 18								18														
	コロンビア	(56.4) 22						22																
	コスタ・リカ	(2.5) 5				5																		
	ドミニカ共和国	(19.9) 28							23	5														
	エクアドル	(12.7) 20				5	8					7												
	グアテマラ	(34.8) 18			4		14																	
	ガイアナ	(4.2) 6															6							
	ホンデュラス	(50.1) 36									36													
	ジャマイカ	(43.2) 26							3	23														
	メキシコ	(18.4) 21					21																	
	パナマ	(56.5) 52					15		18				19											
	パラグアイ	(110.5) 79			5	26					28		15									5		
ペルー	(74.3) 64			22	5	18			19															

昭和60年 3月31日現在 (単位:人)

地域名	国名	合計 (延人月) 人数	計画・行政		公共・公益事業				農林・水産				鉱工業		エネルギー	商業・観光		人的資源		保健医療	社会福祉	その他
			開発計画	行政	公益事業	運輸交通	社会福祉	通信・放送	農業	畜産	林業	水産	鉱業	工業		商業・貿易	観光	人的資源	科学・文化			
中南米地域	区分不能(中南米)	(6.5) 9	4																	5		
	中南米地域合計	(565.7) 450	31		31	96	62	44	129		41	6								10		
オセアニア地域	フィジー	(25.0) 16										16										
	トンガ	(3.9) 7																	7			
	西サモア	(10.7) 21				21																
	ミクロネシア	(2.6) 5										5										
	ヴァヌアツ	(4.8) 6															6					
	パラオ	(5.4) 10													10							
	オセアニア地域合計	(52.4) 65				21						21			10	6			7			
区分不能	区分不能(世界)	(22.7) 43	14																			29
	区分不能合計	(22.7) 43	14																			29
世界小計		(2,986.3) 2,893	215	66	317	764	429	226	451	38	57	102		20	20	6		79	7	67		29
開発調査調査団合計		(2,986.3) 2,893	215	66	317	764	429	226	451	38	57	102		20	20	6		79	7	67		29

5. 技術協力センター事業

5. 事業費：技術協力センター事業
 (1) 形態：専門家派遣
 形態大分類：プロジェクト方式専門家
 形態中分類：技術協力センター専門家
 形態小分類：

a. 月別受入派遣人数実績表

アジア地域

単位：人
 ()内は延人月

国名	プロジェクト名	長短期別	前年度 よりの 継続者	59年度新規受入派遣人数												翌年度 への 継続者			
				4月	5月	6月	7月	8月	9月	10月	11月	12月	1月	2月	3月		合計		
ビルマ	橋梁技術訓練センター	短期								2	1					3	(4.0) 6	3	
		長期	(91.7) 10																4
		合計	(91.7) 10								2	1					3	(4.0) 6	7
ビルマ	冶金研究開発センター	短期	(3.0) 2																
		長期	(4.8) 3																
		合計	(7.8) 5																
ビルマ	合計	短期	(3.0) 2							2	1					3	(4.0) 6	3	
		長期	(96.5) 13																4
		合計	(99.5) 15								2	1					3	(4.0) 6	7
中国	中国 経営・品質管理研修センター事業	短期	(1.2) 1		1	1	1	1		2							(6.8) 6		
		長期	(72.0) 6													1	(0.6) 1	7	
		合計	(73.2) 7		1	1	1	1		2						1	(7.4) 7	7	
中国	合計	短期	(1.2) 1		1	1	1	1		2							(6.8) 6		
		長期	(72.0) 6													1	(0.6) 1	7	
		合計	(73.2) 7		1	1	1	1		2						1	(7.4) 7	7	

アジア地域

単位：人
()内は延人月

国名	プロジェクト名	長短期別	前年度 よりの 継続者	59年度新規受入派遣人数												登年度 への 継続者		
				4月	5月	6月	7月	8月	9月	10月	11月	12月	1月	2月	3月		合計	
インドネシア	スマトラ化学工業研修開発センター	短期										4		1	1		(14.5) 6	3
		長期	(66.5) 6													2	(0.3) 2	6
		合計	(66.5) 6									4		1	1	2	(14.8) 8	9
	インドネシア火山砂防技術センター	短期								5	6						(7.9) 11	
		長期	(47.0) 4													1	(0.4) 1	3
		合計	(47.0) 4							5	6					1	(8.3) 12	3
	小規模工業・職業訓練指導員養成センター(短期				1											(0.2) 1	
		長期	(72.0) 6	2		2							1				(47.2) 5	11
		合計	(72.0) 6	2		3							1				(47.4) 6	11
	小規模工業・職業訓練指導員養成センター(事	長期	(48.0) 4															4
		合計	(48.0) 4															4
	インドネシアラジオテレビジョン放送訓練セ	短期										1	1				(3.4) 2	
		長期			2	1	4										(66.1) 7	7
		合計			2	1	4					1	1				(69.5) 9	7
	インドネシア電話線路メンテナンスセンタ	短期								2	2						(2.6) 4	

アジア地域

単位：人
()内は延人月

国名	プロジェクト名	長短期別	前年度 よりの 継続者	59年度新規受入派遣人数												翌年度 への 継続者		
				4月	5月	6月	7月	8月	9月	10月	11月	12月	1月	2月	3月		合計	
インドネシア	インドネシア電話線路メンテナンスセンタ	合計								2	2						(2.6) 4	
	インドネシア 合計	短期				1				7	8	5	1	1	1		(28.6) 24	3
		長期	(233.5) 20	2	2	3	4					1				3	(114.0) 15	31
		合計	(233.5) 20	2	2	4	4			7	8	6	1	1	1	3	(142.6) 39	34
マレーシア	金属工業センター技術協力事業	短期				1	5										(3.3) 6	
		長期	(26.7) 6															
		合計	(26.7) 6			1	5										(3.3) 6	
	マレーシア職業訓練指導員上級 技能訓練セン	短期				1											(1.7) 1	
		長期	(60.0) 5	1					6				2				(68.4) 9	14
		合計	(60.0) 5	1		1			6				2				(70.1) 10	14
	マレーシア計量研究開発事業	短期											1	3	2		(8.3) 6	1
		長期	(27.8) 3														(15.7) 2	4
		合計	(27.8) 3										1	3	2		(24.0) 8	5
	マレーシア 合計	短期				2	5						1	3	2		(13.3) 13	1
		長期	(114.5) 14	1			1		6	1			2				(84.1) 11	18

アジア地域

単位：人
()内は延人月

国名	プロジェクト名	長短期別	前年度 よりの 継続者	59年度新規受入派遣人数												合計	翌年度 への 継続者
				4月	5月	6月	7月	8月	9月	10月	11月	12月	1月	2月	3月		
	マレーシア 合計	合計	(114.5) 14	1		2	6	6	1		2	1	3	2		(97.4) 24	19
パキスタン	パキスタン中央電気通信研究所	短期	(0.5) 1	4	1											(8.5) 5	
		長期	(1.8) 1														
		合計	(2.3) 2	4	1											(8.5) 5	
	パキスタン建設機械技術訓練センター	短期				1										(0.3) 1	
		合計				1										(0.3) 1	
	パキスタン 合計	短期	(0.5) 1	4	1	1										(8.8) 6	
		長期	(1.8) 1														
		合計	(2.3) 2	4	1	1										(8.8) 6	
フィリピン	フィリピン道路交通訓練センター	長期	(0.6) 2														
		合計	(0.6) 2														
	フィリピン電気通信訓練センター	短期						2	2				1			(11.0) 5	
		長期	(71.2) 8	1										1		(12.6) 2	7
		合計	(71.2) 8	1				2	2				1	1		(23.6) 7	7
	フィリピン金橋建設技術協力センター	短期	(0.1) 1				1							2	6	(4.8) 9	

アジア地域

単位：人
()内は延人月

国名	プロジェクト名	長短期別	前年度 よりの 継続者	59年度新規受入派遣人数													翌年度 への 継続者	
				4月	5月	6月	7月	8月	9月	10月	11月	12月	1月	2月	3月	合計		
フィリピン	フィリピン金網防造技術協力センター	長期	(17.8) 3		1					1							(17.1) 2	3
		合計	(17.9) 4		1		1			1					2	6	(21.9) 11	3
	フィリピン工科大学総合技術訓練センター	短期	(0.2) 1				1	1	1			1					(2.3) 4	
		長期	(60.3) 6	1												2	(12.6) 3	5
		合計	(60.5) 7	1			1	1	1			1				2	(14.9) 7	5
	農村工業関連農村開発センター	短期					2				4				1	2	(17.9) 9	1
		長期	(120.0) 10							2							(12.2) 2	12
		合計	(120.0) 10				2		2	4				1	2		(30.1) 11	13
	フィリピン 合計	短期	(0.3) 2				4	3	3	4	1		1	3	8		(36.0) 27	1
		長期	(269.9) 29	2	1					3					1	2	(54.5) 9	27
		合計	(270.2) 31	2	1		4	3	6	4	1		1	4	10		(90.5) 36	28
シンガポール	日本・シンガポールソフトウェア技術研修セ	短期				3	2			2		9	4	1	1	3	(7.2) 25	
		長期	(149.4) 13															11
		合計	(149.4) 13			3	2			2		9	4	1	1	3	(7.2) 25	11
	日本シンガポール技術学院	長期	(72.0) 6	1							1						(16.9) 2	8

アジア地域

単位：人
()内は延入月

国名	プロジェクト名	長短期別	前年度 よりの 継続者	59年度新規受入派遣人数												翌年度 への 継続者	
				4月	5月	6月	7月	8月	9月	10月	11月	12月	1月	2月	3月		合計
シンガポール	日本シンガポール技術学院	合計	(72.0) 6	1							1					(16.9) 2	8
	アセアン人造りプロジェクト (シンガポール)	短期	(0.1) 1			3	1	4	4	4	3	3	2	3	3	(19.7) 30	1
		長期	(79.8) 7		1	1					1				1	(26.2) 4	10
		合計	(79.9) 8		1	4	1	4	4	5	3	3	2	3	4	(45.9) 34	11
	シンガポール 合計	短期	(0.1) 1			6	3	4	6	4	12	7	3	4	6	(26.9) 55	1
		長期	(301.2) 26	1	1	1				2					1	(43.1) 6	29
		合計	(301.3) 27	1	1	7	3	4	6	6	12	7	3	4	7	(70.0) 61	30
タイ	東北タイ職業訓練センター	短期													4	(0.4) 4	4
		合計													4	(0.4) 4	4
	ASEANプライマリー・ヘル ス・ケア訓練	短期	(0.5) 1				2		2					1	1	(2.9) 6	
		長期	(24.0) 2											1		(4.0) 1	3
		合計	(24.5) 3				2		2					2	1	(6.9) 7	3
	タイ労災リハビリテーションセ ンター	短期													1	(-0.1) 1	1
		長期								4	3					(38.4) 7	7
		合計								4	3				1	(38.5) 8	8

アジア地域

単位：人
()内は延人月

国名	プロジェクト名	長短期別	前年度 よりの 継続者	59年度新規受入派遣人数												翌年度 への 継続者	
				4月	5月	6月	7月	8月	9月	10月	11月	12月	1月	2月	3月		合計
タイ	タイ水道技術訓練センター	短期								5						(2.0) 5	
		合計								5						(2.0) 5	
	タイ 合計	短期	(0.5) 1				2		2	5		1		1	5	(5.4) 16	5
		長期	(24.0) 2							4	3	1				(42.4) 8	10
		合計	(24.5) 3				2		2	9	3	2		1	5	(47.8) 24	15
	アジア地域 合計	短期	(5.6) 8	4	2	11	15	8	22	22	18	10	8	11	22	(129.8) 153	14
		長期	(1,113.4) 111	6	4	4	5	6	4	6	6	1		1	7	(338.7) 50	126
		合計	(1,119.0) 119	10	6	15	20	14	26	28	24	11	8	12	29	(468.5) 203	140

5
技術センター
事務

中近東地域

単位：人
()内は延入月

国名	プロジェクト名	長短期別	前年度 よりの 継続者	59年度新規受入派遣人数												翌年度 への 継続者	
				4月	5月	6月	7月	8月	9月	10月	11月	12月	1月	2月	3月		合計
エジプト	アラブ海運大学校	短期														(0.3) 1	1
		合計														(0.3) 1	1
	CTA電車訓練センター	短期												3		(5.7) 3	3
		長期	(59.0) 5											1		(1.9) 1	5
		合計	(59.0) 5											4		(7.6) 4	8
	エジプト 合計	短期												3	1	(6.0) 4	4
		長期	(59.0) 5											1		(1.9) 1	5
		合計	(59.0) 5											4	1	(7.9) 5	9
イラク	イラク共和国電気産業訓練センター事業	短期					1		1					3		(10.9) 5	
		長期	(48.0) 4														3
		合計	(48.0) 4				1		1					3		(10.9) 5	3
	イラク 合計	短期					1		1					3		(10.9) 5	
		長期	(48.0) 4														3
		合計	(48.0) 4				1		1					3		(10.9) 5	3
ジョルダン	ジョルダン電力訓練センター	短期												4		(2.4) 4	

中近東地域

単位：人
()内は延人月

国名	プロジェクト名	長短期別	前年度 よりの 継続者	59年度新規受入派遣人数												翌年度 への 継続者	
				4月	5月	6月	7月	8月	9月	10月	11月	12月	1月	2月	3月		合計
ジョルダン	ジョルダン電力訓練センター	合計												4		(2.4) 4	
	ジョルダン 合計	短期												4		(2.4) 4	
		合計												4		(2.4) 4	
サウディ・アラビア	サウディアラビア海水淡水化訓練センター	短期						3								(2.9) 7	
		合計						3								(2.9) 7	
	サウディ・アラビア 合計	短期						3								(2.9) 7	
		合計						3								(2.9) 7	
	中近東地域 合計	短期					1	3	1					10	5	(22.2) 20	4
		長期	(107.0) 9											1		(1.9) 1	8
		合計	(107.0) 9				1	3	1					11	5	(24.1) 21	12

アフリカ地域

単位：人
()内は延人月

国名	プロジェクト名	長短期別	前年度 よりの 継続者	59年度新規受入派遣人数												翌年度 への 継続者	
				4月	5月	6月	7月	8月	9月	10月	11月	12月	1月	2月	3月		合計
ケニア	ジョモ・ケニヤッタ農工大学	短期	(0.8) 2		1		2			2	2	4	2	1	1	(17.1) 15	2
		長期	(217.8) 24	1												(11.4) 1	16
		合計	(218.6) 26	1	1		2			2	2	4	2	1	1	(28.5) 16	18
	ケニア 合計	短期	(0.8) 2		1		2			2	2	4	2	1	1	(17.1) 15	2
		長期	(217.8) 24	1												(11.4) 1	16
		合計	(218.6) 26	1	1		2			2	2	4	2	1	1	(28.5) 16	18
セネガル	セネガル技術職業訓練センター	長期	(72.0) 6			1										(9.7) 1	7
		合計	(72.0) 6			1										(9.7) 1	7
	セネガル 合計	長期	(72.0) 6			1										(9.7) 1	7
		合計	(72.0) 6			1										(9.7) 1	7
	アフリカ地域 合計	短期	(0.8) 2		1		2			2	2	4	2	1	1	(17.1) 15	2
		長期	(289.8) 30	1		1										(21.1) 2	23
		合計	(290.6) 32	1	1	1	2			2	2	4	2	1	1	(38.2) 17	25

中南米地域

単位：人
()内は延人月

国名	プロジェクト名	長短期別	前年度 よりの 継続者	59年度新規受入派遣人数												翌年度 への 継続者	
				4月	5月	6月	7月	8月	9月	10月	11月	12月	1月	2月	3月		合計
ボリビア	サンアンドレス大学臨床学研究 所	短期	(0.3) 1				1	1			1		1		(10.5) 4	1	
		長期	(29.6) 4								2			1	(11.7) 3	3	
		合計	(29.9) 5				1	1		2	1		1	1	(22.2) 7	4	
ボリビア	合計	短期	(0.3) 1				1	1			1		1		(10.5) 4	1	
		長期	(29.6) 4							2				1	(11.7) 3	3	
		合計	(29.9) 5				1	1		2	1		1	1	(22.2) 7	4	
メキシコ	メキシコ技術研修センター	短期								2			2		(2.8) 4		
		長期	(95.0) 8				1						1	2	(12.0) 4	9	
		合計	(95.0) 8				1			2			2	1	2	(14.8) 8	9
メキシコ	メキシコ水理模型実験センター	長期								1	1				(10.0) 2	2	
		合計								1	1				(10.0) 2	2	
		短期								2			2		(2.8) 4		
メキシコ	合計	長期	(95.0) 8				1			1	1		1	2	(22.0) 6	11	
		合計	(95.0) 8				1			3	1		2	1	2	(24.8) 10	11
		短期													(2.8) 3		
パナマ	パナマ国営教育テレビ放送計画	短期			2	1								(2.8) 3			

5
1
2
3
4
5
6
7
8
9
10
11
12
13
14
15
16
17
18
19
20
21
22
23
24
25
26
27
28
29
30
31
32
33
34
35
36
37
38
39
40
41
42
43
44
45
46
47
48
49
50
51
52
53
54
55
56
57
58
59
60
61
62
63
64
65
66
67
68
69
70
71
72
73
74
75
76
77
78
79
80
81
82
83
84
85
86
87
88
89
90
91
92
93
94
95
96
97
98
99
100

中南米地域

単位：人
()内は延人員

国名	プロジェクト名	長短期別	前年度 よりの 継続者	59年度新規受入派遣人数												翌年度 への 継続者			
				4月	5月	6月	7月	8月	9月	10月	11月	12月	1月	2月	3月		合計		
パナマ	パナマ国営教育テレビ放送計画	長期	(48.0) 4																4
		合計	(48.0) 4		2		1											(2.8) 3	4
	パナマ職業訓練センター	短期				2												(1.2) 2	
		長期	(48.0) 4			1		1										(17.0) 2	6
		合計	(48.0) 4			3		1										(18.2) 4	6
	パナマ 合計	短期			2	2	1											(4.0) 5	
		長期	(96.0) 8			1		1										(17.0) 2	10
		合計	(96.0) 8		2	3	1	1										(21.0) 7	10
ペルー	ペルー水産加工センター	短期	(6.4) 1		1		1											(3.7) 2	
		長期	(19.2) 3																
		合計	(25.6) 4		1		1											(3.7) 2	
	ペルー電気通信訓練センター	短期							2									(0.8) 2	
		長期	(14.4) 2																
		合計	(14.4) 2						2									(0.8) 2	
	ペルーSENATI職業訓練センター	長期			1		2			2								(40.0) 7	7

中南米地域

単位：人
()内は延人月

国名	プロジェクト名	長短期別	前年度 よりの 継続者	59年度新規受入派遣人数												合計	翌年度 への 継続者	
				4月	5月	6月	7月	8月	9月	10月	11月	12月	1月	2月	3月			
ペルー	ペルーSENATI職業訓練センター	合計			1		2				2					2	(40.0) 7	7
	ペルー	短期	(6.4) 1		1		1			2							(4.5) 4	
		長期	(33.6) 5		1		2				2					2	(40.0) 7	7
		合計	(40.0) 6		2		3			2	2					2	(44.5) 11	7
	中南米地域	短期	(6.7) 2		3	2	3	1	2	2	1			3			(21.8) 17	1
		長期	(254.2) 25		1	1	3	1		5	1			1	5		(90.7) 18	31
		合計	(260.9) 27		4	3	6	2	2	7	2			3	1	5	(112.5) 35	32

事務

単位：人
（ ）内は延人員

国名	プロジェクト名	長短期別	前年度 よりの 継続者	59年度新規受入派遣人数												翌年度 への 継続者	
				4月	5月	6月	7月	8月	9月	10月	11月	12月	1月	2月	3月		合計
アジア地域		短期	(5.6) 8	4	2	11	15	8	22	22	18	10	8	11	22	(129.8) 153	14
		長期	(1,113.4) 111	6	4	4	5	6	4	6	6	1		1	7	(338.7) 50	126
		合計	(1,119.0) 119	10	6	15	20	14	26	28	24	11	8	12	29	(468.5) 203	140
中近東地域		短期					1	3	1					10	5	(22.2) 20	4
		長期	(107.0) 9											1		(1.9) 1	8
		合計	(107.0) 9				1	3	1					11	5	(24.1) 21	12
アフリカ地域		短期	(0.8) 2		1		2		2	2	4	2	1	1		(17.1) 15	2
		長期	(289.8) 30	1		1										(21.1) 2	23
		合計	(290.6) 32	1	1	1	2		2	2	4	2	1	1		(38.2) 17	25
中南米地域		短期	(6.7) 2		3	2	3	1	2	2	1		3			(21.8) 17	1
		長期	(254.2) 25		1	1	3	1		5	1			1	5	(90.7) 18	31
		合計	(260.9) 27		4	3	6	2	2	7	2		3	1	5	(112.5) 35	32
世界合計		短期	(13.1) 12	4	6	13	21	12	27	26	23	12	12	22	27	(190.9) 205	21
		長期	(1,764.4) 175	7	5	6	8	7	4	11	7	1		3	12	(452.4) 71	188
		合計	(1,777.5) 187	11	11	19	29	19	31	37	30	13	12	25	39	(643.3) 276	209

○ 継続分

技術協力センター事業

専門家派遣

プロジェクト方式専門家

技術協力センター専門家

(短期)

昭和60年 3月31日現在 (単位:人)

地域名	国名	合計 (延人月) 人数	計画・行政		公共・公益事業				農林・水産				鉱工業		エネルギー	商業・観光		人的資源		保健医療	社会福祉	その他	
			開発計画	行政	公益事業	運輸交通	社会福祉	通信・放送	農業	畜産	林業	水産	鉱業	工業		商業・貿易	観光	人的資源	科学・文化				
アジア地域	ビルマ	(3.0) 2											2										
	中国	(1.2) 1																	1				
	パキスタン	(0.5) 1							1														
	フィリピン	(0.3) 2														1				1			
	シンガポール	(0.1) 1																		1			
	タイ	(0.5) 1																			1		
	アジア地域合計	(5.6) 8							1					2		1				2	1	1	
アフリカ地域	ケニア	(0.8) 2																		1			
	アフリカ地域合計	(0.8) 2																		1			
中南米地域	ボリビア	(0.3) 1																					1
	ペルー	(6.4) 1																					
	中南米地域合計	(6.7) 2																					1
世界小計	(13.1) 12							1					1	2	2				3	1	1		
短期専門家合計	(13.1) 12							1					1	2	2				3	1	1	1	

○ 継続分

技術協力センター事業

専門家派遣

プロジェクト方式専門家

技術協力センター専門家

(長 册)

昭和60年 3月31日現在 (単位:人)

地域名	国名	合計 (延人月) 人数	計画・行政		公共・公益事業				農林水産				鉱工業		エネルギー	商業・観光		人的資源		保健医療	社会福祉	その他	
			開発計画	行政	公益事業	運輸交通	社会基盤	通信・放送	農業	畜産	林業	水産	鉱業	工業		商業・貿易	観光	人的資源	科学・文化				
アジア地域	ビルマ	(96.5) 13					10						3										
	中国	(72.0) 6																	6				
	インドネシア	(233.5) 20					3							6					11				
	マレーシア	(114.5) 14												9					5				
	パキスタン	(1.8) 1							1														
	フィリピン	(269.9) 29			1	1		8			1	2		5					11				
	シンガポール	(301.2) 26																	26				
	タイ	(24.0) 2																			2		
	アジア地域合計	(1,113.4) 111			1	1	13	9			1	2	3	20					59		2		
中近東地域	エジプト	(59.0) 5				5																	
	イラク	(48.0) 4											4										
	中近東地域合計	(107.0) 9				5							4										
アフリカ地域	ケニア	(217.8) 24					1	1	3				4	1					14				
	セネガル	(72.0) 6																	6				
	アフリカ地域合計	(289.8) 30					1	1	3				4	1					20				

(長期)

昭和60年 3月31日現在 (単位:人)

地域名	国名	合計 (延人月) 人数	計画・行政		公共・公益事業				農林・水産				鉱工業		エネルギー	商業・観光		人的資源		保健 医療	社会 福祉	そ の 他
			開発 計画 画	行 政	公益 事業	運 輸 交 通	社会 基 盤	通 信 ・ 放 送	農 業	畜 産	林 業	水 産	鉱 業	工 業		商 業 ・ 貿 易	観 光	人 的 資 源	科 学 ・ 文 化			
中南米地域	ボリビア	(29.6) 4												2				2				
	メキシコ	(95.0) 8																8				
	パナマ	(96.0) 8						4										4				
	ペルー	(33.6) 5						2				3										
	中南米地域合計	(254.2) 25						6				3	2					14				
世界小計	(1,764.4) 175			1	6	14	16	3		1	5	5	28	1				93		2		
長崎専門家合計	(1,764.4) 175			1	6	14	16	3		1	5	5	28	1				93		2		
長崎協力センター専門家合計	(1,777.5) 187			1	6	14	17	3		1	6	7	30	1				96	1	3		1

長崎県立総合資料館

○ 新規分

技術協力センター事業
 専門家派遣

b. 事業・形態分類・地域・国・分野別

プロジェクト方式専門家

技術協力センター専門家

(短期)

昭和60年 3月31日現在 (単位:人)

地域名	国名	合計 (延人月) 人数	計画・行政		公共・公益事業				農林・水産				飲工業		エネルギー	商業・観光		人的資源		保健医療	社会福祉	その他	
			開発計画	行政	公益事業	運輸交通	社会基盤	通信・放送	農産	畜産	林業	水産	鉱業	工業		商業・貿易	観光	人的資源	科学・文化				
アジア地域	ビルマ	(4.0) 6					6																
	中国	(6.8) 6																	6				
	インドネシア	(28.6) 24				2	5	10							6				1				
	マレーシア	(13.3) 13													12				1				
	パキスタン	(8.8) 6							5														
	フィリピン	(36.0) 27		5				5				2			11					4			
	シンガポール	(26.9) 55																	55				
	タイ	(5.4) 16				5													4		6	1	
	アジア地域合計	(129.8) 153		5	5	2	11	20				2			29				67	4	6	1	1
中近東地域	エジプト	(6.0) 4				4																	
	イラク	(10.9) 5												5									
	ジョルダン	(2.4) 4													4								
	サウディ・アラビア	(2.9) 7			4														3				
	中近東地域合計	(22.2) 20			4	4								5	4				3				
アフリカ地域	ケニア	(17.1) 15		1				1											13				

(短期)

昭和60年 3月31日現在 (単位:人)

地域名	国名	合計 (延人月) 人数	計画・行政		公共・公益事業				農林水産				鉱工業		エネルギー	商業・観光		人的資源		保健医療	社会福祉	その他
			開発計画	行政	公益事業	運輸交通	社会基盤	通信・放送	農業	畜産	林業	水産	鉱業	工業		商業・貿易	観光	人的資源	科学・文化			
アフリカ地域	アフリカ地域合計	(17.1) 15	1				1											13				
中南米地域	ボリビア	(10.5) 4												4								
	メキシコ	(2.8) 4																4				
	パナマ	(4.0) 5						3										2				
	ペルー	(4.5) 4						2				2										
	中南米地域合計	(21.8) 17						5				2	4					6				
世界小計		(190.9) 205	1	5	9	6	12	25			4	4	34	4			89	4	6	1	1	
短期専門家合計		(190.9) 205	1	5	9	6	12	25			4	4	34	4			89	4	6	1	1	

昭和60年3月31日現在

○ 新規分

技術協力センター事業
 専門家派遣

b. 事業・形態分類・地域・国・分野別

プロジェクト方式専門家

技術協力センター専門家

(長期)

昭和60年 3月31日現在 (単位:人)

地域名	国名	合計 (延人月) 人数	計画・行政		公共・公益事業				農林・水産				鉱工業		エネルギー	商業・観光		人的資源		保健医療	社会福祉	その他	
			開発計画	行政	公益事業	運輸交通	社会基盤	通信・放送	農	畜産	林業	水産	鉱業	工業		商業・貿易	観光	人的資源	科学・文化				
アジア地域	中国	(0.6) 1																1					
	インドネシア	(114.0) 15					1	7							1				5				1
	マレーシア	(84.1) 11													2				9				
	フィリピン	(54.5) 9							2						2				2	3			
	シンガポール	(43.1) 6																	5				1
	タイ	(42.4) 8																				1	7
	アジア地域合計	(338.7) 50					1	9							5				22	3	1	8	1
中近東地域	エジプト	(1.9) 1				1																	
	中近東地域合計	(1.9) 1				1																	
アフリカ地域	ケニア	(11.4) 1					1																
	セネガル	(9.7) 1																	1				
	アフリカ地域合計	(21.1) 2					1												1				
中南米地域	ボリヴィア	(11.7) 3												3									
	メキシコ	(22.0) 6					2												4				
	パナマ	(17.0) 2																	2				

新規分

(長期)

昭和60年 3月31日現在 (単位:人)

地域名	国名	合計 (延人月) 人数	計画・行政		公共・公益事業				農林・水産				鉱工業		エネルギー	商業・観光		人的資源		保健医療	社会福祉	その他
			開発計画	行政	公益事業	運輸交通	社会基盤	通信・放送	農業	畜産	林業	水産	鉱業	工業		商業・貿易	観光	人的資源	科学・文化			
中南米地域	ペルー	(40.0) 7																7				
	中南米地域合計	(90.7) 18				2							3						13			
世界小計		(452.4) 71				3	2	9					3	5				36	3	1	8	1
長期専門家合計		(452.4) 71				3	2	9					3	5				36	3	1	8	1
技術協力センター専門家合計		(643.3) 276	1	5	9	9	14	34				4	7	39	4			125	7	7	9	2

5. 事業費：技術協力センター事業 a. 月別受入派遣人数実績表
 (2) 形態：調査団派遣
 形態大分類：プロジェクト方式調査団
 形態中分類：技術協力センター調査団
 形態小分類：

アジア地域

単位：人
 () 内は延入月

国名	プロジェクト名	調査の種類	前年度の 繰り越機	59年度新規受入派遣人数												合計	翌年度への 繰越者
				4月	5月	6月	7月	8月	9月	10月	11月	12月	1月	2月	3月		
ビルマ	橋梁技術訓練センター	機材管理指導													3	(1.5) 3	
	ビルマ冶金研究開発センター	効果測定		4												(1.6) 4	
	ビルマ 合計			4											3	(3.1) 7	
中国	中国 経営・品質管理研修センター事業	計画打合せ					5									(1.5) 5	
	中国 合計						5									(1.5) 5	
インドネシア	スマトラ化学工業研修開発センター	巡回指導								5						(1.5) 5	
	インドネシア火山砂防技術センター	巡回指導									4					(1.1) 4	
	小規模工業・職業訓練指導員養成センター(職業訓練部門)	巡回指導													4	(1.2) 4	
	小規模工業・職業訓練指導員養成センター事業	巡回指導													4	(1.2) 4	
	インドネシアラジオテレビジョン放送訓練センター	計画打合せ									3					(0.9) 3	
	インドネシア電話線路メンテナンスセンター	事前調査				5										(2.0) 5	
	インドネシア・ポリテクニクに対する技術協力	選定・確認調査											3			(0.6) 3	
	インドネシア 合計				5					5	7		3		8	(8.5) 28	
大韓民国	機械技術訓練センター	事前調査						1								(0.1) 1	
	大韓民国 合計							1								(0.1) 1	

アジア地域

単位：人
()内は延人月

国名	プロジェクト名	調査の種類	前年度の 継続者	59年度新規受入派遣人数												翌年度 への 継続者
				4月	5月	6月	7月	8月	9月	10月	11月	12月	1月	2月	3月	
マレーシア	マレーシア職業訓練指導員上級 技能訓練センター	巡回指導											4		(0.8) 4	
		計画打合せ		3											(1.2) 3	
	マレーシア計量研究開発事業	巡回指導				3							1		(1.6) 4	
		機材管理指導											4		(1.6) 4	
	マレーシア国立電算機研究所プ ロジェクト	事前調査							5						(1.5) 5	
	マレーシア 合計			3		3				5			9		(6.7) 20	
フィリピン	フィリピン電気通信訓練センタ ー	計画打合せ							4						(0.9) 4	
	フィリピン金属防錆技術協力セ ンター	機材管理指導										4			(1.2) 4	
	フィリピン工科大学総合技術訓 練センター	巡回指導					4								(1.2) 4	
	フィリピン 合計						4		4				4		(3.3) 12	
シンガポール	日本・シンガポールソフトウエ ア技術研修センター	巡回指導												6	(1.4) 6	
	日本シンガポール技術学院	計画打合せ								4					(1.2) 4	
	アセアン人造りプロジェクト (シンガポール)	巡回指導												4	(1.1) 4	
		計画打合せ			8										(2.4) 8	
	シンガポール 合計				8					4				10	(6.1) 22	

アジア地域

単位：人
()内は延入月

国名	プロジェクト名	調査の種類	前年度の 継続者	59年度新規受入派遣人数												合計	翌年度 への 継続者
				4月	5月	6月	7月	8月	9月	10月	11月	12月	1月	2月	3月		
タイ	東北タイ職業訓練センター	事後状況調査					4									(1.6) 4	
	ASEANプライマリー・ヘルス・ケア訓練センター	巡回指導								4						(0.9) 4	
	タイ労災リハビリテーションセンター	計画打合せ												5		(1.5) 5	
	タイ 合計						4			4				5		(4.0) 13	
区分不能(アジア)	コンピューター訓練センター基礎調査	研究・基礎調査	(0.6) 2														
	区分不能(アジア) 合計		(0.6) 2														
	アジア地域 合計		(0.6) 2	7	8	8	13	1	4	14	11		7	14	21	(33.3) 108	

中近東地域

単位：人
()内は延人月

国名	プロジェクト名	調査の種類	前年度の 継続者	59年度新規受入派遣人数												翌年度 への 継続者	
				4月	5月	6月	7月	8月	9月	10月	11月	12月	1月	2月	3月		合計
エジプト	アラブ海運大学校	事後状況調査					3									(1.2) 3	
	CTA電車訓練センター	巡回指導									4					(1.6) 4	
	建設機械訓練センター	事前調査							3							(1.5) 3	
	エジプト 合計						3		3		4					(4.3) 10	
イラク	イラク共和国電気産業訓練センター事業	事前調査													6	(1.8) 6	6
		効果測定								6						(1.8) 6	
	イラク 合計									6					6	(3.6) 12	6
ジョルダン	ジョルダン電力訓練センター	事前調査		5												(2.0) 5	
	ジョルダン 合計			5												(2.0) 5	
サウディ・アラビア	サウディアラビア海水淡水化訓練センター	計画打合せ			6											(2.6) 6	
	サウディ・アラビア 合計				6											(2.6) 6	
	中近東地域 合計			5	6		3		3	6	4				6	(12.5) 33	6

アフリカ地域

単位：人
()内は延人月

国名	プロジェクト名	調査の種類	前年度の継続者	59年度新規受入派遣人数												合計	翌年度への継続者
				4月	5月	6月	7月	8月	9月	10月	11月	12月	1月	2月	3月		
ケニア	ジョモ・ケニヤッタ農工大学	効果測定					8									(5.9) 8	
	上級技術訓練センター	事前調査												5		(2.5) 5	
	ケニア 合計						8							5		(6.4) 13	
セネガル	セネガル技術職業訓練センター	計画打合せ									4					(1.7) 4	
	セネガル 合計										4					(1.7) 4	
	アフリカ地域 合計						8				4			5		(8.1) 17	

中南米地域

単位：人
()内は延人月

国名	プロジェクト名	調査の種類	前年度の よりの 推移者	59年度新規受入派遣人数												翌年度 への 継続者	
				4月	5月	6月	7月	8月	9月	10月	11月	12月	1月	2月	3月		合計
アルゼンティン	アルゼンチン国鉄中央研修センター	事前調査									6					(3.7) 6	
	アルゼンティン 合計										6					(3.7) 6	
ボリビア	サンアンドレス大学鉱床学研究所	巡回指導					3									(1.5) 3	
	ボリビア 合計						3									(1.5) 3	
ブラジル	エスピリット・サントSENA 1職業訓練センター	実施協議調査														(2.3) 4	
	ブラジル 合計															(2.3) 4	
メキシコ	メキシコ技術研修センター	計画打合せ										3				(1.2) 3	
	メキシコ水理模型実験センター	実施協議調査				4										(1.6) 4	
	メキシコ 合計					4						3				(2.8) 7	
パナマ	パナマ国営教育テレビ放送計画	巡回指導											4			(1.6) 4	
	パナマ職業訓練センター	計画打合せ									3					(1.2) 3	
	パナマ 合計										3		4			(2.8) 7	
パラグアイ	パラグアイ職業訓練センター	事後状況調査										3				(1.2) 3	
	パラグアイ 合計											3				(1.2) 3	
ペルー	ペルー電気通信訓練センター	効果測定							4							(1.5) 4	

中南米地域

単位：人
()内は延月

国名	プロジェクト名	調査の種類	前年度の 継続者	59年度新規受入派遣人数												合計	翌年度 への 継続者
				4月	5月	6月	7月	8月	9月	10月	11月	12月	1月	2月	3月		
ペルー	ペルーSENATI職業訓練センター	実施協議調査		5												(3.0) 5	
		計画打合せ											4			(2.0) 4	
	日本ペルー地震防災センター	事前調査				5										(2.5) 5	
	ペルー 合計			5		5			4				4			(9.0) 18	
	中南米地域 合計			5	4	9	3		4	9	6	4	4			(23.3) 48	

単位：人
（ ）内は延入月

国名	プロジェクト名	調査の種類	前年度の 継続者	59年度新規受入派遣人数													翌年度 への 継続者
				4月	5月	6月	7月	8月	9月	10月	11月	12月	1月	2月	3月	合計	
アジア地域			(0.6) 2	7	8	8	13	1	4	14	11		7	14	21	(35.3) 108	
中近東地域				5	6		3		3	6	4				6	(12.5) 33	6
アフリカ地域							8			4				5		(8.1) 17	
中南米地域				5	4	9	3		4	9	6	4		4		(23.3) 48	
世界合計			(0.6) 2	17	18	17	27	1	11	33	21	4	7	23	27	(77.2) 206	6
核電力センター調 査計			(0.6) 2	17	18	17	27	1	11	33	21	4	7	23	27	(77.2) 206	6

○ 継続分

技術協力センター事業

調査団派遣

プロジェクト方式調査団

技術協力センター調査団

b. 事業・形態分類・地域・国・分野別

昭和60年 3月31日現在 (単位:人)

地域名	国名	合計 (延人月) 人数	計画・行政		公共・公益事業				農林・水産				鉱工業		エネルギー	商業・観光		人的資源		保健医療	社会福祉	その他		
			開発計画	行政	公益事業	運輸交通	社会基盤	通信・放送	農業	畜産	林業	水産	鉱業	工業		商業・貿易	観光	人的資源	科学・文化					
アジア地域	区分不能(アジア)	(0.6) 2		2																				
	アジア地域合計	(0.6) 2		2																				
世界小計		(.6) 2		2																				
技術協力センター調査団合計		(.6) 2		2																				

○ 新規分

技術協力センター事業

調査団派遣

プロジェクト方式調査団

技術協力センター調査団

b. 事業・形態分類・地域・国・分野別

昭和60年 3月31日現在 (単位:人)

地域名	国名	合計 (延入月) 人数	計画・行政		公共・公益事業				農林・水産				紙工業		エネルギー	商業・観光		人的資源		保健医療	社会福祉	その他
			開発計画	行政	公益事業	運輸交通	社会基盤	通信・放送	農業	畜産	林業	水産	紙業	工業		商業・貿易	観光	人的資源	科学・文化			
アジア地域	ビルマ	(3.1) 7				3							4									
	中国	(1.5) 5															5					
	インドネシア	(8.5) 28					4	8							5				11			
	大韓民国	(0.1) 1																	1			
	マレーシア	(6.7) 20		5												8			7			
	フィリピン	(3.3) 12						4								4			4			
	シンガポール	(6.1) 22													12				10			
	タイ	(4.0) 13																	9		4	
	アジア地域合計	(33.3) 108		5		3	4	12						4	29		5		42		4	
中近東地域	エジプト	(4.3) 10				7													3			
	イラク	(3.6) 12													12							
	ジョルダン	(2.0) 5														5						
	サウディ・アラビア	(2.6) 6																				
	中近東地域合計	(12.5) 33				7									18	5			3			
アフリカ地域	ケニア	(6.4) 13																	13			

新規分

昭和60年 3月31日現在 (単位:人)

地域名	国名	合計 (延入月) 人数	計画・行政		公共・公益事業				農林・水産				鉱工業		エネルギー	商業・観光		人的資源		保健医療	社会福祉	その他		
			開発計画	行政	公益事業	運輸交通	社会基盤	通信・放送	農業	畜産	林業	水産	鉱業	工業		商業・貿易	観光	人的資源	科学・文化					
アフリカ地域	セネガル	(1.7) 4																4						
	アフリカ地域合計	(8.1) 17																	17					
中南米地域	アルゼンティン	(3.7) 6				6																		
	ボリビア	(1.5) 3											3											
	ブラジル	(2.3) 4																	4					
	メキシコ	(2.8) 7					4												3					
	パナマ	(2.8) 7							4										3					
	パラグアイ	(1.2) 3																	3					
	ペルー	(9.0) 18					5		4										9					
	中南米地域合計	(23.3) 48					15		8										22					
世界小計	(77.2) 206		5		25	4	20						7	47	5	5		84		4				
技術協力センター調査団合計	(77.2) 206		5		25	4	20						7	47	5	5		84		4				

6. 機材供与事業



6. 事業費：機材供与事業
 (i) 形態：調査団派遣
 形態大分類：機材供与調査団
 形態中分類：
 形態小分類：

a. 月別受入派遣人数実績表

アジア地域

単位：人
 ()内は延人月

国名	プロジェクト名	調査の種類	前年度より継続者	59年度新規受入派遣人数												翌年度への継続者	
				4月	5月	6月	7月	8月	9月	10月	11月	12月	1月	2月	3月		合計
中国		機材現地調査						2								(0.6) 2	
		機材据付指導			2											(0.7) 2	
	中国	合計			2			2								(1.3) 4	
インドネシア		機材据付指導				1										(0.5) 1	
	インドネシア	合計				1										(0.5) 1	
マレーシア		機材据付指導							1	1						(1.7) 2	
	マレーシア	合計							1	1						(1.7) 2	
パキスタン		機材現地調査								2						(0.6) 2	
	パキスタン	合計								2						(0.6) 2	
フィリピン		機材据付指導											3			(1.0) 3	
	フィリピン	合計											3			(1.0) 3	
区分不能(アジア)		機材評価												3		(1.5) 3	
	区分不能(アジア)	合計												3		(1.5) 3	
	アジア地域	合計			2	1		2	3	1			3	3		(6.6) 15	

中近東地域

単位：人
()内は延人員

国名	プロジェクト名	調査の種類	前年度の継続者	59年度新規受入派遣人数												合計	翌年度への継続者
				4月	5月	6月	7月	8月	9月	10月	11月	12月	1月	2月	3月		
モロッコ		機材据付指導						2								(1.6) 2	
	モロッコ	合計						2								(1.6) 2	
トルコ		機材修理								2						(0.8) 2	
	トルコ	合計								2						(0.8) 2	
	中近東地域	合計						2		2						(2.4) 4	

アフリカ地域

単位：人
()内は延人月

国名	プロジェクト名	調査の種類	前年度の継続者	59年度新規受入派遣人数													翌年度への継続者	
				4月	5月	6月	7月	8月	9月	10月	11月	12月	1月	2月	3月	合計		
リベリア		機材据付指導								4							(3.6) 4	
	リベリア	合計								4							(3.6) 4	
	アフリカ地域	合計								4							(3.6) 4	

6
時
計
手
帳

中南米地域

単位：人
()内は延人月

国名	プロジェクト名	調査の種類	前年度の 継続者	59年度新規受入派遣人数												翌年度 への 継続者	
				4月	5月	6月	7月	8月	9月	10月	11月	12月	1月	2月	3月		合計
コロンビア		機材据付指導					1									(0.9) 1	
	コロンビア	合計					1									(0.9) 1	
ホンデュラス		機材据付指導					2									(1.4) 2	
	ホンデュラス	合計					2									(1.4) 2	
ウルグアイ		機材修理	(0.1) 1														
	ウルグアイ	合計	(0.1) 1														
区分不能(中南米)		機材現地調査				2	2									(3.0) 4	
		機材修理	(0.3) 3														
		機材評価									3					(1.8) 3	
	区分不能(中南米)	合計	(0.3) 3			2	2				3					(4.8) 7	
	中南米地域	合計	(0.4) 4			2	5				3					(7.1) 10	

オセアニア地域

単位：人
()内は延入月

国名	プロジェクト名	調査の種類	前年度の 継続者	59年度新規受入派遣人数												翌年度への 継続者	
				4月	5月	6月	7月	8月	9月	10月	11月	12月	1月	2月	3月		合計
フィジー		機材修理								2						(0.6) 2	
	フィジー	合計								2						(0.6) 2	
	オセアニア地域	合計								2						(0.6) 2	

6
人
月
計
算
表

区分不能

単位：人
()内は延人月

国名	プロジェクト名	調査の種類	前年度の 継続者	59年度新規受入派遣人数												翌年度 への 継続者	
				4月	5月	6月	7月	8月	9月	10月	11月	12月	1月	2月	3月		合計
区分不能(世界)		機材現地調査				4	2								3	(4.8) 9	3
	区分不能(世界)	合計				4	2								3	(4.8) 9	3
	区分不能	合計				4	2								3	(4.8) 9	3

単位：人
（ ）内は延人月

国名	プロジェクト名	調査の種類	前年度の 上り継 続者	59年度新規受入派遣人数												翌年度 への 継続者	
				4月	5月	6月	7月	8月	9月	10月	11月	12月	1月	2月	3月		合計
アジア地域					2	1		2	3	1		3	3			(6.6) 15	
中近東地域								2		2						(2.4) 4	
アフリカ地域										4						(3.6) 4	
中南米地域			(0.4) 4			2	5					3				(7.1) 10	
オセアニア地域										2						(0.6) 2	
区分不能						4	2								3	(4.8) 9	3
世界合計			(0.4) 4		2	7	7	4	9	3	3	3	3		3	(25.1) 44	3
破材供与調査団 合計			(0.4) 4		2	7	7	4	9	3	3	3	3		3	(25.1) 44	3

5
境
域
内
の
派
遣
者

○ 継続分

機材供与事業

調査団派遣

機材供与調査団

b. 事業・形態分類・地域・国・分野別

昭和60年 3月31日現在 (単位:人)

地域名	国名	合計 (延人月) 人数	計画・行政		公共・公益事業				農林・水産				鉱工業		エネルギー	商業・観光		人的資源		保健医療	社会福祉	その他
			開発計画	行政	公益事業	運輸交通	社会基盤	通信・放送	農業	畜産	林業	水産	鉱業	工業		商業・貿易	観光	人的資源	科学・文化			
中南米地域	ウルグァイ	(0.1) 1																		1		
	区分不慮(中南米)	(0.3) 3																	1			2
	中南米地域合計	(0.4) 4																	1	1		2
世界小計		(.4) 4																	1	1		2
機材供与調査団合計		(.4) 4																	1	1		2

○ 新規分

機材供与事業

調査団派遣

機材供与調査団

b. 事業・形態分類・地域・国・分野別

昭和60年 3月31日現在 (単位:人)

地域名	国名	合計 (延人月) 人数	計画・行政		公共・公益事業				農林・水産				紙工業		エネルギー	商業・観光		人的資源		保健医療	社会福祉	その他	
			開発計画	行政	公益事業	運輸交通	社会基盤	通信・放送	農業	畜産	林業	水産	紙業	工業		商業・貿易	観光	人的資源	科学・文化				
アジア地域	中国	(1.3) 4																		2		2	
	インドネシア	(0.5) 1												1									
	マレーシア	(1.7) 2		2																			
	パキスタン	(0.6) 2																					2
	フィリピン	(1.0) 3													3								
	区分不能(アジア)	(1.5) 3																					3
	アジア地域合計	(6.6) 15		2											4						2		7
中近東地域	モロッコ	(1.6) 2					2																
	トルコ	(0.8) 2												2									
	中近東地域合計	(2.4) 4					2							2									
アフリカ地域	リベリア	(3.6) 4		4																			
	アフリカ地域合計	(3.6) 4		4																			
中南米地域	コロンビア	(0.9) 1						1															
	ホンデュラス	(1.4) 2				2																	
	区分不能(中南米)	(4.8) 7																					7

新規分

昭和60年 3月31日現在 (単位:人)

地域名	国名	合計 (延人月) 人数	計画・行政		公共・公益事業				農林・水産				鉱工業		エネルギー	商業・観光		人的資源		保健医療	社会福祉	その他	
			開発計画	行政	公益事業	運輸交通	社会基盤	通信・放送	農	畜	林	水	鉱	工		商業・貿易	観光	人的資源	科学・文化				
中南米地域	中南米地域合計	(7.1) 10				2		1															
オセアニア地域	フィジー	(0.6) 2				2																	
	オセアニア地域合計	(0.6) 2				2																	
区分不能	区分不能(世界)	(4.8) 9																					
	区分不能合計	(4.8) 9																					
世界小計		(25.1) 44		6		4	2	1					2	4							2		23
機材供与調査団合計		(25.1) 44		6		4	2	1					2	4							2		23

7. 保健医療協力事業

7. 事業費：保健医療協力事業

(1) 形態：専門家派遣

形態大分類：プロジェクト方式専門家

形態中分類：保健医療専門家

形態小分類：

a. 月別受入派遣人数実績表

アジア地域

単位：人
()内は延人月

国名	プロジェクト名	長短期別	前年度 よりの 継続者	59年度新規受入派遣人数												合計	翌年度 への 継続者	
				4月	5月	6月	7月	8月	9月	10月	11月	12月	1月	2月	3月			
Bangladesh	Bangladesh国循環器病対策プロジェクト	短期			4					1	3	2			4		(12.3) 14	
		長期	(12.0) 1															1
		合計	(12.0) 1		4					1	3	2			4		(12.3) 14	1
	Bangladesh 単発派遣	短期									1						(0.4) 1	
		合計									1						(0.4) 1	
	Bangladesh 合計	短期			4					1	4	2			4		(12.7) 15	
		長期	(12.0) 1															1
		合計	(12.0) 1		4					1	4	2			4		(12.7) 15	1
Burma	製薬研究開発センター	短期					2				4	2		1			(10.4) 9	1
		長期	(4.4) 1				1										(9.0) 1	1
		合計	(4.4) 1				3				4	2		1			(19.4) 10	2
	消化器病	短期								1					1		(1.3) 2	
		長期														1	(0.3) 1	1
		合計								1					1	1	(1.6) 3	1
	Burma 大学教授派遣	短期													1		(0.5) 1	

アジア地域

単位：人
()内は延入月

国名	プロジェクト名	長短期別	前年度 よりの 継続者	59年度新規受入派遣人数												翌年度 への 継続者			
				4月	5月	6月	7月	8月	9月	10月	11月	12月	1月	2月	3月		合計		
ビルマ	ビルマ 大学教授派遣	合計														(0.5) 1			
	ビルマ 合計	短期					2			1	4	2			1	2	(12.2) 12	1	
		長期	(4.4) 1				1									1	(9.3) 2	2	
		合計	(4.4) 1				3			1	4	2			1	2	1	(21.5) 14	3
中国	中日友好病院	短期						5			12	3			2	5	(8.6) 27	4	
		長期														1	(0.6) 1	1	
		合計						5			12	3			2	6	(9.2) 28	5	
	中華人民共和国 大学教授	短期														2	(0.6) 2		
		合計														2	(0.6) 2		
	中国 合計	短期						5			12	3			2	7	(9.2) 29	4	
		長期														1	(0.6) 1	1	
		合計						5			12	3			2	8	(9.8) 30	5	
インド	インド日本脳炎ワクチン製造	短期									6	9					(11.8) 15		
		合計									6	9					(11.8) 15		
	インド 単発派遣	短期														1	(0.4) 1		

アジア地域

単位：人
()内は延人月

国名	プロジェクト名	長期別	前年度 よりの 継続者	59年度新規受入派遣人数												翌年度 への 継続者	
				4月	5月	6月	7月	8月	9月	10月	11月	12月	1月	2月	3月		合計
インド	インド 単発派遣	長期	(9.6) 1														
		合計	(9.6) 1														(0.4) 1
	インド 合計	短期								6	9	1					(12.2) 16
		長期	(9.6) 1														
		合計	(9.6) 1							6	9	1					(12.2) 16
インドネシア	インドネシア北スマトラ地域保健対策プロジ	短期					3	1									(8.0) 4
		長期	(8.5) 2		1		2	1		1	1						(43.0) 6
		合計	(8.5) 2		1		5	2		1	1						(51.0) 10
	インドネシア国籍教育プロジ ェクト	長期	(12.0) 1		1												(22.0) 2
		合計	(12.0) 1		1												(22.0) 2
	国立品質管理試験所	短期					2			4							(8.0) 6
		長期	(12.0) 1											1			(1.0) 1
		合計	(12.0) 1				2			4				1			(9.0) 7
	インドネシア大学教授	短期								2							(0.5) 2
		合計								2							(0.5) 2

保健医療部 人事課

アジア地域

単位：人
()内は延入月

国名	プロジェクト名	長短期別	前年度 よりの 継続者	59年度新規受入派遣人数												翌年度 への 継続者	
				4月	5月	6月	7月	8月	9月	10月	11月	12月	1月	2月	3月		合計
	インドネシア 合計	短期					5	1	6							(16.5) 12	
		長期	(32.5) 4	1	2		2	1		1	1			1		(66.0) 9	11
		合計	(32.5) 4	1	2		7	2	6	1	1			1		(82.5) 21	11
大韓民国	韓国循環器センタープロジェク ト	短期	(1.0) 4	1												(0.7) 1	
		合計	(1.0) 4	1												(0.7) 1	
	韓国母子保健研究所	短期									3				6	(3.0) 9	
		合計									3				6	(3.0) 9	
	大韓民国 大学教授	短期									2					(0.7) 2	
		合計									2					(0.7) 2	
	大韓民国 合計	短期	(1.0) 4	1							5				6	(4.4) 12	
		合計	(1.0) 4	1							5				6	(4.4) 12	
ネパール	西部地域公衆衛生対策	短期										2				(1.2) 2	
		長期	(31.7) 5														
		合計	(31.7) 5									2				(1.2) 2	
	トリバン大学医学教育	短期					3								1	(1.5) 4	

アジア地域

単位：人
()内は延人月

国名	プロジェクト名	長短期別	前年度 よりの 継続者	59年度新規受入派遣人数												翌年度 への 継続者			
				4月	5月	6月	7月	8月	9月	10月	11月	12月	1月	2月	3月		合計		
ネパール	トリバン大学医学教育	長期	(12.0) 1																1
		合計	(12.0) 1				3								1			(1.5) 4	1
	ネパール 大学教授派遣	短期													1			(0.5) 1	
		合計													1			(0.5) 1	
	ネパール 合計	短期					3					2			2			(3.2) 7	
		長期	(43.7) 6																1
		合計	(43.7) 6				3					2			2			(3.2) 7	1
パキスタン	パキスタン単発	短期						1										(0.5) 1	
		合計						1										(0.5) 1	
	パキスタン 合計	短期						1										(0.5) 1	
		合計						1										(0.5) 1	
フィリピン	熱帯医学研究所	短期								1	1			1	1			(7.6) 4	
		長期	(47.0) 4	1									1					(16.0) 2	5
		合計	(47.0) 4	1						1	1		1	1	1			(23.6) 6	5
	フィリピン単発派遣	短期						3										(1.2) 3	

国際協力事業

アジア地域

単位：人
()内は延人月

国名	プロジェクト名	長短期別	前年度 よりの 継続者	59年度新規受入派遣人数												合計	翌年度 への 継続者
				4月	5月	6月	7月	8月	9月	10月	11月	12月	1月	2月	3月		
フィリピン	フィリピン単発派遣	合計						3								(1.2) 3	
	フィリピン 合計	短期						3	1	1				1	1	(8.8) 7	
		長期	(47.0) 4	1									1			(16.0) 2	5
		合計	(47.0) 4	1				3	1	1			1	1	1	(24.8) 9	5
スリ・ランカ	スリランカ大学教授	短期				1										(0.8) 1	
		合計				1										(0.8) 1	
	スリ・ランカ 合計	短期				1										(0.8) 1	
		合計				1										(0.8) 1	
タイ	地域保健活動向上計画	長期	(2.0) 1														
		合計	(2.0) 1														
	タイ国看護教育プロジェクト	短期				1					1					(0.7) 2	
		長期	(24.0) 2														2
		合計	(24.0) 2			1					1					(0.7) 2	2
	タイ 大学教授派遣	短期	(0.2) 1			1	1	11	1				1	1		(6.8) 16	
		合計	(0.2) 1			1	1	11	1				1	1		(6.8) 16	

アジア地域

単位：人
()内は延人月

国名	プロジェクト名	長短期別	前年度 よりの 継続者	59年度新規受入派遣人数												翌年度 への 継続者	
				4月	5月	6月	7月	8月	9月	10月	11月	12月	1月	2月	3月		合計
タイ	国立衛生研究所	短期										2				(4.0) 2	
		合計										2				(4.0) 2	
	タイ 合計	短期	(0.2) 1			2	1	11	1	1	2	1	1			(11.5) 20	
		長期	(26.0) 3														2
		合計	(26.2) 4			2	1	11	1	1	2	1	1			(11.5) 20	2
区分不能(アジア)	アジア区分不能 単発	短期											2			(0.9) 2	
		合計											2			(0.9) 2	
	区分不能(アジア) 合計	短期											2			(0.9) 2	
		合計											2			(0.9) 2	
	アジア地域 合計	短期	(1.2) 5	1	4	3	11	21	10	33	20	2	5	11	13	(92.9) 134	5
		長期	(175.2) 20	2	2		3	1		1	1	1		1	2	(91.9) 14	23
		合計	(176.4) 25	3	6	3	14	22	10	34	21	3	5	12	15	(184.8) 148	28

7
1
2
3
4
5
6
7
8
9
10
11
12
13
14
15
16
17
18
19
20
21
22
23
24
25
26
27
28
29
30
31
32
33
34
35
36
37
38
39
40
41
42
43
44
45
46
47
48
49
50
51
52
53
54
55
56
57
58
59
60
61
62
63
64
65
66
67
68
69
70
71
72
73
74
75
76
77
78
79
80
81
82
83
84
85
86
87
88
89
90
91
92
93
94
95
96
97
98
99
100

中近東地域

単位：人
()内は延人月

国名	プロジェクト名	長短期別	前年度 よりの 継続者	59年度新規受入派遣人数												合計	翌年度 への 継続者		
				4月	5月	6月	7月	8月	9月	10月	11月	12月	1月	2月	3月				
エジプト	カイロ大学小児病院	短期								3				1			4	(13.1) 8	2
		長期	(23.0) 2			3												(29.0) 3	4
		合計	(23.0) 2			3				3				1			4	(42.1) 11	6
	エジプト 単発派遣	短期	(1.1) 1																
		合計	(1.1) 1																
	エジプト 合計	短期	(1.1) 1							3				1			4	(13.1) 8	2
		長期	(23.0) 2			3												(29.0) 3	4
		合計	(24.1) 3			3				3				1			4	(42.1) 11	6
チュニジア	チュニジア 単発派遣	短期		1														(4.4) 1	
		合計		1														(4.4) 1	
	チュニジア 合計	短期		1														(4.4) 1	
		合計		1														(4.4) 1	
イエメン	結核対策	長期	(12.0) 1		2													(20.4) 2	3
		合計	(12.0) 1		2													(20.4) 2	3
	イエメン 合計	長期	(12.0) 1		2													(20.4) 2	3

中近東地域

単位：人
（ ）内は延人月

国名	プロジェクト名	長期別	前年度 よりの 継続者	59年度新規受入派遣人数												翌年度 への 継続者	
				4月	5月	6月	7月	8月	9月	10月	11月	12月	1月	2月	3月		合計
	イエメン	合計	(12.0) 1		2											(20.4) 2	3
	中近東地域	短期	(1.1) 1	1					3				1		4	(17.5) 9	2
		長期	(35.0) 3		2	3										(49.4) 5	7
		合計	(36.1) 4	1	2	3			3				1		4	(66.9) 14	9

マニラ支店業務部

アフリカ地域

単位：人
()内は延人月

国名	プロジェクト名	長短期別	前年度 よりの 継続者	59年度新規受入派遣人数												合計	翌年度 への 継続者
				4月	5月	6月	7月	8月	9月	10月	11月	12月	1月	2月	3月		
エチオピア	緊急医療に必要な経費	短期											17	8	9	(37.2) 34	9
		合計											17	8	9	(37.2) 34	9
	エチオピア 合計	短期											17	8	9	(37.2) 34	9
		合計											17	8	9	(37.2) 34	9
ガーナ	ガーナ大学医療協力プロジェクト	短期	(3.8) 1				1	3							2	(3.4) 6	
		長期	(14.8) 5	2	1		1									(43.2) 4	4
		合計	(18.6) 6	2	1		2	3							2	(46.6) 10	4
	ガーナ 合計	短期	(3.8) 1				1	3							2	(3.4) 6	
		長期	(14.8) 5	2	1		1									(43.2) 4	4
		合計	(18.6) 6	2	1		2	3							2	(46.6) 10	4
ケニア	伝染病研究対策プロジェクト	短期	(0.2) 2														
		長期	(0.1) 1														
		合計	(0.3) 3														
	中央医学研究所	短期												3		(2.8) 3	
		合計												3		(2.8) 3	

アフリカ地域

単位：人
()内は延人月

国名	プロジェクト名	長短期別	前年度 よりの 継続者	59年度新規受入派遣人数												翌年度 への 継続者	
				4月	5月	6月	7月	8月	9月	10月	11月	12月	1月	2月	3月		合計
ケニア	単発派遣	短期				3										(9.6) 3	
		合計				3										(9.6) 3	
	ケニア 合計	短期	(0.2) 2			3							3			(12.4) 6	
		長期	(0.1) 1														
		合計	(0.3) 3			3							3			(12.4) 6	
ニジェール	ニジェール単発派遣	長期	(12.0) 1														1
		合計	(12.0) 1														1
	ニジェール 合計	長期	(12.0) 1														1
		合計	(12.0) 1														1
ナイジェリア	ジョス大学医学部研究協力	短期				3	2		2		1		1		1	(14.5) 10	2
		長期	(30.4) 3			1					1					(14.1) 2	4
		合計	(30.4) 3			4	2		2		2		1		1	(28.6) 12	6
	ナイジェリア 合計	短期				3	2		2		1		1		1	(14.5) 10	2
		長期	(30.4) 3			1					1					(14.1) 2	4
		合計	(30.4) 3			4	2		2		2		1		1	(28.6) 12	6

国際協力事業部

アフリカ地域

単位：人
()内は延人月

国名	プロジェクト名	長短期別	前年度 よりの 継続者	59年度新規受入派遣人数												前年度 への 継続者		
				4月	5月	6月	7月	8月	9月	10月	11月	12月	1月	2月	3月		合計	
ザイール	ザイール大学教授	短期															(0.3) 1	
		合計															(0.3) 1	
	単発派遣	短期		5													(3.2) 5	
		合計		5													(3.2) 5	
	ザイール 合計	短期		5													(3.5) 6	
		合計		5													(3.5) 6	
ザンビア	ザンビア大学医学部プロジェク ト	短期	(2.4) 2		2												(2.1) 2	
		合計	(2.4) 2		2												(2.1) 2	
	ザンビア 合計	短期	(2.4) 2		2												(2.1) 2	
		合計	(2.4) 2		2												(2.1) 2	
	アフリカ地域 合計	短期	(6.4) 5	5	2	6	3	3	2		1	17	14	9	2		(73.1) 64	11
		長期	(57.3) 10	2	1	1	1				1						(57.3) 6	9
		合計	(63.7) 15	7	3	7	4	3	2		2	17	14	9	2		(130.4) 70	20

中南米地域

単位：人
()内は延入月

国名	プロジェクト名	長短期別	前年度 よりの 継続者	59年度新規受入派遣人数												翌年度 への 継続者		
				4月	5月	6月	7月	8月	9月	10月	11月	12月	1月	2月	3月		合計	
アルゼンティン	コルドバ州立サンロケ病院消化器病診断・研	短期												1			(0.4) 1	
		合計												1			(0.4) 1	
	アルゼンティン 合計	短期												1			(0.4) 1	
		合計												1			(0.4) 1	
ボリビア	ボリビア 大学教授派遣	短期		2													(1.0) 2	
		合計		2													(1.0) 2	
	ボリビア 合計	短期		2													(1.0) 2	
		合計		2													(1.0) 2	
ブラジル	ブラジルワクチン製造プロジェクト	短期		4	1			2				3					(20.5) 10	
		長期	(4.7) 1															
		合計	(4.7) 1	4	1			2				3					(20.5) 10	
	ブラジル国ベルナンブコ大学免疫病理学セン	短期											3				(1.7) 3	
		合計											3				(1.7) 3	
	ブラジル大学教授	短期					2										(0.6) 2	
		合計					2										(0.6) 2	

7 保健医療関係事業

中南米地域

単位：人
()内は延人月

国名	プロジェクト名	長短期別	前年度 よりの 継続者	59年度新規受入派遣人数												合計	翌年度 への 継続者
				4月	5月	6月	7月	8月	9月	10月	11月	12月	1月	2月	3月		
	ブラジル 合計	短期		4	1		2	2			3	3				(22.8) 15	
		長期	(4.7) 1														
		合計	(4.7) 1	4	1		2	2			3	3				(22.8) 15	
チリ	緊急医療に必要な経費	短期													2	(0.2) 2	
		合計													2	(0.2) 2	
	チリ 合計	短期													2	(0.2) 2	
		合計													2	(0.2) 2	
コロンビア	コロンビア大学教授派遣	短期					1									(0.3) 1	
		合計					1									(0.3) 1	
	コロンビア 合計	短期					1									(0.3) 1	
		合計					1									(0.3) 1	
コスタ・リカ	コスタ・リカ 大学教授派遣	短期									1					(0.3) 1	
		合計									1					(0.3) 1	
	コスタ・リカ 合計	短期									1					(0.3) 1	
		合計									1					(0.3) 1	

中南米地域

単位：人
()内は延人月

国名	プロジェクト名	長短期別	前年度 よりの 継続者	59年度新規受入派遣人数												合計	翌年度 への 継続者
				4月	5月	6月	7月	8月	9月	10月	11月	12月	1月	2月	3月		
ドミニカ共和国	ドミニカ大学教授	短期		2												(0.8) 2	
		合計		2												(0.8) 2	
	ドミニカ共和国 合計	短期		2												(0.8) 2	
		合計		2												(0.8) 2	
エクアドル	微生物病研究対策	長期	(2.0) 2														
		合計	(2.0) 2														
	エクアドル 合計	長期	(2.0) 2														
		合計	(2.0) 2														
グアテマラ	グアテマラ 単発派遣	短期			3											(9.0) 3	
		長期	(6.0) 1														
		合計	(6.0) 1		3											(9.0) 3	
	グアテマラ 合計	短期			3											(9.0) 3	
		長期	(6.0) 1														
		合計	(6.0) 1		3											(9.0) 3	
メキシコ	メキシコ 大学教授派遣	短期							1							(0.5) 1	

外務省 国際協力局

中南米地域

単位：人
()内は延人月

国名	プロジェクト名	長短期別	前年度 よりの 継続者	59年度新規受入派遣人数												翌年度 への 継続者	
				4月	5月	6月	7月	8月	9月	10月	11月	12月	1月	2月	3月		合計
メキシコ	メキシコ 大学教授派遣	合計								1						(0.5) 1	
	メキシコ 合計	短期								1						(0.5) 1	
		合計								1						(0.5) 1	
パラグアイ	厚生省中央研究所	短期			1	1		1						1	2	(3.3) 6	
		長期	(8.8) 2			1						1				(25.7) 3	3
		合計	(8.8) 2		1	1	2	1			1			1	2	(29.0) 9	3
	パラグアイ 単発	短期						1						1		(1.4) 2	
		合計						1						1		(1.4) 2	
	パラグアイ 合計	短期			1	1		2						1	1	(4.7) 8	
		長期	(8.8) 2		1	1					1					(25.7) 3	3
		合計	(8.8) 2		1	1	2	2			1			1	1	(30.4) 11	3
ペルー	地域精神衛生向上プロジェクト	短期					1									(4.1) 1	
		長期	(34.0) 3														2
		合計	(34.0) 3				1									(4.1) 1	2
	ペルー 大学教授派遣	短期				1							2			(1.5) 3	

中南米地域

単位：人
()内は延入月

国名	プロジェクト名	長短期別	前年度 よりの 継続者	59年度新規受入派遣人数												翌年度 への 継続者	
				4月	5月	6月	7月	8月	9月	10月	11月	12月	1月	2月	3月		合計
ペルー	ペルー 大学教授派遣	合計				1								2		(1.5) 3	
	ペルー 合計	短期			1	1								2		(5.6) 4	
		長期	(34.0) 3														2
		合計	(34.0) 3			1	1							2		(5.6) 4	2
ウルグアイ	消化器病センター	短期						3						1	3	(4.2) 7	
		合計						3						1	3	(4.2) 7	
	ウルグアイ 大学教授派遣	短期												2		(2.8) 2	2
		合計												2		(2.8) 2	2
	ウルグアイ 合計	短期						3						3	3	(7.0) 9	2
		合計						3						3	3	(7.0) 9	2
ヴェネズエラ	ヴェネズエラ癌センタープロジェクト	短期	(0.4) 1	1	3	1				1		2		2	1	(17.3) 11	1
		合計	(0.4) 1	1	3	1				1		2		2	1	(17.3) 11	1
	ヴェネズエラ 合計	短期	(0.4) 1	1	3	1				1		2		2	1	(17.3) 11	1
		合計	(0.4) 1	1	3	1				1		2		2	1	(17.3) 11	1
	中南米地域 合計	短期	(0.4) 1	9	8	3	4	7	2		6	3	4	6	8	(69.9) 60	3

7 保健医療協力事業

中南米地域

単位：人
()内は延入月

国名	プロジェクト名	長短期別	前年度 よりの 継続者	59年度新規受入派遣人数												合計	翌年度 への 継続者	
				4月	5月	6月	7月	8月	9月	10月	11月	12月	1月	2月	3月			
	中南米地域 合計	長期	(55.5) 9	1		1						1					(25.7) 3	5
		合計	(55.9) 10	10	8	4	4	7	2		7	3	4	6	8		(95.6) 63	6

オセアニア地域

単位：人
()内は延人月

国名	プロジェクト名	長期別	前年度 よりの 継続者	59年度新規受入派遣人数												合計	翌年度 への 継続者
				4月	5月	6月	7月	8月	9月	10月	11月	12月	1月	2月	3月		
トンガ	日本/WHO合同保健衛生検査所	短期						1					1			(6.8) 3	1
		長期	(20.3) 2								1					(4.9) 1	2
		合計	(20.3) 2					1			1		1		1	(11.7) 4	3
	トンガ 合計	短期						1					1		1	(6.8) 3	1
		長期	(20.3) 2								1					(4.9) 1	2
		合計	(20.3) 2					1			1		1		1	(11.7) 4	3
	オセアニア地域 合計	短期						1					1		1	(6.8) 3	1
		長期	(20.3) 2								1					(4.9) 1	2
		合計	(20.3) 2					1			1		1		1	(11.7) 4	3

保健衛生調査事業

ヨーロッパ地域

単位：人
()内は延人月

国名	プロジェクト名	長短期別	前年度 よりの 継続者	59年度新規受入派遣人数												合計	翌年度 への 継続者
				4月	5月	6月	7月	8月	9月	10月	11月	12月	1月	2月	3月		
スイス	緊急医療に必要な経費	短期			2											(0.4) 2	
		合計			2											(0.4) 2	
	スイス 合計	短期			2											(0.4) 2	
		合計			2											(0.4) 2	
ユーゴスラヴィア	プライマリー・ヘルス・ケア 生涯教育	短期									3					(1.3) 3	
		合計									3					(1.3) 3	
	ユーゴスラヴィア 合計	短期									3					(1.3) 3	
		合計									3					(1.3) 3	
	ヨーロッパ地域 合計	短期			2						3					(1.7) 5	
		合計			2						3					(1.7) 5	

区分不能

単位：人
()内は延人月

国名	プロジェクト名	長短期別	前年度 よりの 継続者	59年度新規受入派遣人数												翌年度 への 継続者	
				4月	5月	6月	7月	8月	9月	10月	11月	12月	1月	2月	3月		合計
区分不能(世界)	世界区分不能大学教授	短期													4	(1.6) 4	
		合計													4	(1.6) 4	
	緊急医療に必要な経費	短期									4					(1.3) 4	
		合計									4					(1.3) 4	
	区分不能(世界) 合計	短期									4				4	(2.9) 8	
		合計									4				4	(2.9) 8	
	区分不能 合計	短期									4				4	(2.9) 8	
		合計									4				4	(2.9) 8	

単位：人
（ ）内は延人月

国名	プロジェクト名	長短期別	前年度 よりの 継続者	59年度新規受入派遣人数												合計	翌年度 への 継続者
				4月	5月	6月	7月	8月	9月	10月	11月	12月	1月	2月	3月		
アジア地域		短期	(1.2) 5	1	4	3	11	21	10	33	20	2	5	11	13	(92.9) 134	5
		長期	(175.2) 20	2	2		3	1		1	1	1		1	2	(91.9) 14	23
		合計	(176.4) 25	3	6	3	14	22	10	34	21	3	5	12	15	(184.8) 148	28
中近東地域		短期	(1.1) 1	1											4	(17.5) 9	2
		長期	(35.0) 3		2	3										(49.4) 5	3
		合計	(36.1) 4	1	2	3				3				1	4	(66.9) 14	5
アフリカ地域		短期	(6.4) 5	5	2	6	3	3	2		1	17	14	9	2	(73.1) 64	11
		長期	(57.3) 10	2	1	1	1				1					(57.3) 6	9
		合計	(63.7) 15	7	3	7	4	3	2		2	17	14	9	2	(130.4) 70	20
中南米地域		短期	(0.4) 1	9	8	3	4	7	2		6	3	4	6	8	(69.9) 60	3
		長期	(55.5) 9	1		1					1					(25.7) 3	5
		合計	(55.9) 10	10	8	4	4	7	2		7	3	4	6	8	(95.6) 63	8
オセアニア地域		短期														(6.8) 3	1
		長期	(20.3) 2													(4.9) 1	2
		合計	(20.3) 2						1					1	1	(11.7) 4	3

単位：人
 ()内は延人月

国名	プロジェクト名	長短期別	前年度 よりの 継続者	59年度新規受入派遣人数												翌年度 への 継続者	
				4月	5月	6月	7月	8月	9月	10月	11月	12月	1月	2月	3月		合計
ヨーロッパ地域		短期			2							3				(1.7) 5	
		合計			2							3				(1.7) 5	
区分不能		短期										4			4	(2.9) 8	
		合計										4			4	(2.9) 8	
世界合計		短期	(9.1) 12	16	16	12	18	32	17	33	34	22	25	26	32	(264.8) 283	22
		長期	(343.3) 44	5	5	5	4	1		1	4	1		1	2	(229.2) 29	46
		合計	(352.4) 56	21	21	17	22	33	17	34	38	23	25	27	34	(494.0) 312	68
保健医療専門家 合計		短期	(9.1) 12	16	16	12	18	32	17	33	34	22	25	26	32	(264.8) 283	22
		長期	(343.3) 44	5	5	5	4	1		1	4	1		1	2	(229.2) 29	46
		合計	(352.4) 56	21	21	17	22	33	17	34	38	23	25	27	34	(494.0) 312	68

○ 継続分

保健医療協力事業

専門家派遣

プロジェクト方式専門家

保健医療専門家

(短期)

昭和60年 3月31日現在 (単位:人)

b. 事業・形態分類・地域・国・分野別

地域名	国名	合計 (延人月) 人数	計画・行政		公共・公益事業				農林・水産				鉱工業		エネルギー	商業・観光		人的資源		保健医療	社会福祉	その他		
			開港計画	行政	公益事業	運輸交通	社会基盤	通信・放送	農産	畜産	林業	水産	紙業	工業		商業・貿易	観光	人的資源	科学・文化					
アジア地域	大韓民国	(1.0) 4																			4			
	タイ	(0.2) 1																				1		
	アジア地域合計	(1.2) 5																				5		
中近東地域	エジプト	(1.1) 1																				1		
	中近東地域合計	(1.1) 1																				1		
アフリカ地域	ガーナ	(3.8) 1																				1		
	ケニア	(0.2) 2																				2		
	ザンビア	(2.4) 2																				2		
	アフリカ地域合計	(6.4) 5																				5		
中南米地域	ヴェネズエラ	(0.4) 1																				1		
	中南米地域合計	(0.4) 1																				1		
世界小計		(9.1) 12																				12		
短期専門家合計		(9.1) 12																				12		

○ 継続分

保健医療協力事業

専門家派遣

プロジェクト方式専門家

保健医療専門家

(長 冊)

昭和60年 3月31日現在 (単位:人)

b. 事業・形態分類・地域・国・分野別

地域名	国名	合計 (延人月) 人数	計画・行政		公共・公益事業				農林・水産				鉱工業		エネルギー	商業・観光		人的資源		保健医療	社会福祉	その他		
			開発計画	行政	公益事業	運輸交通	社会基盤	通信・放送	農業	畜産	林業	水産	鉱業	工業		商業・貿易	観光	人的資源	科学・文化					
アジア地域	Bangladesh	(12.0) 1																			1			
	Burma	(4.4) 1																				1		
	India	(9.6) 1																				1		
	Indonesia	(32.5) 4																				4		
	Nepal	(43.7) 6																				6		
	Philippines	(47.0) 4																				4		
	Thailand	(26.0) 3																				3		
	アジア地域合計	(175.2) 20																				20		
中近東地域	Egypt	(23.0) 2																				2		
	Yemen	(12.0) 1																				1		
	中近東地域合計	(35.0) 3																				3		
アフリカ地域	Ghana	(14.8) 5																				5		
	Kenya	(0.1) 1																				1		
	Niger	(12.0) 1																				1		
	Nigeria	(30.4) 3																				3		

継続分

(長期)

昭和60年 3月31日現在 (単位:人)

地域名	国名	合計 (延入月) 人数	計画・行政		公共・公益事業				農林・水産				鉱工業		エネルギー	商業・観光		人的資源		保健医療	社会福祉	その他	
			開発計画	行政	公益事業	運輸交通	社会基盤	通信・放送	農業	畜産	林業	水産	鉱業	工業		商業・貿易	観光	人的資源	科学・文化				
アフリカ地域	アフリカ地域合計	(57.3) 10																			10		
中南米地域	ブラジル	(4.7) 1																			1		
	エクアドル	(2.0) 2																			2		
	グアテマラ	(6.0) 1																			1		
	パラグアイ	(8.8) 2																			2		
	ペルー	(34.0) 3																			3		
	中南米地域合計	(55.5) 9																			9		
オセアニア地域	トンガ	(20.3) 2																			2		
	オセアニア地域合計	(20.3) 2																			2		
世界小計		(343.3) 44																			44		
長期専門家合計		(343.3) 44																			44		
保健医療専門家合計		(352.4) 56																			56		