

12. 地域別・形態別・経費・人数実績

(1) 昭和55年度

形態 地域名	経費総額		研修員受入				専門家派遣			
			経費		人数		経費		人数	
	千円	%	千円	%	人	%	千円	%	人	%
アジア地域	21,797,794	47.0	3,401,288	49.3	1,783	52.5	5,476,242	49.2	881	57.1
中近東地域	4,322,884	9.3	908,833	13.2	431	12.7	1,259,255	11.3	155	10.0
アフリカ地域	6,333,384	13.6	607,614	8.8	252	7.4	1,286,619	11.6	106	6.9
中南米地域	11,260,212	24.3	1,769,873	25.7	698	20.6	2,338,774	21.0	293	19.0
オセアニア地域	893,870	1.9	107,093	1.6	57	1.7	205,671	1.8	28	1.8
ヨーロッパ地域等	53,586	0.1	5,516	0.1	3	0.1				
国際機関	842,843	1.8	91,085	1.3	169	5.0	564,455	5.1	80	5.2
区分不能(世界)	940,354	2.0								
合計	46,444,927	100.0	6,891,302	100.0	3,393		11,131,016	100.0	1,543	100.0
(形態別構成比)		100.0		14.8				24.0		

(2) 昭和56年度

形態 地域名	経費総額		研修員受入				専門家派遣			
			経費		人数		経費		人数	
	千円	%	千円	%	人	%	千円	%	人	%
アジア地域	26,027,360	48.3	3,912,683	48.6	1,998	52.9	6,632,365	47.9	1,026	61.0
中近東地域	4,429,823	8.2	867,512	10.8	418	11.1	1,315,032	9.5	108	6.4
アフリカ地域	6,919,993	12.9	887,623	11.0	286	7.6	1,809,160	13.1	102	6.1
中南米地域	13,177,827	24.5	2,128,264	26.5	810	21.5	3,082,696	22.2	322	19.1
オセアニア地域	1,045,195	1.9	138,512	1.7	65	1.7	253,554	1.8	16	1.0
ヨーロッパ地域等	25,972	0.1	8,876	0.1	3	0.1	1,026	0.0	1	0.1
国際機関	879,339	1.6	103,428	1.3	192	5.1	691,065	5.0	105	6.2
区分不能(世界)	1,343,438	2.5					67,021	0.5	1	0.1
合計	53,848,947	100.0	8,046,898	100.0	3,772	100.0	13,851,919	100.0	1,681	100.0
(形態別構成比)		100.0		15.0				25.7		

12、地域別・形態別・経費・人数実績 (1)昭和55年度 (2)昭和56年度

(単位：千円・人・%)

調査団派遣				協力隊派遣				移住者送出				機材供与		その他	
経費		人数		経費		人数		経費		人数		経費		経費	
千円	%	人	%	千円	%	人	%	千円	%	人	%	千円	%	千円	%
7,327,502	50.0	1,898	56.7	8,548,777	25.5	121	29.5					4,308,598	54.7	4,292,877	18.9
1,203,659	8.2	269	8.0	2,533,666	7.6	30	7.3					632,274	8.0	654,977	2.9
2,336,597	15.9	363	10.8	11,614,588	34.7	198	48.3					868,646	11.0	724,500	3.2
3,308,858	22.6	712	21.3	2,902,655	8.6	44	10.7	215,125	80.6	246	41.2	1,727,315	21.9	1,610,002	71.0
267,284	1.8	107	3.2	1,005,688	3.0	17	4.2	10,749	4.0	40	6.7	161,939	2.1	40,566	1.8
								8,899	3.3	311	52.1			39,171	1.7
												174,945	2.2	12,358	0.5
215,069	1.5			6,895,366	20.6			32,179	12.1			3,570	0.1		
14,658,969	100.0	3,349	100.0	33,500,700	100.0	410	100.0	266,952	100.0	597	100.0	7,877,287	100.0	22,693,331	100.0
	31.5				7.2				0.6				17.0		4.9

(単位：千円・人・%)

調査団派遣				協力隊派遣				移住者送出				機材供与		その他	
経費		人数		経費		人数		経費		人数		経費		経費	
千円	%	人	%	千円	%	人	%	千円	%	人	%	千円	%	千円	%
8,782,973	55.0	2,668	64.0	1,002,187	26.3	150	34.0					5,173,303	49.7	5,238,497	33.2
1,142,097	7.1	282	6.8	2,482,936	6.5	31	7.0					794,456	7.6	624,333	4.0
1,769,075	11.1	267	6.4	14,385,455	37.7	183	41.4					957,115	9.2	584,755	3.7
3,741,090	23.4	806	19.3	3,539,766	9.3	58	13.1	209,388	11.3	203	33.8	3,180,155	30.6	6,707,088	42.6
300,136	1.9	119	2.9	1,276,500	3.3	20	4.5	1,699	0.9	57	9.5	203,268	2.0	20,376	1.3
2,602	0.0	1	0.0					95,199	5.1	340	56.7			3,949	0.2
												64,801	0.6	20,045	1.3
233,514	1.5	25	0.6	6,461,722	16.9			154,145	82.7			26,352	0.3	216,234	13.7
15,971,487	100.0	4,168	100.0	38,168,233	100.0	442	100.0	1,863,011	100.0	600	100.0	10,399,450	100.0	15,760,669	100.0
	29.7				7.1				0.3				19.3		2.9

(3) 昭和57年度

形態 地域名	経費総額		研修員受入				専門家派遣			
			経費		人数		経費		人数	
	千円	%	千円	%	人	%	千円	%	人	%
アジア地域	29,904,849	49.6	4,123,082	49.2	2,085	54.0	7,529,728	47.0	875	59.5
中近東地域	4,361,877	7.2	819,975	9.8	369	9.6	1,202,229	7.5	92	6.3
アフリカ地域	7,345,652	12.2	957,101	11.4	301	7.8	2,054,313	12.8	86	5.9
中南米地域	15,258,964	25.3	2,266,268	27.0	877	22.7	3,853,108	24.1	289	19.7
オセアニア地域	1,065,451	1.8	105,886	1.3	56	1.5	421,729	2.6	30	2.0
ヨーロッパ地域等	36,471	0.1	14,881	0.2	8	0.2	6,822	0.1	6	0.4
国際機関	1,053,135	1.7	95,267	1.1	162	4.2	895,674	5.6	86	5.8
区分不能(世界)	1,287,468	2.1					54,672	0.3	6	0.4
合計	60,313,867	100.0	8,382,460	100.0	3,858	100.0	16,018,275	100.0	1,470	100.0
(形態別構成比)		100.0		13.9				26.5		

(4) 昭和58年度

形態 地域名	経費総額		研修員受入				専門家派遣			
			経費		人数		経費		人数	
	千円	%	千円	%	人	%	千円	%	人	%
アジア地域	32,245,288	50.1	4,918,230	52.0	2,436	55.8	8,210,123	48.8	880	55.8
中近東地域	5,658,790	8.8	918,952	9.7	418	9.6	1,133,453	6.7	125	7.9
アフリカ地域	7,696,521	11.9	1,054,144	11.1	335	7.7	2,060,006	12.2	121	7.7
中南米地域	15,221,896	23.6	2,283,444	24.1	915	21.0	3,994,213	23.7	339	21.5
オセアニア地域	1,194,797	1.9	175,746	1.9	108	2.5	435,816	2.6	29	1.8
ヨーロッパ地域等	38,059	0.1	9,675	0.1	4	0.1	11,082	0.1	18	1.1
国際機関	1,114,661	1.7	108,575	1.1	147	3.3	917,144	5.4	66	4.2
区分不能(世界)	1,250,404	1.9					80,406	0.5		
合計	64,420,416	100.0	9,468,766	100.0	4,363	100.0	16,842,243	100.0	1,578	100.0
(形態別構成比)		100.0		14.7				26.2		

(単位：千円・人・%)

調査団派遣				協力隊派遣				移住者送出				機材供与		その他	
経費		人数		経費		人数		経費		人数		経費		経費	
千円	%	人	%	千円	%	人	%	千円	%	人	%	千円	%	千円	%
11,370,100	59.2	2,832	63.6	11,383,339	31.6	126	28.6					51,358,73	49.0	60,772,7	24.6
1,560,675	8.1	334	7.5	254,013	7.0	34	7.7					44,203,0	4.2	8,295,5	3.4
1,557,161	8.1	346	7.8	1,610,171	4.46	197	44.7					10,578,72	10.1	10,903,4	4.4
4,367,001	22.7	779	17.5	432,617	12.0	56	12.7	48,801	34.4	123	34.5	35,681,88	34.1	72,298,1	29.3
134,005	0.7	67	1.5	172,887	4.8	28	6.3	2,299	1.6	44	12.3	21,133,0	2.0	1,731,5	0.7
8,654	0.0	5	0.1					1,884	1.3	190	53.2	9	0.0	422,1	0.2
				996	0.0							47,486	0.5	1,371,2	0.5
221,655	1.2	91	2.0					89,118	62.7			10,765	0.1	91,125,8	36.9
19,219,251	100.0	4,454	100.0	36,090,23	100.0	441	100.0	142,102	100.0	357	100.0	10,473,553	100.0	24,692,03	100.0
	31.9				6.0				0.2				17.4		4.1

(単位：千円・人・%)

調査団派遣				協力隊派遣				移住者送出				機材供与		その他	
経費		人数		経費		人数		経費		人数		経費		経費	
千円	%	人	%	千円	%	人	%	千円	%	人	%	千円	%	千円	%
12,120,812	57.4	3,011	61.3	13,005,79	31.4	152	29.2					50,687,37	50.4	62,680,7	23.8
2,599,812	12.3	508	10.3	300,012	7.2	45	8.6					59,726,4	5.9	10,929,7	4.1
1,641,825	7.8	342	6.9	1,737,514	41.9	206	39.5					10,834,59	10.8	11,957,3	4.5
4,300,626	20.4	891	18.1	585,388	14.1	87	16.7	80,273	52.6	142	65.4	30,643,52	30.4	91,360,0	34.7
156,607	0.8	63	1.3	217,484	5.3	29	5.6	4,500	3.0	31	14.3	18,272,0	1.8	21,924	0.8
4,298	0.0	2	0.1					4,800	3.1	44	20.3	843	0.0	7,361	0.3
				5,835	0.1	2	0.4					61,977	0.6	21,130	0.8
279,597	1.3	97	2.0					63,134	41.3			11,625	0.1	81,564,2	31.0
21,103,577	100.0	4,914		41,468,12	100.0	521	100.0	152,707	100.0	217	100.0	10,070,977	100.0	26,353,34	100.0
	32.8				6.4				0.2				15.6		4.1

(5) 昭和59年度

形態 地域名	経費総額		研修員受入				専門家派遣			
			経費		人数		経費		人数	
	千円	%	千円	%	人	%	千円	%	人	%
アジア地域	3,550,191.2	49.6	6,536,825	56.9	3,152	61.0	8,454,340	48.1	1,018	57.4
中近東地域	6,511,875	9.1	1,261,447	11.0	457	8.8	1,329,694	7.6	120	6.8
アフリカ地域	8,469,585	11.8	1,000,907	8.7	354	6.9	2,169,646	12.3	154	8.7
中南米地域	16,540,956	23.1	2,267,839	19.7	884	17.1	4,302,780	24.5	387	21.8
オセアニア地域	1,659,360	2.3	239,372	2.1	123	2.4	364,012	2.1	24	1.4
ヨーロッパ地域等	1,037,611	0.1	55,287	0.5	20	0.4	22,740	0.1	18	1.0
国際機関	994,655	1.4	132,324	1.1	175	3.4	779,061	4.4	45	2.5
区分不能(世界)	1,828,500	2.6					154,297	0.9	8	0.4
合計	7,161,060.4	100.0	11,494,001	100.0	5,165	100.0	17,576,570	100.0	1,774	100.0
(形態別構成比)		100.0		16.1				24.5		

(6) 累計

形態 地域名	経費総額		研修員受入				専門家派遣			
			経費		人数		経費		人数	
	千円	%	千円	%	人	%	千円	%	人	%
アジア地域	25,667,475.9	50.5	41,967,990	51.7	33,614	60.4	63,963,027	49.3	10,026	58.6
中近東地域	47,425,891	9.3	10,355,155	12.8	6,212	11.2	12,344,425	9.5	1,630	9.5
アフリカ地域	63,808,559	12.6	7,331,209	9.0	3,274	5.9	16,767,706	12.9	1,416	8.3
中南米地域	108,512,586	21.3	18,210,053	22.4	8,789	15.8	26,972,511	20.8	2,891	16.9
オセアニア地域	8,906,078	1.8	1,103,029	1.4	562	1.0	2,269,634	1.7	195	1.1
ヨーロッパ地域等	4,678,121	0.1	1,660,287	0.2	69	0.1	1,072,931	0.1	70	0.4
国際機関	7,085,387	1.4	530,679	0.7	3,095	5.6	5,757,895	4.4	880	5.1
区分不能(世界)	15,684,637	3.0	1,480,822	1.8			1,686,226	1.3	15	0.1
合計	508,565,709	100.0	81,144,965	100.0	55,615	100.0	129,868,717	100.0	17,123	100.0
(形態別構成比)		100.0		15.9				25.5		

(単位：千円・人・%)

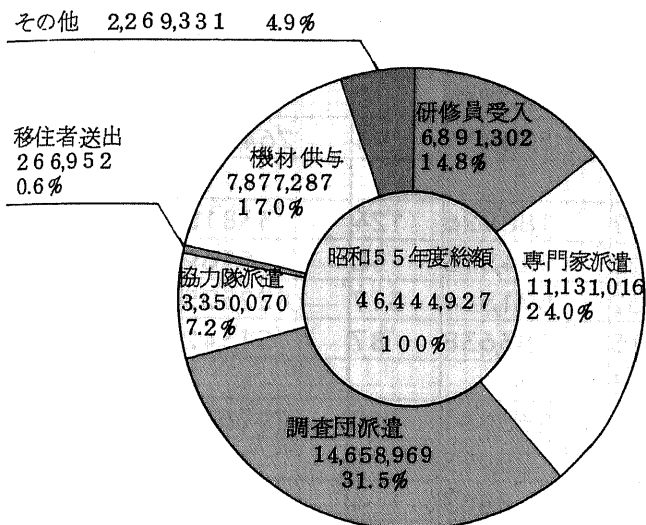
調査団派遣				協力隊派遣				移住者送出				機材供与		その他	
経費		人数		経費		人数		経費		人数		経費		経費	
千円	%	人	%	千円	%	人	%	千円	%	人	%	千円	%	千円	%
12,232,059	56.6	3,108	59.9	1,392,004	29.9	232	34.3					6,097,450	47.0	789,234	24.5
2,291,328	10.6	503	9.7	379,517	8.2	52	7.7					1,132,378	8.7	117,511	3.7
2,096,740	9.7	410	7.9	1,911,348	41.0	251	37.1					1,173,074	9.1	117,870	3.7
4,308,678	20.0	902	17.4	737,945	15.8	107	15.8	50,167	44.9	98	71.5	4,003,347	30.9	870,200	27.0
334,069	1.5	122	2.4	235,268	5.1	35	5.1	3,585	3.2	19	13.9	460,869	3.6	22,185	0.7
133,56	0.1	8	0.1					3,775	3.4	20	14.6	3,126	0.0	5,477	0.2
				989	0.0							74,727	0.6	7,554	0.2
315,493	1.5	136	2.6					54,129	48.5			16,554	0.1	1,288,027	40.0
21,591,723	100.0	5,189	100.0	4,657,071	100.0	677	100.0	111,656	100.0	137	100.0	12,961,525	100.0	3,218,058	100.0
	30.1				6.5				0.2				18.1		4.5

(単位：千円・人・%)

調査団派遣				協力隊派遣				移住者送出				機材供与		その他	
経費		人数		経費		人数		経費		人数		経費		経費	
千円	%	人	%	千円	%	人	%	千円	%	人	%	千円	%	千円	%
82,003,374	55.3	23,516	61.9	11,672,089	30.2	2,287	40.8					52,992,936	57.3	4,075,343	24.4
14,326,268	9.6	3,332	8.8	2,726,447	7.1	443	7.9					7,007,693	7.6	665,903	4.0
17,202,904	11.6	3,476	9.1	13,078,700	33.8	2,154	38.5					8,733,533	9.4	694,507	4.2
30,558,561	20.6	6,511	17.1	3,331,057	8.6	525	9.4	678,914	48.2	66,552	92.2	21,496,837	23.2	7,264,653	43.5
2,659,423	1.8	781	2.1	1,156,000	3.0	190	3.4	2,283.2	1.6		0.3	1,525,016	1.7	170,144	1.0
83,907	0.1	37	0.1					31,647	2.3	5,444	7.5	6,642	0.0	72,295	0.4
				7,820	0.0	2	0.0					678,830	0.7	110,163	0.7
1,449,236	1.0	349	0.9	6,681,400	17.3			675,656	47.9			69,998	0.1	3,641,299	21.8
148,283,673	100.0	38,002	100.0	38,653,513	100.0	5,601	100.0	1,409,049	100.0	72,202	100.0	92,511,485	100.0	16,694,307	100.0
	29.2				7.6				0.3				18.2		3.3


年度別経費実績に於ける形態別構成比

(1) 昭和55年度



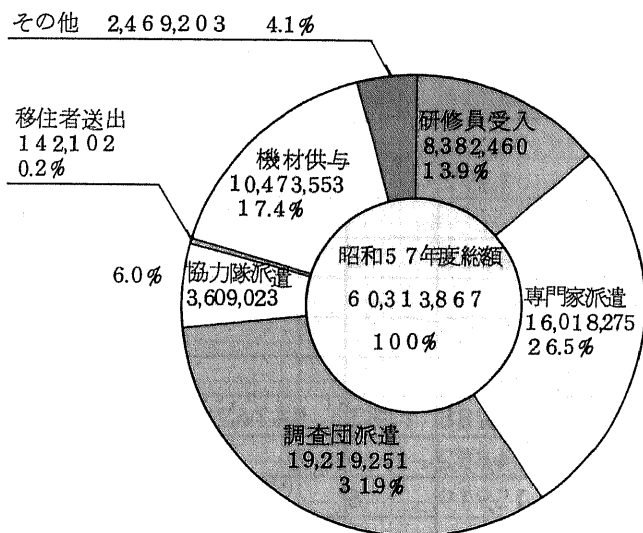
(2) 昭和56年度

(単位：千円・%)

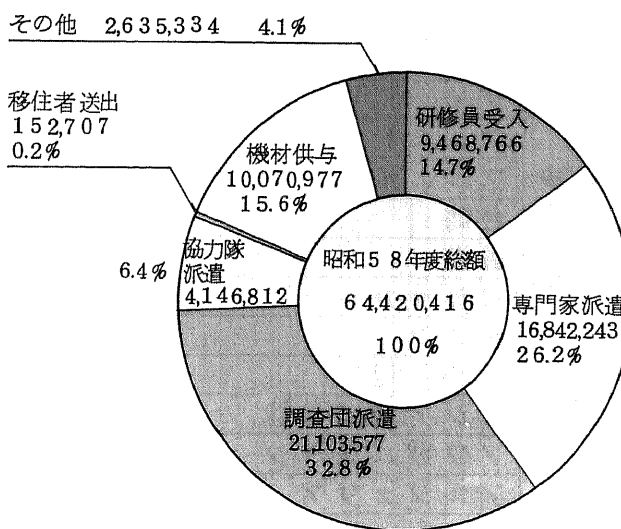


12、地域別・形態別経費実績に於ける形態別構成比

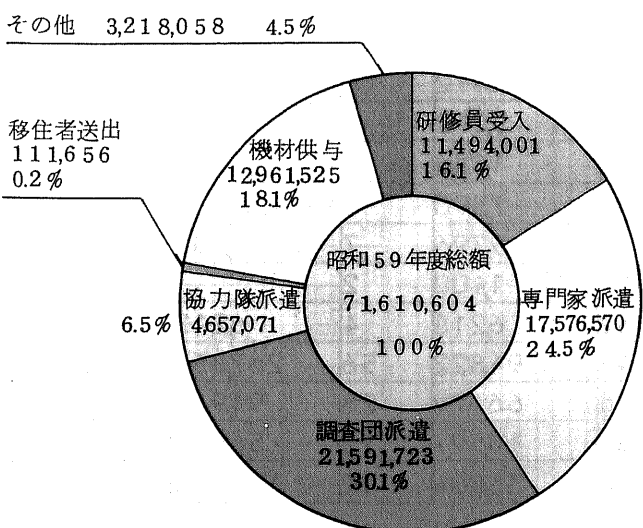
(3) 昭和57年度



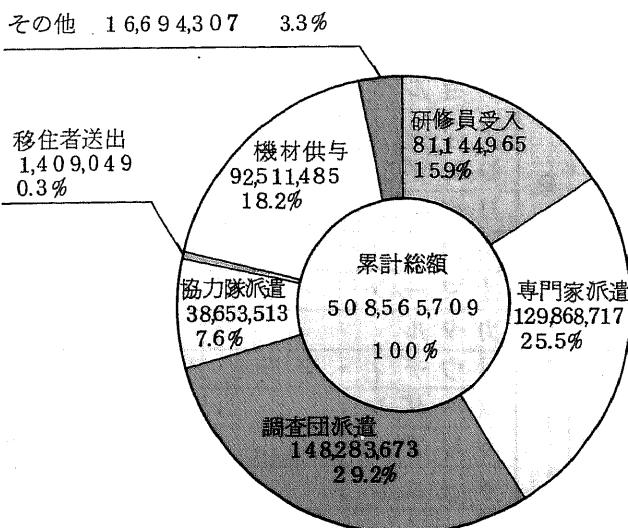
(4) 昭和58年度



(5) 昭和59年度



(6) 累計



1.3. 国別・形態別・経費・人数実績

(1) 昭和55年度

地域名	国名	形態	経費 総額	研修員受入		専門家派遣	
				経費	人数	経費	人数
アジア地域	バングラデシュ		1,070,606	236,486	112	221,385	22
	ブータン		32,054	22,739	9	9,315	
	ビルマ		1,129,436	190,816	94	264,880	51
	カンボディア		0				
	中国		452,062	188,926	124	33,810	37
	インド		140,602	114,516	50	5,569	5
	インドネシア		604,210	571,344	317	1,822,505	164
	大韓民国		440,675	183,638	87	51,342	57
	ラオス		30,163				
	マレーシア		203,554	268,881	140	299,642	36
	モルディヴ		41,183	28,995	5	7,839	1
	モンゴル		8,863	8,863	4		
	ネパール		805,357	110,829	59	182,830	22
	パキスタン		899,040	168,668	72	115,109	6
	フィリピン		331,329	327,716	190	626,544	81
	シンガポール		532,775	203,073	93	219,314	48
	スリ・ランカ		536,994	248,190	125	101,561	14
	タイ		4,257,462	498,028	284	1,514,597	312
	ヴェトナム		0				
	ブルネイ		1,392	1,392	2		
	台湾		0				
	香港		28,188	28,188	16		
	マラッカ		0				
	メコン		0				
	区分不能		0				25
	アジア地域合計		21,797,794	3,401,288	1,783	5,476,242	881
中近東地域	アフガニスタン		4,852	4,852			
	アルジェリア		106,621	15,919	6	64,879	14
	バハレーン		0				
	エジプト		970,534	270,940	126	301,645	28
	イラン		90,371	90,016	36	355	
	イラク		171,760	95,429	47	68,329	7
	イスラエル		0				
	ジョルダン		195,412	28,472	18	35,145	6
	クウェイト		29,685	9,292	6	19,179	2
	レバノン		2,297	1,186	1	953	1
	リビア		7,590	7,590	4		
	モロッコ		327,355	9,796	7	31,104	12
	オマーン		95,464	14,000	2		
	カタール		14,162	6,218	4	6,212	1
	サウディ・アラビア		465,649	94,822	56	262,854	45
スーダン		288,236	66,479	28	91,943	7	
シリア		179,185	18,597	12	56,258	2	
チュニジア		457,460	35,204	12	150,846	16	

(単位：千円・人)

調査団派遣		協力隊派遣		移住者送出		機材供与	その他
経費	人数	経費	人数	経費	人数	経費	経費
186,035	54	166,816	16			247,531	12,353
120,453	51					536,707	16,580
184,184	125					18,809	26,333
16,334	5					2,557	1,626
2,177,088	500	970				1,362,264	107,931
3,737	4					192,042	9,916
28,375	11						1,788
940,855	205	233,665	44			253,326	39,174
438						3,749	162
220,961	49	154,311	25			124,886	11,540
514,032	58					90,828	10,403
1,519,442	343	299,115	36			471,560	68,920
77,664	27					20,533	12,191
60,349	26					120,392	6,502
1,277,555	327					863,414	103,868
	113						
7,327,502	1,898	854,877	121			4,308,598	429,287
284						23,329	2,210
294,565	68					88,233	15,151
2,947	3					3,477	1,578
57,472	20					70,220	4,103
						899	315
							158
113,624	11	110,944	7			58,257	3,630
88,382	36						5,682
						1,574	158
83,869	28					12,582	11,522
46,665	15					79,677	3,472
479		60,660	11			42,876	315
9,795	8	80,880	12			176,947	37,888

13、国別・形態別・経費・
人数実績
(1)昭和55年度

地域名	国名	形態	経費 総額	研修員受入		専門家派遣	
				経費	人数	経費	人数
中 近 東 地 域	トルコ		467,494	124,486	49	45,266	3
	イエメン		80,532	17,431	7	28,073	3
	南イエメン		45,976	539		40,835	4
	アラブ首長国連邦		322,249	10,165	10	55,379	4
	区分不能		0				
	中近東地域合計		4,322,884	908,833	431	1,259,255	155
ア フ リ カ 地 域	ベナン		0				
	ボツワナ		175,088	1,574	1		
	ブルンディ		0				
	カメルーン		8,473	7,562	3		
	カーボ・ヴェルデ		8,655				
	中央アフリカ		13,739	6,685	2	2,144	1
	チャード		0				
	コモロ		7,879				
	コンゴ		2,098	2,098	1		
	ジブティ		0				
	赤道ギニア		0				
	エチオピア		98,664	50,991	20		
	ガボン		16,823	15,882	5	30	
	ガンビア		11,925				
	ガーナ		483,230	64,781	24	123,943	14
	ギニア		328,331	12,973	7		
	ギニア・ビサオ		8,022				
	象牙海岸		28,585	3,897	3		
	ケニア		1,573,621	117,303	47	375,108	50
	レソト		0				
	リベリア		218,607	27,624	10	70,714	
	マダガスカル		257,824	9,080	6	57,784	3
	マラウイ		482,445	3,629	2	47,313	
	マリ		431,695	5,642	4		
	モーリタニア		54,322	6,026	2	33,506	1
	モーリシャス		66,838				
	モザンビーク		0				
	ニジェール		80,614	6,553	3	1,935	
	ナイジェリア		225,444	86,072	46	16,385	7
	ルワンダ		22,722	4,527	2	16,726	
	サントメ・プリンシペ		2,852				
	セネガル		102,326	8,003	5	29,817	3
	セイシエル		0				
	シエラ・レオーネ		45,402	10,854	5		
ソマリア		86,501	6,599	3	33,692	2	
スワジランド		11,761	3,127	1	36,569	1	
タンザニア		573,524	80,596	30	94,489	12	
トーゴ		5,829					

(単位：千円・人)

調査団派遣		協力隊派遣		移住者送出		機材供与	その他
経費	人数	経費	人数	経費	人数	経費	経費
259,216	16					35,527	2,999
9,853		882				23,820	473
						3,971	631
236,508	55					10,885	9,312
	9						
1,203,659	269	253,366	30			632,274	65,497
158,280	11	1,058				12,348	1,828
911							
7,990	4						665
2,722	2					1,689	499
7,214	4						665
807		30,064	5			16,802	
911							
11,260	4						665
19,684	4	113,339	19			158,492	2,991
309,377	36						5,981
7,357	4						665
24,646						42	
535,529	55	350,729	61			177,505	17,447
64,137	19	22,082				30,893	3,157
98,516	26					87,625	4,819
2,312		379,729	84			49,462	
421,068	30						4,985
1,156						13,467	167
65,010	11						1,828
70,963	13						1,163
89,570	20					27,933	5,484
1,449						20	
2,852							
43,870	10	5,055	3			13,420	2,161
32,554	12						1,994
21,308	5					23,739	1,163
58,151	6					12,751	1,163
137,489	9	137,816	19			119,645	3,489
5,829							

13、国別・形態別・経費・
人数実績
1昭和55年度

地域名	国名	形態	経費 総額	研修員受入		専門家派遣	
				経費	人数	経費	人数
ア フ リ カ 地 域	ウガンダ		20,557	20,557	5		
	ブルキナ・ファソ		13,389	13,389	1		
	ザイール		394,649	20,676	8	335,086	10
	ザンビア		351,085	10,914	6	11,378	
	ジンバブエ		19,865				
	区分不能						2
	アフリカ地域合計		6,333,384	607,614	252	1,286,619	106
中 南 米 地 域	アルゼンティン		484,272	63,538	29	50,565	8
	バルバドス		3,629	2,753	2	876	
	ボリヴィア		1,082,629	400,06	13	169,827	26
	ブラジル		2,376,139	352,212	167	558,535	58
	チリ		554,719	90,826	43	155,652	22
	コロンビア		650,582	69,297	38	17,670	5
	コスタ・リカ		219,126	30,088	13	47,786	7
	キューバ		4,725	4,725	2		
	ドミニカ						
	ドミニカ共和国		200,976	11,349	8	9,277	2
	エクアドル		216,408	39,022	15	50,308	6
	エル・サルヴァドル		1,546	1,546	1		
	グレナダ		0				
	グアテマラ		385,862	26,313	13	176,634	29
	ガイアナ		26,450	8,473	3		
	ハイティ		4,972	4,185	2		
	ホンデュラス		238,908	24,350	13	22,968	2
	ジャマイカ		24,672	6,952	2	12,942	2
	メキシコ		1,204,087	585,851	147	142,801	28
	ニカラゲア		0				
	パナマ		280,093	36,813	28	47,313	1
	パラグアイ		1,746,054	141,393	51	406,836	22
	ペルー		1,150,906	162,065	70	343,065	32
	プエルト・リコ		0				
	スリナム		0				
	セント・ルシア		0				
	セント・ヴィンセント		0				
	トリニダッド・トバゴ		4,269	4,269	2		
	ウルグアイ		198,705	25,061	13	63,941	8
	ヴェネズエラ		200,483	38,786	23	61,778	16
	蘭領アンティル		0				
	区分不能		0				19
中南米地域合計		11,260,212	1,769,873	698	2,338,774	293	
オ セ ア 地 域	オーストラリア		30,461				
	フィジー		295,788	21,837	14	69,606	4
	ナウル		0				
	ニウエ		0				

(単位：千円・人)

調査団派遣		協力隊派遣		移住者送出		機材供与	その他
経費	人数	経費	人数	経費	人数	経費	経費
3506						33720	1,661
112464	34	121586	7			89093	5,650
17705	13						2,160
	31						
2336597	363	1,161458	198			868646	72450
156731	21			26582	30	40023	146833
347091	63	33523	10	6897	6	153908	331,377
264373	110			160854	188	437345	602,820
169494	33					129721	9026
536373	60			1579	2	14814	10,849
53866	15	59596	5		1	24,180	3,610
103466	18			1414		5909	69,561
64,125	20					58686	4,267
132254	12					43932	6,729
16992	6						985
787							
40893	13	125045	21			23190	2462
						4450	328
392516	97					62367	20,552
183251	42					5660	7056
483397	88	61991	4	13433	18	275897	363,107
217094	39	10,110	4	2875		394940	20,757
56892	22					47887	4,924
89263	13			1491	1	4406	4,759
	40						
3308858	712	290265	44	215,125	246	1,727,315	1,610,002
				10,749	40		19,712
122994	30					74,534	6,817

13、国別・形態別・経費・
人数実績
1)昭和55年度

地域名	国名	形態	経費総額	研修員受入		専門家派遣	
				経費	人数	経費	人数
オセアニア地域	ニュージーランド		0				
	バブア・ニューギニア		143,200	51,971	26	23,241	5
	トンガ		80,342	7,436	4	21,679	1
	西サモア		151,689	9,449	5	4,725	2
	キリバス		33,320			20,434	2
	トゥバル		0				
	ソロモン諸島		66,431	13,819	6	4,767	1
	米領太平洋諸島		0				
	ミクロネシア		92,639	2,581	2	61,219	9
	ヴァヌアツ		0				
	マリアナ諸島		0				
	マーシャル		0				
	バラオ		0				
	区分不能		0				4
	オセアニア地域合計		893,870	107,093	57	205,671	28
ヨーロッパ地域等	オーストリア		0				
	ブルガリア		0				
	サイプラス		0				
	チェッコスロヴァキア		0				
	デンマーク		0				
	フランス		0				
	西ドイツ		0				
	ギリシャ		0				
	ハンガリー		0				
	イタリア		0				
	マルタ		0				
	ポーランド		0				
	オランダ		0				
	ルーマニア		0				
	スイス		0				
	英国		0				
	ユーゴスラヴィア		5,516	5,516	3		
米国		335					
カナダ		47,735					
区分不能		0					
ヨーロッパ地域等合計		53,586	5,516	3			
国際機関	A F D B		5,510			5,436	
	A I B D		0				
	A I T		77,786			67,346	8
	A P D A C		0				
	A P P T C		0				
	A P T		12,328	815	1	7,671	1
	A S D B		0				
	A S P A C - F F T C		2,996	590	10	2,252	1

地域名	国名	形態	経費 総額	研修員受入		専門家派遣	
				経費	人数	経費	人数
国際機関	AVRDC		14268	539		11933	2
	CIMMYT		0				
	CIP		0				
	CP		10318			9266	
	CPSC		13104			12358	3
	ECA		14237			14083	1
	ECLA		0				
	EROPA		0				
	ESCAP		129738	906	3	113692	20
	FAO		1019	1019	3		
	IAEA		17029	12326	3	4085	4
	IBRD		1133	1133	1		
	ICARDA		0				
	ICRISAT		0				
	IITA		13480			10054	1
	ILO		14919	2606	10	12313	
	ILRAD		0				
	IMCO		0				
	IMO		0				
	ISVS		0				
	ITU		5589	3626	15	1528	2
	OAS		15306			15036	
	SEAFDEC		356440	34529	27	181597	19
	SEAMEO		14122	11929	5	1239	1
	SEARCA		12623			11229	
	SEATAC		11369	613	12	10756	
	SPEC		0				
	TNA		48120	1826	2	40577	15
	UN		1969			1969	
	UNDP		2266	2266	4		
	UNDR0		0				
	UNESCO		3331	3331	9		
	UNIDO		5100	5100	21		
	UNV		0				
	UPU		0				
	UWI		0				
	WARDA		8636			8315	1
	WFCL		0				
	WHO		30107	7931	43	21720	1
	WMO		0				
	国際機関合計		842843	91085	169	564455	80
	区分不能(世界)		940354				
総合計		46444927	6891302	3393	11131016	1543	

(単位：千円・人)

調査団派遣		協力隊派遣		移住者送出		機材供与 経 費	そ の 他 経 費
経 費	人数	経 費	人数	経 費	人数		
						1487	309
						1052	
						282	464
							154
						12048	3092
							618
						3272	154
						126	309
						270	
						137379	2935
						800	154
						1394	
						3399	2318
						167	154
						302	154
						174945	12358
215069		689536		32179		3570	
14658969	3349	3350070	410	266952	597	7877287	2269331

13、国別・形態別・経費・
人数実績
昭 和 55 年 度