

4. 経費実績の事業別構成比

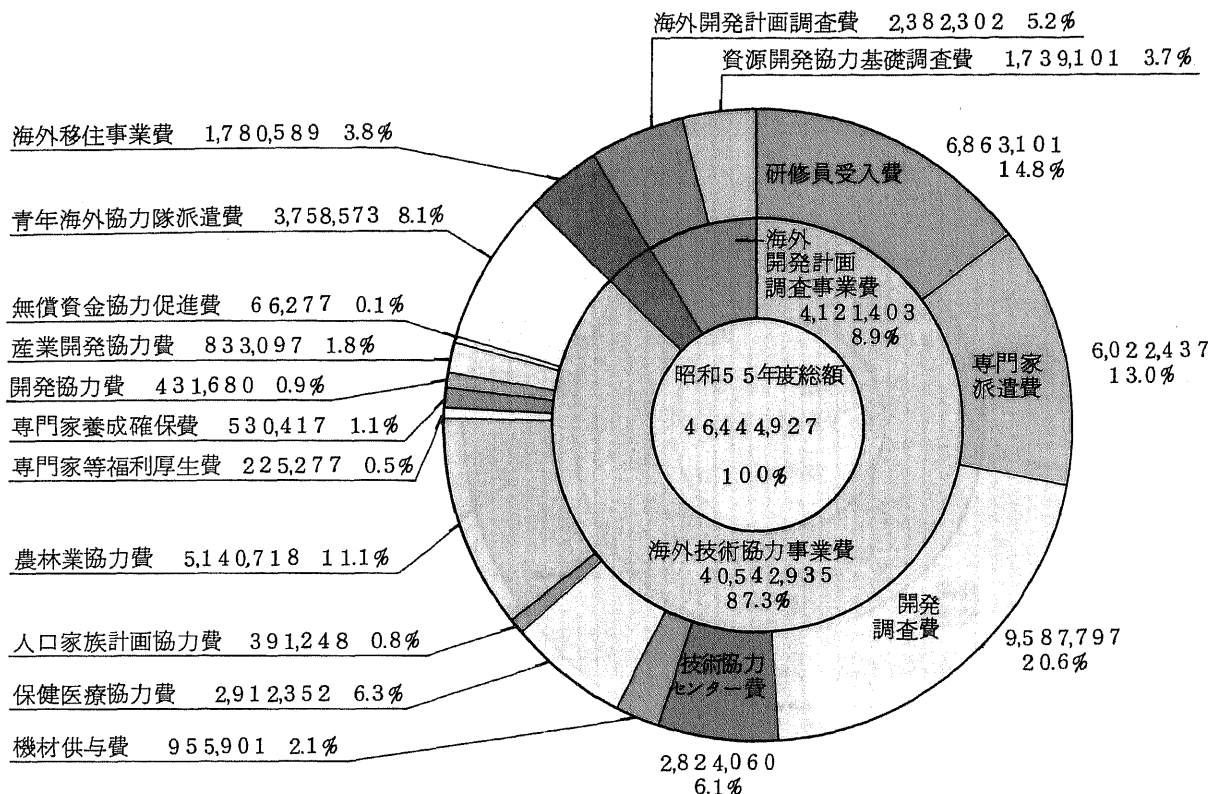
年 度	予算 科目 金額 構成比	海 外 技 術 協 力 事 業										
		研修員 受入費	専門家 派遣費	開 発 調査費	技術協力 センター 費	機 材 供与費	保健医療 協力費	人口家 族計画 協力費	農 林 業 協力費	専 門 家 等 福 利 厚生費	専 門 家 養 成 確保費	開 発 協力費
昭 和 55 年 度	金 額 (千円)	6,831,101	6,022,437	9,587,797	2,824,060	955,901	2,912,352	391,248	5,140,718	225,277	530,417	431,680
	構 成 比 (%)	14.8	13.0	20.6	6.1	2.1	6.3	0.8	11.1	0.5	1.1	0.9
昭 和 56 年 度	金 額 (千円)	8,005,443	7,647,498	10,494,591	4,362,158	1,523,026	3,160,705	555,941	5,093,244	277,920	627,615	482,153
	構 成 比 (%)	14.9	14.2	19.5	8.1	2.8	5.9	1.0	9.5	0.5	1.2	0.9
昭 和 57 年 度	金 額 (千円)	8,328,766	8,260,733	12,453,837	4,112,708	1,504,666	3,829,033	611,404	6,504,482	331,867	737,533	487,000
	構 成 比 (%)	13.9	13.8	20.6	6.9	2.5	6.3	1.0	10.8	0.5	1.2	0.9
昭 和 58 年 度	金 額 (千円)	9,436,866	8,519,097	14,221,056	4,926,246	1,228,919	3,301,699	793,395	5,977,316	387,579	775,810	597,737
	構 成 比 (%)	14.7	13.2	22.1	7.7	1.9	5.1	1.2	9.3	0.6	1.2	0.9
昭 和 59 年 度	金 額 (千円)	10,437,523	9,051,856	14,062,149	5,633,766	1,797,388	3,633,866	719,118	7,399,867	366,827	881,895	529,579
	構 成 比 (%)	14.6	12.7	19.6	7.9	2.5	5.1	1.0	10.3	0.5	1.2	0.7
	対前年 度 比 (%)	110.6	106.3	98.9	114.4	146.3	110.1	90.6	123.8	94.7	113.7	88.6
累 計 実 績	金 額 (千円)	79,860,898	74,072,149	93,469,665	39,058,730	10,883,517	33,159,989	3,071,106	50,009,110	1,992,124	5,188,111	4,422,013
	構 成 比 (%)	15.7	14.6	18.4	7.7	2.1	6.5	0.6	9.8	0.4	1.0	0.9

(単位：千円)

費					海外移住 事業費	海外開発計画調査事業費			理科教育等 海外協力 事業費	総合計
産業開発 協力費	無償資金 協力 促進費	青年海外 協力隊 派遣費	アセアン 青年 招へい費	合計		海外開発 計画 調査費	資源開発 協力基礎 調査費	合計		
833,097	66,277	3,758,573		40,542,935	1,780,589	2,382,302	1,739,101	4,121,403		46,444,927
1.8	0.1	8.1		87.3	3.8	5.2	3.7	8.9		100.0
1,153,951	81,222	4,179,371		47,644,838	1,863,860	2,799,160	1,541,089	4,340,249		53,848,947
2.1	0.1	7.8		88.5	3.4	5.2	2.9	8.1		100.0
1,539,360	84,509	4,627,779		53,413,377	1,805,482	3,175,932	1,919,076	5,595,008		60,313,867
2.5	0.1	7.6		88.6	3.0	5.2	3.2	8.4		100.0
1,381,795	113,528	5,418,618		57,079,661	2,078,734	3,037,221	2,224,800	5,262,021		64,420,416
2.1	0.2	8.4		88.6	3.2	4.7	3.5	8.2		100.0
1,565,101	123,722	6,290,865	1,049,172	63,542,694	2,031,953	3,928,016	2,107,941	6,035,957		71,610,604
2.2	0.2	8.8	1.5	88.8	2.8	5.5	2.9	8.4		100.0
113.3	109.0	116.1		111.3	97.8	129.3	94.8	114.7		111.2
10,665,647	536,300	45,545,159	1,049,172	452,983,690	12,591,500	24,611,313	18,083,408	42,694,721	295,798	508,565,709
2.1	0.1	8.9	0.2	89.0	2.5	4.8	3.6	8.4	0.1	100.0

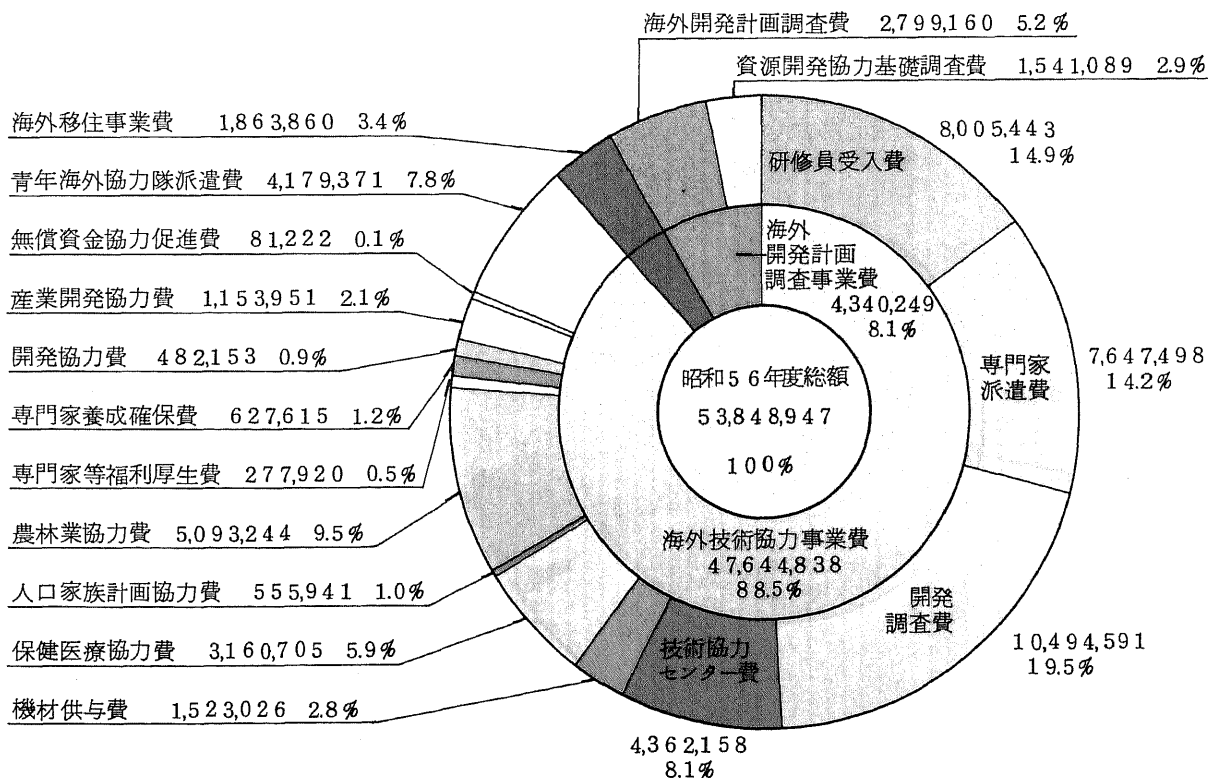
(1) 昭和55年度経費実績に於ける事業別構成比

(単位：千円)



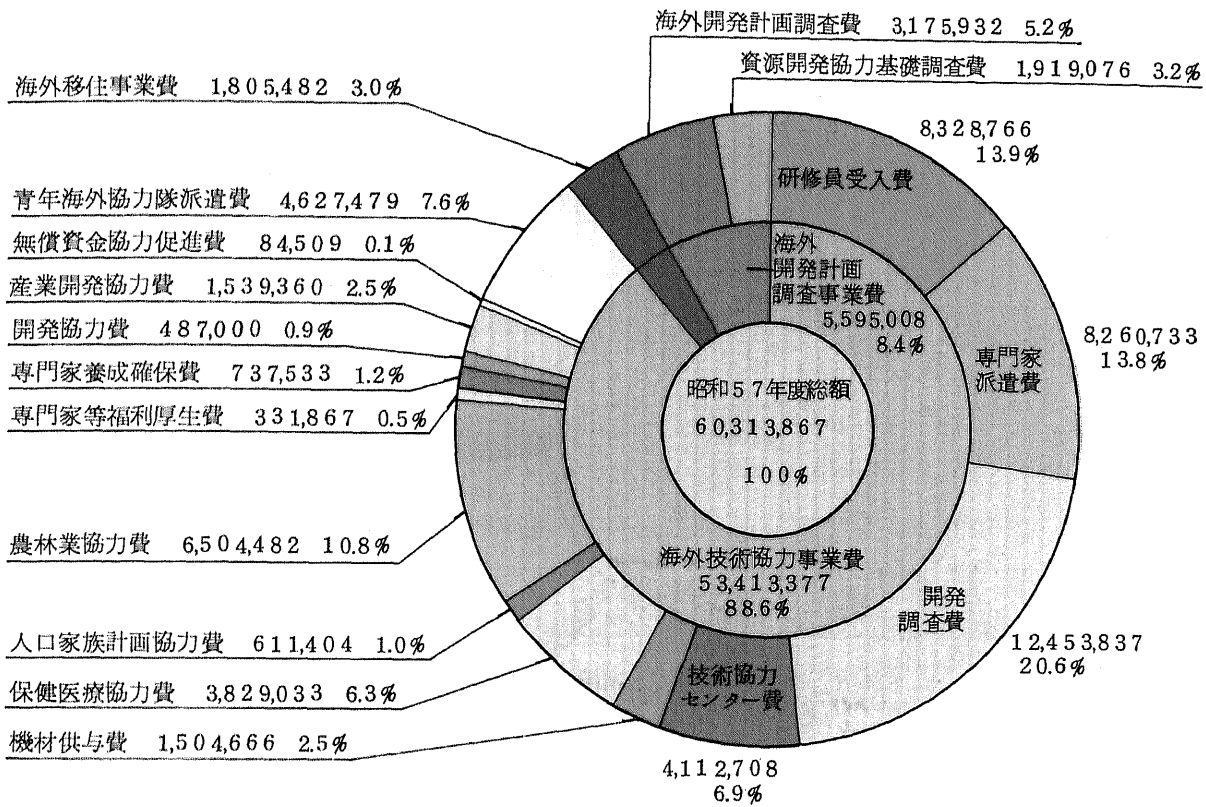
(2) 昭和56年度経費実績に於ける事業別構成比

(単位：千円)



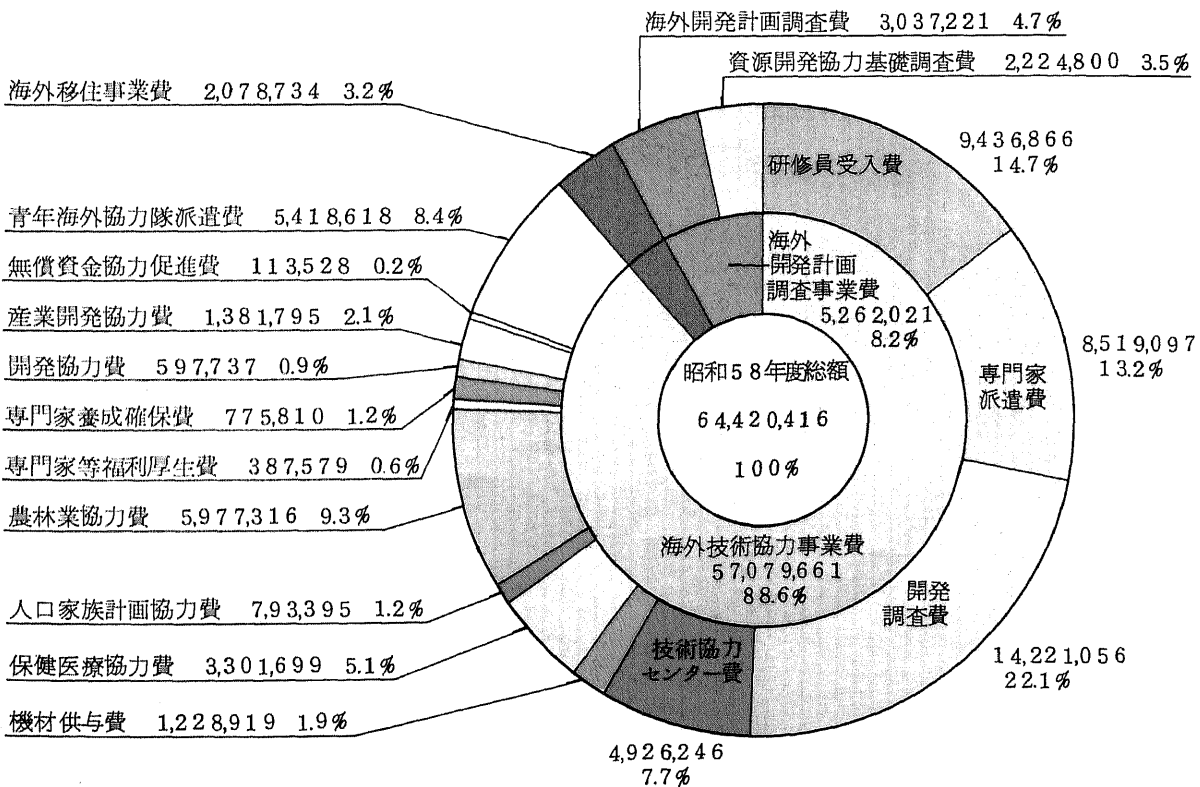
(3) 昭和57年度経費実績に於ける事業別構成比

(単位：千円)



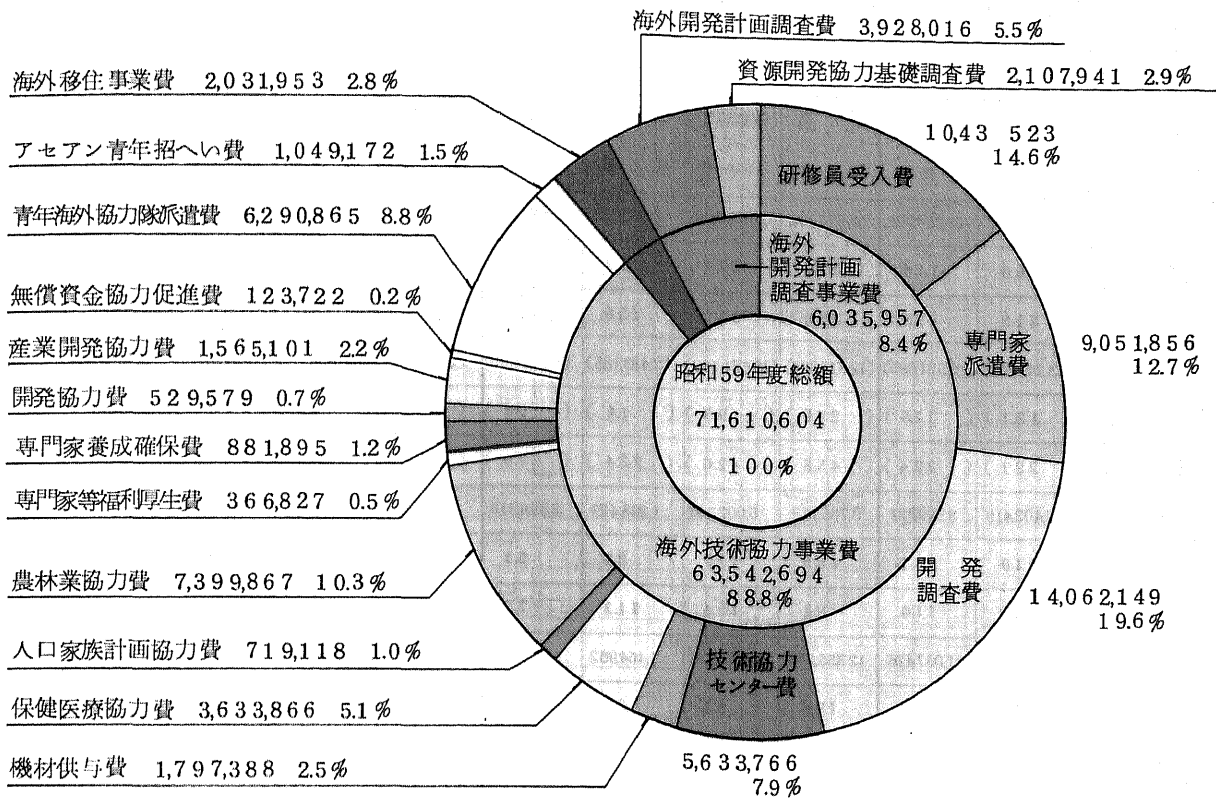
(4) 昭和58年度経費実績に於ける事業別構成比

(単位：千円)



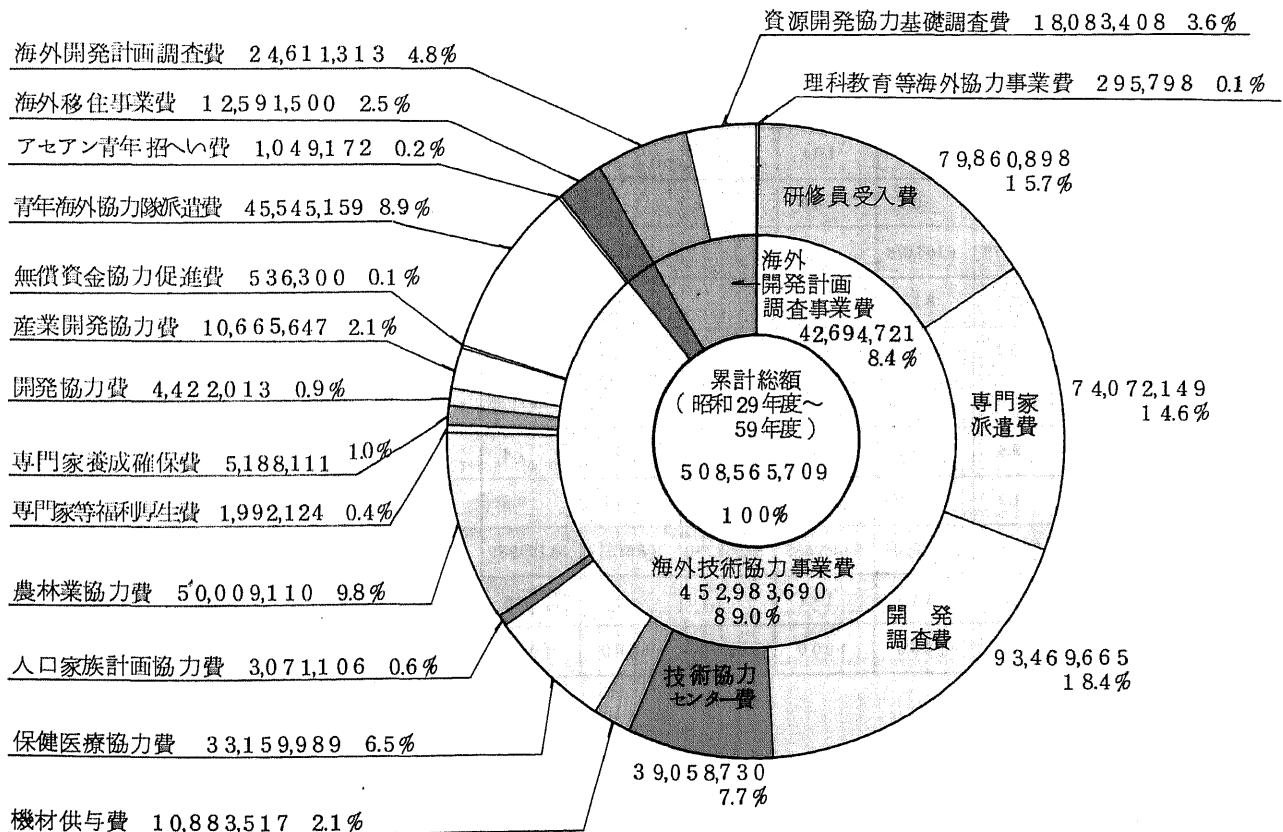
(5) 昭和59年度経費実績に於ける事業別構成比

(単位：千円)



(6) 累計経費実績に於ける事業別構成比

(単位：千円)



5. 地域別・事業別（予算科目別）経費実績

(1) 累計実績（昭和29年4月1日～昭和60年3月31日）

予算科目 地域名	海外技術協力事業										
	研修費 受入費	専門家 派遣費	開発 調査費	技術協力 センター費	機材 供与費	保健医療 協力費	人口家族 計画 協力費	農林業 協力費	専門家等 福利 厚生費	専門家 養成 確保費	開発 協力費
アジア地域	41,100,099	29,269,708	55,674,102	22,731,468	4,962,115	16,825,722	2,973,995	36,774,639	1,011,703	3,109,929	14,090,663
事業別構成比	16.0	11.4	21.7	8.9	1.9	6.6	1.1	14.3	0.4	1.2	0.5
地域別構成比	51.5	39.5	59.6	58.2	45.6	50.7	96.8	73.6	50.8	60.0	31.9
(内アセアン)	(23,243,834)	(22,531,089)	(42,812,764)	(16,621,439)	(2,433,185)	(9,921,095)	(2,002,310)	(26,644,194)	(729,241)	(2,331,964)	(1,368,163)
事業別構成比	(13.1)	(12.6)	(24.0)	(9.3)	(1.4)	(5.6)	(1.1)	(14.9)	(0.4)	(1.3)	(0.8)
地域別構成比	(29.1)	(30.4)	(45.8)	(42.6)	(22.4)	(29.9)	(65.2)	(53.3)	(36.6)	(45.0)	(30.9)
中近東地域	10,402,419	8,599,831	8,786,173	6,002,307	1,228,429	2,399,218	4,738	852,888	194,267	482,505	59,311
事業別構成比	21.9	18.1	18.5	12.7	2.6	5.1	0.0	1.8	0.4	1.0	0.1
地域別構成比	13.0	11.6	9.4	15.4	11.3	7.2	0.2	1.7	9.8	9.3	1.3
アフリカ地域	7,363,160	11,067,426	12,355,284	3,276,215	1,464,962	5,852,127		2,265,547	270,543	442,747	338,607
事業別構成比	11.6	17.3	19.4	5.1	2.3	9.2		3.6	0.4	0.7	0.5
地域別構成比	9.2	15.0	13.2	8.4	13.4	17.7		4.5	13.6	8.5	7.7
中南米地域	17,739,717	15,782,065	14,308,314	6,867,457	2,608,941	7,213,438	84,866	8,938,859	394,885	956,011	2,205,922
事業別構成比	16.4	14.5	13.2	6.3	2.4	6.6	0.1	8.2	0.3	0.9	2.0
地域別構成比	22.2	21.3	15.3	17.6	24.0	21.8	2.8	17.9	19.8	18.4	49.9
オセアニア地域	1,070,167	1,806,115	1,351,796		480,782	482,590		821,545	39,787	103,307	375,850
事業別構成比	12.0	20.3	15.2		5.4	5.4		9.2	0.4	1.2	4.2
地域別構成比	1.3	2.5	1.5		4.4	1.5		1.6	2.0	2.0	8.5
ヨーロッパ地域等	166,328	92,606	47,380			31,735		9,766	3,944	11,626	
事業別構成比	35.6	19.8	10.1			6.8		2.1	0.8	2.5	
地域別構成比	0.2	0.1	0.0			0.1		0.0	0.2	0.2	
国際機関	530,679	6,168,078			130,384	138,171			28,177	81,986	
事業別構成比	7.5	87.1			1.8	1.9			0.4	1.2	
地域別構成比	0.7	8.3			1.2	0.4			1.4	1.6	
区分不能（世界）	1,488,329	1,286,320	946,616	181,283	7,904	216,988	7,507	345,866	48,818		33,260
事業別構成比	9.5	8.2	6.0	1.2	0.0	1.4	0.0	2.2	0.3		0.2
地域別構成比	1.9	1.7	1.0	0.4	0.1	0.6	0.2	0.7	2.4		0.7
総合計	79,860,898	74,072,149	93,469,665	39,058,730	10,883,517	33,159,989	3,071,106	50,009,110	1,992,124	5,188,111	4,422,013
事業別構成比	15.7	14.6	18.4	7.7	2.1	6.5	0.6	9.8	0.4	1.0	0.9
地域別構成比	100.0	100.0	100.0	100.0	100.0	100.0	100.0	100.0	100.0	100.0	100.0

（単位：千円・%）

業 費					海外移住 事業費	海外開発計画調査事業費			理科教育 等海外協力 事業費	総 合 計
産業開発 協力費	無償資金 協力 促進費	青年海外 協力隊 派遣費	アセアン 青年 招へい費	合 計		海外開発 計画 調査費	資源開発 協力基礎 調査費	合 計		
6,146,403	158,696	13,025,479	1,049,172	236,222,293		14,129,476	6,100,488	20,229,964	222,502	256,674,759
2.4	0.1	5.1	0.4	92.0		5.5	2.4	7.9	0.1	100.0
57.7	29.6	28.6	100.0	52.1		57.4	33.7	47.4	75.2	50.5
(4,854,990)	(61,170)	(7,241,183)	(1,049,172)	(163,845,793)		(10,978,177)	(3,325,780)	(14,303,957)	(159,204)	(178,308,954)
(2.7)	(0.0)	(4.1)	(0.6)	(91.9)		(6.1)	(1.9)	(8.0)	(0.1)	(100.0)
(45.5)	(11.4)	(15.9)	(100.0)	(36.2)		(44.6)	(18.4)	(33.5)	(53.8)	(35.1)
10,765	44,199	3,156,454		42,223,504		3,087,564	2,060,959	5,148,523	53,864	47,425,891
0.0	0.1	6.7		89.0		6.5	4.4	10.9	0.1	100.0
0.1	8.2	6.9		9.3		12.6	11.4	12.1	18.2	9.3
642,407	217,137	14,921,746		60,477,908		2,294,728	1,023,757	3,318,485	12,166	63,808,559
1.0	0.3	23.4		94.8		3.6	1.6	5.2	0.0	100.0
6.0	40.5	32.8		13.3		9.3	5.7	7.8	4.1	12.6
3,789,756	71,709	3,766,280		84,728,220	10,706,535	4,184,943	8,892,888	13,077,831		108,512,586
3.5	0.1	3.5		78.0	9.9	3.9	8.2	12.1		100.0
35.5	13.4	8.3		18.7	85.0	17.0	49.2	30.6		21.3
52,146	14,569	1,425,739		8,024,393	57,807	821,866	2,012	823,878		8,906,078
0.6	0.2	16.0		90.1	0.7	9.2	0.0	9.2		100.0
0.5	2.7	3.1		1.8	0.5	3.3	0.0	1.9		18
	2,046	8,010		373,441	94,371					467,812
	0.4	1.7		79.8	20.2					100.0
	0.4	0.0		0.1	0.7					0.1
		7,912		7,085,387						7,085,387
		0.1		100.0						100.0
		0.0		1.6						1.4
24,170	27,944	9,233,539		13,848,544	1,732,787	92,736	3,304	96,040	7,266	15,684,637
0.1	0.2	58.9		88.2	11.1	0.6	0.0	0.6	0.1	100.0
0.2	5.2	20.3		3.1	13.8	0.4	0.0	0.2	2.5	3.0
10,665,647	536,300	45,545,159	1,049,172	452,983,690	12,591,500	24,611,313	18,083,408	42,694,721	295,798	508,565,709
2.1	0.1	8.9	0.2	89.0	2.5	4.8	3.6	8.4	0.1	100.0
100.0	100.0	100.0	100.0	100.0	100.0	100.0	100.0	100.0	100.0	100.0

(2) 昭和59年度実績

予算科目 地域名	海外技術協力									
	研修員 受入費	専門家 派遣費	開発 調査費	技術協力 センター費	機材 供与費	保健医療 協力費	人口家族 計画 協力費	農林業 協力費	専門家等 福利 厚生費	専門家 養成 確保費
アジア地域	5,647,270	3,360,455	8,099,155	3,475,403	718,206	1,566,028	644,637	4,510,631	177,166	550,830
事業別構成比	15.9	9.5	22.8	9.8	2.0	4.4	1.8	12.7	0.5	1.6
地域別構成比	54.1	37.1	57.6	61.7	40.0	43.1	89.6	61.0	48.3	62.5
(内アセアン)	(3,416,530)	(2,911,033)	(6,278,120)	(2,982,570)	(304,412)	(747,334)	(390,723)	(3,992,157)	(122,002)	(395,407)
事業別構成比	(13.1)	(11.2)	(24.1)	(11.5)	(1.2)	(2.9)	(1.5)	(15.3)	(0.5)	(1.5)
地域別構成比	(32.7)	(32.2)	(44.7)	(52.9)	(16.9)	(20.6)	(54.3)	(54.0)	(33.3)	(44.8)
中近東地域	1,280,440	867,903	1,836,354	532,437	210,420	253,419	4,738	212,377	39,714	81,243
事業別構成比	19.7	13.3	28.2	8.2	3.2	3.9	0.1	3.3	0.6	1.2
地域別構成比	12.3	9.6	13.1	9.5	11.7	7.0	0.7	2.9	10.9	9.2
アフリカ地域	1,012,175	1,290,262	1,111,899	534,423	323,903	694,868		307,298	58,292	64,994
事業別構成比	12.0	15.3	13.1	6.3	3.8	8.2		3.6	0.6	0.8
地域別構成比	9.7	14.2	7.9	9.5	18.0	19.1		4.1	15.9	7.4
中南米地域	2,076,761	2,314,127	2,630,981	993,454	403,187	914,230	66,701	2,082,057	80,751	157,354
事業別構成比	12.6	14.0	15.9	6.0	2.4	5.5	0.4	12.6	0.5	0.9
地域別構成比	19.9	25.6	18.7	17.6	22.4	25.2	9.3	28.1	22.0	17.8
オセアニア地域	235,048	279,332	223,645		139,701	139,464		252,251	7,799	17,104
事業別構成比	14.2	16.8	13.5		8.4	8.4		15.2	0.5	1.0
地域別構成比	2.2	3.1	1.6		7.8	3.8		3.4	2.1	1.9
ヨーロッパ地域等	53,505	15,806	2,672			15,160			1,534	4,387
事業別構成比	51.6	15.2	2.6			14.6			1.5	4.2
地域別構成比	0.5	0.2	0.0			0.4			0.4	0.5
国際機関	132,324	853,788							1,571	5,983
事業別構成比	13.3	85.9							0.1	0.6
地域別構成比	1.3	9.4							0.4	0.7
区分不能(世界)		70,183	157,443	98,049	1,971	50,697	3,042	35,253		
事業別構成比		3.8	8.6	5.3	0.1	2.8	0.2	1.9		
地域別構成比		0.8	1.1	1.7	0.1	1.4	0.4	0.5		
総合計	10,437,523	9,051,856	14,062,149	5,633,766	1,797,388	3,633,866	719,118	7,399,867	366,827	881,895
事業別構成比	14.6	12.7	19.6	7.9	2.5	5.1	1.0	10.3	0.5	1.2
地域別構成比	100.0	100.0	100.0	100.0	100.0	100.0	100.0	100.0	100.0	100.0

(単位：千円・%)

5、地域別・事業別(子算
科目別)経費実績

業 費						海外移住 事業費	海外開発計画調査事業費			総 合 計
開 発 協力費	産業開発 協力費	無償資金 協力 促進費	青年海外 協力隊 派遣費	アセアン 青 年 招へい費	合 計		海外開発 計 画 調 査 費	資源開発 協力基礎 調 査 費	合 計	
114,074	708,253	40,637	1,506,690	1,049,172	32,168,607		2,198,873	1,134,432	3,333,305	35,501,912
0.3	2.0	0.1	4.2	3.0	90.6		6.2	3.2	9.4	100.0
2.15	45.3	32.9	24.0	100.0	50.6		56.0	53.8	55.2	49.6
(98,522)	(266,827)	(15,726)	(797,180)	(1,049,172)	(23,767,715)		(1,862,642)	(375,861)	(2,238,503)	(26,006,218)
(0.4)	(1.0)	(0.1)	(3.1)	(4.0)	(91.4)		(7.2)	(1.4)	(8.6)	(100.0)
(18.6)	(17.1)	(12.7)	(12.7)	(100.0)	(37.4)		(47.4)	(17.8)	(37.1)	(36.3)
16,451		4,311	423,427		5,763,234		656,442	92,199	748,641	6,511,875
0.2		0.1	6.5		88.5		10.1	1.4	11.5	100.0
3.1		3.5	6.7		9.1		16.7	4.4	12.4	9.1
23,143	149,182	35,847	2,151,936		7,758,222		532,486	178,877	711,363	8,469,585
0.3	1.8	0.4	25.4		91.6		6.3	2.1	8.4	100.0
4.4	9.5	29.0	34.2		12.2		13.6	8.5	11.8	11.8
285,891	704,259	14,760	794,150		13,518,663	1,813,413	508,459	700,421	1,208,880	16,540,956
1.7	4.3	0.1	4.8		81.7	11.0	3.1	4.2	7.3	100.0
54.0	45.0	11.9	12.6		21.3	89.3	12.9	33.2	20.0	23.1
70,450		2,351	276,468		1,643,613	4,938	8,797	2,012	10,809	1,659,360
4.3		0.1	16.7		99.1	0.3	0.5	0.1	0.6	100.0
13.3		1.9	4.4		2.6	0.2	0.2	0.1	0.2	2.3
		2,046	1,946		97,056	6,705				103,761
		1.9	1.9		93.5	6.5				100.0
		1.6	0.0		0.1	0.3				0.1
			989		994,655					994,655
			0.1		100.0					100.0
			0.0		1.6					1.4
19,570	3,407	23,770	1,135,259		1,598,644	206,897	22,959		22,959	1,828,500
1.1	0.2	1.3	62.1		87.4	11.3	1.3		1.3	100.0
3.7	0.2	19.2	18.1		2.5	10.2	0.6		0.4	2.6
529,579	1,565,101	123,722	6,290,865	1,049,172	63,542,694	2,031,953	3,928,016	2,107,941	6,035,957	71,610,604
0.7	2.2	0.2	8.8	1.5	88.8	2.8	5.5	2.9	8.4	100.0
100.0	100.0	100.0	100.0	100.0	100.0	100.0	100.0	100.0	100.0	100.0

