

12. 地域別・形態別・経費・人数実績

(1) 昭和54年度

形態 地域名	経費総額		研修員受入				専門家派遣			
			経費		人数		経費		人数	
	千円	%	千円	%	人	%	千円	%	人	%
アジア地域	19,230,949	47.1	2,862,092	49.3	1,523	48.8	4,245,449	44.5	567	57.1
中近東地域	4,591,582	11.2	885,679	15.3	475	15.2	1,316,887	13.8	87	8.8
アフリカ地域	5,731,050	14.0	512,459	8.8	203	6.5	1,183,721	12.4	63	6.3
中南米地域	9,126,794	22.3	1,448,225	25.0	632	20.2	2,076,055	21.8	195	19.6
オセアニア地域	569,338	1.4	89,450	1.5	35	1.1	193,403	2.0	14	1.4
ヨーロッパ地域等	12,070	0.1	7,460	0.1	2	0.1				
国際機関	575,661	1.4			254	8.1	517,973	5.4	68	6.8
区分不能(世界)	1,002,949	2.5					10,760	0.1		
合計	40,840,393	100.0	5,805,365	100.0	3,124	100.0	9,544,248	100.0	994	100.0
(形態別構成比)		100.0		14.2				23.4		

(2) 昭和55年度

形態 地域名	経費総額		研修員受入				専門家派遣			
			経費		人数		経費		人数	
	千円	%	千円	%	人	%	千円	%	人	%
アジア地域	21,797,794	47.0	3,401,288	49.3	1,783	52.5	5,476,242	49.2	881	57.1
中近東地域	4,322,884	9.3	908,833	13.2	431	12.7	1,259,255	11.3	155	10.0
アフリカ地域	6,333,384	13.6	607,614	8.8	252	7.4	1,286,619	11.6	106	6.9
中南米地域	11,260,212	24.3	1,769,873	25.7	698	20.6	2,338,774	21.0	293	19.0
オセアニア地域	893,870	1.9	107,093	1.6	57	1.7	205,671	1.8	28	1.8
ヨーロッパ地域等	53,586	0.1	5,516	0.1	3	0.1				
国際機関	842,843	1.8	91,085	1.3	169	5.0	564,455	5.1	80	5.2
区分不能(世界)	940,354	2.0								
合計	46,444,927	100.0	6,891,302	100.0	3,393		11,131,016	100.0	1,543	100.0
(形態別構成比)		100.0		14.8				24.0		

(単位：千円・人・%)

調査団派遣				協力隊派遣				移住者送出				機材供与		その他	
経費		人数		経費		人数		経費		人数		経費		経費	
千円	%	人	%	千円	%	人	%	千円	%	人	%	千円	%	千円	%
6848368	51.1	1519	55.0	709303	24.8	93	26.7					4253154	60.8	312583	16.1
1545134	11.5	310	11.2	247559	8.6	36	10.4					537136	7.7	59187	3.0
2338828	17.5	351	12.7	1005375	35.1	167	48.0					630724	9.0	59943	3.1
2478686	18.5	523	18.9	256395	9.0	37	10.6	127137	44.8	331	60.3	1423697	20.3	1316599	67.6
111490	0.8	58	2.1	57029	2.0	15	4.3			15	2.7	104403	1.5	13563	0.7
		1	0.1					1209	0.4	203	37.0			3401	0.2
												47395	0.7	10293	0.5
80394	0.6			585404	20.5			155488	54.8					170903	8.8
13402900	100.0	2762	100.0	2861065	100.0	348	100.0	283834	100.0	549	100.0	6996509	100.0	1946472	100.0
	32.8				7.0				0.7				17.1		4.8

(単位：千円・人・%)

調査団派遣				協力隊派遣				移住者送出				機材供与		その他	
経費		人数		経費		人数		経費		人数		経費		経費	
千円	%	人	%	千円	%	人	%	千円	%	人	%	千円	%	千円	%
7327502	50.0	1898	56.7	854877	25.5	121	29.5					4308598	54.7	429287	18.9
1203659	8.2	269	8.0	253366	7.6	30	7.3					632274	8.0	65497	2.9
2336597	15.9	363	10.8	1161458	34.7	198	48.3					868646	11.0	72450	3.2
3308858	22.6	712	21.3	290265	8.6	44	10.7	215125	80.6	246	41.2	1727315	21.9	1610002	71.0
267284	1.8	107	3.2	100568	3.0	17	4.2	10749	4.0	40	6.7	161939	2.1	40566	1.8
								8899	3.3	311	52.1			39171	1.7
												174945	2.2	12358	0.5
215069	1.5			689536	20.6			32179	12.1			3570	0.1		
14658969	100.0	3349	100.0	3350070	100.0	410	100.0	266952	100.0	597	100.0	7877287	100.0	2269331	100.0
	31.5				7.2				0.6				17.0		4.9

(3) 昭和56年度

形態 地域名	経費総額		研修員受入				専門家派遣			
			経費		人数		経費		人数	
	千円	%	千円	%	人	%	千円	%	人	%
アジア地域	26,027,360	48.3	3,912,683	48.6	1,998	52.9	6,632,365	47.9	1,026	61.0
中近東地域	4,429,823	8.2	867,512	10.8	418	11.1	1,315,032	9.5	108	6.4
アフリカ地域	6,919,993	12.9	887,623	11.0	286	7.6	1,809,160	13.1	102	6.1
中南米地域	13,177,827	24.5	2,128,264	26.5	810	21.5	3,082,696	22.2	322	19.1
オセアニア地域	1,045,195	1.9	138,512	1.7	65	1.7	253,554	1.8	16	1.0
ヨーロッパ地域等	25,972	0.1	8,876	0.1	3	0.1	1,026	0.0	1	0.1
国際機関	879,339	1.6	103,428	1.3	192	5.1	691,065	5.0	105	6.2
区分不能(世界)	1,343,438	2.5					67,021	0.5	1	0.1
合計	53,848,947	100.0	8,046,898	100.0	3,772	100.0	13,851,919	100.0	1,681	100.0
(形態別構成比)		100.0		15.0				25.7		

(4) 昭和57年度

形態 地域名	経費総額		研修員受入				専門家派遣			
			経費		人数		経費		人数	
	千円	%	千円	%	人	%	千円	%	人	%
アジア地域	29,904,849	49.6	4,123,082	49.2	2,085	54.0	7,529,728	47.0	875	59.5
中近東地域	4,361,877	7.2	819,975	9.8	369	9.6	1,202,229	7.5	92	6.3
アフリカ地域	7,345,652	12.2	957,101	11.4	301	7.8	2,054,313	12.8	86	5.9
中南米地域	15,258,964	25.3	2,266,268	27.0	877	22.7	3,853,108	24.1	289	19.7
オセアニア地域	1,065,451	1.8	105,886	1.3	56	1.5	421,729	2.6	30	2.0
ヨーロッパ地域等	36,471	0.1	14,881	0.2	8	0.2	6,822	0.1	6	0.4
国際機関	1,053,135	1.7	95,267	1.1	162	4.2	895,674	5.6	86	5.8
区分不能(世界)	1,287,468	2.1					54,672	0.3	6	0.4
合計	60,313,867	100.0	8,382,460	100.0	3,858	100.0	16,018,275	100.0	1,470	100.0
(形態別構成比)		100.0		13.9				26.5		

12 地域別・形態別・経費・人数実績 3 昭和56年度 4 昭和57年度

(単位：千円・人・%)

調査団派遣				協力隊派遣				移住者送出				機材供与		その他	
経費		人数		経費		人数		経費		人数		経費		経費	
千円	%	人	%	千円	%	人	%	千円	%	人	%	千円	%	千円	%
8,782,973	55.0	2,668	64.0	1,002,187	26.3	150	34.0					5,173,303	49.7	52,384	33.2
1,142,097	7.1	282	6.8	248,293	6.5	31	7.0					794,456	7.6	62,433	4.0
1,769,075	11.1	267	6.4	1,438,545	37.7	183	41.4					957,115	9.2	58,475	3.7
3,741,090	23.4	806	19.3	353,976	9.3	58	13.1	20,938	11.3	203	33.8	3,180,155	30.6	67,078	42.6
300,136	1.9	119	2.9	127,650	3.3	20	4.5	1,699	0.9	57	9.5	203,268	2.0	20,376	1.3
2,602	0.0	1	0.0					9,519	5.1	340	56.7			3,949	0.2
												64,801	0.6	20,045	1.3
233,514	1.5	25	0.6	646,172	16.9			154,145	82.7			26,352	0.3	216,234	13.7
15,971,487	100.0	4,168	100.0	3,816,823	100.0	442	100.0	186,301	100.0	600	100.0	10,399,450	100.0	157,606	100.0
	29.7				7.1				0.3				19.3		2.9

(単位：千円・人・%)

調査団派遣				協力隊派遣				移住者送出				機材供与		その他	
経費		人数		経費		人数		経費		人数		経費		経費	
千円	%	人	%	千円	%	人	%	千円	%	人	%	千円	%	千円	%
11,370,100	59.2	2,832	63.6	1,138,339	31.6	126	28.6					5,135,873	49.0	60,772	24.6
1,560,675	8.1	334	7.5	254,013	7.0	34	7.7					442,030	4.2	82,955	3.4
1,557,161	8.1	346	7.8	1,610,171	44.6	197	44.7					1,057,872	10.1	109,034	4.4
4,367,001	22.7	779	17.5	432,617	12.0	56	12.7	48,801	34.4	123	34.5	3,568,188	34.1	72,298	29.3
134,005	0.7	67	1.5	172,887	4.8	28	6.3	2,299	1.6	44	12.3	211,330	2.0	17,315	0.7
8,654	0.0	5	0.1					1,884	1.3	190	53.2	9	0.0	4,221	0.2
				996	0.0							47,486	0.5	13,712	0.5
221,655	1.2	91	2.0					89,118	62.7			10,765	0.1	911,258	36.9
19,219,251	100.0	4,454	100.0	3,609,023	100.0	441	100.0	142,102	100.0	357	100.0	10,473,553	100.0	246,920	100.0
	31.9				6.0				0.2				17.4		4.1

(5) 昭和58年度

形態 地域名	経費総額		研修員受入				専門家派遣			
			経費		人数		経費		人数	
	千円	%	千円	%	人	%	千円	%	人	%
アジア地域	32,316,885	50.2	4,918,230	52.0	2,436	55.8	8,210,123	48.8	880	55.8
中近東地域	5,658,790	8.8	918,952	9.7	418	9.6	1,133,453	6.7	125	7.9
アフリカ地域	7,624,924	11.8	1,054,144	11.1	335	7.7	2,060,006	12.2	121	7.7
中南米地域	15,221,896	23.6	2,283,444	24.1	915	21.0	3,994,213	23.7	339	21.5
オセアニア地域	1,194,797	1.9	175,746	1.9	108	2.5	435,816	2.6	29	1.8
ヨーロッパ地域等	38,059	0.1	9,675	0.1	4	0.1	11,082	0.1	18	1.1
国際機関	1,114,661	1.7	108,575	1.1	147	3.3	917,144	5.4	66	4.2
区分不能(世界)	1,250,404	1.9					80,406	0.5		
合計	64,420,416	100.0	9,468,766	100.0	4,363	100.0	16,842,243	100.0	1,578	100.0
(形態別構成比)		100.0		14.7				26.2		

(6) 累計

形態 地域名	経費総額		研修員受入				専門家派遣			
			経費		人数		経費		人数	
	千円	%	千円	%	人	%	千円	%	人	%
アジア地域	221,244,444	50.6	35,431,165	50.9	30,462	60.4	55,508,687	49.4	9,008	58.7
中近東地域	40,914,016	9.4	9,093,708	13.1	5,755	11.4	11,014,731	9.8	1,510	9.8
アフリカ地域	55,267,377	12.6	6,330,302	9.1	2,920	5.8	14,598,060	13.0	1,262	8.2
中南米地域	91,971,630	21.0	15,942,214	22.9	7,905	15.6	22,669,731	20.2	2,504	16.3
オセアニア地域	7,246,718	1.7	863,657	1.2	439	0.9	1,905,622	1.7	171	1.1
ヨーロッパ地域等	364,051	0.1	110,741	0.1	49	0.1	84,553	0.1	52	0.3
国際機関	6,090,732	1.4	398,355	0.6	2,920	5.8	4,978,834	4.4	835	5.5
区分不能(世界)	13,856,137	3.2	1,480,822	2.1			1,531,929	1.4	7	0.1
合計	436,955,105	100.0	69,650,964	100.0	50,450	100.0	112,292,147		15,349	100.0
(形態別構成比)		100.0		15.9				25.7		

11 地域別・年別・経費・人数
 数量 5 昭和46年度
 集計

(単位：千円・人・%)

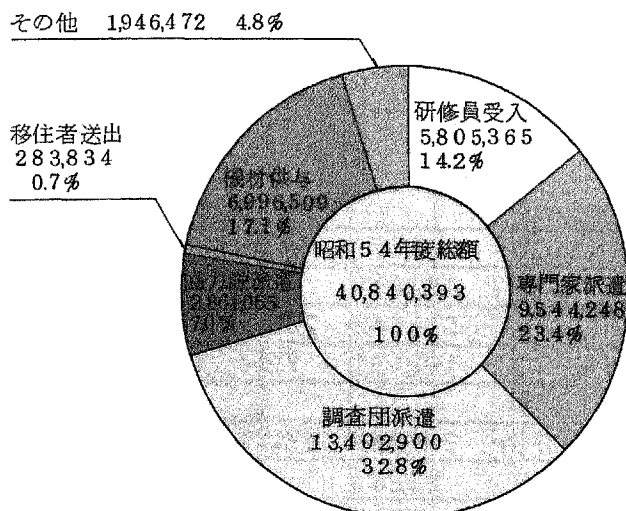
調査団派遣				協力隊派遣				移住者送出				機材供与		その他	
経費		人数		経費		人数		経費		人数		経費		経費	
千円	%	人	%	千円	%	人	%	千円	%	人	%	千円	%	千円	%
12120,812	57.4	3,011	61.3	1,372,176	33.1	152	29.2					5,068,737	50.4	62,680	23.8
259,981	12.3	508	10.3	300,012	7.2	45	8.6					597,264	5.9	109,297	4.1
1,641,825	7.8	342	6.9	1,665,917	40.2	206	39.5					1,083,459	10.8	119,573	4.5
4,300,626	20.4	891	18.1	585,388	14.1	87	16.7	80,273	52.6	142	65.4	3,064,352	30.4	913,600	34.7
156,607	0.8	63	1.3	217,484	5.3	29	5.6	4,500	3.0	31	14.3	182,720	1.8	21,924	0.8
4,298	0.0	2	0.1					4,800	3.1	44	20.3	843	0.0	7,361	0.3
				5,835	0.1	2	0.4					61,977	0.6	21,130	0.8
279,597	1.3	97	2.0					63,134	41.3			11,625	0.1	81,564	3.1
21,103,577	100.0	4,914		414,681	100.0	521	100.0	152,707	100.0	217	100.0	10,070,977	100.0	263,533	100.0
	32.8				6.4				0.2				15.6		4.1

(単位：千円・人・%)

調査団派遣				協力隊派遣				移住者送出				機材供与		その他	
経費		人数		経費		人数		経費		人数		経費		経費	
千円	%	人	%	千円	%	人	%	千円	%	人	%	千円	%	千円	%
69,771,315	55.1	20,408	62.2	10,351,682	30.5	2,055	41.7					46,895,486	59.0	328,610	24.4
12,034,940	9.5	2,829	8.6	2,346,930	6.9	391	7.9					5,875,315	7.4	54,839	4.1
15,106,164	11.9	3,066	9.4	11,095,755	32.6	1,903	38.6					7,560,459	9.5	57,683	4.3
26,249,883	20.7	5,609	17.1	2,593,112	7.6	418	8.5	628,747	48.5	66,454	92.2	17,493,490	22.0	639,445	47.4
232,535	1.8	659	2.0	920,732	2.7	155	3.2	192,471	1.5	187	0.3	1,064,147	1.3	14,795	1.1
70,551	0.1	29	0.1					278,721	2.1	5,424	7.5	3,516	0.0	66,818	0.5
				6,831	0.0	2	0.1					604,103	0.7	102,809	0.8
1,133,743	0.9	213	0.6	668,140	19.7			621,527	47.9			53,444	0.1	235,327	17.4
126,891,950	100.0	32,813	100.0	33,996,442	100.0	4,924	100.0	1,297,393	100.0	72,065	100.0	79,549,960	100.0	1,347,624	100.0
	29.0				7.8				0.3				18.2		3.1

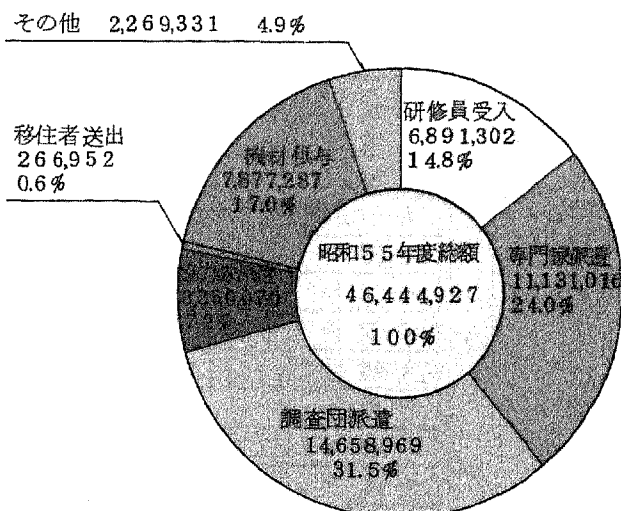
年度別経費実績に於ける形態別構成比

(1) 昭和54年度

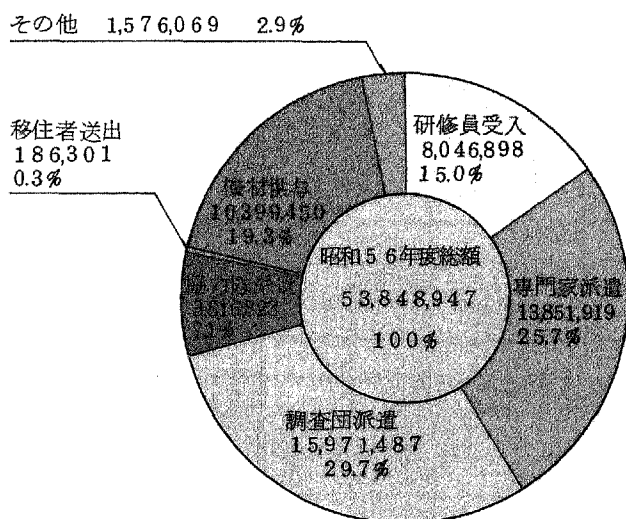


(2) 昭和55年度

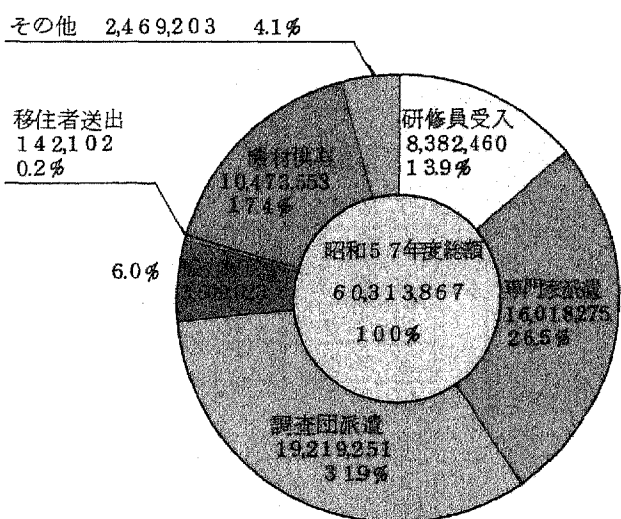
(単位:千円・%)



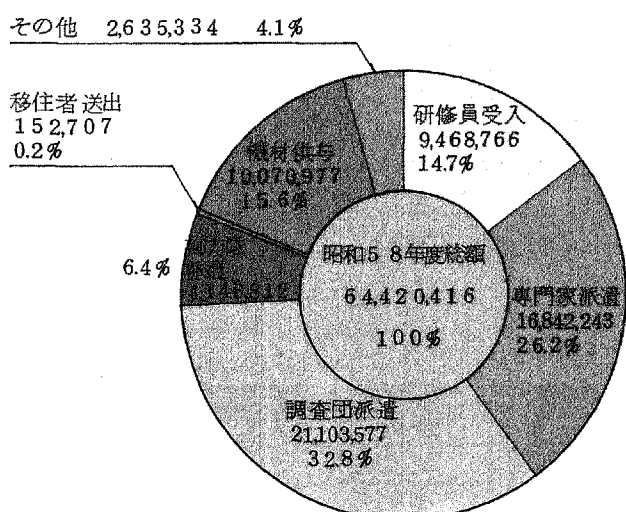
(3) 昭和56年度



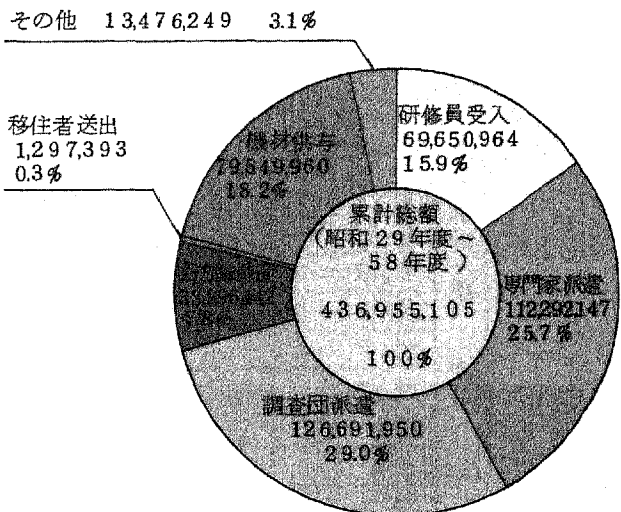
(4) 昭和57年度



(5) 昭和58年度



(6) 累計



12 地域別・形態別経費・人数実績・年度別経費・形態別構成比

1.3. 国別・形態別・経費・人数実績

(1) 昭和54年度

地域名	国名	形態	経費 総額	研修員受入		専門家派遣	
				経費	人数	経費	人数
アジア地域	バングラデシュ		975,943	247,883	111	187,426	15
	ブータン		26,171	10,531	5	14,297	
	ビルマ		1,062,072	138,000	66	176,843	23
	カンボディア		0				
	中国		98,507	19,377	44	14,601	16
	インド		173,083	127,418	64		
	インドネシア		5,096,011	514,533	266	1,410,896	120
	大韓民国		513,772	199,431	92	107,121	40
	ラオス		0				
	マレーシア		1,969,274	215,040	132	296,705	21
	モルディヴ		54,400	22,288	3	9,658	1
	モンゴル		20,601	9,273	6		
	ネパール		609,891	103,139	54	166,070	16
	パキスタン		724,010	107,907	54	103,711	11
	フィリピン		3,113,470	344,274	186	524,302	105
	シンガポール		646,969	195,216	106	179,399	32
	スリ・ランカ		622,192	195,026	98	92,403	2
	タイ		3,508,842	399,548	227	959,938	158
	ヴェトナム		34,066	873		20,799	3
	ブルネイ		0				
台湾		175	175				
香港		12,160	12,160	9			
マラッカ		0					
メコン		0					
区分不能		0				4	
	アジア地域合計		19,230,949	2,862,092	1,523	4,245,449	567
中近東地域	アフガニスタン		182,643	89,242	36	85,354	4
	アルジェリア		131,249	15,628	9	56,343	2
	バハレーン		2,528	2,528	2		
	エジプト		1,177,850	217,433	105	286,682	18
	イラン		112,438	101,740	54	4,936	
	イラク		357,864	129,049	76	105,088	14
	イスラエル		0				
	ヨルダン		208,047	24,721	15	17,373	3
	クウェイト		40,922	17,503	11	23,419	
	レバノン		0				
	リビア		1,652	1,652	1		
	モロッコ		334,941	6,171	5	12,659	
	オマーン		71,480	3,434	1		
	カタール		10,528	10,528	6		
	サウディ・アラビア		452,145	76,053	52	293,720	14
スーダン		147,038	66,961	34	38,666	6	
シリア		174,473	17,136	12	58,293	4	
テュニジア		399,851	19,516	8	133,566	6	

(単位：千円・人)

調査団派遣		協力隊派遣		移住者送出		機材供与	その他
経費	人数	経費	人数	経費	人数	経費	経費
144,200	44	143,563	22			243,941	8,930
						1,343	
413,335	100					313,433	20,461
48,866	59					4,310	11,353
1,386						44,279	
1,999,217	390					1,092,323	79,042
77,455	14					121,591	8,174
994,892	157	178,921	20			254,022	29,694
17,180	4					4,517	757
						11,328	
60,457	36	133,135	17			139,370	7,720
385,637	40					119,035	7,720
1,235,292	235	253,684	34			702,307	53,611
5,447	6					258,860	8,047
257,422	73					66,291	11,050
1,207,582	256					876,204	65,570
							454
	105						
684,836	1,519	709,303	93			4,253,154	312,583
6,504						937	606
2,954	3					55,567	757
480,302	106					174,663	18,770
4,854	6						908
103,832	22					14,446	5,449
109,621	29					51,488	4,844
165,830	19	100,302	20			47,102	2,877
67,289	5						757
66,537	19					10,840	4,995
33,787	2					6,337	1,287
3,055	1	71,478	5			23,754	757
63,969	13	75,637	11			104,211	2,952

地域名	国名	形態	経費 総額	研修員受入		専門家派遣	
				経費	人数	経費	人数
中 近 東 地 域	トルコ		287,285	64,025	33	74,294	4
	イエメン		293,000	5,895	5	28,670	2
	南イエメン		38,441	3,541	2	34,749	1
	アラブ首長国連邦		167,207	12,923	8	63,075	8
	区分不能		0				1
	中近東地域合計		4,591,582	885,679	475	1,316,887	87
ア フ リ カ 地 域	ベナン		4,125	1,873	1	554	
	ボツワナ		71,704	1,215	1		
	ブルンディ		3,268	1,560	1		
	カメルーン		11,629	3,139	1		
	カーボ・ヴェルデ		6,459				
	中央アフリカ		2,270	2,270	1		
	チャード		0				
	コモロ		0				
	コンゴ		0				
	ジブティ		0				
	赤道ギニア		0				
	エチオピア		74,544	48,680	15	842	
	ガボン		24,852	6,818	3		1
	ガンビア		1,371	1,371	1		
	ガーナ		476,419	47,590	23	127,534	7
	ギニア		479,886	14,200	1		
	ギニア・ビサオ		0				
	象牙海岸		30,728	10,923	4		
	ケニア		1,065,820	95,413	44	288,819	19
	レソト		1,401				
	リベリア		374,601	49,356	16	101,477	3
	マダガスカル		163,267	7,410	5	41,193	
	マラウイ		388,741	2,294	2	42,780	1
	マリ		401,996	8,774	2		
	モーリタニア		58,263	1,872	1	42,019	1
	モーリシャス		151,755	1,760	1		
	モザンビーク		0				
	ニジェール		66,122	2,070	1	9,047	2
	ナイジェリア		177,229	62,206	22	14,300	1
	ルワンダ		36,613	1,502	1	3,566	3
	サントメ・プリンシペ		0				
	セネガル		36,368	6,520	3	12,730	
セイシェル		0					
シェラ・レオーネ		96,442	24,644	2	1,072	1	
ソマリア		49,780			34,089	2	
スワジランド		128,552			40,645		
タンザニア		714,092	90,420	31	106,426	6	
トーゴ		11,867	1,866	1	1,882		

(単位：千円・人)

調査団派遣		協力隊派遣		移住者送出		機材供与	その他
経費	人数	経費	人数	経費	人数	経費	経費
114,684	19					30,801	3,481
236,819	29	142				16,782	4,692
							151
85,097	31					208	5,904
	6						
1,545,134	310	247,559	36			537,136	59,187
1,698							
68,342	9	784					1,363
1,708							
8,100							390
6,070	2						389
148		22,380	6			2,494	
5,435	1					11,907	692
19,552	8	108,647	20			170,436	2,660
472,260	41						6,206
10,716	4					8,092	997
283,681	40	273,767	44			115,210	8,930
		1,401					
135,991	13	28,986	7			56,369	2,422
66,700	12					46,147	1,817
3,773		310,092	53			29,262	540
390,195	20						3,027
3,614						10,218	540
146,514	23						3,481
44,600						9,713	692
110,326	17					543	2,724
26,396	12					3,181	1,968
10,711	3					5,953	454
91,846	6						1,060
						15,388	303
84,036	23						3,871
316,860	62	114,639	17			75,065	10,682
7,730							389

地域名	国名	形態	経費 総額	研修員受入		専門家派遣	
				経費	人数	経費	人数
アフリカ地域	ウガンダ		34,734	8,899	5	23,178	
	上ヴォルタ		16,153	12,184	1	1,883	
	ザイール		350,264	24,021	10	289,504	11
	ザンビア		219,735	6,569	3	13,051	1
	ジンバブエ		0				
	区分不能		0				4
	アフリカ地域合計		5,731,050	512,459	203	1,183,721	63
中南米地域	アルゼンティン		458,156	78,376	36	464,600	10
	バルバドス		4,167	4,167	2		
	ボリヴィア		1,027,203	80,412	34	142,883	20
	ブラジル		1,535,651	201,048	114	476,990	36
	チリ		482,471	48,541	29	120,331	20
	コロンビア		478,524	59,051	36	32,922	4
	コスタ・リカ		194,757	44,550	19	47,122	1
	キューバ		0				
	ドミニカ		0				
	ドミニカ共和国		97,883	8,825	5	1,557	2
	エクアドル		159,981	35,700	13	66,962	7
	エル・サルヴァドル		12,864	7,615	3		
	グレナダ		0				
	グアテマラ		301,050	24,500	14	157,359	12
	ガイアナ		7,707	6,929	4		
	ハイチ		2,026			749	1
	ホンデュラス		411,006	22,193	13	15,818	
	ジャマイカ		26,296	15,469	6	351	
	メキシコ		857,643	474,537	132	169,003	20
	ニカラグア		29,160	1,365		11,762	
	パナマ		371,227	25,517	17	26,186	4
	パラグアイ		1,294,634	111,673	51	291,231	12
	ペルー		1,009,407	132,070	62	324,261	33
	プエルト・リコ		0				
	スリナム		11,539			11,539	
	セント・ルシア		0				
	セント・ヴィンセント		0				
	トリニダッド・トバゴ		19,785	9,036	3	10,546	
	ウルグアイ		181,987	23,191	14	59,353	7
	ヴェネズエラ		151,670	33,460	25	62,670	5
	蘭領アンティル		0				
	区分不能		0				1
中南米地域合計		9,126,794	1,448,225	632	2,076,055	195	
オセアニア地域	オーストラリア		2,967				
	フィジー		128,827	15,151	8	60,667	2
	ナウル		0				
	ニウエ		0				

(単位：千円・人)

調査団派遣		協力隊派遣		移住者送出		機材供与	その他
経費	人数	経費	人数	経費	人数	経費	経費
2,181						87	389
1,697							389
1,709						33,365	1,665
16,239	9	144,679	20			37,294	1,903
	46						
2,338,828	351	1,005,375	167			630,724	59,943
205,521	27			12,850	50	29,489	85,460
249,852	58	31,450	1	5,749	18	161,868	354,989
72,913	49			97,687	230	272,706	414,307
203,143	35			258	1	101,872	8,326
348,002	48			207	1	27,228	11,114
16,154	5	59,682	10			26,008	1,241
68,619	22						18,882
18,812	9					35,752	2,755
		5,249					
85,515	14					29,407	4,269
778							
1,126	2						151
190,371	29	103,061	13			75,174	4,389
						10,476	
115,121	40					89,901	9,081
						16,033	
305,756	14					10,710	3,058
213,097	72	56,230	12	8,931	26	265,744	347,728
324,812	55	723	1	473		182,904	44,164
						203	
11,317	5			544	2	85,432	2,150
47,777	14			438	3	2,790	4,535
	25						
2,478,686	523	256,395	37	127,137	331	1,423,697	1,316,599
					15		2,967
30,158	12					20,352	2,499

地域名	形態 国名	経費 総額	研修員受入		専門家派遣	
			経費	人数	経費	人数
オセア ニア 地 域	ニュージーランド	500			500	
	バブア・ニューギニア	90,548	53,290	17	14,960	1
	トンガ	55,119	7,538	3	15,468	
	西サモア	91,481	7,082	4	13,842	
	キリバス	24,882		1	6,395	6
	トゥバル	0				
	ソロモン諸島	48,478	2,972	1	567	
	米領太平洋諸島	0		1		
	ミクロネシア	126,536	3,417	1	81,004	10
	ヴァヌアツ	0				
	マリアナ諸島	0				
	マーシャル	0				
	バラオ	0				
	区分不能	0				
	オセアニア地域合計	569,338	89,450	35	193,403	14
ヨ ー ロ ッ パ 地 域 等	オーストリア	0				
	ブルガリア	0				
	サイプラス	1,095	1,095	1		
	チェコスロヴァキア	1,047	1,047			
	デンマーク	0				
	フランス	0				
	西ドイツ	0				
	ギリシャ	0				
	ハンガリー	0				
	イタリア	0				
	マルタ	0				
	ポーランド	3,640	3,640			
	オランダ	0				
	ルーマニア	175	175			
	スイス	0				
	英国	0				
	ユーゴスラヴィア	1,503	1,503	1		
	米国	202				
	カナダ	4,257				
区分不能	151					
ヨーロッパ地域等合計	12,070	7,460	2			
国 際 機 関	UN	0		16		
	ECA	15,094			15,094	
	ESCAP	114,329		7	106,444	15
	ECLA	0				
	FAO	0		13		
	IAEA	0		23		
	IBRD	0		2		
ILO	17,646		15	15,622	2	

13. 国別・形態別・経費・人数実績
昭和54年度

(単位：千円・人)

調査団派遣		協力隊派遣		移住者送出		機材供与	その他
経費	人数	経費	人数	経費	人数	経費	経費
18,622	15					1,255	2421
12,791		7,858				11,464	
2,843		46,075	13			21,639	
16,869						180	1,438
22,149	7	3,096	2			18,634	1,060
8,058	11					30,879	3,178
	7						
111,490	58	57,029	15		15	104,403	13,563
	1						
							202
				1,209	203		3,048
							151
	1			1,209	203		3,401
						5,615	2,270
						1,721	303

地域名	国名	形態	経費総額	研修員受入		専門家派遣	
				経費	人数	経費	人数
国際機関	IMCO		0				
	ITU		1,556		11	1,253	2
	UNDP		0				
	UNESCO		0		21		
	UNIDO		0		11		
	UPU		0		1		
	WHO		0		78		
	WMO		0				
	UNDR0		0				
	UNV		0				
	AVRDC		9,720		10	7,725	1
	SEAFDEC		201,269		30	180,620	22
	AIT		64,489			59,288	4
	EROPA		0				
	ISVS		0				
	OAS		17,916			15,636	
	SEARCA		15,451			9,999	1
	WARDA		19,446			19,358	
	SEATAC		14,023			13,569	3
	SEAMEO		3,275		5	3,074	1
	ASPAC-FFTC		0		7		
	APT		5,444			4,990	3
	TNA		37,720		1	29,384	11
	IITA		0				
	CP		10,470			9,203	1
	CPSC		10,036			8,941	2
	ASDB		0				
	AFDB		10,457			10,453	
	APDAC		7,320			7,320	
	AIBD		0				
	WFCL		0				
	CIMMYT		0				
	UWI		0				
	ICARDA		0				
	ILRAD		0				
	ICRISAT		0				
	CIP		0				
	IMO		0				
	SPEC		0				
	APPTC		0				
	OECD		0		1		
WIPO		0		2			
国際機関合計		575,661		254	517,973	68	
区分不能（世界）		1,002,949			10,760		
総合計		4,084,393		5,805,365	3,124	9,544,248	994

(単位：千円・人)

調査団派遣		協力隊派遣		移住者送出		機材供与	その他
経費	人数	経費	人数	経費	人数	経費	経費
							303
						1,844	151
						17,319	3,330
						4,595	606
						2,280	
						5,301	151
						88	
							454
						50	151
							454
						6,670	1,666
						1,116	151
						792	303
						4	
						47,395	10,293
80,394		585,404		155,488			170,903
13,402,900	2,762	286,1065	348	283,834	549	699,6509	1,946,472

13 国別・形態別・経費・人数実績
1 昭和54年度

(2) 昭和55年度

地域名	国名	形態	経費 総額	研修員受入		専門家派遣		
				経費	人数	経費	人数	
アジア地域	バングラデシュ		1,070,606	236,486	112	221,385	22	
	ブータン		32,054	22,739	9	9,315		
	ビルマ		1,129,436	190,816	94	264,880	51	
	カンボディア		0					
	中国		452,062	188,926	124	33,810	37	
	インド		140,602	114,516	50	5,569	5	
	インドネシア		604,210	571,344	317	1,822,505	164	
	大韓民国		440,675	183,638	87	51,342	57	
	ラオス		30,163					
	マレーシア		2,035,543	268,881	140	299,642	36	
	モルディヴ		41,183	28,995	5	7,839	1	
	モンゴル		8,863	8,863	4			
	ネパール		805,357	110,829	59	182,830	22	
	バキスタン		899,040	168,668	72	115,109	6	
	フィリピン		3,313,297	327,716	190	626,544	81	
	シンガポール		532,775	203,073	93	219,314	48	
	スリ・ランカ		536,994	248,190	125	101,561	14	
	タイ		4,257,462	498,028	284	1,514,597	312	
	ヴィエトナム		0					
	ブルネイ		1,392	1,392	2			
	台湾		0					
	香港		28,188	28,188	16			
	マラッカ		0					
	メコン		0					
	区分不能		0				25	
	アジア地域合計		21,797,794	3,401,288	1,783	5,476,242	881	
	中近東地域	アフガニスタン		4,852	4,852			
		アルジェリア		106,621	15,919	6	64,879	14
バハレーン			0					
エジプト			970,534	270,940	126	301,645	28	
イラン			90,371	90,016	36	355		
イラク			171,760	95,429	47	68,329	7	
イスラエル			0					
ジョルダン			195,412	28,472	18	35,145	6	
クウェイト			29,685	9,292	6	19,179	2	
レバノン			2,297	1,186	1	953	1	
リビア			7,590	7,590	4			
モロッコ			327,355	9,796	7	31,104	12	
オマーン			95,464	1,400	2			
カタール			14,162	6,218	4	6,212	1	
サウディ・アラビア			465,649	94,822	56	262,854	45	
スーダン		288,236	66,479	28	91,943	7		
シリア		179,185	18,597	12	56,258	2		
チュニジア		457,460	35,204	12	150,846	16		

(単位：千円・人)

調査団派遣		協力隊派遣		移住者送出		機材供与	その他
経費	人数	経費	人数	経費	人数	経費	経費
186,035	54	166,816	16			247,531	12,353
120,453	51					536,707	16,580
184,184	125					18,809	26,333
16,334	5					2,557	1,626
2,177,088	500	970				1,362,264	107,931
3,737	4					192,042	9,916
28,375	11						1,788
940,855	205	233,665	44			253,326	39,174
438						3,749	162
220,961	49	154,311	25			124,886	11,540
514,032	58					90,828	10,403
1,519,442	343	299,115	36			471,560	68,920
77,664	27					20,533	12,191
60,349	26					120,392	6,502
1,277,555	327					863,414	103,868
	113						
7,327,502	1,898	854,877	121			4,308,598	429,287
284						23,329	2,210
294,565	68					88,233	15,151
29,477	3					3,477	1,578
57,472	20					70,220	4,103
						899	315
							158
113,624	11	110,944	7			58,257	3,630
88,382	36						5,682
						1,574	158
83,869	28					12,582	11,522
46,665	15					79,677	3,472
479		60,660	11			42,876	315
9,795	8	80,880	12			176,947	3,788

地域名	国名	形態	経費総額	研修員受入		専門家派遣	
				経費	人数	経費	人数
中近東地域	トルコ		467,494	124,486	49	45,266	3
	イエメン		80,532	17,431	7	28,073	3
	南イエメン		45,976	539		40,835	4
	アラブ首長国連邦		322,249	10,165	10	55,379	4
	区分不能		0				
	中近東地域合計		4,322,884	908,833	431	1,259,255	155
アフリカ地域	ベナン		0				
	ボツワナ		175,088	1,574	1		
	ブルンディ		0				
	カメルーン		8,473	7,562	3		
	カーボ・ヴェルデ		8,655				
	中央アフリカ		13,739	6,685	2	2,144	1
	チャード		0				
	コモロ		7,879				
	コンゴ		2,098	2,098	1		
	ジブティ		0				
	赤道ギニア		0				
	エチオピア		98,664	50,991	20		
	ガボン		16,823	15,882	5	30	
	ガンビア		11,925				
	ガーナ		483,230	64,781	24	123,943	14
	ギニア		328,331	129,73	7		
	ギニア・ビサオ		8,022				
	象牙海岸		28,585	3,897	3		
	ケニア		1,573,621	117,303	47	375,108	50
	レソト		0				
	リベリア		218,607	27,624	10	70,714	
	マダガスカル		257,824	9,080	6	57,784	3
	マラウイ		482,445	3,629	2	47,313	
	マリ		431,695	5,642	4		
	モーリタニア		54,322	6,026	2	33,506	1
	モーリシアス		66,838				
	モザンビーク		0				
	ニジェール		80,614	6,553	3	1,935	
	ナイジェリア		225,444	86,072	46	16,385	7
	ルワンダ		22,722	4,527	2	16,726	
	サントメ・プリンシペ		2,852				
	セネガル		102,326	8,003	5	29,817	3
	セイシエル		0				
	シエラ・レオーネ		45,402	10,854	5		
ソマリア		86,501	6,599	3	33,692	2	
スワジランド		111,761	3,127	1	36,569	1	
タンザニア		573,524	80,596	30	94,489	12	
トーゴ		5,829					

(単位：千円・人)

調査団派遣		協力隊派遣		移住者送出		機材供与	その他
経費	人数	経費	人数	経費	人数	経費	経費
259,216	16					35,527	2,999
9,853		882				23,820	473
						3,971	631
236,508	55					10,885	9,312
	9						
1,203,659	269	253,366	30			632,274	65,497
158,280	11	1,058				12,348	1,828
911							
7,990	4						665
2,722	2					1,689	499
7,214	4						665
807		30,064	5			16,802	
911							
11,260	4						665
19,684	4	113,339	19			158,492	2,991
309,377	36						5,981
7,357	4						665
24,646						42	
535,529	55	350,729	61			177,505	17,447
64,137	19	22,082				30,893	3,157
98,516	26					87,625	4,819
2,312		379,729	84			49,462	
421,068	30						4,985
1,156						13,467	167
65,010	11						1,828
70,963	13						1,163
89,570	20					27,933	5,484
1,449						20	
2,852							
43,870	10	5,055	3			13,420	2,161
32,554	12						1,994
21,308	5					23,739	1,163
58,151	6					12,751	1,163
137,489	9	137,816	19			119,645	3,489
5,829							

13、国別、形態別、経費。
人数実績
2、昭和55年度

地域名	形態 国名	経費 総額	研修員受入		専門家派遣	
			経費	人数	経費	人数
ア フ リ カ 地 域	ウガンダ	20,557	20,557	5		
	上ヴォルタ	13,389	13,389	1		
	ザール	394,649	20,676	8	335,086	10
	ザンビア	351,085	10,914	6	11,378	
	ジンバブエ	19,865				
	区分不能	0				2
	アフリカ地域合計	6,333,384	607,614	252	1,286,619	106
中 南 米 地 域	アルゼンティン	484,272	63,538	29	50,565	8
	バルバドス	3,629	2,753	2	876	
	ボリヴィア	1,082,629	40,006	13	169,827	26
	ブラジル	2,376,139	352,212	167	558,535	58
	チリ	554,719	90,826	43	155,652	22
	コロンビア	650,582	69,297	38	17,670	5
	コスタ・リカ	219,126	30,088	13	47,786	7
	キューバ	4,725	4,725	2		
	ドミニカ	0				
	ドミニカ共和国	200,976	11,349	8	9,277	2
	エクアドル	216,408	39,022	15	50,308	6
	エル・サルヴァドル	1,546	1,546	1		
	グレナダ	0				
	グアテマラ	385,862	26,313	13	176,634	29
	ガイアナ	26,450	8,473	3		
	ハイティ	4,972	4,185	2		
	ホンデュラス	238,908	24,350	13	22,968	2
	ジャマイカ	24,672	6,952	2	12,942	2
	メキシコ	1,204,087	585,851	147	142,801	28
	ニカラグア	0				
	パナマ	280,093	36,813	28	47,313	1
	パラグアイ	1,746,054	141,393	51	406,836	22
	ペルー	1,150,906	162,065	70	343,065	32
	プエルト・リコ	0				
	スリナム	0				
	セント・ルシア	0				
	セント・ヴィンセント	0				
	トリニダッド・トバゴ	4,269	4,269	2		
	ウルグアイ	198,705	25,061	13	63,941	8
	ヴェネズエラ	200,483	38,786	23	61,778	16
	蘭領アンティル	0				
	区分不能	0				19
	中南米地域合計	11,260,212	1,769,873	698	2,338,774	293
オ セ ア 地 域	オーストラリア	30,461				
	フィジー	295,788	21,837	14	69,606	4
	ナウル	0				
	ニウエ	0				

13 国別・形態別・経費
 人数実績
 2 昭和55年度

(単位：千円・人)

調査団派遣		協力隊派遣		移住者送出		機材供与	その他
経費	人数	経費	人数	経費	人数	経費	経費
3,506						33,720	1,661
112,464	34	121,586	7			89,093	5,650
17,705	13						2,160
	31						
2,336,597	363	1,161,458	198			868,646	72,450
156,731	21			26,582	30	40,023	146,833
347,091	63	33,523	10	6,897	6	153,908	331,377
264,373	110			160,854	188	437,345	602,820
169,494	33					129,721	9,026
536,373	60			1,579	2	14,814	108,499
53,866	15	59,596	5		1	24,180	3,610
103,466	18			1,414		5,909	69,561
64,125	20					58,686	4,267
132,254	12					43,932	6,729
16,992	6						985
787							
40,893	13	125,045	21			23,190	24,621
						4,450	328
392,516	97					62,367	20,552
183,251	42					5,660	7,056
483,397	88	61,991	4	13,433	18	275,897	363,107
217,094	39	10,110	4	2,875		394,940	20,757
56,892	22					47,887	4,924
89,263	13			14,911	1	4,406	4,759
	40						
3,308,858	712	290,265	44	215,125	246	1,727,315	1,610,002
				10,749	40		19,712
122,994	30					74,534	6,817