

第1編 事業実績

第1部 総合実績

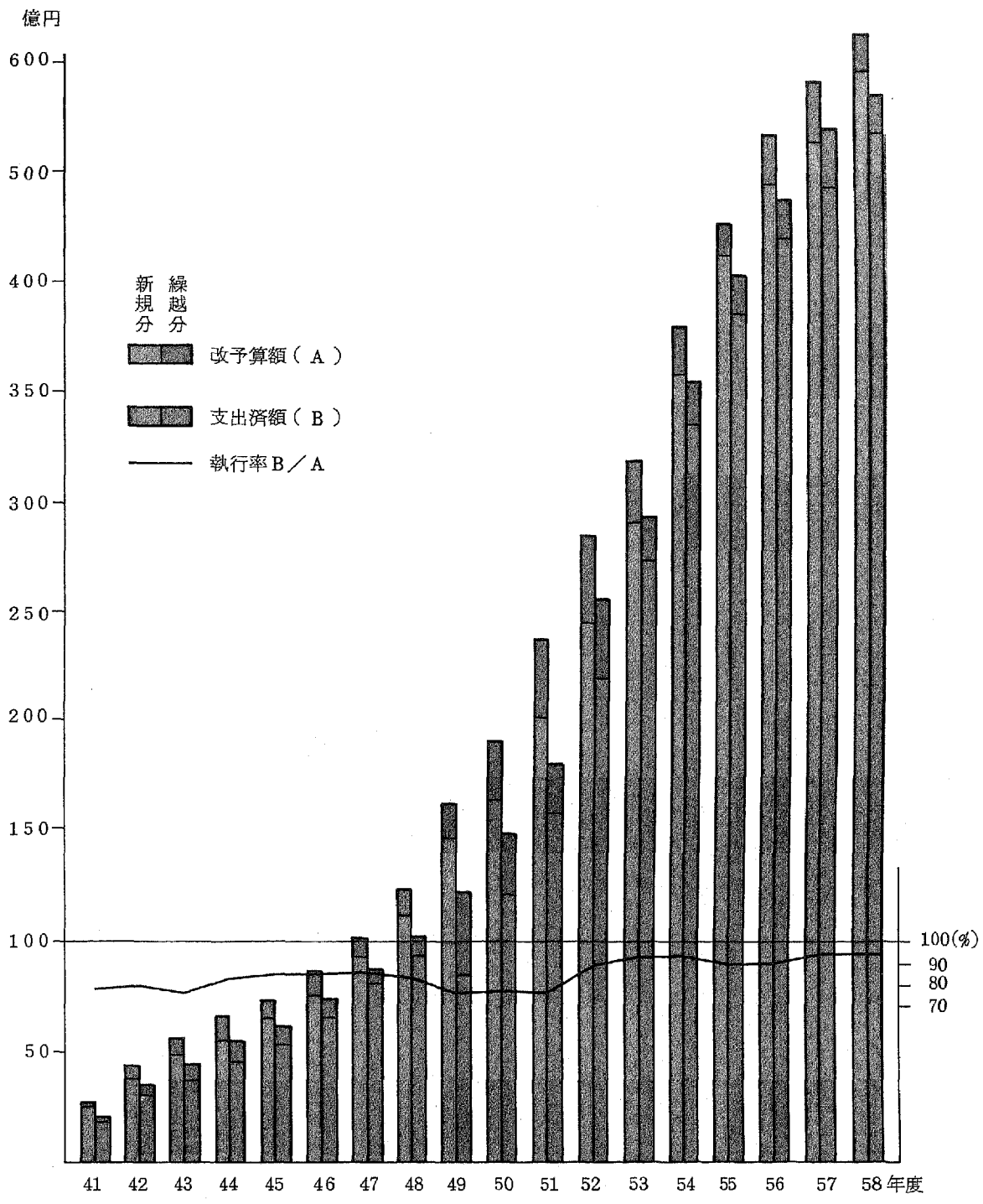
1. 国際協力事業団予算の推移

(単位：百万円)

区 分	年 度									
	5 1	5 2	5 3	5 4	5 5	5 6	5 7	5 8	5 9	
I 交 付 金	29,483	34,629	39,855	46,800	54,585	61,010	66,079	71,875	77,734	
1 海外技術協力事業費	21,104	25,263	29,719	36,059	43,302	49,009	53,006	58,421	63,420	
① 研修員受入事業費	3,747	4,510	5,176	5,752	6,735	7,786	8,466	9,692	10,462	
② 専門家派遣事業費	3,500	4,165	4,654	5,588	6,709	7,385	7,991	8,898	9,253	
③ 開発調査事業費	4,081	5,519	6,683	8,617	10,285	11,542	12,308	13,190	13,958	
④ 技術協力センター事業費	1,499	1,749	2,351	2,939	3,431	3,918	4,632	5,018	5,446	
⑤ 機材供与事業費	382	411	615	835	976	1,068	1,339	1,432	1,481	
⑥ 保健医療協力事業費	1,805	1,980	2,172	2,676	3,180	3,533	3,652	3,769	3,927	
⑦ 人口家族計画協力事業費	-	-	-	-	460	519	661	775	814	
⑧ 農林業協力事業費	2,465	2,751	3,646	4,367	5,236	5,756	6,211	6,734	7,050	
⑨ 専門家等福利厚生費	51	64	78	112	250	299	334	376	416	
⑩ 専門家養成確保事業費	289	359	390	467	539	633	683	780	840	
⑪ 開発協力事業費	414	464	513	613	680	706	743	787	821	
⑫ 産業開発協力事業費	586	646	566	779	1,030	1,196	1,296	1,424	1,516	
⑬ 無償資金協力促進事業費	-	-	9	63	70	86	94	113	123	
⑭ 青年海外協力隊事業費	2,285	2,645	2,866	3,250	3,721	4,083	4,597	5,433	6,248	
⑮ 技術協力事業調整費	-	-	-	-	-	500	-	-	-	
⑯ アセアン青年招へい事業費	-	-	-	-	-	-	-	-	1,065	
2 海外移住事業費	1,188	1,402	1,531	1,601	1,773	1,835	1,910	1,992	2,000	
3 管 理 費	7,190	7,963	8,606	9,140	9,510	10,167	11,163	11,463	12,314	
II 出 資 金	8,170	6,447	2,856	3,211	3,341	4,260	5,068	5,118	4,651	
1 施 設 費	370	697	1,506	1,761	1,841	2,710	3,418	3,268	2,621	
2 開発投融資資金	7,200	5,000	500	400	100	100	200	400	800	
3 移住投融資資金	600	750	850	1,050	1,400	1,450	1,450	1,450	1,230	
III 受 託 費	2,737	3,206	3,623	4,362	4,842	5,486	5,808	6,135	6,318	
1 海外開発計画調査事業費	2,657	3,117	3,458	4,039	4,742	5,291	5,808	6,135	6,318	
① 海外開発計画調査費	1,434	1,709	2,072	2,479	3,017	3,411	3,701	3,893	4,023	
② 資源開発協力基礎調査費	1,223	1,408	1,476	1,560	1,725	1,880	2,107	2,242	2,296	
2 東南アジア漁業開発センター費	80	89	75	323	100	195	-	-	-	
合 計	40,390	44,282	46,334	54,373	62,768	70,756	76,955	83,128	88,703	

(注) 1 各年度予算額は当初予算額を掲げている。
 2 昭和53年度無償資金協力促進事業費は、管理費から組替えとなった。
 3 産業開発協力事業費予算は昭和53年度に開発技術協力事業費から組み替えられたもの。

2. 海外技術協力事業費年度別執行状況



3. 海外技術協力事業費年度別執行実績

(単位：千円)

年 度	改支出予算額 (A)			支出決定済額 (B)			執行率 B / A %
	新規	繰越	合計	新規	繰越	合計	
4 1	2,604,939	223,049	2,827,988	2,009,221	199,121	2,208,342	78.0
4 2	3,918,609	571,310	4,489,919	3,090,312	464,930	3,555,242	79.2
4 3	4,940,535	818,545	5,759,080	3,827,140	568,335	4,395,475	76.3
4 4	5,488,470	1,156,807	6,645,277	4,535,221	981,116	5,516,337	83.0
4 5	6,315,665	959,459	7,275,124	5,303,879	853,296	6,157,175	84.6
4 6	7,656,921	997,483	8,654,404	6,567,849	860,219	7,428,068	85.8
4 7	9,287,077	886,817	10,173,894	8,057,466	684,455	8,741,921	85.9
4 8	11,231,883	1,038,758	12,270,641	9,315,367	893,339	10,208,706	83.2
4 9	14,611,962	1,685,660	16,297,622	11,355,356	851,738	12,207,094	74.9
5 0	16,273,194	2,741,761	19,014,955	12,309,646	2,381,100	14,690,746	77.3
5 1	20,592,063	2,918,669	23,510,732	15,677,403	2,372,873	18,050,276	76.8
5 2	24,443,915	4,094,391	28,538,306	22,070,673	3,771,150	25,841,823	90.6
5 3	29,470,626	2,237,786	31,708,412	27,399,632	2,071,893	29,471,525	92.9
5 4	36,144,778	1,957,408	38,102,186	33,632,519	1,767,659	35,400,178	92.9
5 5	43,089,924	2,473,868	45,563,792	(282) 38,307,797	2,234,856	(282) 40,542,653	89.0
5 6	48,763,713	4,693,908	53,457,621	43,357,067	4,287,771	47,644,838	89.1
5 7	52,352,328	5,290,155	57,642,483	48,307,318	5,106,059	53,413,377	92.7
5 8	57,961,529	4,098,374	62,059,903	53,095,286	3,984,375	57,079,661	92.0

(注) () は有償技術協力実績で外数。

4. 経費実績の事業別構成比

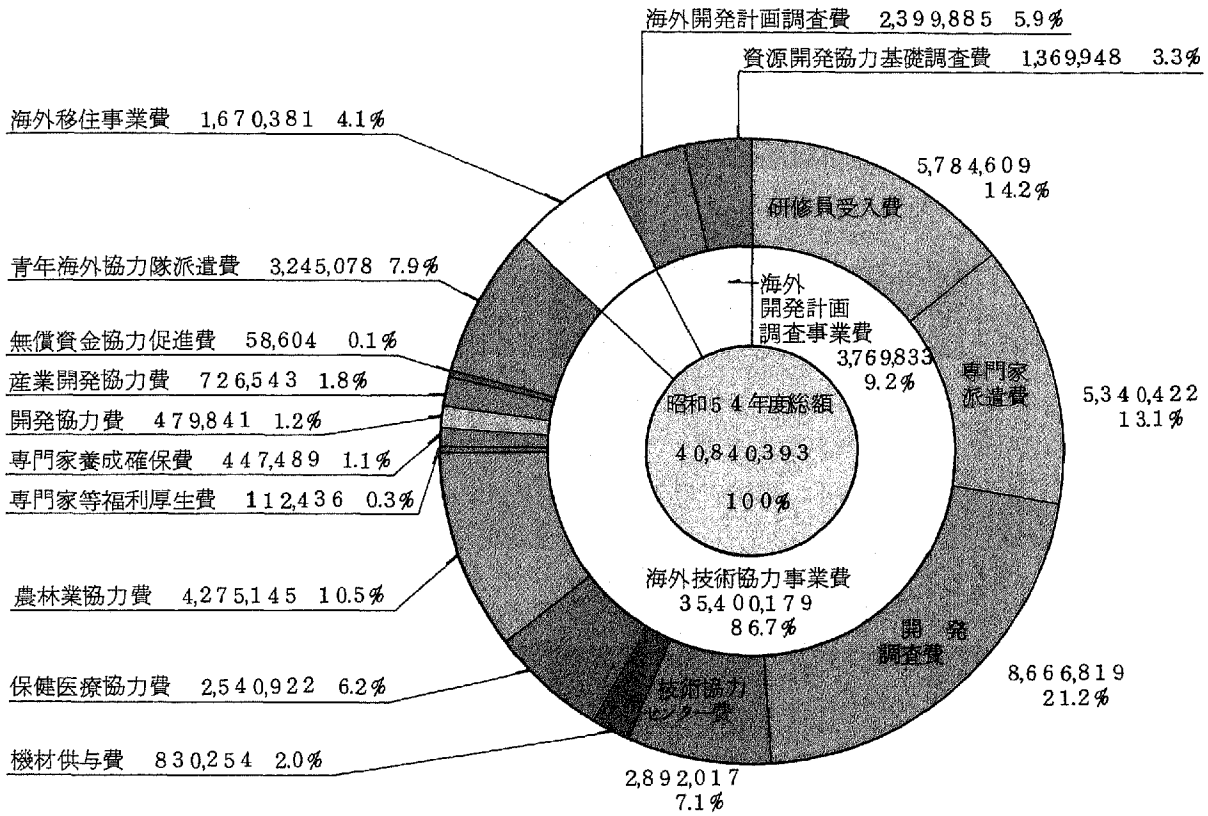
年 度	予算科 目別 区分 金額 構成比	海 外 技 術 協 力 事									
		研修員 受入費	専門家 派遣費	開発調 査費	技術協力 センター 費	機 材 供与費	保健医療 協力費	人口家 族計画 協力費	農 林 業 協力費	専門家 等福利 厚生費	専門家 養成 確保費
昭和 54 年度	金 額 (千円)	5,784,609	5,340,422	8,666,819	2,892,017	830,254	2,540,922		4,275,145	112,436	447,489
	構成比 (%)	14.2	13.1	21.2	7.1	2.0	6.2		10.5	0.3	1.1
昭和 55 年度	金 額 (千円)	6,831,101	6,022,437	9,587,797	2,824,060	955,901	2,912,352	391,248	5,140,718	225,277	530,417
	構成比 (%)	14.8	13.0	20.6	6.1	2.1	6.3	0.8	11.1	0.5	1.1
昭和 56 年度	金 額 (千円)	8,005,443	7,647,498	10,494,591	4,362,158	1,523,026	3,160,705	555,941	5,093,244	277,920	627,615
	構成比 (%)	14.9	14.2	19.5	8.1	2.8	5.9	1.0	9.5	0.5	1.2
昭和 57 年度	金 額 (千円)	8,328,766	8,260,733	12,453,837	4,112,708	1,504,666	3,829,033	611,404	6,504,482	331,867	737,533
	構成比 (%)	13.9	13.8	20.6	6.9	2.5	6.3	1.0	10.8	0.5	1.2
昭和 58 年度	金 額 (千円)	9,436,866	8,519,097	14,221,056	4,926,246	1,228,919	3,301,699	793,395	5,977,316	387,579	775,810
	構成比 (%)	14.7	13.2	22.1	7.7	1.9	5.1	1.2	9.3	0.6	1.2
	対前年 度比 (%)	113.3	103.1	114.2	119.8	81.7	86.2	129.8	91.9	116.8	105.2
累 計 実 績	金 額 (千円)	69,423,375	65,020,293	79,407,516	33,424,964	9,086,129	29,526,123	2,351,988	42,609,243	1,625,297	4,306,216
	構成比 (%)	15.9	14.9	18.2	7.6	2.1	6.7	0.5	9.7	0.4	1.0

(単位：千円)

業 費					海外移住 事業費	海外開発計画調査事業費			理科教育等海外協力 事業費	総 合 計
開 発 協力費	産業開発 協力費	無償資 金協力 促進費	青年海外 協力隊 派遣費	合 計		海外開発 計 画 調 査 費	資源開発 協力基礎 調 査 費	合 計		
479,841	726,543	58,604	3,245,078	35,400,179	1,670,381	2,399,885	1,369,948	3,769,833		40,840,393
1.2	1.8	0.1	7.9	86.7	4.1	5.9	3.3	9.2		100.0
431,680	833,097	66,277	3,758,573	40,542,935	1,780,589	2,382,302	1,739,101	4,121,403		46,444,927
0.9	1.8	0.1	8.1	87.3	3.8	5.2	3.7	8.9		100.0
482,153	1,153,951	81,222	4,179,371	47,644,838	1,863,860	2,799,160	1,541,089	4,340,249		53,848,947
0.9	2.1	0.1	7.8	88.5	3.4	5.2	2.9	8.1		100.0
487,000	1,539,360	84,509	4,627,479	53,413,377	1,805,482	3,175,932	1,919,076	5,595,008		60,313,867
0.9	2.5	0.1	7.6	88.6	3.0	5.2	3.2	8.4		100.0
597,737	1,381,795	113,528	5,418,618	57,079,661	2,078,734	3,037,221	2,224,800	5,262,021		64,420,416
0.9	2.1	0.2	8.4	88.6	3.2	4.7	3.5	8.2		100.0
122.7	89.8	134.3	117.1	106.9	115.1	95.6	115.9	94.1		106.8
3,892,434	9,100,546	412,578	39,254,294	389,440,996	10,559,547	20,683,297	15,975,467	36,658,764	295,798	436,955,105
0.9	2.1	0.1	9.0	89.1	2.4	4.7	3.7	8.4	0.1	100.0

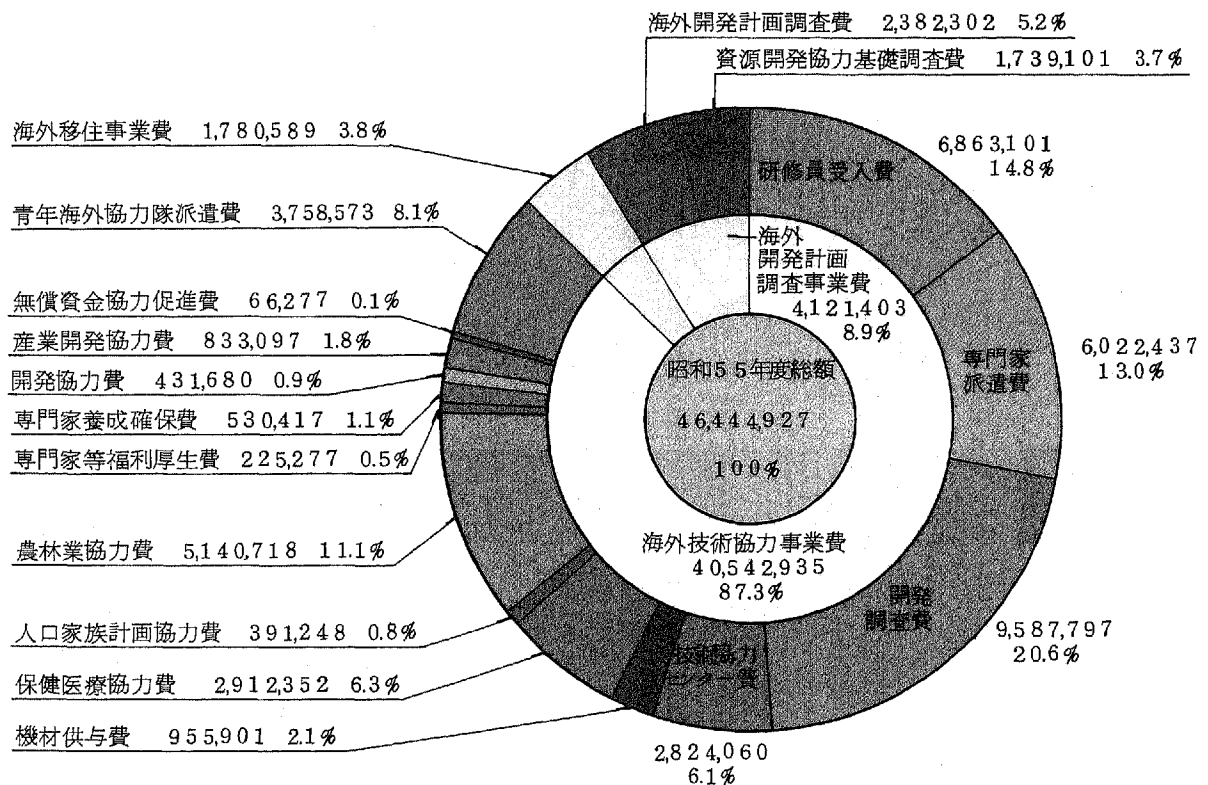
(1) 昭和54年度経費実績に於ける事業別構成比

(単位：千円)



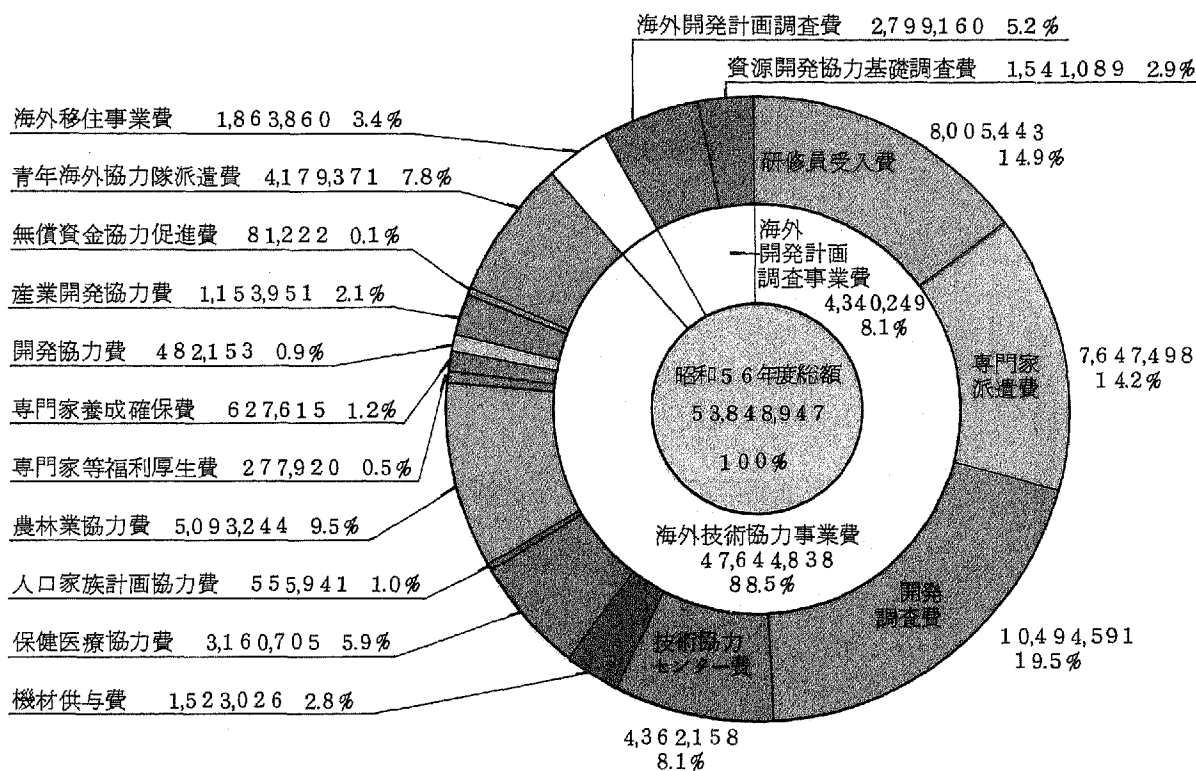
(2) 昭和55年度経費実績に於ける事業別構成比

(単位：千円)



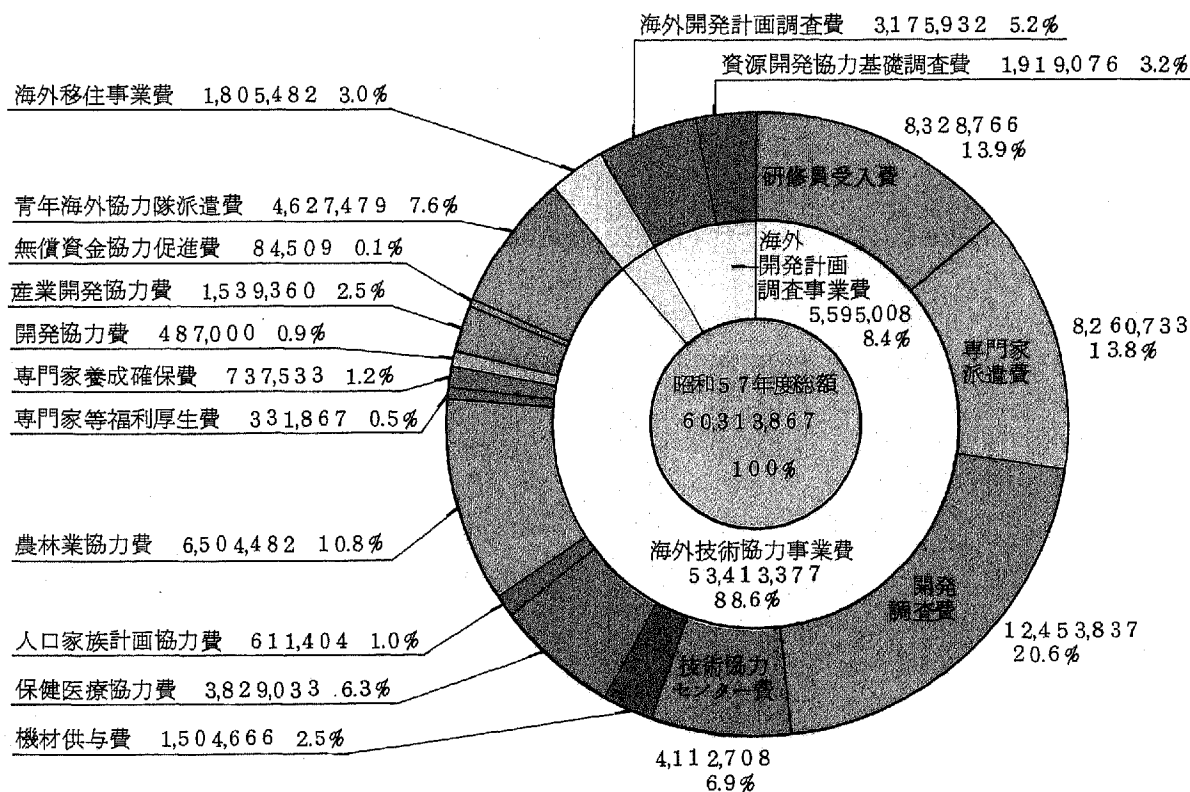
(3) 昭和56年度経費実績に於ける事業別構成比

(単位：千円)



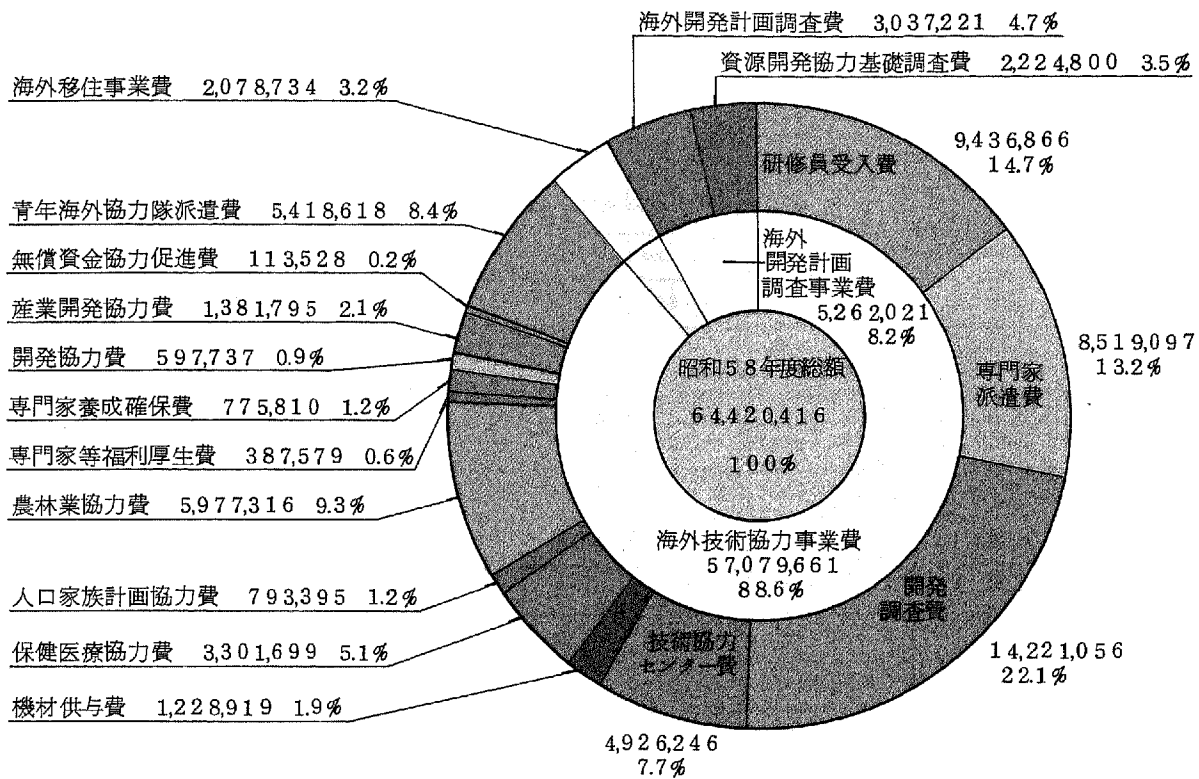
(4) 昭和57年度経費実績に於ける事業別構成比

(単位：千円)



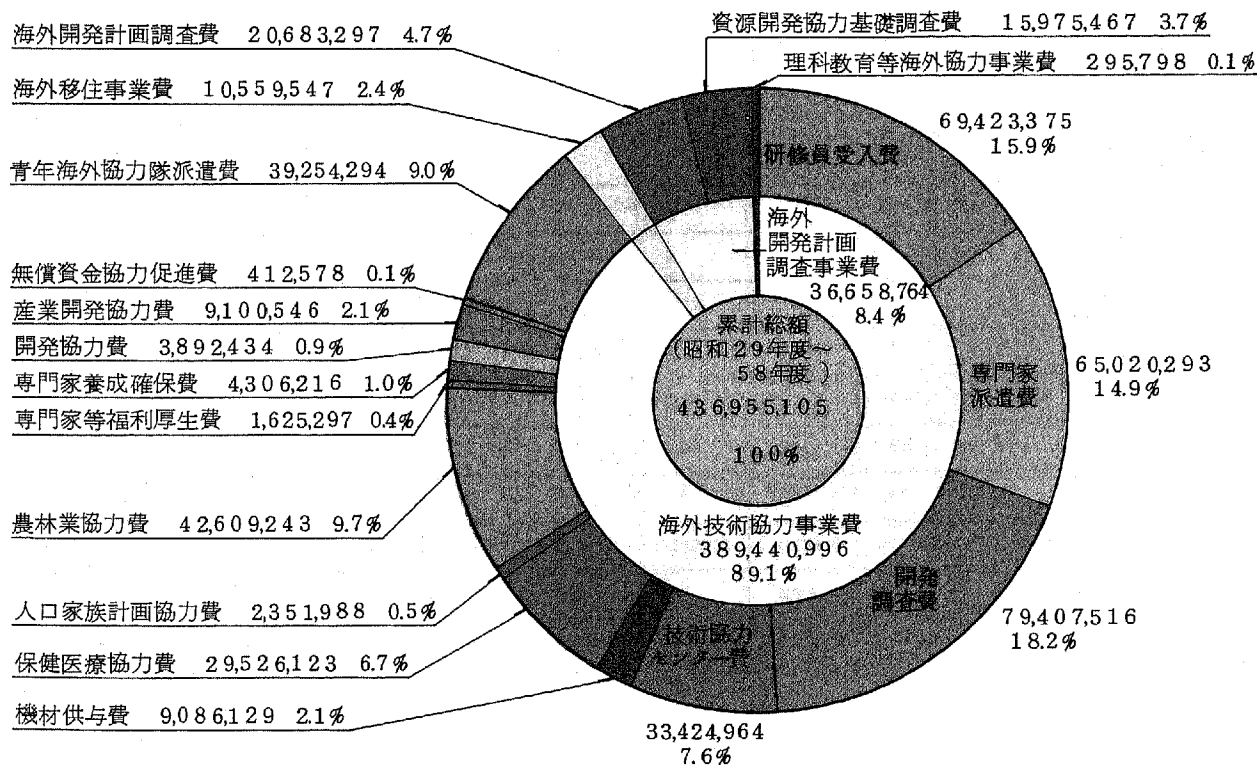
(5) 昭和58年度経費実績に於ける事業別構成比

(単位：千円)



(6) 累計経費実績に於ける事業別構成比

(単位：千円)



5. 地域別・事業別（予算科目別）経費実績

(1) 累計実績（昭和29年4月1日～昭和59年3月31日）

予算科目 地域名	海外技術協力事業									
	研修員 受入費	専門家 派遣費	開発 調査費	技術協力 センター費	機材 供与費	保健医療 協力費	人口家族 計画協力費	農林業 協力費	専門家 福利厚生費	専門家養成 確保費
アジア地域	35,452,829	25,909,253	47,574,947	19,256,065	42,439,099	15,259,694	2,329,358	32,264,008	834,537	2,559,099
事業別構成比	16.0	11.7	21.5	8.7	1.9	6.9	1.1	14.6	0.4	1.2
地域別構成比	51.1	39.9	59.9	57.6	46.7	51.7	99.0	75.7	51.4	59.4
（内アセアン）	(19,827,304)	(19,620,056)	(36,534,644)	(13,638,869)	(21,287,773)	(9,173,761)	(1,611,587)	(22,652,037)	(607,239)	(1,936,557)
事業別構成比	(13.0)	(12.9)	(24.0)	(9.0)	(1.4)	(6.0)	(1.0)	(14.9)	(0.4)	(1.3)
地域別構成比	(28.6)	(30.2)	(46.0)	(40.8)	(23.4)	(31.1)	(68.5)	(53.2)	(37.4)	(45.0)
中近東地域	9,121,979	7,731,928	6,949,819	5,469,870	10,180,099	2,145,799		640,511	154,553	401,262
事業別構成比	22.3	18.9	17.0	13.3	2.5	5.2		1.6	0.4	1.0
地域別構成比	13.1	11.9	8.8	16.4	11.2	7.3		1.5	9.5	9.3
アフリカ地域	6,350,985	9,777,164	11,243,385	27,417,92	11,410,599	5,157,259		1,958,249	212,251	377,753
事業別構成比	11.5	17.7	20.3	5.0	2.1	9.3		3.5	0.4	0.7
地域別構成比	9.1	15.0	14.1	8.2	12.6	17.5		4.6	13.1	8.8
中南米地域	15,662,956	13,467,938	11,677,333	5,874,003	22,057,54	6,299,208	18,165	6,856,802	314,134	798,657
事業別構成比	17.0	14.6	12.7	6.4	2.4	6.8	0.0	7.5	0.3	0.9
地域別構成比	22.6	20.7	14.7	17.6	24.3	21.3	0.8	16.1	19.3	18.5
オセアニア地域	835,119	1,526,783	1,128,151		341,081	343,126		569,294	31,988	86,203
事業別構成比	11.5	21.1	15.6		4.7	4.7		7.9	0.4	1.2
地域別構成比	1.2	2.3	1.4		3.7	1.2		1.4	2.0	2.0
ヨーロッパ地域等	112,823	76,800	44,708			16,575		9,766	2,410	7,239
事業別構成比	31.0	21.1	12.3			4.5		2.7	0.7	2.0
地域別構成比	0.2	0.1	0.1			0.1		0.0	0.1	0.2
国際機関	398,355	5,314,290			130,384	138,171			26,506	76,003
事業別構成比	6.6	87.3			2.1	2.3			0.4	1.2
地域別構成比	0.6	8.2			1.4	0.4			1.6	1.8
区分不能（世界）	1,488,329	1,216,137	789,173	83,234	5,933	166,291	4,465	310,613	48,818	
事業別構成比	10.7	8.8	5.7	0.6	0.1	1.2	0.0	2.3	0.4	
地域別構成比	2.1	1.9	1.0	0.2	0.1	0.5	0.2	0.7	3.0	
総合計	69,423,375	65,020,293	79,407,516	33,424,964	90,861,299	29,526,123	2,351,988	42,609,243	1,625,297	4,306,216
事業別構成比	15.9	14.9	18.2	7.6	2.1	6.7	0.5	9.7	0.4	1.0
地域別構成比	100.0	100.0	100.0	100.0	100.0	100.0	100.0	100.0	100.0	100.0

(単位：千円・%)

費					海外移 住事業費	海外開発計画調査事業費			理科教育等 海外協力 事業費	総合計
開発 協力費	産業開発 協力費	無償資金 協力促進費	青年海外 協力隊 派遣費	合計		海外開発 計画調査費	資源開発 協力基礎 調査費	合計		
1,294,989	5,438,150	118,059	11,590,386	204,125,283		11,930,603	4,966,056	16,896,659	222,502	221,244,444
0.6	2.5	0.0	5.2	92.3		5.4	2.2	7.6	0.1	100.0
33.3	59.8	28.6	29.5	52.4		57.7	31.1	46.1	75.2	50.6
(1,269,641)	(4,588,163)	(45,444)	(6,515,600)	(140,149,675)		(9,115,535)	(2,949,919)	(12,065,454)	(159,204)	(152,374,333)
(0.8)	(3.0)	(0.0)	(4.3)	(92.0)		(6.0)	(1.9)	(7.9)	(0.1)	(100.0)
(32.6)	(50.4)	(11.0)	(16.6)	(36.0)		(44.1)	(18.5)	(32.9)	(53.8)	(34.9)
42,860	10,765	39,888	2,733,027	36,460,270		2,431,122	1,968,760	4,399,882	53,864	40,914,016
0.1	0.0	0.1	6.7	89.1		6.0	4.8	10.8	0.1	100.0
1.1	0.1	9.7	7.0	9.4		11.8	12.3	12.0	18.2	9.4
315,464	493,225	181,290	12,698,213	52,648,089		1,762,242	844,880	2,607,122	12,166	55,267,377
0.6	0.9	0.3	23.0	95.3		3.2	1.5	4.7	0.0	100.0
8.1	5.4	43.9	32.4	13.5		8.5	5.3	7.1	4.1	12.6
1,920,031	3,085,497	56,949	2,972,130	71,209,557	8,893,122	3,676,484	8,192,467	11,868,951		91,971,630
2.1	3.4	0.1	3.2	77.4	9.7	4.0	8.9	12.9		100.0
49.3	33.9	13.8	7.6	18.3	84.2	17.8	51.3	32.4		21.0
305,400	521,46	122,18	1,149,271	6,380,780	52,869	813,069		813,069		7,246,718
4.2	0.7	0.2	15.9	88.1	0.7	11.2		11.2		100.0
7.8	0.6	3.0	2.9	1.6	0.5	3.9		2.2		1.7
			6,064	276,385	87,666					364,051
			1.6	75.9	24.1					100.0
			0.0	0.1	0.8					0.1
			6,923	6,090,732						6,090,732
			0.1	100.0						100.0
			0.0	1.6						1.4
13,690	20,763	4,174	8,098,280	122,499,900	1,525,890	69,777	3,304	73,081	7,266	13,856,137
0.1	0.1	0.0	58.4	88.4	11.0	0.5	0.0	0.5	0.1	100.0
0.4	0.2	1.0	20.6	3.1	14.5	0.3	0.0	0.2	2.5	3.2
3,892,434	9,100,546	412,578	39,254,294	389,440,996	10,559,547	20,683,297	15,975,467	36,658,764	295,798	436,955,105
0.9	2.1	0.1	9.0	89.1	2.4	4.7	3.7	8.4	0.1	100.0
100.0	100.0	100.0	100.0	100.0	100.0	100.0	100.0	100.0	100.0	100.0

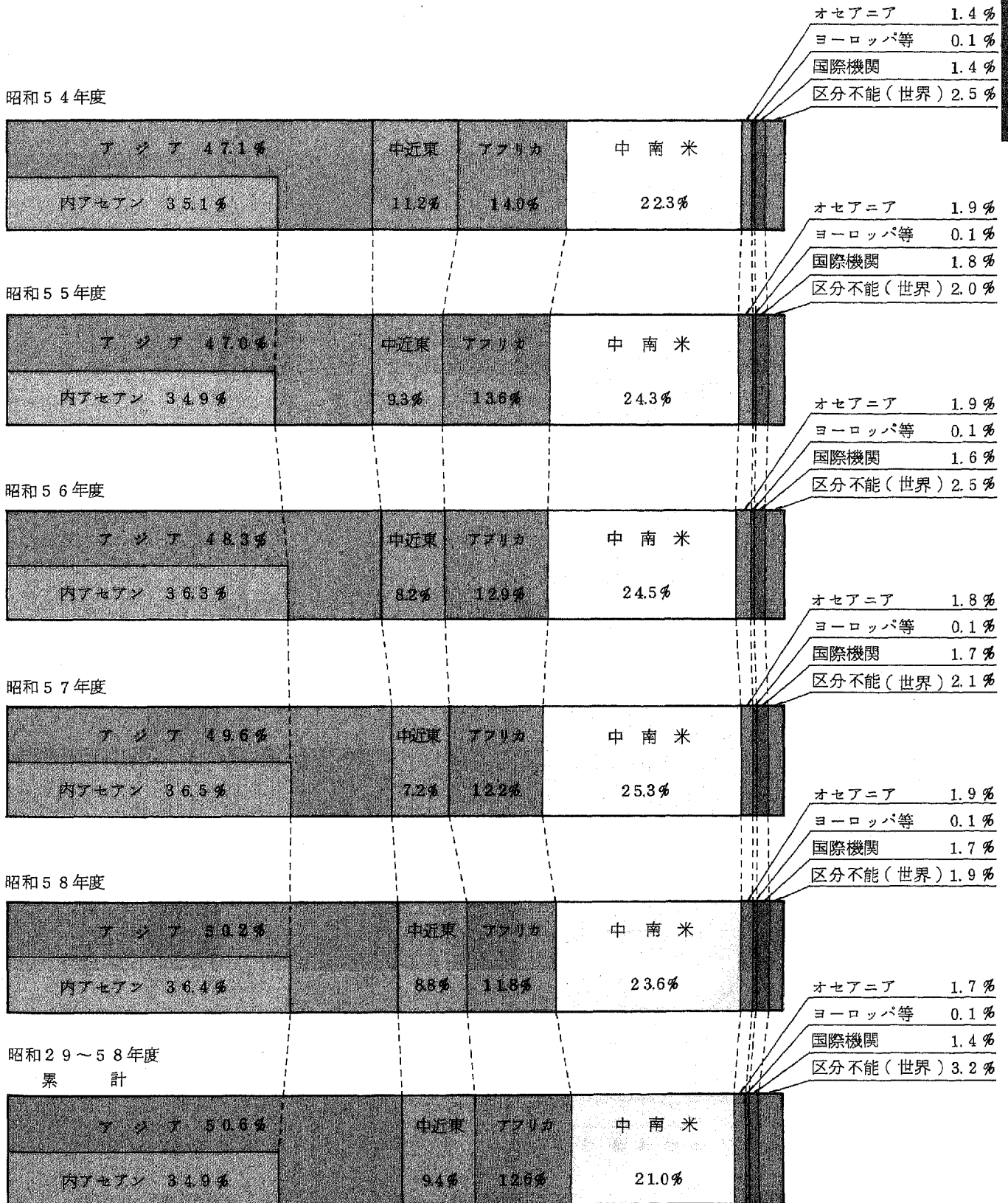
(2) 昭和58年度実績

地域名	海外技術協力事業									
	研修員 受入費	専門家 派遣費	開発 調査費	技術協力 センター費	機材 供与費	保健医療 協力費	人口家族 計画協力費	農林業 協力費	専門家等 福利厚生費	専門家養成 確保費
アジア地域	4975,264	3,380,957	8,596,366	3,084,471	554,952	1,370,814	775,480	3,800,960	183,119	470,137
事業別構成比	15.4	10.5	26.6	9.5	1.7	4.2	2.4	11.8	0.6	1.5
地域別構成比	52.7	39.7	60.4	62.6	45.2	41.5	97.7	63.6	47.2	60.6
(内アセアン)	(2,999,633)	(2,903,927)	(6,537,136)	(2,473,597)	(322,905)	(742,593)	(497,373)	(3,326,800)	(125,070)	(341,555)
事業別構成比	(12.8)	(12.4)	(27.9)	(10.5)	(1.4)	(3.2)	(2.1)	(14.2)	(0.5)	(1.4)
地域別構成比	(31.8)	(34.1)	(46.0)	(50.2)	(26.3)	(22.5)	(62.7)	(55.7)	(32.3)	(44.0)
中近東地域	936,444	815,647	1,982,894	386,123	95,808	221,776		214,074	40,338	71,191
事業別構成比	16.6	14.4	35.0	6.8	1.7	3.9		3.8	0.7	1.3
地域別構成比	9.9	9.6	13.9	7.9	7.8	6.7		3.6	10.4	9.2
アフリカ地域	1,067,227	1,099,567	1,147,143	483,285	217,123	617,603		361,078	63,829	60,110
事業別構成比	14.0	14.4	15.1	6.3	2.9	8.1		4.7	0.8	0.8
地域別構成比	11.3	12.9	8.1	9.8	17.7	18.7		6.0	16.5	7.7
中南米地域	2,170,890	1,879,146	2,287,186	941,580	311,353	880,781	13,450	1,450,666	84,576	146,355
事業別構成比	14.3	12.3	15.0	6.2	2.0	5.8	0.1	9.5	0.6	1.0
地域別構成比	23.0	22.0	16.1	19.1	25.3	26.7	1.7	24.3	21.8	18.9
オセアニア地域	166,709	296,330	80,249		49,683	138,576		98,554	6,821	12,545
事業別構成比	14.0	24.8	6.7		4.2	11.6		8.2	0.6	1.0
地域別構成比	1.8	3.5	0.6		4.0	4.2		1.6	1.8	1.6
ヨーロッパ地域等	11,757	4,927				7,036			1,252	1,986
事業別構成比	3.09	12.9				18.5			3.3	5.2
地域別構成比	0.1	0.1				0.2			0.3	0.3
国際機関	108,575	979,099							7,644	13,486
事業別構成比	9.8	87.8							0.7	1.2
地域別構成比	1.2	11.5							2.0	1.7
区分不能(世界)		63,424	127,218	30,787		65,113	4,465	51,984		
事業別構成比		5.1	10.2	2.5		5.2	0.4	4.1		
地域別構成比		0.7	0.9	0.6		2.0	0.6	0.9		
合計	9,436,866	8,519,097	14,221,056	4,926,246	1,228,919	3,301,699	793,395	5,977,316	387,579	775,810
事業別構成比	14.7	13.2	22.1	7.7	1.9	5.1	1.2	9.3	0.6	1.2
地域別構成比	100.0	100.0	100.0	100.0	100.0	100.0	100.0	100.0	100.0	100.0

（単位：千円・％）

費					海外移住 事業費	海外開発計画調査事業費			総合計
開発 協力費	産業開発 協力費	無償資金 協力促進費	青年海外 協力隊 派遣費	合計		海外開発 計画調査費	資源開発 協力基礎 調査費	合計	
80,695	591,002	38,434	1,489,335	29,391,986		1,709,996	1,214,903	2,924,899	323,168,885
0.2	1.8	0.1	4.6	9.0		5.3	3.8	9.1	100.0
1.3	4.2	3.3	2.7	5.1		5.6	5.4	5.5	5.0
(78,440)	(328,074)	(14,816)	(938,309)	(21,630,228)		(1,459,551)	(348,556)	(1,808,107)	(234,383,335)
(0.3)	(1.4)	(0.1)	(4.0)	(9.2)		(6.3)	(1.5)	(7.8)	(100.0)
(13.1)	(23.8)	(13.1)	(17.3)	(37.9)		(48.1)	(15.7)	(34.4)	(36.4)
21,086		18,836	364,881	5,169,098		408,982	80,710	489,692	5,658,790
0.4		0.3	6.4	9.1		7.3	1.4	8.7	100.0
3.5		16.6	6.8	9.1		13.5	3.6	9.3	8.8
2,526	118,320	37,528	1,946,145	7,221,484		238,736	164,704	403,440	7,624,924
0.0	1.6	0.5	2.5	9.4		3.1	2.2	5.3	100.0
0.4	8.6	3.3	3.5	1.2		7.8	7.4	7.7	11.8
449,766	668,930	14,377	645,881	11,944,937	1,881,295	631,181	764,483	1,395,664	15,221,896
3.0	4.4	0.1	4.2	7.8	1.2	4.2	5.0	9.2	100.0
7.5	48.4	1.2	1.9	2.0	9.0	2.0	3.4	2.6	2.3
36,939		1,410	266,199	1,154,015	7,882	32,900		32,900	1,194,797
3.1		0.1	2.2	9.6	0.7	2.7		2.7	100.0
6.2		1.2	4.9	2.0	0.4	1.1		0.6	1.9
			402	27,360	10,699				38,059
			1.1	7.1	28.1				100.0
			0.0	0.0	0.5				0.1
			5,857	1,114,661					1,114,661
			0.5	100.0					100.0
			0.1	2.0					1.7
6,725	3,543	2,943	699,918	1,056,120	178,858	15,426		15,426	1,250,404
0.5	0.3	0.2	5.6	8.4	1.4	1.2		1.2	100.0
1.1	0.2	2.6	1.2	1.8	8.6	0.5		0.3	1.9
597,737	1,381,795	113,528	5,418,618	57,079,661	2,078,734	3,037,221	2,224,800	5,262,021	64,420,416
0.9	2.1	0.2	8.4	88.6	3.2	4.7	3.5	8.2	100.0
100.0	100.0	100.0	100.0	100.0	100.0	100.0	100.0	100.0	100.0

6. 経費実績の地域別構成比



7. 年度別・形態別人数実績

7、年度別・形態別人数
実績

