

国際協力事業団事業実績表

昭和58年 3 月末現在

国際協力事業団
総務部
情報管理課

情 管

J R

83-14

JICA LIBRARY



1005457[5]

国際協力事業団	
支入 月日 '84. 5. 21	000
登録No. 06292	36
	GAI

マイクロ
フィルム作成

統計を見るとき の 注意事項

国際協力事業団は、旧海外技術協力事業団及び旧海外移住事業団等の業務を引継ぎ、昭和49年8月1日に設立されたが、本統計表はこれら前身母体機関および国際協力事業団が実施した事業実績を総合実績編、人数実績編、経費実績編、形態別実績編とに分け、昭和57年度末現在でとりまとめたものである。

本実績表は、昭和56年6月に制定された国際協力事業団統計集計要領に定める集計内容、集計項目、集計方法に従って分類集計のうえ、とりまとめた事業実績表である。

従って、昭和56年度より新たに別表の項目を集計の対象としたが、移住者送出実績についてのみ人数は昭和27年度、経費は昭和53年度より繰入れて集計した。

I 人数実績

1. 構成

本表は、研修員受入事業および専門家派遣事業等、各事業別に大別し、これを一般技術研修員政府一般要請研修員、国際機関研修員等わが国政府の経費負担の内容により区分し、地域別、国別、年度別および分野別に展開している。

また、技術協力センター事業等プロジェクト方式技術協力事業および開発調査方式技術協力事業については、プロジェクト別にも集計している。

2. 年度

本表に収録されている年度は、昭和27年度から昭和57年度までであり、年度は会計年度（4月1日から翌年3月31日）をもって集計している。

3. 実績人数

実績人数は、当該年度に新たに受入れた研修員、新たに派遣した専門家、調査団、協力隊員、新たに送出した移住者のみ（新規分）を集計している。

したがって、年度をまたがって翌年、翌々年に継続して滞日し、または任地に継続して滞在した継続者は、受入または派遣当初年度においてのみ集計し、翌年、翌々年には集計の対象としない。国際機関による受入・派遣実績は2国間実績と別集計している。

4. 分野分類

分野分類は、統計集計要領に基づく分類表（中分類（20分類）により研修科目別、指導科目別または調査別に分類した。

5. 延人月数

昭和56年度より実績人数に対する延人月数（当該会計年度内）を集計した。

6. 長期・短期別

専門家実績については、昭和56年度より派遣期間が1年以上のものを「長期」とし、1年未満のものを「短期」とした。

なお、昭和55年度までの実績については「分類不能」とした。

7. 国名表記

国名表記は、外務省の国名表記によるものである。

8. 地域配列

本表における地域の配列は、アジア地域、中近東地域、アフリカ地域、中南米地域、オセアニア地域、ヨーロッパ地域等、区分不能（世界）の順に配列した。

9. 地域区分

本表にいう「中近東地域」とは、アフガニスタン以西からサハラ砂漠以北の地域を、「アフリカ地域」とは、サハラ砂漠以南の地域を、それぞれ指している。又、従来の「その他」を「オセアニア地域」「ヨーロッパ地域等」に区別した。なお「ヨーロッパ地域等」はカナダ、アメリカ合衆国を含んでいる。

10. 国別区分不能

複数国にまたがる専門家、調査団員等の派遣実績は、すべて当該地域内の区分不能とし、複数地域にまたがるものは区分不能（世界）とした。

II 経費実績

1. 構成

（項）研修員受入費、（項）専門家派遣費等予算科目別に大別し、これを国別、年度別および研修員受入経費、調査団派遣経費、専門家派遣経費、協力隊派遣経費、移住者送出経費、機材供与費等項目別に分類集計している。

2. 集計の対象とした予算科目

本表で集計の対象とした予算科目は、(一)海外技術協力事業費、(二)海外開発計画調査事業費、(三)理科教育等海外協力事業費、(四)海外移住事業費のみで、(五)管理費等、行政費、建物備品関係経費は含まない。

但し、昭和58年度において、開発技術協力費を産業開発協力費へ組替えた。

3. 国別区分不能

本表において、国別に分類し得ない経費、すなわち、複数国にわたって実施された調査等の経費は国別区分不能とし、当該地域内の国別区分不能として分類集計した。（但し、昭和49年度以降実施した複数国間調査に係る経費については、調査団派遣国数で割った経費を算出の上、集

計した。)

また、(項)研修員受入費の付帯費、(項)青年海外協力隊派遣費の国内事業費等管理関係経費、(款)理科教育等海外協力事業費の事務諸費などの経費については、国別区分不能(世界)経費として扱い、一括計上した。

4. 年度、国名表記および地域区分

年度、国名表記および地域区分については、人数実績編の注意事項と同様である。

5. 単 位

単位は千円単位

6. 国際機関による研修員受入実績は昭和55年度より2国間実績と別集計した。

別表

昭和56年度より集計対象となった項目

形 態	事 業 名	形 態 分 類	形 態	事 業 名	形 態 分 類
研 修 員 受 入	研 修 員 受 入 事 業	第 三 国 研 修 員	協 力 隊 派 遣 員 等 養 成 確 保	青 年 海 外 協 力 隊 事 業	調 整 員
	海 外 移 住 業	移 住 者 子 弟 研 修 員		専 門 家 養 成 確 保 事 業	養 成 専 門 家
	機 材 供 与 事 業	機 材 供 与 調 査 団			(イ)派 遣 前 者 研 修 者
調 査 団 派 遣	研 修 員 受 入 事 業	研 修 員 受 入 調 査 団			(ロ)中 期 者 研 修 者
	機 材 供 与 事 業	機 材 供 与 調 査 団			(ハ)海 外 長 期 者 研 修 者
	専 門 家 等 福 利 厚 生 事 業	専 門 家 等 福 利 厚 生 調 査 団			(ニ)帰 国 専 門 家 等 国 内 長 期 技 術 研 修 者
	専 門 家 養 成 確 保 事 業	専 門 家 養 成 確 保 調 査 団			確 保 専 門 家
	青 年 海 外 協 力 隊 事 業	青 年 海 外 協 力 隊 調 査 団			(イ)登 録 専 門 家
	海 外 移 住 業	移 住 事 業 調 査 団			(ロ)特 別 嘱 託
専 門 家 派 遣	海 外 移 住 業	移 住 者 指 導 専 門 家			(ハ)専 門 技 術 嘱 託
移 住 者 送 出	海 外 移 住 業	事 業 団 扱 い 移 住 者 (自 費)			
		渡 航 費 支 給 移 住 者			

形態分類表

形態分類				事業名
形態名	形態大分類	形態中分類	形態小分類	
研修員受入	技術研修員	一般研修員	一般技術研修員	研修員受入事業
研修員受入	技術研修員	一般研修員	政府一般要請研修員	〃
研修員受入	技術研修員	一般研修員	第三国研修員	〃
研修員受入	技術研修員	一般研修員	日米合同計画研修員	〃
研修員受入	技術研修員	一般研修員	賠償計画研修員	〃
研修員受入	技術研修員	一般研修員	日韓経済協力研修員	〃
研修員受入	技術研修員	一般研修員	カウンタパート研修員	〃
研修員受入	技術研修員	国際機関研修員		〃
研修員受入	開発協力研修員			開発協力事業
研修員受入	移住者子弟研修員			海外移住事業
研修員受入	その他研修員			
専門家派遣	技術専門家	一般専門家	一般技術専門家	派遣事業部
専門家派遣	技術専門家	一般専門家	有償派遣等専門家	〃
専門家派遣	技術専門家	国際機関専門家		〃
専門家派遣	プロジェクト方式専門家	技術協力センター専門家		技術協力センター事業
専門家派遣	プロジェクト方式専門家	保健医療専門家		保健医療協力事業
専門家派遣	プロジェクト方式専門家	人口・家族計画専門家		人口家族計画協力事業
専門家派遣	プロジェクト方式専門家	農林業協力専門家		農林業協力事業
専門家派遣	プロジェクト方式専門家	産業開発協力専門家		産業開発協力事業
専門家派遣	開発協力専門家			開発協力事業
専門家派遣	移住者指導専門家			海外移住事業
専門家派遣	その他専門家			
調査団派遣	研修員受入調査団			研修員受入事業
調査団派遣	機材供与調査団			機材供与事業
調査団派遣	開発調査方式調査団	開発調査調査団		開発調査事業
調査団派遣	開発調査方式調査団	海外開発計画調査団		海外開発計画調査事業
調査団派遣	開発調査方式調査団	資源開発協力基礎調査団		資源開発協力基礎調査事業
調査団派遣	プロジェクト方式調査団	技術協力センター調査団		技術協力センター事業
調査団派遣	プロジェクト方式調査団	保健医療協力調査団		保健医療協力調査団
調査団派遣	プロジェクト方式調査団	人口・家族計画調査団		人口家族計画協力事業
調査団派遣	プロジェクト方式調査団	農林業協力調査団		農林業協力事業
調査団派遣	プロジェクト方式調査団	産業開発協力調査団		産業開発協力事業
調査団派遣	専門家福利厚生調査団			専門家等福利厚生事業
調査団派遣	専門家養成確保調査団			専門家養成確保事業
調査団派遣	無償資金協力調査団			無償資金協力促進事業
調査団派遣	開発協力調査団			開発協力事業
調査団派遣	青年海外協力隊調査団			青年海外協力隊事業
調査団派遣	移住事業調査団			海外移住事業
調査団派遣	その他調査団			
協力隊員派遣	一般隊員			青年海外協力隊事業
協力隊員派遣	シニア隊員	シニア隊員		〃
協力隊員派遣	シニア隊員	調整員		〃
協力隊員派遣	国連ボランティア			〃
移住者送出	事業団扱い移住者	自費移住者		海外移住事業
移住者送出	事業団扱い移住者	渡航費支給移住者		〃
その他				

分 野 別 分 類 表

大 分 類	中 分 類	小 分 類
1. 計 画 ・ 行 政	(1) 開 発 計 画	①開発計画一般 ②総合地域開発計画
	(2) 行 政	①行政一般 ②財政・金融 ③環境問題 ④統計 ⑤情報・広報
2. 公 共 ・ 公 益 事 業	(1) 公 益 事 業	①公益事業一般 ②上水道 ③下水道 ④都市衛生
	(2) 運 輸 交 通	①運輸交通一般 ②道路 ③陸運 ④鉄道 ⑤港湾・海運 ⑥航空・空港 ⑦都市交通 ⑧気象・地震
	(3) 社 会 基 盤	①社会基盤一般 ②河川・砂防 ③都市計画・土地造成 ④建築・住 ④建築・住宅 ⑤測量・地図
	(4) 通 信 ・ 放 送	①通信放送一般 ②郵便 ③電気通信 ④放送
3. 農 林 水 産	(1) 農 業	①農業一般 ②養蚕 ③農業土木 ④農業機械 ⑤農産加工
	(2) 畜 産	①畜産 ②家畜衛生 ③畜産加工
	(3) 林 業	①林業 ②林産加工
	(4) 水 業	①水産 ②水産加工
4. 鉱 工 業	(1) 鉱 業	①鉱業
	(2) 工 業	①工業一般 ②化学工業 ③鉄鋼非鉄金属 ④機械工業 ⑤繊維工業 ⑥パルプ・木材製品 ⑦食品工業 ⑧その他工業
5. エ ネ ル ギ ー	(1) エ ネ ル ギ ー	①エネルギー一般 ②電力 ③ガス・石油 ④新・再生エネルギー ⑤その他のエネルギー
6. 商 業 ・ 貿 易	(1) 商 業 ・ 貿 易	①商業経営 ②貿易
	(2) 観 光	①観光一般 ②観光施設
7. 人 的 資 源	(1) 人 的 資 源	①人的資源一般 ②教育 ③職業訓練
	(2) 科 学 ・ 文 化	①科学 ②文化
8. 保 健 医 療	(1) 保 健 医 療	①保健医療 ②人口家族計画
9. 社 会 福 祉	(1) 社 会 福 祉	①社会福祉 ②労働 ③その他福祉
10. そ の 他	(1) そ の 他	①その他
合 計 10	20	69

目 次

第 1 編 事業実績

第 1 部 総合実績

1. 国際協力事業団予算の推移	5
2. 海外技術協力事業費年度別執行状況	6
3. 海外技術協力事業費年度別執行実績	7
4. 経費実績の事業別構成比	8
5. 地域別・事業別（予算科目別）経費実績	10
(1) 累計実績（昭和29年4月1日～昭和58年3月31日）	10
(2) 昭和57年度実績	12
6. 事業実績の地域別構成比（経費）	14
7. 年度別・形態別人数実績	14
8. 国別援助形態別事業実績（上位20ヶ国）	15
(1) 経費実績	15
(2) 人数実績	17
9. 形態別・分野別・人数実績	19
10. 形態別・地域別・分野別人数実績	20
(1) 累計実績	20
(2) 昭和57年度実績	22
11. 地域別・形態別経費・人数実績	24
12. 国別・地域別・形態別・経費・人数実績	26
(1) 累計実績	26
(2) 昭和57年度実績	38

第 2 部 人数実績

I 総括実績

1. 形態別・事業別・年度別総括実績	50
2. 形態別・事業別・分野別総括実績	52
(1) 累計実績	52
(2) 昭和57年度実績	53
3. 地域・国・形態・分野別	54
(1) 累計実績	54
(2) 昭和57年度実績	92

II 事業別実績

1. 研修員受入事業	115
(1) 事業・地域・国・形態・年度別	117
(2) 事業・地域・国・形態・分野別（累計実績）	129
(3) 事業・形態分類・地域・国・年度別	141
イ 一般技術研修員	141
ロ 政府一般要請研修員	145
ハ 第三国研修員	148
ニ 日米合同計画研修員	150
ホ 賠償計画研修員	151
ヘ 日韓経済協力研修員	151
（カウンターパート研修員）	152
(4) 事業・形態分類・地域・国・分野別（累計実績）	155
イ 一般技術研修員	155
ロ 政府一般要請研修員	159
ハ 第三国研修員	162
ニ 日米合同計画研修員	164
ホ 賠償計画研修員	165
ヘ 日韓経済協力研修員	165
（カウンターパート研修員）	166
2. 専門家派遣事業	169
(1) 事業・地域・国・形態・年度別	171
(2) 事業・地域・国・形態・分野別（累計実績）	192
(3) 事業・形態分類・地域・国・年度別	213
イ 一般技術専門家（短期）	213
〃 （長期）	215
〃 （分類不能）	217
ロ 有償派遣等専門家（分類不能）	221
(4) 事業・形態分類・地域・国・分野別（累計実績）	223
イ 一般技術専門家（短期）	223
〃 （長期）	225
〃 （分類不能）	227
ロ 有償派遣等専門家（分類不能）	231
3. 開発調査事業	233

(1) 事業・地域・国・形態・年度別	234
(2) 事業・地域・国・形態・分野別（累計実績）	238
(3) 地域別・国別・プロジェクト別・年度別	242
4. 技術協力センター事業	341
(1) 事業・地域・国・形態・年度別	342
(2) 事業・地域・国・形態・分野別（累計実績）	348
(3) 地域別・国別・プロジェクト別・年度別	354
5. 機材供与事業	385
(1) 事業・地域・国・形態・年度別	387
(2) 事業・地域・国・形態・分野別（累計実績）	388
6. 保健医療協力事業	389
(1) 事業・地域・国・形態・年度別	390
(2) 事業・地域・国・形態・分野別（累計実績）	402
(3) 地域別・国別・プロジェクト別・年度別	414
7. 人口・家族計画協力事業	465
(1) 事業・地域・国・形態・年度別	466
(2) 事業・地域・国・形態・分野別（累計実績）	468
(3) 地域別・国別・プロジェクト別・年度別	470
8. 農林業協力事業	475
(1) 事業・地域・国・形態・年度別	476
(2) 事業・地域・国・形態・分野別（累計実績）	482
(3) 地域別・国別・プロジェクト別・年度別	488
9. 専門家等福利厚生事業	523
(1) 事業・地域・国・形態・年度別	525
(2) 事業・地域・国・形態・分野別（累計実績）	526
10. 専門家養成確保事業	527
(1) 事業・地域・国・形態・年度別	528
(2) 事業・地域・国・形態・分野別（累計実績）	529
(3) 養成確保専門家	530
11. 開発協力事業	531
(1) 事業・地域・国・形態・年度別	532
(2) 事業・地域・国・形態・分野別（累計実績）	536
(3) 地域別・国別・プロジェクト別・年度別	540
a 調査団派遣	540

b 専 門 家 派 遣	566
12. 産 業 開 発 協 力 事 業	578
(1) 事 業 ・ 地 域 ・ 国 ・ 形 態 ・ 年 度 別	574
(2) 事 業 ・ 地 域 ・ 国 ・ 形 態 ・ 分 野 別 (累 計 実 績)	578
(3) 地 域 別 ・ 国 別 ・ プ ロ ジ ェ ク ト 別 ・ 年 度 別	588
13. 無 償 資 金 協 力 促 進 事 業	599
(1) 事 業 ・ 地 域 ・ 国 ・ 形 態 ・ 年 度 別	600
(2) 事 業 ・ 地 域 ・ 国 ・ 形 態 ・ 分 野 別 (累 計 実 績)	602
(3) 無 償 案 件 一 覧	604
14. 青 年 海 外 協 力 隊 事 業	615
(1) 事 業 ・ 地 域 ・ 国 ・ 形 態 ・ 年 度 別	616
(2) 事 業 ・ 地 域 ・ 国 ・ 形 態 ・ 分 野 別 (累 計 実 績)	619
(3) 事 業 ・ 形 態 分 類 ・ 地 域 ・ 国 ・ 年 度 別	622
イ 一 般 隊 員	622
ロ シ ニ ア 隊 員	628
ハ 調 整 員	624
(4) 事 業 ・ 形 態 分 類 ・ 地 域 ・ 国 ・ 分 野 別 (累 計 実 績)	625
イ 一 般 隊 員	625
ロ シ ニ ア 隊 員	626
ハ 調 整 員	627
15. 海 外 移 住 事 業	629
(1) 事 業 ・ 地 域 ・ 国 ・ 形 態 ・ 年 度 別	631
(2) 事 業 ・ 地 域 ・ 国 ・ 形 態 ・ 分 野 別 (累 計 実 績)	634
(3) 事 業 ・ 形 態 分 類 ・ 地 域 ・ 国 ・ 年 度 別	637
イ 自 費 移 住 者	637
ロ 渡 航 費 支 給 移 住 者	637
(4) 事 業 ・ 形 態 分 類 ・ 地 域 ・ 国 ・ 分 野 別 (累 計 実 績)	638
イ 自 費 移 住 者	638
ロ 渡 航 費 支 給 移 住 者	638
16. 海 外 開 発 計 画 調 査 事 業	639
(1) 事 業 ・ 地 域 ・ 国 ・ 形 態 ・ 年 度 別	640
(2) 事 業 ・ 地 域 ・ 国 ・ 形 態 ・ 分 野 別 (累 計 実 績)	643
(3) 地 域 別 ・ 国 別 ・ プ ロ ジ ェ ク ト 別 ・ 年 度 別	646
17. 資 源 開 発 協 力 基 礎 調 査 事 業	688

(1) 事業・地域・国・形態・年度別	684
(2) 事業・地域・国・形態・分野別(累計実績)	686
(3) 地域別・国別・プロジェクト別・年度別	688
18. 理科教育等海外協力事業	699
(1) 事業・地域・国・形態・年度別	701
(2) 事業・地域・国・形態・分野別(累計実績)	703

第3部 経費実績

I 総括実績

—地域別・国別・事業別(予算科目別)経費実績総表—

1. 累計実績	708
2. 57年度経費実績	718

II 事業別(予算科目別)実績

—地域別・国別・年度別経費実績—

1. 研修員受入費	729
a 総表	730
b 内訳表	738
2. 専門家派遣費	741
a 総表	742
b 内訳表	750
3. 開発調査費	755
4. 技術協力センター費	765
a 総表	766
b 内訳表	768
5. 機材供与費	771
a 総表	772
b 内訳表	776
6. 保健医療協力費	779
a 総表	780
b 内訳表	786
7. 人口家族計画協力費	791
a 総表	792
b 内訳表	794
8. 農林業協力費	795

a	総表	796
b	内訳表	800
9.	専門家等福利厚生費	803
a	総表	804
b	内訳表	812
10.	専門家養成確保費	817
a	総表	818
b	内訳表	826
11.	開発協力費	829
a	総表	830
b	内訳表	834
12.	産業開発協力費	837
a	総表	838
b	内訳表	840
13.	無償資金協力促進費	843
14.	青年海外協力隊派遣費	851
a	総表	852
b	内訳表	856
15.	海外移住事業費	859
a	総表	860
b	内訳表	862
16.	海外開発計画調査費	865
a	総表	866
b	内訳表	870
17.	資源開発協力基礎調査費	873
a	総表	874
b	内訳表	876
18.	理科教育等海外協力事業費	877
a	総表	878
b	内訳表	880

第4部 形態別実績

19.	総括表	883
20.	研修員受入経費実績	885

a	累計実績	886
b	57年度実績	890
3.	専門家派遣経費実績	895
a	累計実績	896
b	57年度実績	900
4.	調査団派遣経費実績	903
a	累計実績	904
b	57年度実績	910
5.	機材供与経費実績	917
a	累計実績	918
b	57年度実績	924

第 2 編 投 融 資

1.	開発投融資	933
2.	移住投融資	935

第 3 編 DACベースによるわが国の経済協力実績

1.	DACベースによるわが国の経済協力実績	939
2.	DACベース技術協力および無償資金協力実績	940

第1編 事業実績

第1部 総合実績

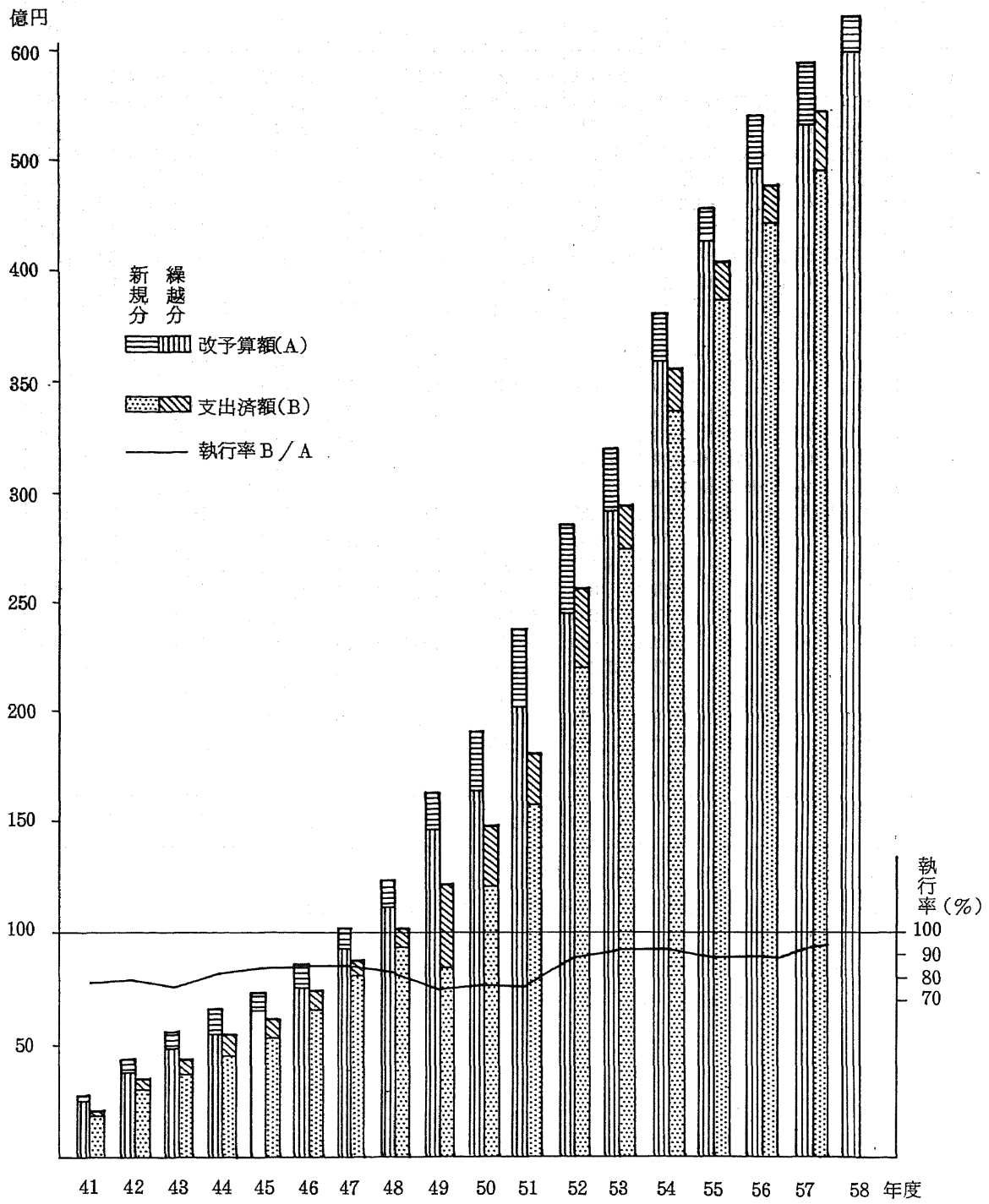
1. 国際協力事業団予算の推移

(単位：百万円)

区分	年度	51	52	53	54	55	56	57	58
I 交付金		29,488	34,629	39,855	46,800	54,585	61,010	66,079	71,875
1 海外技術協力事業費		21,104	25,263	29,719	36,059	43,302	49,009	53,006	58,421
(1) 研修員受入れ事業費		3,747	4,510	5,176	5,752	6,735	7,786	8,466	9,692
(2) 専門家派遣事業費		3,500	4,165	4,654	5,588	6,709	7,385	7,991	8,898
(3) 開発調査事業費		4,081	5,519	6,683	8,617	10,285	11,542	12,308	13,190
(4) 技術協力センター事業費		1,499	1,749	2,351	2,939	3,431	3,918	4,632	5,018
(5) 機材供与事業費		382	411	615	835	976	1,068	1,339	1,432
(6) 保健医療協力事業費		1,805	1,980	2,172	2,676	3,180	3,533	3,652	3,769
(7) 人口家族計画協力事業費		—	—	—	—	460	519	661	775
(8) 農林業協力事業費		2,465	2,751	3,646	4,367	5,236	5,756	6,211	6,734
(9) 専門家等福利厚生費		51	64	78	112	250	299	334	376
(10) 専門家養成確保事業費		289	359	390	467	539	633	683	780
(11) 開発協力事業費		414	464	513	613	680	706	743	787
(12) 産業開発協力事業費		586	646	566	779	1,030	1,196	1,296	1,424
(13) 無償資金協力促進事業費		—	—	9	63	70	86	94	113
(14) 青年海外協力隊事業費		2,285	2,645	2,866	3,250	3,721	4,083	4,597	5,433
(15) 技術協力事業調整費		—	—	—	—	—	500	—	—
2 海外移住事業費		1,188	1,402	1,531	1,601	1,773	1,835	1,910	1,992
3 管理費		7,190	7,963	8,606	9,140	9,510	10,167	11,163	11,463
II 出資金		8,170	6,447	2,856	3,211	3,341	4,260	5,068	5,118
1 施設費		370	697	1,506	1,761	1,841	2,710	3,418	3,268
2 開発投融資資金		7,200	5,000	500	400	100	100	200	400
3 移住投融資資金		600	750	850	1,050	1,400	1,450	1,450	1,450
III 受託費		2,737	3,206	3,623	4,362	4,842	5,486	5,808	6,135
1 海外開発計画調査受託費		2,657	3,117	3,548	4,039	4,742	5,291	5,808	6,135
(1) 海外開発計画調査費		1,434	1,709	2,072	2,479	3,017	3,411	3,701	3,893
(2) 資源開発協力基礎調査費		1,223	1,408	1,476	1,560	1,725	1,880	2,107	2,242
2 東南アジア漁業開発センター費		80	89	75	323	100	195	—	—
合計		40,390	44,232	46,334	54,373	62,768	70,756	76,955	83,128

- (注) 1 各年度予算額は当初予算額を掲げている。
 2 昭和53年度無償資金協力促進事業費は、管理費から組替えとなった。
 3 産業開発協力事業費予算は昭和53年度に開発技術協力事業費から組み替えられたもの。

2. 海外技術協力事業費年度別執行状況



3. 海外技術協力事業費年度別執行実績

(単位：千円)

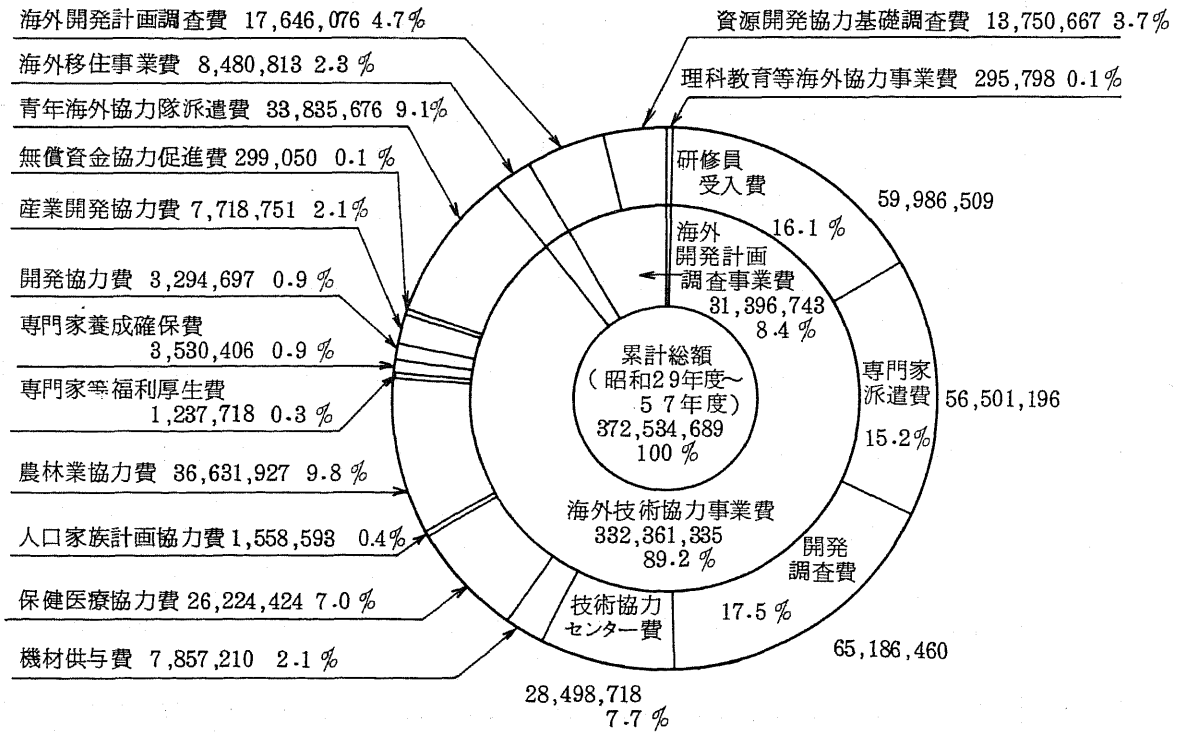
年 度	改 支 出 予 算 額 (A)			支 出 決 定 済 額 (B)			執行率 B/A %
	新 規	繰 越	計	新 規	繰 越	計	
昭和41年度	2,604,939	223,049	2,827,988	2,009,221	199,121	2,208,342	78.0
42	3,918,609	571,310	4,489,919	3,090,312	464,930	3,555,242	79.2
43	4,940,535	818,545	5,759,080	3,827,140	568,335	4,395,475	76.8
44	5,488,470	1,156,807	6,645,277	4,535,221	981,116	5,516,337	83.0
45	6,315,665	959,459	7,275,124	5,303,879	853,236	6,157,115	84.6
46	7,656,921	997,483	8,654,404	6,567,849	860,219	7,428,068	85.8
47	9,287,077	886,817	10,173,894	8,057,466	684,455	8,741,921	85.9
48	11,231,883	1,038,758	12,270,641	9,315,367	893,339	10,208,706	83.2
49	14,611,962	1,685,660	16,297,622	8,099,379	851,738	12,207,094	74.9
50	16,273,194	2,741,761	19,014,955	12,309,646	2,381,100	14,690,746	77.3
51	20,590,063	2,918,669	23,510,732	15,677,403	2,372,873	18,050,276	76.8
52	24,443,915	4,094,391	28,538,306	22,070,673	3,771,150	25,841,823	90.6
53	24,470,626	2,237,786	31,708,412	27,399,632	2,071,893	29,471,525	92.9
54	36,144,778	1,957,408	38,102,186	33,632,519	1,767,659	35,400,178	92.9
55	43,302,086	2,473,868	45,775,954	(282) 38,307,797	2,234,856	(282) 40,542,653	88.6
56	49,009,444	4,693,908	53,703,352	43,357,067	4,287,771	47,644,838	88.7
57	53,006,376	5,290,155	58,296,531	48,307,318	5,106,059	53,413,377	91.6
58	53,420,733	4,098,374	57,519,107				

(注) ()は有償技術協力実績で外数。

4. 経費実績の事業別構成比

年度	予算科目別区分 金額構成比	海外技術協力事業									
		研修員 受入費	専門家 派遣費	開発調 査費	技術協力 センター 費	機材 供与費	保健医療 協力費	人口家 族計画 協力費	農林業 協力費	専門家 等福利 厚生費	専門家 養成 確保費
昭和56年度	金額(千円)	8,005,443	7,647,498	10,494,591	4,862,158	1,523,026	3,160,705	555,941	5,093,244	277,920	627,615
	構成比(%)	14.9	14.2	19.5	8.1	2.8	5.9	1.0	9.5	0.5	1.2
昭和57年度	金額(千円)	8,328,766	8,260,733	12,453,837	4,112,708	1,504,666	3,829,033	611,404	6,504,482	331,867	737,533
	構成比(%)	13.9	13.8	20.6	6.9	2.5	6.3	1.0	10.8	0.5	1.2
	対前年度比(%)	104.0	108.0	118.7	94.3	98.8	121.2	110.0	127.7	119.4	117.5
累計実績	金額(千円)	59,986,509	56,501,196	65,186,460	28,498,718	7,857,210	26,224,424	1,558,593	36,631,927	1,237,718	3,530,406
	構成比(%)	16.1	15.2	17.5	7.7	2.1	7.0	0.4	9.8	0.3	0.9

(1) 経費累計実績に於ける事業別構成比 (単位: 千円)

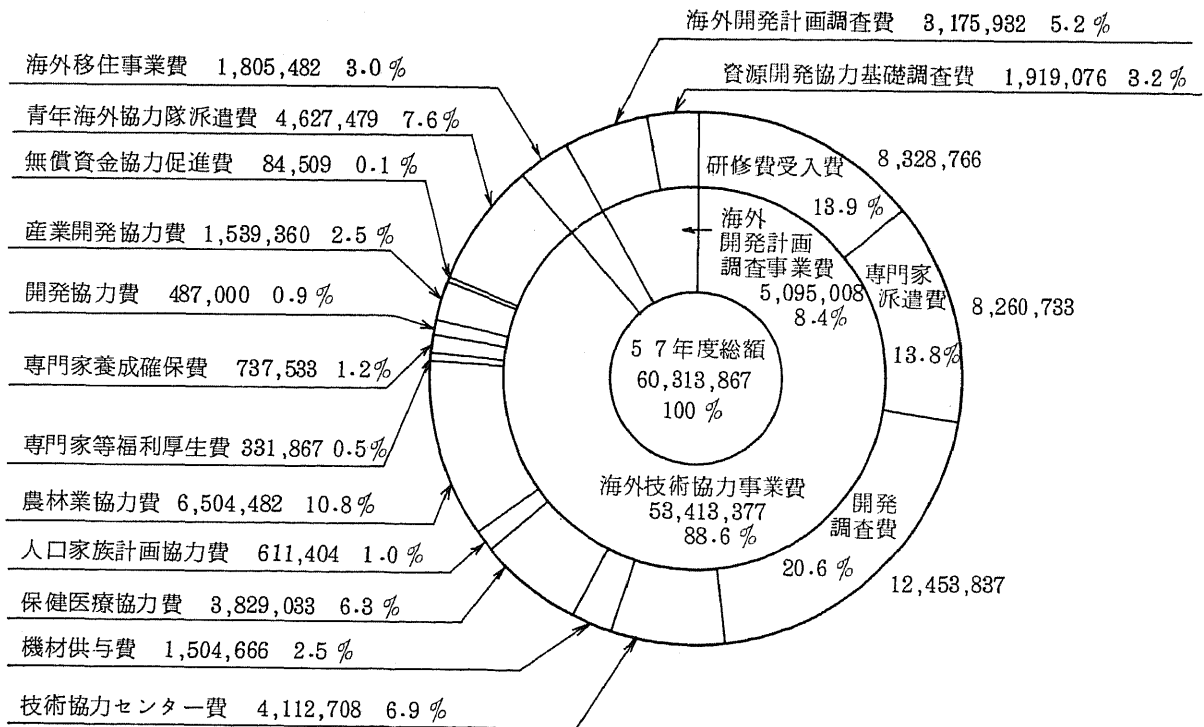


(単位：千円)

業 費					海外移住 事業費	海外開発計画調査事業費			理科教育等海外協力 事業費	総合計
開発 協力費	産業開発 協力費	無償資金協力 促進費	青年海外 協力隊 派遣費	合計		海外開発 計画 調査費	資源開発 協力基礎 調査費	合計		
482,153	1,153,951	81,222	4,179,371	47,644,888	1,863,860	2,799,160	1,541,089	4,340,249		53,848,947
0.9	2.1	0.1	7.8	88.5	3.4	5.2	2.9	8.1		100.0
487,000	1,539,360	84,509	4,627,479	53,413,377	1,805,482	3,175,932	1,919,076	5,595,008		60,313,867
0.9	2.5	0.1	7.6	88.6	3.0	5.2	3.2	8.4		100.0
101.0	133.4	104.1	110.7	112.1	96.9	113.5	124.5	117.4		112.0
3,294,697	7,718,751	299,050	33,835,676	332,361,335	8,480,813	17,646,076	13,750,667	31,396,743	295,798	372,534,689
0.9	2.1	0.1	9.1	89.2	2.3	4.7	3.7	8.4	0.1	100.0

(2) 57年度経費実績に於ける事業別構成比

(単位：千円)



5. 地域別・事業別(予算科目別)経費実績

(1) 累計実績(昭和29年4月1日~昭和58年3月31日)

地域名	予算科目 受入費	海外技術協力事業									
		研修員 派遣費	専門家 調査費	開発 センター費	技術協力 供与費	機材 協力費	保健医療 計画協力費	人口家族 協力費	農林業 福利厚生費	専門家等 確保費	専門家養成
アジア地域	30,477,565	22,528,296	38,978,581	16,171,594	3,688,957	13,888,880	1,553,878	28,463,048	651,418	2,088,962	
事業別構成比	16.1	11.9	20.6	8.6	2.0	7.4	0.8	15.1	0.4	1.1	
地域別構成比	50.8	39.9	59.8	56.8	46.9	53.0	99.7	77.7	52.6	59.2	
(内アセアン)	(16,804,731)	(16,716,129)	(29,994,648)	(11,165,272)	(1,805,868)	(8,431,168)	(1,114,214)	(19,325,237)	(480,834)	(1,590,946)	
事業別構成比	(13.0)	(13.0)	(23.3)	(8.7)	(1.4)	(6.6)	(0.9)	(15.0)	(0.4)	(1.2)	
地域別構成比	(28.0)	(29.6)	(46.0)	(39.2)	(23.0)	(32.2)	(71.5)	(52.8)	(38.9)	(45.1)	
中近東地域	8,185,535	6,916,281	4,966,925	5,088,747	922,201	1,924,023		426,437	114,215	330,071	
事業別構成比	23.2	19.6	14.1	14.4	2.6	5.5		1.2	0.3	0.9	
地域別構成比	13.6	12.2	7.6	17.8	11.7	7.3		1.2	9.2	9.3	
アフリカ地域	5,283,758	8,677,597	10,096,242	2,258,507	923,936	4,539,656		1,597,171	148,422	317,643	
事業別構成比	11.1	18.2	21.2	4.7	1.9	9.5		3.4	0.3	0.7	
地域別構成比	8.8	15.3	15.5	7.9	11.8	17.3		4.4	12.0	9.0	
中南米地域	13,492,066	11,588,792	9,390,147	4,932,423	1,894,401	5,418,427	4,715	5,406,136	229,558	652,302	
事業別構成比	17.6	15.1	12.2	6.4	2.5	7.1	0.0	7.1	0.3	0.8	
地域別構成比	22.5	20.5	14.4	17.3	24.1	20.7	0.3	14.7	18.6	18.5	
オセアニア地域	668,410	1,230,453	1,047,902		291,338	204,550		470,740	25,167	73,658	
事業別構成比	11.1	20.3	17.3		4.8	3.4		7.8	0.4	1.2	
地域別構成比	1.1	2.2	1.6		3.7	0.8		1.3	2.0	2.1	
ヨーロッパ地域等	101,066	71,873	44,708			9,539		9,766	1,158	5,253	
事業別構成比	31.0	22.1	13.7			2.9		3.0	0.4	1.6	
地域別構成比	0.2	0.1	0.1			0.0		0.0	0.1	0.1	
国際機関	289,780	4,335,191			130,334	138,171			18,962	62,517	
事業別構成比	5.8	87.1			2.6	2.8			0.4	1.3	
地域別構成比	0.5	7.7			1.7	0.5			1.5	1.8	
区分不能(世界)	1,488,329	1,152,713	661,955	52,447	5,933	101,178		258,629	48,818		
事業別構成比	11.8	9.1	5.3	0.4	0.0	0.8		2.1	0.4		
地域別構成比	2.5	2.1	1.0	0.2	0.1	0.4		0.7	4.0		
総合計	59,986,509	56,501,196	65,186,460	28,498,718	7,857,210	26,224,424	1,558,593	36,631,927	1,237,718	3,530,406	
事業別構成比	16.1	15.2	17.5	7.7	2.1	7.0	0.4	9.8	0.3	0.9	
地域別構成比	100.0	100.0	100.0	100.0	100.0	100.0	100.0	100.0	100.0	100.0	

(単位:千円,%)

費					海外移 住事業費	海外開発計画調査事業費			理科教育等 海外協力 事業費	総合計
開発 協力費	産業開発 協力費	無償資金 協力促進費	青年海外 協力隊 派遣費	合計		海外開発 計画調査費	資源開発 協力基礎 調査費	合計		
1,214,294	4,847,148	79,625	10,101,051	174,733,297		10,220,607	3,751,153	13,971,760	222,502	188,927,559
0.6	2.6	0.0	5.3	92.5		5.4	2.0	7.4	0.1	100.0
36.9	62.8	26.6	29.9	52.6		57.9	27.3	44.5	75.2	50.7
(1,171,276)	(4,260,089)	(30,628)	(5,577,291)	(118,468,331)		(7,637,299)	(2,601,363)	(10,238,662)	(159,204)	(128,866,197)
(0.9)	(3.3)	(0.0)	(4.3)	(92.0)		(5.9)	(2.0)	(7.9)	(0.1)	(100.0)
(35.6)	(55.2)	(10.3)	(16.5)	(35.6)		(43.3)	(18.9)	(32.6)	(53.8)	(34.6)
21,774	10,765	21,052	2,368,146	31,291,172		2,022,140	1,888,050	3,910,190	53,864	35,255,226
0.1	0.0	0.1	6.7	88.7		5.7	5.4	11.1	0.2	100.0
0.7	0.1	7.1	7.0	9.4		11.5	13.7	12.5	18.2	9.5
312,938	374,905	143,762	10,752,068	45,426,605		1,523,506	680,176	2,203,682	12,166	47,642,458
0.7	0.8	0.3	22.6	95.4		3.2	1.4	4.6	0.0	100.0
9.5	4.9	48.1	31.8	13.7		8.6	5.0	7.0	4.1	12.8
1,470,265	2,416,567	42,572	2,326,249	59,264,620	7,011,827	3,045,303	7,427,984	10,473,287		76,749,734
1.9	3.1	0.1	3.0	77.2	9.1	4.0	9.7	13.7		100.0
44.6	31.3	14.2	6.9	17.8	82.7	17.3	54.0	33.3		20.6
263,461	52,146	10,808	883,072	5,226,765	44,987	780,169		780,169		6,051,921
4.4	0.9	0.2	14.6	86.4	0.7	12.9		12.9		100.0
8.1	0.7	3.6	2.6	1.6	0.5	4.4		2.5		1.6
			5,662	249,025	76,967					325,992
			1.7	76.4	23.6					100.0
			0.0	0.1	0.9					0.1
			1,066	4,976,071						4,976,071
			0.0	100.0						100.0
			0.0	1.5						1.3
6,965	17,220	1,231	7,398,362	11,193,780	1,347,032	54,351	3,304	57,655	7,266	12,605,733
0.1	0.1	0.0	58.7	88.8	10.7	0.4	0.0	0.4	0.1	100.0
0.2	0.2	0.4	21.8	3.3	15.9	0.3	0.0	0.2	2.5	3.4
3,294,697	7,718,751	299,050	33,835,676	332,361,335	8,480,813	17,646,076	13,750,667	31,396,743	295,798	372,534,689
0.9	2.1	0.1	9.1	89.2	2.3	4.7	3.7	8.4	0.1	100.0
100.0	100.0	100.0	100.0	100.0	100.0	100.0	100.0	100.0	100.0	100.0

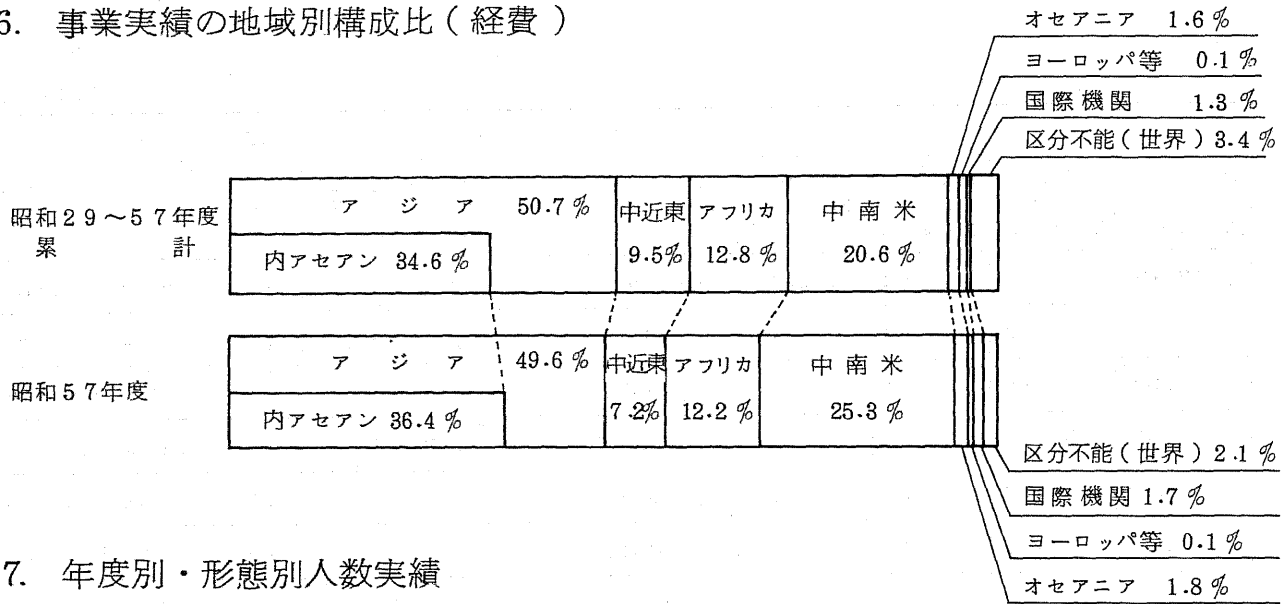
(2) 昭和57年度実績

予算科目 地域名	海外技術協力事業									
	研修員 受入費	専門家 派遣費	開発 調査費	技術協力 センター費	機材 供与費	保健医療 協力費	人口家族 計画協力費	農林業 協力費	専門家等 福利厚生費	専門家養成 確保費
アジア地域	4,144,143	3,069,934	7,723,785	2,188,277	730,338	1,728,694	606,689	4,244,178	165,971	487,602
事業別構成比	13.8	10.3	25.8	7.3	2.4	5.8	2.0	14.2	0.6	1.6
地域別構成比	49.8	37.2	62.0	53.2	48.5	45.1	99.2	65.3	50.0	66.1
(内アセアン)	(2,411,957)	(2,640,961)	(6,231,129)	(1,567,857)	(364,558)	(1,088,872)	(355,543)	(3,662,590)	(119,807)	(386,146)
事業別構成比	(11.0)	(12.0)	(28.4)	(7.1)	(1.7)	(5.0)	(1.6)	(16.7)	(0.5)	(1.8)
地域別構成比	(29.0)	(32.0)	(50.0)	(38.1)	(24.2)	(28.4)	(58.2)	(56.3)	(36.1)	(52.4)
中近東地域	829,011	856,363	1,037,070	240,792	163,793	263,588		177,192	31,033	51,922
事業別構成比	19.0	19.6	23.8	5.5	3.7	6.0		4.1	0.7	1.2
地域別構成比	9.9	10.4	8.3	5.9	10.9	6.9		2.7	9.3	7.1
アフリカ地域	963,073	1,253,261	1,150,394	484,541	197,996	598,000		429,422	61,683	50,414
事業別構成比	13.1	17.1	15.7	6.6	2.7	8.1		5.8	0.8	0.7
地域別構成比	11.6	15.2	9.2	11.8	13.2	15.6		6.6	18.6	6.8
中南米地域	2,178,909	1,768,905	2,339,138	1,181,909	364,489	1,079,574	4,715	1,445,286	63,282	125,971
事業別構成比	14.3	11.6	15.3	7.7	2.4	7.1	0.0	9.5	0.4	0.8
地域別構成比	26.2	21.4	18.8	23.7	24.2	23.2	0.8	22.2	19.1	17.1
オセアニア地域	103,482	321,796	32,386		42,117	108,148		168,788	6,187	9,806
事業別構成比	9.7	30.2	7.7		4.0	10.2		15.9	0.6	0.9
地域別構成比	1.2	3.9	0.7		2.8	2.3		2.6	1.9	1.3
ヨーロッパ地域等	14,881	4,782				7,663			434	1,383
事業別構成比	40.8	13.1				21.0			1.2	3.8
地域別構成比	0.2	0.0				0.2			0.1	0.2
国際機関	95,267	924,776				18,314			3,277	10,435
事業別構成比	9.1	87.8				1.7			0.3	1.0
地域別構成比	1.1	11.2				0.5			1.0	1.4
区分不能(世界)		60,916	121,064	17,189	5,933	25,052		39,616		
事業別構成比		4.7	9.4	1.3	0.5	1.9		3.1		
地域別構成比		0.7	1.0	0.4	0.4	0.7		0.6		
総合計	8,328,766	8,260,733	12,453,837	4,112,708	1,504,666	3,829,033	611,404	6,504,482	331,867	737,533
事業別構成比	13.9	13.8	20.6	6.9	2.5	6.3	1.0	10.8	0.5	1.2
地域別構成比	100.0	100.0	100.0	100.0	100.0	100.0	100.0	100.0	100.0	100.0

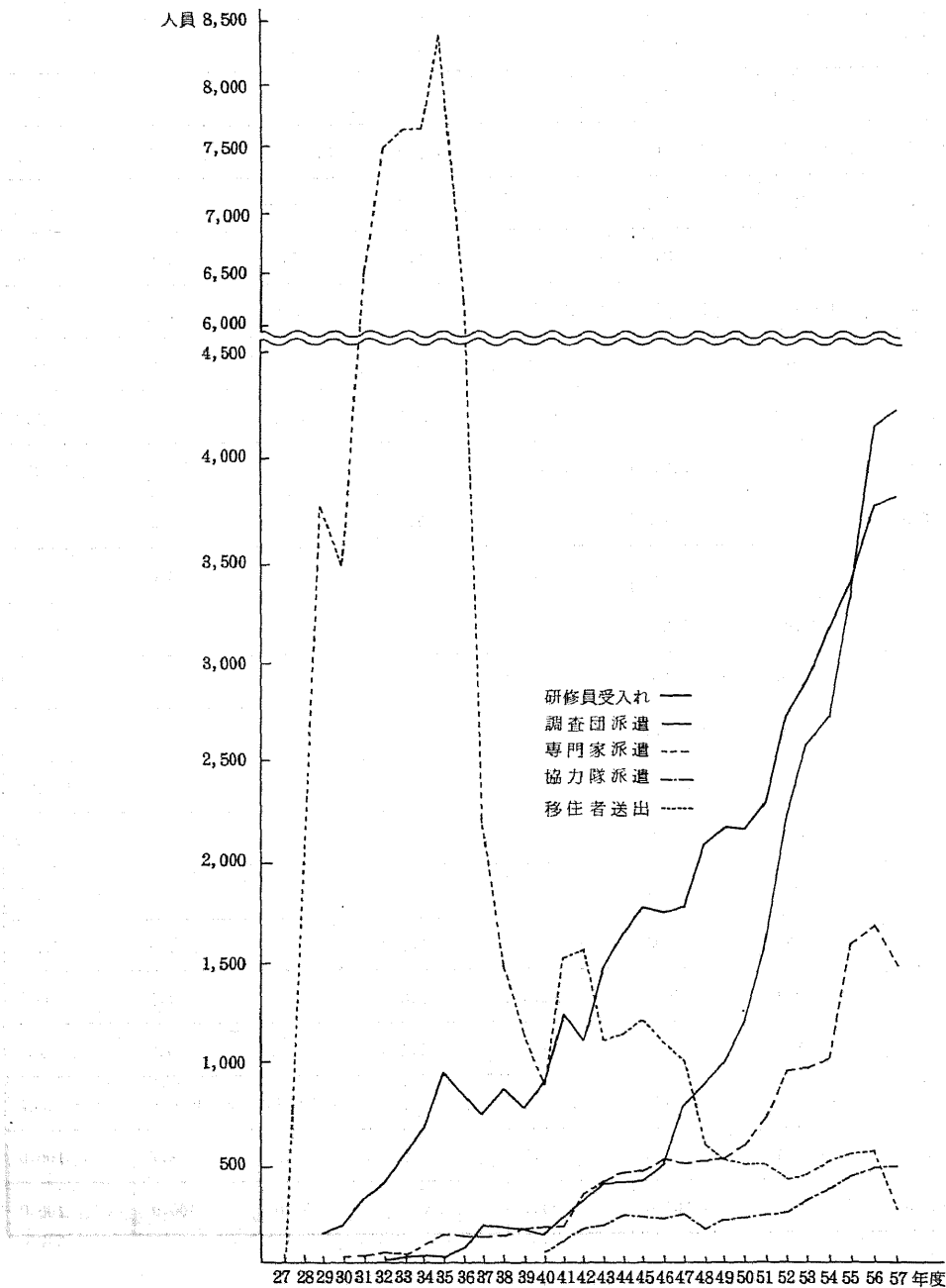
(単位:千円,%)

費					海外移住 事業費	海外開発計画調査事業費			総合計
開発 協力費	産業開発 協力費	無償資金 協力促進費	青年海外 協力隊 派遣費	合計		海外開発 計画調査費	資源開発 協力基礎 調査費	合計	
115,971	648,908	20,022	1,225,668	27,100,180		2,057,470	747,199	2,804,669	29,904,849
0.4	2.2	0.1	4.1	90.6		6.9	2.5	9.4	100.0
23.8	42.2	23.7	26.5	50.7		64.8	38.9	55.0	49.6
(93,815)	(357,943)	(8,037)	(688,823)	(19,978,038)		(1,709,035)	(284,565)	(1,993,600)	(21,971,638)
(0.4)	(1.6)	(0.0)	(3.1)	(90.9)		(7.8)	(1.3)	(9.1)	(100.0)
(19.3)	(23.3)	(9.5)	(14.9)	(37.4)		(53.8)	(14.8)	(39.1)	(36.4)
		7,960	277,641	3,936,365		298,957	126,555	425,512	4,361,877
		0.2	6.4	90.2		6.9	2.9	9.8	100.0
		9.4	6.0	7.4		9.4	6.6	8.4	7.2
4,145	146,985	40,572	1,758,168	7,138,604		103,288	103,760	207,048	7,345,652
0.1	2.0	0.6	23.9	97.2		1.4	1.4	2.8	100.0
0.9	9.5	48.0	38.0	13.4		3.3	5.4	4.1	12.2
342,852	743,517	10,646	469,940	12,119,133	1,502,633	695,586	941,562	1,637,148	15,258,964
2.2	4.9	0.1	3.1	79.4	9.8	4.6	6.2	10.8	100.0
70.4	48.3	12.6	10.2	22.7	83.2	21.9	49.1	32.1	25.3
22,852		5,309	186,470	1,057,341	3,621	4,489		4,489	1,065,451
2.1		0.5	17.5	99.3	0.3	0.4		0.4	100.0
4.7		6.3	4.0	2.0	0.2	0.1		0.1	1.8
			2,191	31,334	5,137				36,471
			6.0	35.9	14.1				100.0
			0.0	0.0	0.3				0.1
			1,066	1,053,135					1,053,135
			0.1	100.0					100.0
			0.0	2.0					1.7
1,180			706,335	977,285	294,041	16,142		16,142	1,287,468
0.1			54.9	75.9	22.8	1.3		1.3	100.0
0.2			15.3	1.8	16.3	0.5		0.3	2.1
487,000	1,539,360	84,509	4,627,479	53,413,377	1,805,482	3,175,932	1,919,076	5,095,008	60,313,867
0.9	2.5	0.1	7.6	88.6	3.0	5.2	3.2	8.4	100.0
100.0	100.0	100.0	100.0	100.0	100.0	100.0	100.0	100.0	100.0

6. 事業実績の地域別構成比（経費）



7. 年度別・形態別人数実績



8. 国別援助形態別実績（上位20ヶ国）

(1) 経費実績

（単位：千円，％）

順位	経費総額						研修員受入					
	昭和57年度			累計			昭和57年度			累計		
	国名	金額	構成比	国名	金額	構成比	国名	金額	構成比	国名	金額	構成比
1	インドネシア	7,620,892	12.6	インドネシア	46,049,015	12.4	タイ	738,367	8.1	インドネシア	4,901,420	8.2
2	タイ	5,967,755	9.9	タイ	34,605,319	9.3	インドネシア	639,003	7.6	タイ	4,721,451	7.9
3	フィリピン	4,391,077	7.3	フィリピン	27,002,466	7.3	メキシコ	627,003	7.5	メキシコ	4,115,458	6.8
4	マレーシア	3,111,419	5.2	マレーシア	15,510,085	4.2	フィリピン	456,024	5.5	フィリピン	3,374,446	5.6
5	ブラジル	2,305,049	4.7	ブラジル	14,226,080	3.8	ブラジル	449,601	5.4	ブラジル	2,420,148	4.0
6	ケニア	2,121,144	3.2	ケニア	11,119,656	3.0	中国	428,084	5.1	韓国	2,220,378	3.7
7	ペルー	2,063,128	3.4	ペルー	10,085,368	2.7	マレーシア	298,861	3.6	マレーシア	2,130,574	3.6
8	パラグアイ	2,061,336	3.4	メキシコ	8,731,313	2.4	ビルマ	281,555	3.4	スリ・ランカ	2,096,557	3.5
9	中国	1,978,436	3.3	パラグアイ	8,722,853	2.4	エジプト	277,394	3.1	エジプト	1,896,798	3.2
10	メキシコ	1,683,001	2.8	ボリヴィア	8,275,416	2.2	シンガポール	270,953	3.2	シンガポール	1,731,096	2.9
11	ボリヴィア	1,466,587	2.4	バングラデシュ	7,956,406	2.1	スリ・ランカ	244,535	2.9	ビルマ	1,533,309	2.6
12	エジプト	1,315,945	2.2	ビルマ	7,934,905	2.1	ケニア	229,182	2.7	バングラデシュ	1,514,575	2.5
13	ビルマ	1,250,350	2.1	タンザニア	7,571,133	2.0	ペルー	215,673	2.6	ペルー	1,408,484	2.4
14	ネパール	1,197,861	2.0	ネパール	7,126,486	1.9	バングラデシュ	193,039	2.3	インド	1,315,864	2.2
15	タンザニア	1,114,888	1.9	エジプト	7,029,959	1.9	パラグアイ	169,752	2.0	イラン	1,268,263	2.1
16	バングラデシュ	1,090,611	1.8	韓国	6,826,855	1.8	韓国	151,386	1.8	パキスタン	1,161,125	1.9
17	パナマ	904,235	1.5	パキスタン	6,081,623	1.6	ネパール	144,937	1.7	イラク	1,030,153	1.7
18	シンガポール	880,495	1.5	スリ・ランカ	5,961,944	1.6	タンザニア	140,611	1.7	トルコ	992,233	1.7
19	チリ	875,264	1.5	シンガポール	5,699,312	1.5	ボリヴィア	121,030	1.6	中国	989,519	1.7
20	スリ・ランカ	834,616	1.4	インド	4,316,835	1.2	パキスタン	120,559	1.4	ネパール	966,286	1.6

順位	専門家派遣						調査団派遣					
	昭和57年度			累計			昭和57年度			累計		
	国名	金額	構成比	国名	金額	構成比	国名	金額	構成比	国名	金額	構成比
1	インドネシア	2,217,690	13.9	インドネシア	13,826,443	14.5	インドネシア	3,019,218	15.7	インドネシア	16,737,851	15.9
2	タイ	1,872,627	11.7	タイ	10,611,606	11.1	タイ	2,183,634	11.4	フィリピン	10,525,824	10.0
3	フィリピン	921,702	5.8	フィリピン	4,830,177	5.1	フィリピン	1,950,789	10.1	タイ	9,665,593	9.2
4	ケニア	730,378	4.6	ブラジル	3,957,329	4.2	マレーシア	1,625,593	8.5	マレーシア	6,179,409	5.9
5	ブラジル	712,696	4.5	ケニア	3,591,057	3.8	中国	1,135,378	5.9	ペルー	3,674,834	3.5
6	ペルー	630,629	3.9	ペルー	2,959,156	3.1	ペルー	791,801	4.1	ボリヴィア	2,924,349	2.8
7	パラグアイ	603,343	3.8	マレーシア	2,670,861	2.8	ブラジル	566,130	3.0	パキスタン	2,433,106	2.4
8	マレーシア	599,084	3.8	パラグアイ	2,311,743	2.4	エジプト	521,445	2.7	ケニア	2,375,219	2.3
9	ビルマ	440,885	2.8	ザイール	2,118,859	2.2	オマーン	509,312	2.7	ビルマ	2,202,878	2.1
10	シンガポール	436,310	2.7	シンガポール	2,114,386	2.2	パキスタン	461,975	2.4	タンザニア	2,078,231	2.0
11	ザイール	386,244	2.4	メキシコ	1,925,489	2.0	パラグアイ	440,959	2.3	エジプト	2,047,344	1.9
12	メキシコ	382,233	2.4	エジプト	1,788,171	1.9	パナマ	430,420	2.2	ブラジル	1,987,507	1.9
13	サウジアラビア	353,705	2.2	タンザニア	1,725,511	1.8	ケニア	424,086	2.1	パラグアイ	1,941,326	1.8
14	バングラデシュ	351,150	2.2	ビルマ	1,722,438	1.8	ボリヴィア	324,224	1.7	バングラデシュ	1,910,203	1.8
15	ボリヴィア	346,431	2.2	ネパール	1,670,140	1.8	エクアドル	321,896	1.7	中国	1,826,590	1.7
16	エジプト	331,441	2.1	バングラデシュ	1,567,352	1.7	メキシコ	303,820	1.6	コロンビア	1,750,648	1.7
17	タンザニア	284,674	1.8	サウジアラビア	1,556,243	1.6	チリ	300,095	1.6	メキシコ	1,633,314	1.6
18	ネパール	263,455	1.7	ボリヴィア	1,545,618	1.6	スリ・ランカ	285,646	1.5	チリ	1,448,160	1.4
19	チリ	252,888	1.6	パキスタン	1,525,875	1.6	コロンビア	251,839	1.3	パナマ	1,435,429	1.4
20	グアテマラ	200,042	1.3	スリ・ランカ	1,415,629	1.5	タンザニア	250,301	1.3	ギニア	1,418,815	1.4

(単位:千円, %)

順位	協力隊派遣						機材供与					
	昭和57年度			累計			昭和57年度			累計		
	国名	金額	構成比	国名	金額	構成比	国名	金額	構成比	国名	金額	構成比
1	マラウイ	491,736	13.6	フィリピン	2,758,387	9.3	インドネシア	1,598,828	15.3	インドネシア	9,874,821	14.2
2	ケニア	437,319	12.1	ケニア	2,655,407	8.9	タイ	992,234	9.5	タイ	8,994,018	13.0
3	フィリピン	328,676	9.1	マラウイ	2,513,002	8.4	ブラジル	795,824	7.6	フィリピン	5,075,323	7.3
4	マレーシア	273,356	7.6	マレーシア	2,224,156	7.5	フィリピン	637,066	6.1	ブラジル	3,589,525	5.2
5	バングラデシュ	240,027	6.7	タンザニア	1,739,145	5.8	パラグアイ	550,845	5.3	韓国	2,673,302	3.9
6	ガーナ	220,560	6.1	ネパール	1,380,359	4.6	ボリヴィア	523,709	5.0	ビルマ	2,356,572	3.4
7	ネパール	210,125	5.8	バングラデシュ	1,163,855	3.9	ビルマ	353,074	3.4	マレーシア	2,077,293	3.0
8	タンザニア	197,386	5.5	ザンビア	1,111,346	3.7	メキシコ	348,388	3.3	パラグアイ	1,894,802	2.7
9	ホンデュラス	160,632	4.5	モロッコ	979,352	3.3	ネパール	322,834	3.1	ネパール	1,829,260	2.6
10	ザンビア	113,223	3.1	ラオス	874,081	2.9	ペルー	322,673	3.1	ペルー	1,760,942	2.5
11	パラグアイ	109,174	3.0	ガーナ	726,314	2.4	中国	288,407	2.8	ボリヴィア	1,760,271	2.5
12	西サモア	102,415	2.8	ホンデュラス	636,815	2.1	ケニア	277,265	2.7	バングラデシュ	1,710,376	2.5
13	モロッコ	98,241	2.7	チュニジア	559,456	1.9	マレーシア	253,781	2.4	ケニア	1,574,736	2.3
14	シリア	82,044	2.3	西サモア	498,154	1.7	韓国	251,982	2.4	シンガポール	1,264,604	1.8
15	チュニジア	73,728	2.0	シリア	489,583	1.7	パナマ	243,867	2.3	エジプト	1,181,507	1.7
16	コスタ・リカ	70,893	2.0	エチオピア	458,906	1.5	タンザニア	220,018	2.1	タンザニア	1,152,098	1.7
17	セネガル	62,670	1.7	インド	419,860	1.4	チリ	206,535	2.0	スリ・ランカ	1,072,971	1.6
18	ペルー	48,311	1.3	エル・サルバドル	416,777	1.4	バングラデシュ	165,044	1.6	インド	1,027,009	1.5
19	リベリア	47,906	1.3	コスタ・リカ	357,100	1.2	エジプト	157,893	1.5	チリ	1,023,495	1.5
20	スリ・ランカ	45,819	1.3	パラグアイ	381,731	1.1	ガーナ	144,278	1.4	ガーナ	1,006,589	1.5

順位	移住者送出					
	昭和57年度			累計		
	国名	金額	構成比	国名	金額	構成比
1	ブラジル	26,938	19.0	ブラジル	402,192	35.1
2	アルゼンティン	10,818	7.6	アルゼンティン	63,257	5.5
3	パラグアイ	8,133	5.7	パラグアイ	47,345	4.2
4	ボリヴィア	2,912	2.1	ボリヴィア	24,604	2.2
5	オーストラリア	2,299	1.5	カナダ	23,072	2.0
6	カナダ	1,884	1.3	オーストラリア	14,747	1.3
7				ペルー	3,561	0.3
8				ヴェネズエラ	2,347	0.2
9				コロンビア	2,192	0.2
10				ドミニカ共和国	1,674	0.2
11				ウルグアイ	544	0.1
12				チリ	258	0.0
13						
14						
15						
16						
17						
18						
19						
20						

(2) 人数実績

(単位:人,%)

順位	研修員受入						専門家派遣					
	昭和57年度			累計			昭和57年度			累計		
	国名	人数	構成比	国名	人数	構成比	国名	人数	構成比	国名	人数	構成比
1	インドネシア	353	9.1	インドネシア	4,476	9.7	タイ	262	17.8	タイ	1,972	14.3
2	タイ	337	8.7	タイ	4,338	9.4	インドネシア	160	10.9	インドネシア	1,575	11.4
3	フィリピン	241	6.2	フィリピン	3,011	6.5	中国	100	6.8	フィリピン	722	5.3
4	中国	205	5.3	韓国	2,530	5.5	フィリピン	71	4.8	韓国	681	5.0
5	ブラジル	188	4.9	台湾	1,850	4.0	ブラジル	62	4.2	ブラジル	438	3.2
6	メキシコ	177	4.6	マレーシア	1,780	3.9	ベルー	54	3.7	ビルマ	338	2.5
7	マレーシア	177	4.6	インド	1,558	3.4	韓国	52	3.5	マレーシア	334	2.4
8	シンガポール	131	3.4	メキシコ	1,531	3.3	マレーシア	50	3.4	ケニア	310	2.3
9	スリ・ランカ	118	3.1	スリ・ランカ	1,450	3.2	ビルマ	48	3.3	シンガポール	289	2.1
10	ビルマ	110	2.9	ブラジル	1,427	3.1	シンガポール	41	2.8	パキスタン	267	1.9
11	エジプト	108	2.8	シンガポール	1,247	2.7	メキシコ	37	2.5	中国	264	1.9
12	韓国	96	2.5	エジプト	1,144	2.5	エジプト	37	2.5	ベルー	261	1.9
13	ベルー	92	2.4	パキスタン	1,050	2.3	サウディ・アラビア	30	2.0	スリ・ランカ	257	1.9
14	バングラデシュ	90	2.3	イラン	1,048	2.3	バングラデシュ	29	2.0	エジプト	253	1.8
15	パラグアイ	65	1.7	ビルマ	937	2.0	パラグアイ	27	1.8	イラン	251	1.8
16	ケニア	65	1.7	バングラデシュ	849	1.8	ケニア	26	1.8	ネパール	236	1.7
17	ネパール	64	1.6	ベルー	767	1.7	ネパール	25	1.7	メキシコ	224	1.6
18	パキスタン	56	1.5	ネパール	685	1.5	チリ	19	1.3	バングラデシュ	218	1.6
19	インド	55	1.4	ヴェトナム	637	1.4	ボリヴィア	17	1.2	サウディ・アラビア	201	1.5
20	アルゼンティン	49	1.3	イラク	622	1.3	パナマ	15	1.0	台湾	198	1.4

順位	調査団派遣						協力隊派遣					
	昭和57年度			累計			昭和57年度			累計		
	国名	人数	構成比	国名	人数	構成比	国名	人数	構成比	国名	人数	構成比
1	インドネシア	714	16.0	インドネシア	4,393	15.8	マラウイ	49	11.1	フィリピン	558	12.7
2	タイ	557	12.5	タイ	2,796	10.0	ケニア	42	9.5	マレーシア	489	11.1
3	フィリピン	506	11.4	フィリピン	2,722	9.8	フィリピン	38	8.6	ケニア	444	10.1
4	マレーシア	318	7.1	マレーシア	1,410	5.1	ガーナ	30	6.8	マラウイ	424	9.6
5	中国	166	3.7	ブラジル	670	2.4	マレーシア	28	6.3	タンザニア	362	8.2
6	エジプト	129	2.9	ビルマ	666	2.4	バングラデシュ	23	5.2	ネパール	251	5.7
7	ベルー	122	2.7	ベルー	633	2.3	パラグアイ	21	4.8	ラオス	250	5.7
8	ケニア	107	2.4	パキスタン	627	2.2	ザンビア	21	4.8	ザンビア	187	4.2
9	パラグアイ	104	2.3	エジプト	604	2.2	ホンデュラス	18	4.1	モロッコ	185	4.2
10	パキスタン	103	2.3	バングラデシュ	546	2.0	タンザニア	18	4.1	バングラデシュ	170	3.9
11	ブラジル	91	2.1	中国	532	1.9	ネパール	18	4.1	インド	131	3.0
12	スリ・ランカ	76	1.7	パラグアイ	508	1.8	セネガル	17	3.8	ガーナ	126	2.9
13	メキシコ	70	1.6	ボリヴィア	493	1.8	モロッコ	14	3.2	ホンデュラス	102	2.3
14	バングラデシュ	67	1.5	ケニア	457	1.6	タイ	13	2.9	エチオピア	99	2.2
15	ビルマ	66	1.5	スリ・ランカ	449	1.6	リベリア	13	2.9	チュニジア	86	2.0
16	ボリヴィア	52	1.2	韓国	431	1.5	西サモア	12	2.7	西サモア	82	1.9
17	サウディ・アラビア	52	1.2	タンザニア	422	1.5	パプアニューギニア	10	2.3	シリア	75	1.7
18	チリ	51	1.1	ネパール	362	1.3	チュニジア	10	2.3	エル・サルヴァドル	73	1.6
19	ネパール	49	1.1	メキシコ	347	1.2	シリア	10	2.3	パラグアイ	57	1.3
20	コロンビア	48	1.1	メコン	342	1.2	エチオピア	7	1.6	コスタ・リカ	53	1.2

(単位:人,%)

順位	移住者送 出					
	昭和57年度			累 計		
	国 名	人 数	構成比	国 名	人 数	構成比
1	カナダ	190	58.2	ブラジル	58,249	74.1
2	ブラジル	61	17.1	パラグアイ	7,079	9.9
3	オーストラリア	44	12.3	カナダ	4,992	7.0
4	アルゼンティン	40	11.2	アルゼンティン	2,581	3.6
5	パラグアイ	16	4.5	ボリヴィア	1,886	2.6
6	ボリヴィア	4	1.1	ドミニカ共和国	1,328	1.8
7	ホンデュラス	2	0.6	アメリカ	388	0.5
8				オーストラリア	156	0.2
9				コロンビア	55	0.1
10				ヴェネズエラ	47	0.1
11				ウルグアイ	46	0.1
12				メキシコ	20	0.0
13				チリ	13	0.0
14				ペルー	5	0.0
15				ホンデュラス	2	0.0
16				コスタ・リカ	1	0.0
17						
18						
19						
20						

9. 形態別・分野別・人数実績

(単位:人,%)

形態	分野	合計	計画・行政		公共・公益事業				農林・水産				鉱工業		エネルギー	商業・観光		人的資源		保健医療	社会福祉	その他
			開発計画	行政	公益事業	運輸交通	社会基盤	通信放送	農業	畜産	林業	水産	鉱業	工業		商業貿易	観光	人的資源	科学・文化			
累計 (昭和27年度・昭和57年度)	研修員受入	46,087	875	4,902	504	4,298	2,521	4,866	6,217	925	717	2,138	1,029	5,196	1,338	1,585	389	2,791	90	4,329	489	948
	(構成比)	100%	1.9	10.6	1.1	9.3	5.5	10.6	13.5	2.0	1.6	4.6	2.2	11.3	2.9	3.3	0.8	6.1	0.2	9.4	1.1	2.0
	調査団派遣	27,899	1,598	176	970	3,226	3,903	1,402	4,654	281	959	896	2,362	1,745	1,794	70	155	713	26	1,382	69	1,588
	(構成比)	100%	5.7	0.6	3.5	11.6	14.0	5.0	16.7	0.8	3.4	3.2	8.5	6.3	6.4	0.3	0.6	2.5	0.1	5.0	0.2	5.6
	専門家派遣	13,771	387	263	181	1,059	1,061	1,129	2,044	290	322	934	497	992	217	166	17	1,113	11	2,848	32	208
	(構成比)	100%	2.8	1.9	1.3	7.7	7.7	8.2	14.9	2.1	2.3	6.8	3.6	7.2	1.6	1.2	0.1	8.1	0.1	20.7	0.2	1.5
協力隊派遣	4,408	18	40	32	141	514	299	1,028	233	51	221	11	460	19	2	1	707	45	304	3	274	
(構成比)	100%	0.4	0.9	0.7	3.2	11.7	6.8	23.4	5.3	1.2	5.0	0.3	10.4	0.4	0.0	0.0	16.1	1.0	6.9	0.1	6.2	
移住者送出	71,848		57	5	2	24	72	202	2			1	213	6	26	8	14	4	24		71,188	
(構成比)	100%		0.1	0.0	0.0	0.1	0.1	0.3	0.0			0.0	0.3	0.0	0.0	0.0	0.0	0.0	0.0		99.1	
昭和57年度	研修員受入	3,858	39	387	72	319	235	490	411	64	90	120	107	496	91	93	18	187	61	434	116	88
	(構成比)	100%	1.0	10.0	1.9	8.3	6.1	11.1	10.7	1.7	2.3	3.1	2.8	12.9	2.3	2.4	0.5	4.8	1.6	11.2	3.0	2.3
	調査団派遣	4,454	291	17	138	737	321	242	884	26	155	146	252	215	345	13		180	18	353	28	93
	(構成比)	100%	6.5	0.4	3.1	16.6	7.2	5.4	19.9	0.6	3.5	3.3	5.7	4.8	7.7	0.3		4.0	0.4	7.9	0.6	2.1
	専門家派遣	1,470	35	38	11	163	49	93	191	30	65	80	33	117	23	20	5	104	4	373	10	26
	(構成比)	100%	2.4	2.6	0.7	11.1	3.3	6.3	13.0	2.0	4.4	5.4	2.2	8.0	1.6	1.4	0.3	7.1	0.3	25.1	0.7	1.8
協力隊派遣	441	8	9	1	3	56	15	57	20	7	16	1	93	1	1		96	21	35		1	
(構成比)	100%	1.8	2.1	0.2	0.7	12.7	3.4	12.9	4.6	1.6	3.6	0.2	21.1	0.2	0.2		21.8	4.8	7.9		0.2	
移住者送出	357		15			9	22	59	1			1	74	1	9	1	6	4	17		138	
(構成比)	100%		4.2			2.5	6.2	16.5	0.3			0.3	20.7	0.3	2.5	0.3	1.7	1.1	4.8		38.6	