

国際協力事業団事業実績表

(新業種分類版)

昭和56年3月末現在

国際協力事業団

情 管

J R

82-6

JICA LIBRARY



1005455[9]

国際協力事業団	
受入 月日 '84. 3. 10	000
登録No. 00081	36
	GAI

統計を見るとき の 注 意 事 項

国際協力事業団は、旧海外技術協力事業団及び旧海外移住事業団等の業務を引継ぎ、昭和49年8月1日に設立されたが、本統計表はこれら前身母体機関および国際協力事業団が実施した技術協力事業等の実績を中心に、総合実績編、人数実績編、経費実績編とに分け、昭和55年度末現在でとりまとめたものである。

なお、本実績表は、昭和56年6月に制定された国際協力事業団統計集計要領に定める集計内容、集計項目、業種分類に従って分類集計を行い、とりまとめた新業種分類版の事業実績表である。

人 数 実 績

1. 構 成

本表は、研修員受入事業および専門家派遣事業等、各事業別に大別し、これを一般技術研修員、政府一般要請研修員、国際機関研修員等わが国政府の経費負担の内容により区分し、地域別、国別、年度別および業種別に展開している。

また、技術協力センター事業等プロジェクト方式技術協力事業および開発調査方式技術協力事業については、プロジェクト別にも集計している。

2. 年 度

本表に収録されている年度は、昭和29年度から昭和55年度までであり、年度は会計年度（4月1日から翌年3月31日）をもって集計している。

3. 実績人数

実績人数は、当該年度に新たに来日した研修員、新たに任地に出発した専門家、調査団、協力隊員の人数のみ（新規分）を集計している。

したがって、年度をまたがって翌年、翌々年に継続して滞日し、または任地に継続して滞在した継続者は、受人または派遣当初年度においてのみ集計し、翌年、翌々年には集計の対象としていない。国際機関による受入・派遣実績は2国間実績と別集計している。

4. 業種分類

業種分類は、従来昭和29年度から首尾一貫して国内行政組織に基づいて考案した、34業種の独自分類により分類集計してきたが、統計集計業務のコンピューター化に伴う情報管理統計システムの開発に際し、JICA内に設置された情報管理問題検討委員会での検討を重ねた結果、業種分類はDAC方式業種分類に近いほうが一般的かつ、JICA分類→DAC分類等異業種間の読み替

えの省略が出来て合理的であるとの結論から、D A O分類をベースにした別表の新J I O A業種分類が考案されるに至った。

この分類の考案に際しては旧34業種分類との斉合性、読み替えの可否についても慎重に検討を行い、別表のような新旧業種分類読み替え表に基づきすべて旧業種より新業種に変換、読み替えを行っている。

新業種分類は大分類、中分類、小分類がそれぞれ10分類、20分類、69分類となっているが、旧分類との読み替えは旧34分類→中分類(20分類)のレベルにおいてのみ読み替えが可能である。

従って昭和29年～昭和55年度までの過去の実績データの変換は新業種分類での中分類までを対象とした。

なお、69分類の小分類でのレベルでは昭和56年度の実績データにより分類可能となっている。

5. 国名表記

国名表記は、外務省表記法にもとづき表記し、アルファベット順に配列した。

6. 地域区分

本表にいう中近東地域とは、アフガニスタン以西からサハラ砂漠以北の地域を、アフリカ地域とは、サハラ砂漠以南の地域を、各々指している。

なお、総括表における「その他地域」とは、オセアニア、ヨーロッパ、および北米の各地域を一括して「その他地域」としてある。

7. 国別分類不能

複数国、または複数地域にまたがる調査は、すべて当該地域(主調査地域)内の国別分類不能として集計した。

経 費 実 績

1. 構 成

(項)研修員受入費、(項)専門家派遣費等予算科目別に大別し、これを国別、年度別および調査団派遣経費、専門家派遣経費、協力隊派遣経費、機材供与費等項目別に分類集計している。

2. 集計の対象とした予算科目

本表では、技術協力に直接要した経費のみを集計の対象としている。したがって、本表で集計の対象とした予算科目は、(外)海外技術協力事業費、(外)海外開発計画調査事業費、(外)理科教育等海外協力事業費、(外)海外移住事業費のみで、(外)管理費等、行政費、建物備品関係経費は含まない。

但し、昭和53年度において、開発技術協力費を産業開発協力費へ組替えた。

3. 国別分類不能

本表において、国別に分類し得ない経費、すなわち、複数国にわたって実施された調査等の経費は国別不能分類とし、当該地域内の国別分類不能として分類集計した。（但し、昭和49年度以降実施した複数国間調査に係る経費については、調査団派遣国数で割った経費を算出の上、集計した。）

また、（項）研修員受入費の付帯費、（項）青年海外協力隊派遣費の国内事業費等管理関係経費、（款）理科教育等海外協力事業費の事務諸費などの経費については、国別、地域別分類不能経費として扱い、一括計上した。

4. 年度、国名表記および地域区分

年度、国名表記および地域区分については、人数実績編の注意事項と同様である。

5. 単 位

単位は千円単位


6. 国際機関による研修員受入実績は昭和55年度より2国間実績と別集計した。

本統計表の用語の解説

一般技術研修員	わが国が経費の全部を負担して本邦において実施する研修に参加した研修員
政府一般要請研修員	わが国が経費の一部を負担して本邦において実施する研修に参加した研修員
国際機関研修員	国際連合その他国際機関の要請に基づき、本邦において実施する研修に参加した研修員
開発協力研修員	事業団法第21条第1項第3号ニ及びホの規定に基づき開発事業又は関連施設整備事業に必要な技術の研修を行う目的で開発途上地域等から受入れた研修員
一般技術専門家	わが国が経費の全部又は一部を負担して開発途上国の政府機関、試験研究機関、教育訓練機関等に派遣した専門家
有償派遣等特別専門家	わが国が経費の一部を負担して開発途上国の政府機関、試験研究機関、教育訓練機関等に派遣した専門家
国際機関専門家	国際連合その他国際機関の要請に基づき派遣した専門家

本実績表の統計上の用語については統計集計要領の定めるところにより、従来のコロombo計画等の計画別の表現を改め、例えば従来のコロombo計画等地域計画の研修員を一般技術研修員また、コロombo計画等地域計画の専門家を一般技術専門家というような新表現法によりそれぞれ表記した。なお、統計集計上の表現法ならびに新用語の意味については別途定めている統計集計要領を参照願います。

新 J I C A 業種分類		旧 3 4 業種分類
大分類 (10分類)	中分類 (20分類)	
1. 計画・行政	① 開発計画	経済計画
	② 行政	行政一般業務 銀行計業業務 統計業業務 広報
2. 公共・公益事業	① 公益事業	ガス・水道
	② 運輸・交通	地震 陸運 港運 海運
	③ 社会基盤	土木建築 土建
	④ 通信放送	郵政 電気 放送 通信 テレビ
3. 農林水産	① 農業	農業
	② 畜産	畜産
	③ 林業	林業
	④ 水産	水産
4. 鉱工業	① 鉱業	鉱業
	② 工業	鉄鋼 機械 軽工業 化学工業
5. エネルギー	① エネルギー	電力 原子力
6. 商業・観光	① 商業・貿易	経営技術
	② 観光	観光
7. 人的資源	① 人的資源	教育 労働監督者訓練
	② 科学・文化	
8. 保健・医療	① 保健・医療	医療 保健衛生
9. 社会福祉	① 社会福祉	福祉事業
10. その他	① その他	その他



目 次

第 1 編 技術協力実績

第 1 部 総合実績

1. 国際協力事業団予算の推移	5
2. 海外技術協力事業費年度別執行状況	6
3. 事業費年度別執行実績	7
4. 技術協力経費の事業別構成比	8
5. 地域別・事業別（予算科目別）経費実績	9
(1) 累計実績（昭和29年4月1日～昭和56年3月31日）	9
(2) 昭和55年度実績	10
6. 技術協力事業実績の地域別構成比（経費）	11
7. 国別援助形態別技術協力実績（上位10ヶ国）	12
(1) 経費実績	12
(2) 人数実績	13
8. 地域別・形態別経費・人数実績	14
9. 国別・地域別・形態別・経費・人数実績	16
(1) 累計実績	16
(2) 昭和55年度実績	26
10. 年度別・形態別・事業費別・人数実績	34

第 2 部 人数実績

I 総括実績

1. 事業別・年度別総括実績	38
2. 事業別・業種別総括実績	40
(1) 累計実績	40
(2) 昭和55年度実績	42
3. 地域別・国別・業種別研修員受入、専門家・調査団・協力隊派遣実績	44
(1) 国別累計実績	44
(2) 昭和55年度国別実績	100

II 事業別実績

1. 研修員受入事業	189
(1) 地域別・年度別受入実績	189
(2) 地域別・国別・年度別受入実績	140
(3) 地域別・国別・業種別受入累計実績	148
a. 一般技術研修員	148
b. 政府一般要請研修員	157
c. 日米合同計画研修員	162
d. 賠償計画研修員	164
e. 日韓経済協力研修員	165
f. 国際機関研修員（その1. 国別）	166
（その2. 機関別）	173
(4) 昭和55年度地域別・国別・業種別受入実績	176
a. 一般技術研修員	176
b. 政府一般要請研修員	183
c. 国際機関研修員（その1. 国別）	184
（その2. 機関別）	186
2. 専門家派遣事業	190
(1) 地域別・年度別派遣実績	190
(2) 地域別・国別・年度別派遣実績	191
(3) 地域別・国別・業種別派遣累計実績	196
a. 一般技術専門家	196
b. 有償派遣等専門家	204
c. 国際機関専門家（その1. 国別）	206
（その2. 機関別）	210
(4) 昭和55年度地域別・国別・業種別派遣実績	213
a. 一般技術専門家	213
b. 国際機関専門家（その1. 国別）	218
（その2. 機関別）	221
3. 開発調査事業	224
(1) 地域別・国別・年度別派遣実績	224
(2) 地域別・国別・プロジェクト別・年度別派遣実績	228

(3) 地域別・国別・業種別派遣累計実績	294
(4) 昭和55年度地域別・国別・業種別派遣実績	301
4. 技術協力センター事業	309
(1) 地域別・国別・年度別派遣実績	309
(2) 地域別・国別・プロジェクト別・年度別派遣実績	312
(3) 地域別・国別・業種別派遣累計実績	330
a. 調査団派遣実績	330
b. 専門家派遣実績	333
(4) 昭和55年度地域別・国別・業種別派遣実績	336
a. 調査団派遣実績	336
b. 専門家派遣実績	338
5. 保健医療協力事業	342
(1) 地域別・国別・年度別派遣実績	342
(2) 地域別・国別・プロジェクト別・年度別派遣実績	346
(3) 地域別・国別・業種別派遣累計実績	384
a. 調査団派遣実績	384
b. 専門家派遣実績	388
(その1 保健医療専門家)	388
(その2 国際機関専門家(国別))	394
(" (機関別))	395
(4) 昭和55年度地域別・国別・業種別派遣実績	396
a. 調査団派遣実績	396
b. 専門家派遣実績	398
(その1 保健医療専門家)	398
(その2 国際機関専門家(国別))	402
(" (機関別))	403
6. 人口家族計画協力事業	407
(1) 地域別・国別・年度別派遣実績	407
(2) 地域別・国別・プロジェクト別・年度別派遣実績	408
(3) 昭和55年度地域別・国別・業種別派遣実績	410
a. 調査団派遣実績	410
b. 専門家派遣実績	411

7. 農林業協力事業	414
(1) 地域別・国別・年度別派遣実績	414
(2) 地域別・国別・プロジェクト別・年度別派遣実績	416
(3) 地域別・国別・業種別派遣累計実績	442
a. 調査団派遣実績	442
b. 専門家派遣実績	445
(4) 昭和55年度地域別・国別・業種別派遣実績	448
a. 調査団派遣実績	448
b. 専門家派遣実績	450
8. 開発協力事業	454
(1) 地域別・国別・年度別受入、派遣実績	454
(2) 地域別・国別・プロジェクト別・年度別派遣実績	456
a. 調査団派遣実績	456
(その1. 開発基礎調査)	456
(その2. 投融資審査等調査)	466
b. 専門家派遣実績	472
(3) 地域別・国別・業種別受入、派遣累計実績	476
a. 調査団派遣実績	476
b. 専門家派遣実績	479
c. 研修員受入実績	481
(4) 昭和55年度地域別・国別・業種別受入、派遣実績	482
a. 調査団派遣実績	482
b. 専門家派遣実績	484
c. 研修員受入実績	485
9. 産業開発協力事業	488
(1) 地域別・国別・年度別派遣実績	488
(2) 地域別・国別・プロジェクト別・年度別派遣実績	490
(3) 地域別・国別・業種別派遣累計実績	502
a. 調査団派遣実績	502
b. 専門家派遣実績	504
(4) 昭和55年度地域別・国別・業種別派遣実績	506
a. 調査団派遣実績	506

b. 専門家派遣実績	508
10. 無償資金協力促進事業	513
(1) 地域別・国別・年度別派遣実績	513
(2) 地域別・国別・業種別派遣累計実績	514
(3) 昭和55年度地域別・国別・業種別派遣実績	517
(4) 無償案件一覧	519
11. 海外開発計画調査事業	527
(1) 地域別・国別・年度別派遣実績	527
(2) 地域別・国別・プロジェクト別・年度別派遣実績	530
(3) 地域別・国別・業種別派遣累計実績	560
(4) 昭和55年度地域別・国別・業種別派遣実績	565
12. 資源開発協力基礎調査事業	571
(1) 地域別・国別・年度別派遣実績	571
(2) 地域別・国別・プロジェクト別・年度別派遣実績	572
(3) 地域別・国別・業種別派遣累計実績	578
(4) 昭和55年度地域別・国別・業種別派遣実績	581
13. 青年海外協力隊派遣事業	584
(1) 地域別・国別・年度別派遣実績	584
(2) 地域別・国別・業種別派遣累計実績	586
(3) 昭和55年度地域別・国別・業種別派遣実績	589
14. その他(理科教育等海外協力事業)	593
(1) 地域別・国別・年度別派遣実績	593
(2) 地域別・国別・業種別派遣累計実績	594

第3部 経費実績

I 総括実績

一 地域別・国別・事業別(予算科目別)経費実績総表 一

1. 経費累計実績	600
2. 昭和55年度経費実績	610

II 事業別(予算科目別)実績

一 地域別・国別・年度別経費実績 一

1. 研修員受入費	620
2. 専門家派遣費	630
a. 総表	630
b. 携行機材費	638
3. 開発調査費	646
4. 技術協力センター費	654
a. 総表	654
b. 内訳表	658
5. 機材供与費	660
6. 保健医療協力費	666
a. 総表	666
b. 内訳表	672
7. 人口家族計画協力費	677
8. 農林業協力費	678
a. 総表	678
b. 内訳表	682
9. 専門家等福利厚生費	686
10. 専門家養成確保費	696
11. 開発協力費	704
a. 総表	704
b. 内訳表	708
12. 産業開発協力費	710
a. 総表	710
b. 内訳表	712
13. 無償資金協力促進費	714
14. 青年海外協力隊派遣費	716
a. 総表	716
b. 内訳表	720
15. 海外開発計画調査費	722
16. 資源開発協力基礎調査費	728
17. その他（理科教育等海外協力費）	730
a. 総表	732

b. 内 訳 表	732
----------------	-----

第4部 形態別実績表


1. 総 括 表	737
2. 調査団派遣経費実績	738
a. 累計実績	738
b. 昭和55年度実績	741
3. 専門家派遣経費実績	744
a. 累計実績	744
b. 昭和55年度実績	748
4. 機材供与経費実績	752
a. 累計実績	752
b. 昭和55年度実績	756

第5部 D A Oベースによるわが国の経済協力実績

1. D A Oベースによるわが国の経済協力実績	761
(1) 年別実績	761
(2) 1980年地域別実績	762
2. D A Oベースによるわが国の技術協力実績	763
(1) 年別技術協力実績	763
(2) 1980年地域別実績	764
(3) 1980年国別実績	765

第 2 編

移住事業実績	775
1. 移住者人数実績	775
2. 年度別・地域別新規相談実績	776
3. 経費実績(国別・事業別経費実績)	777



第1編 技術協力実績

第1部 総合実績

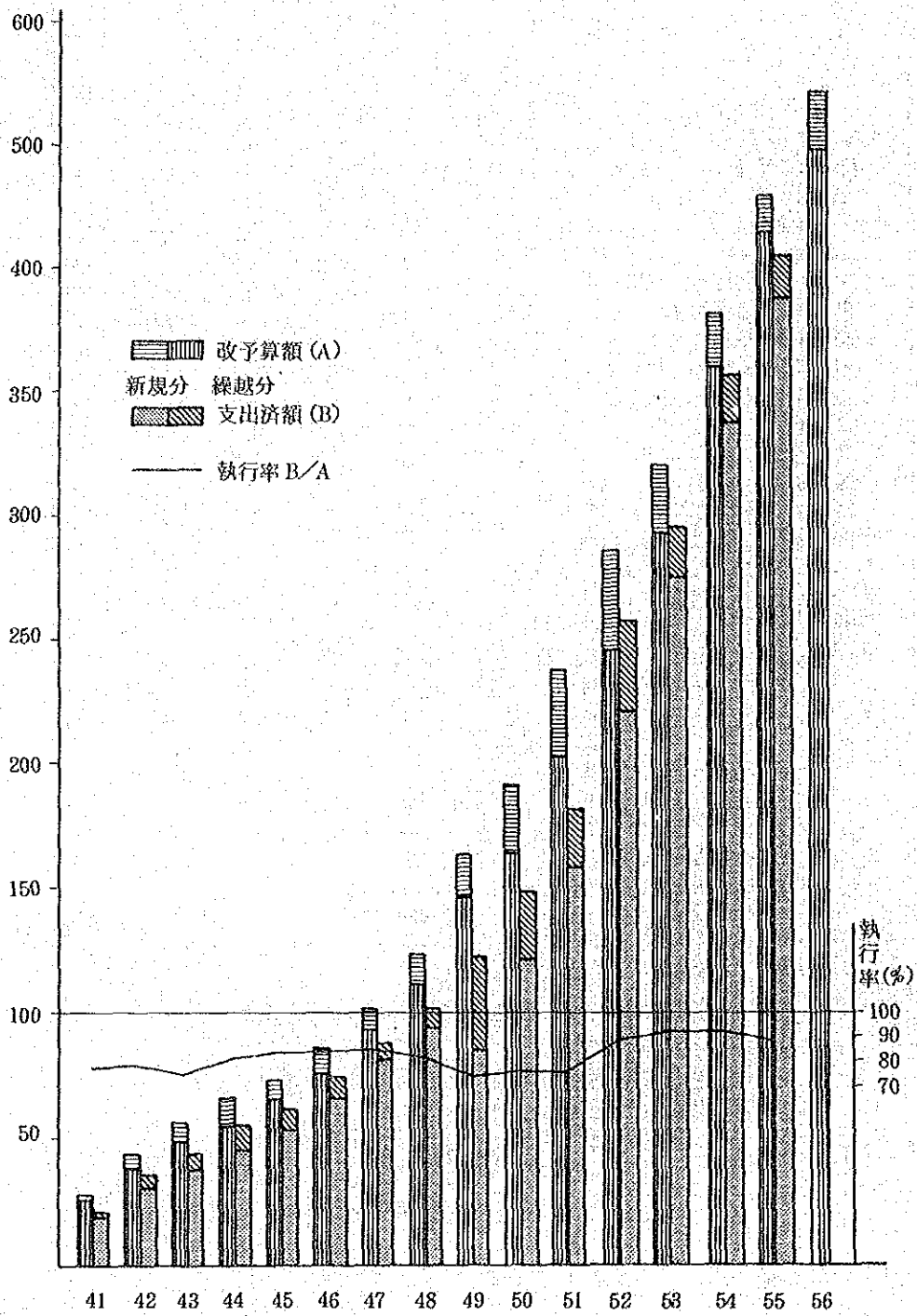
1. 国際協力事業団予算の推移

(単位：百万円)

区分	年度	51	52	53	54	55	56
I 交 付 金		29,483	34,629	39,855	46,800	54,585	61,010
1 海外技術協力事業費		21,104	25,263	29,719	36,059	43,302	49,009
(1) 研修員受入れ事業費		3,747	4,510	5,176	5,752	6,735	7,786
(2) 専門家派遣事業費		3,500	4,165	4,654	5,588	6,709	7,385
(3) 開発調査事業費		4,081	5,519	6,633	8,617	10,285	11,542
(4) 技術協力センター事業費		1,499	1,749	2,351	2,939	3,431	3,918
(5) 機材供与事業費		382	411	615	835	976	1,068
(6) 保健医療協力事業費		1,805	1,980	2,172	2,676	3,180	3,533
(7) 人口家族計画協力事業費		—	—	—	—	460	519
(8) 農林業協力事業費		2,465	2,751	3,646	4,367	5,236	5,756
(9) 専門家等福利厚生費		51	64	78	112	250	299
(10) 専門家養成確保事業費		289	359	390	467	539	633
(11) 開発協力事業費		414	464	513	613	680	706
(12) 産業開発協力事業費		586	646	566	779	1,030	1,196
(13) 無償資金協力促進事業費		—	—	9	63	70	86
(14) 青年海外協力隊事業費		2,285	2,645	2,866	3,250	3,721	4,083
(15) 技術協力事業調整費		—	—	—	—	—	500
2 海外移住事業費		1,188	1,402	1,531	1,601	1,773	1,835
3 管 理 費		7,190	7,963	8,606	9,140	9,510	10,167
II 出 資 金		8,170	6,447	2,856	3,211	3,341	4,260
1 施 設 費		370	697	1,506	1,761	1,841	2,710
2 開発投融資資金		7,200	5,000	500	400	100	100
3 移住投融資資金		600	750	850	1,050	1,400	1,450
III 受 託 費		2,737	3,206	3,623	4,362	4,842	5,486
1 海外開発計画調査受託費		2,657	3,117	3,548	4,039	4,742	5,291
(1) 海外開発計画調査費		1,434	1,709	2,072	2,479	3,017	3,411
(2) 資源開発協力基礎調査費		1,223	1,408	1,476	1,560	1,725	1,880
2 東南アジア漁業開発センター費		80	89	75	323	100	195
合 計		40,390	44,282	46,334	54,373	62,768	70,756

- (注) 1 各年度予算額は当初予算額を掲げている。
 2 昭和53年度無償資金協力促進事業費は、管理費から組替えとなった。
 3 産業開発協力事業費予算は昭和53年度に開発技術協力事業費から組み替えられたもの。

2. 海外技術協力事業費年度別執行状況



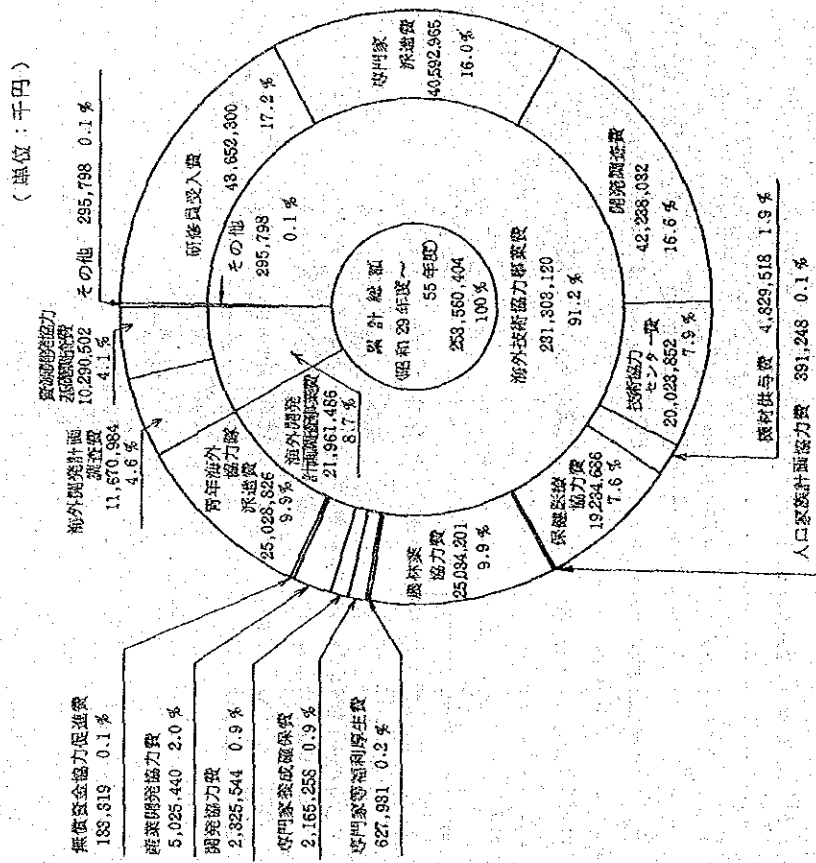
3. 事業費年度別執行実績

(単位：千円)

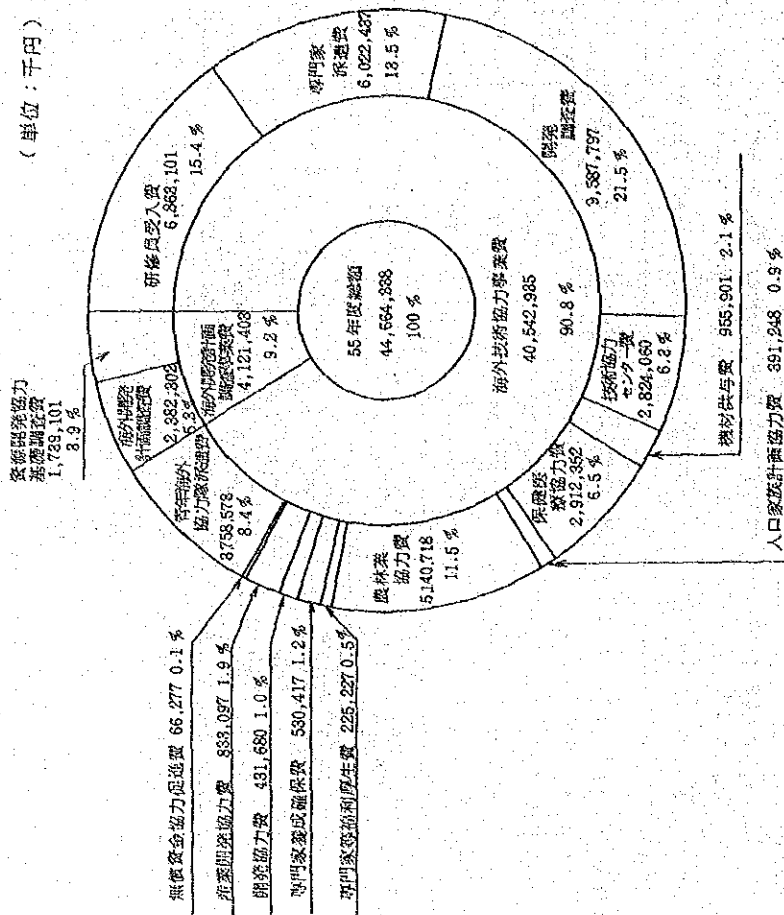
年度	予算 区別	海外技術協力事業費											海外開発計画推進事業費			その他	合計				
		研修員 受入費	専門家 派遣費	開発 調査費	技術協力 センター費	機材 供与費	保健医療 協力費	人口政策 計画協力費	農林業 協力費	専門家 等福利 厚生費	専門家 養成 確保費	開発 協力費	産業開発 協力費	無償資 金協力 促進費	青年海外 協力隊 派遣費			合計	海外開発 計画 調査費	資源開発 協力推進 調査費	合計
51	金額 (千円)	3,719,092	3,331,880	3,093,777	1,874,811	356,318	1,359,441	-	1,722,853	44,316	263,682	346,751	363,089	-	2,079,427	15,050,277	1,245,214	1,597,456	2,882,770	-	20,883,047
52	金額 (千円)	4,547,571	4,239,753	5,139,555	1,854,701	435,828	2,404,896	-	3,011,834	82,121	321,146	397,044	904,964	-	2,442,620	25,841,823	1,292,986	1,433,024	2,776,010	-	29,617,833
53	金額 (千円)	4,964,103	4,936,997	6,717,695	2,453,950	470,485	2,147,254	-	3,741,790	75,422	356,380	379,841	635,500	8,438	2,533,108	29,479,963	1,805,762	1,445,947	3,251,709	-	32,731,672
54	金額 (千円)	5,784,609	5,340,422	3,666,819	2,892,017	830,254	2,540,922	-	4,275,145	112,436	447,489	479,841	726,543	58,604	3,245,078	35,400,179	2,399,835	1,369,943	3,769,333	-	39,170,012
55	金額 (千円)	6,863,101	6,022,437	9,537,797	2,324,060	955,901	2,912,352	381,248	5,140,718	225,277	530,417	481,680	833,097	66,277	3,758,573	40,542,935	2,382,302	1,739,101	4,121,403	-	44,664,333
55年度	構成比 (%)	15.4	13.5	21.5	6.3	2.1	6.5	0.9	11.5	0.5	1.2	1.0	1.9	0.1	8.4	90.8	5.3	3.9	9.2	-	100
対前年 変化率		112.8	110.6	97.7	115.1	114.6	-	120.2	200.4	118.5	90.0	114.7	113.1	115.8	114.5	99.3	126.9	109.3	-	114.0	
累計	金額 (千円)	43,352,300	40,592,965	42,233,062	20,023,952	4,829,518	19,284,686	391,248	25,094,201	627,981	2,165,258	2,325,544	5,025,440	183,319	25,028,926	231,303,120	11,670,984	10,290,502	21,961,486	295,798	258,560,404
累計	構成比 (%)	17.2	16.0	16.6	7.9	1.9	7.6	0.1	9.9	0.2	0.9	0.9	2.0	0.1	9.9	91.2	4.6	4.1	8.7	0.1	100

4. 技術協力経費の事業別構成比

(1) 経費累計実績に於ける事業別構成比



(2) 55年度経費実績に於ける事業別構成比



5. 地域別・事業別（予算科目別）経費実績表

(1) 累計実績（昭和29年4月1日～昭和56年3月31日）

(単位：千円)

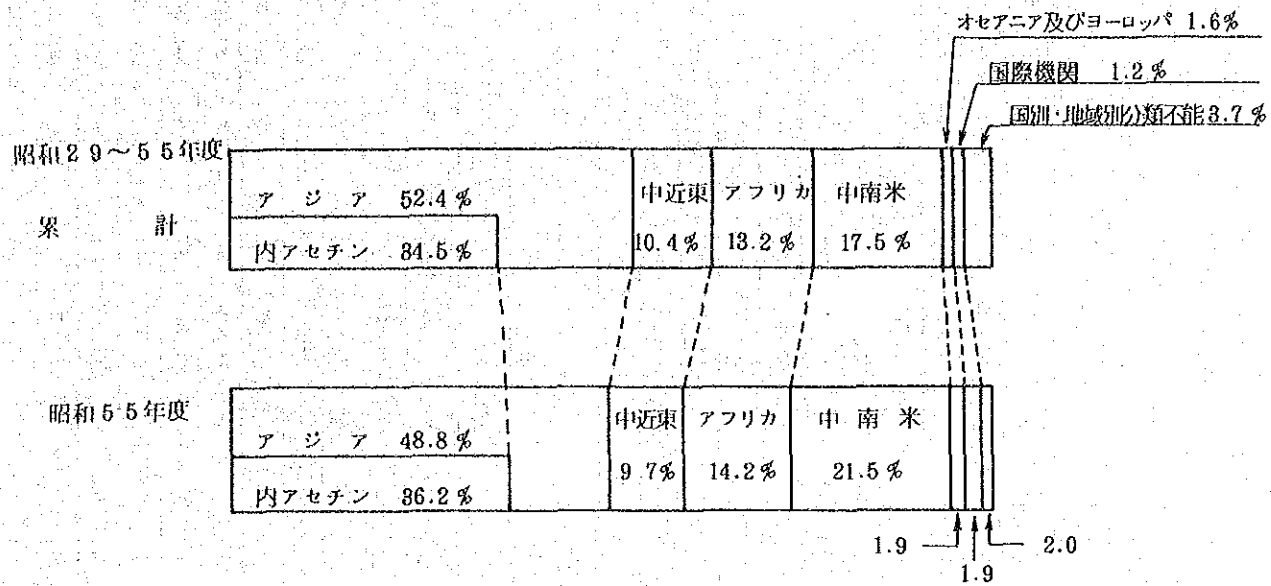
予算科目別区分 地名 又は機関名	海外				技術				協力				事業				海外開発計画調査等経費				その他	総合計	
	研究員 受入費	専門家 派遣費	開発 調査費	技術協力 センター費	機材 供与費	保健医療 協力費	人口調査 協力費	風林業 協力費	専門家 等福利 厚生費	専門家 養成 施設費	研究 協力費	産学協賛 協力費	無償資金 提供費	青年海外 協力隊 派遣費	合計	海外開発 調査費	産学協賛 調査費	協力隊 調査費	合計				
アジア地域 (構成比)	22,401,984	16,665,699	25,025,360	11,694,798	2,479,055	10,579,692	391,248	20,581,668	329,278	1,204,458	964,624	3,594,945	34,697	7,805,261	128,740,587	5,279,798	2,758,498	4,7	93.0	6.8	0.2	222,502	132,995,350
(地域別構成比)	(51.3)	(41.1)	(59.2)	(58.4)	(51.2)	(55.0)	(100.0)	(82.2)	(51.5)	(55.6)	(41.5)	(71.5)	(26.0)	(31.2)	(53.5)	(53.7)	(26.8)		(41.1)		(75.2)		(52.4)
内 アマゾン (構成比)	12,244,518	11,807,627	18,246,247	7,998,404	1,158,806	5,241,395	290,383	12,756,238	242,842	906,516	955,631	3,387,768	15,453	4,279,680	80,523,471	4,585,268	2,139,184	5.2	92.2	5.2	2.4	5,674,452	87,357,127
(地域別構成比)	(28.1)	(29.1)	(43.2)	(89.9)	(24.0)	(32.4)	(74.2)	(51.0)	(38.7)	(41.7)	(41.1)	(67.4)	(11.6)	(9.9)	(34.8)	(36.9)	(22.5)		(30.4)		(53.6)		(34.5)
中近東地域 (構成比)	6,487,269	5,096,839	3,141,938	4,187,448	559,008	1,426,341		180,140	59,319	234,388	14,891	10,765	10,461	1,787,324	23,195,696	1,574,784	1,639,252	3.3	87.7	6.0	5.1	3,214,086	26,463,526
(地域別構成比)	(14.9)	(12.6)	(7.4)	(20.9)	(11.6)	(7.4)		(0.7)	(0.2)	(0.9)	(0.1)	(0.1)	(0.2)	(6.7)	(10.0)	(13.6)	(15.9)		(14.7)		(18.2)		(10.4)
アフリカ地域 (構成比)	3,431,434	6,231,850	7,781,485	1,418,264	508,392	3,486,907		865,890	69,318	226,242	307,836	98,354	62,970	7,378,587	31,851,974	1,098,719	418,349	1.2	96.4	3.3	1.2	1,512,666	33,376,808
(地域別構成比)	(7.8)	(15.2)	(18.4)	(7.1)	(10.4)	(18.1)		(3.5)	(10.1)	(10.5)	(13.2)	(2.0)	(47.2)	(25.5)	(18.8)	(9.4)	(4.1)		(6.9)		(4.1)		(13.2)
中南米地域 (構成比)	9,249,910	8,198,247	5,091,502	2,696,144	1,052,282	3,465,042		2,940,854	109,465	407,666	845,446	1,282,010	21,878	1,469,531	56,811,472	1,982,199	5,470,504	4.5	88.2	4.5	12.3	7,452,703	44,264,175
(地域別構成比)	(21.2)	(20.2)	(12.1)	(13.4)	(21.8)	(18.1)		(11.7)	(17.4)	(18.8)	(35.4)	(24.9)	(16.0)	(5.9)	(15.9)	(17.0)	(53.1)		(33.3)		(33.3)		(17.5)
オセアニア及び ヨーロッパ地域 (構成比)	509,796	697,842	883,578		110,897	84,061		288,164	14,058	54,477	189,461	82,146	8,818	549,375	3,387,668	723,642		1.2	100			723,642	4,111,305
(地域別構成比)	(1.2)	(1.7)	(2.0)		(2.3)	(0.5)		(1.2)	(0.2)	(2.5)	(5.2)	(1.0)	(2.9)	(2.2)	(1.5)	(6.2)		17.6				17.6	100%
国際機関 (構成比)	91,085	2,675,078			130,384	99,828		177,465	48,818		3,286	17,220		6,088,788	9,272,231	22,842	3,304	3.3	3,043,597				3,043,597
(地域別構成比)	(0.2)	(6.6)			(2.7)	(0.5)		(1.2)	(0.5)		(0.1)				(1.3)			1.2	(1.3)				100%
国別・地域別分類 不能経費 (構成比)	1,480,822	1,039,010	864,159	35,256		73,876		177,465	48,818		3,286	17,220		6,088,788	9,272,231	22,842	3,304	4.1	1.3			26,146	9,305,643
(地域別構成比)	(3.4)	(2.5)	(0.9)	(0.2)		(0.4)		(0.7)	(7.8)		(0.1)	(0.4)		(24.1)	(4.0)	(0.2)	(0.1)	4.1	(0.1)		(0.1)	(0.1)	(3.7)
総合計 (構成比)	43,652,800	40,592,965	42,288,032	20,022,862	4,829,518	19,284,636	891,248	25,034,201	527,981	2,165,258	2,325,544	5,025,440	183,319	25,028,826	231,303,120	11,670,984	10,280,502	8.7	91.2	4.6	4.1	21,961,468	258,558,404
(地域別構成比)	(100%)	(100%)	(100%)	(100%)	(100%)	(100%)	(100%)	(100%)	(100%)	(100%)	(100%)	(100%)	(100%)	(100%)	(100%)	(100%)	(100%)	(100%)	(100%)	(100%)	(100%)	(100%)	(100%)

(2) 昭和5年度実績

(単位:千円)

予算科目別区分 地名 地域名 又は機関名	海外										国内										海外開発計画調査奨励費		その他	総合計
	研修員 受入費	専門家 旅送費	開発 調査費	技術協力 センター費	機械 供与費	保健医療 協力費	人口調査 統計費	農林業 協力費	政府等 奨励費	専門家 研修費	開発 協力費	無償貸 付金 返還費	青年海外 協力隊 派遣費	合計	海外開発 計画 調査費	奨励 調査費	合計	海外開発 計画 調査費	奨励 調査費	合計				
アジア地域 (構成比)	3,885,425 (49.3)	1,900,480 (31.6)	5,089,451 (58.1)	1,474,621 (52.2)	465,206 (50.8)	1,480,873 (50.2)	381,248 (100)	2,801,889 (74.0)	127,973 (55.8)	901,314 (56.8)	184,576 (42.8)	471,153 (56.6)	18,288 (27.6)	362,804 (25.4)	20,045,296 (49.5)	1,431,206 (60.1)	321,292 (18.5)	1,752,498 (42.5)	21,797,794 (100%)					
内アミアン (構成比)	1,858,179 (27.0)	1,591,112 (28.4)	4,280,431 (44.6)	1,004,721 (35.6)	301,118 (31.5)	1,087,619 (37.8)	290,381 (74.2)	2,574,899 (55.9)	98,996 (43.9)	233,088 (43.9)	184,576 (42.8)	446,149 (50.5)	9,995 (15.1)	580,065 (15.4)	14,886,124 (36.6)	1,024,966 (43.4)	310,959 (17.8)	1,345,925 (22.6)	16,181,179 (36.2)					
中近東地域 (構成比)	908,883 (21.0)	953,217 (22.0)	548,506 (12.7)	510,285 (11.8)	207,518 (4.8)	186,662 (4.3)	4,772 (0.1)	4,772 (0.1)	19,525 (8.7)	45,972 (8.7)	7,069 (1.6)		3,703 (5.6)	302,189 (8.0)	3,596,252 (9.1)	279,083 (11.7)	345,549 (19.8)	624,632 (14.2)	4,222,884 (9.7)					
アフリカ地域 (構成比)	607,614 (13.3)	1,059,198 (15.8)	1,894,851 (5.7)	84,185 (18.1)	104,534 (21.7)	496,236 (6.4)	252,669 (64.2)	252,669 (6.4)	21,598 (9.7)	50,852 (9.7)	10,059 (2.8)	9,542 (2.8)	84,886 (15.1)	1,340,317 (3.8)	5,963,430 (14.6)	229,621 (9.6)	170,272 (9.8)	399,894 (9.2)	6,232,324 (14.2)					
中南米地域 (構成比)	1,764,754 (25.7)	1,214,693 (20.3)	1,718,089 (17.9)	755,018 (35.7)	101,688 (10.6)	696,590 (23.9)	696,590 (23.9)	696,590 (19.8)	46,280 (20.5)	108,968 (20.5)	173,225 (40.1)	852,402 (42.3)	7,968 (12.0)	386,222 (8.9)	8,264,225 (20.4)	424,021 (17.8)	901,987 (51.9)	1,226,008 (32.2)	9,590,233 (21.5)					
オセアニア及び ヨーロッパ地域 (構成比)	105,390 (12.1)	160,105 (18.4)	205,027 (23.6)	56,955 (6.6)	56,955 (6.0)	40,425 (1.4)	87,870 (1.7)	87,870 (1.7)	6,217 (2.8)	14,687 (2.8)	58,465 (12.4)	1,438 (2.2)	133,885 (3.6)	2,461 (0.4)	855,464 (2.1)	2,461 (0.2)	3,461 (0.2)	868,925 (1.9)						
欧米地域 (構成比)	91,085 (10.8)	704,884 (88.6)				24,566 (4.1)	8,674 (1.6)	8,674 (0.8)	3,684 (0.5)	8,674 (1.6)					842,843 (2.1)			842,843 (1.9)						
合計 (構成比)	6,863,101 (15.4)	6,022,487 (15.5)	9,587,797 (21.5)	2,824,060 (6.8)	955,901 (2.1)	2,912,852 (6.5)	5,140,718 (11.5)	5,140,718 (11.5)	225,277 (0.5)	580,417 (1.2)	431,680 (1.0)	838,097 (1.9)	86,277 (0.1)	3,758,578 (8.4)	40,542,955 (100%)	12,382,302 (30.8)	1,789,101 (4.5)	4,121,408 (9.2)	44,664,368 (100%)					

6. 技術協力事業実績の地域別構成比（経費）



8. 地域別・形態別・経費・人数実績

(単位:千円,人,%)

項目 地域名	経費総額		研修員受入		専門家派遣		調査団派遣		協力隊派遣		機材供与		その他													
	千円	%	人数	%	経費	人数	経費	人数	経費	人数	経費	人数	経費	人数												
			人	%	千円	人	千円	人	千円	人	千円	人	千円	人												
アシヤ地域	182,895,350	52.4	22,477,170	51.4	28,948	62.8	33,136,471	50.5	6,227	58.6	37,437,430	53.3	11,397	61.7	6,333,930	30.6	1,627	46.2	31,517,573	64.8	1,527,726	54.6				
中近東地域	26,463,526	10.4	6,487,269	14.8	4,550	11.8	7,864,017	11.2	1,185	11.2	6,782,355	9.6	1,705	8.8	1,544,612	6.9	281	8.0	4,041,565	8.3	298,707	10.5				
アフリカ地域	33,376,803	13.2	3,431,434	7.9	1,998	5.2	3,674,531	13.2	958	9.0	10,188,103	14.4	2,111	11.0	6,331,122	28.4	1,317	37.4	4,462,013	9.2	289,555	10.3				
中南米地域	44,264,175	17.5	9,264,233	21.2	5,303	13.8	11,739,714	17.9	1,554	14.6	13,241,166	19.6	3,133	16.3	1,221,131	5.4	217	6.2	7,680,795	15.8	517,131	18.5				
その他	13,416,948	5.3	2,001,644	4.6	244	0.6	2,139,976	3.4	123	1.2	2,138,530	3.1	431	2.2	6,437,939	28.7	78	2.2	474,195	1.0	124,614	4.4				
調査機関	3,043,597	1.2	91,035	0.2	2,419	6.3	2,474,951	3.8	578	5.4											429,839	0.9	47,722	1.7		
合計	253,560,404	100	43,752,340	100	38,457	100	65,579,710	100	10,620	100	70,897,635	100	19,277	100	22,423,784	100	3,520	100	48,605,980	100	2,800,455	100				
(形態別構成比)	(100%)		17.2		25.9		27.3		8.8		19.2		1.1													
アシヤ地域	21,797,734	48.8	3,401,233	49.4	1,733	62.5	5,476,242	49.2	331	37.1	7,827,502	50.0	1,898	56.7	854,877	25.5	121	29.5	4,308,599	54.7	429,281	56.8				
中近東地域	4,322,834	9.7	908,333	13.2	431	12.7	1,259,255	11.3	156	10.0	1,203,659	8.2	269	8.0	253,366	7.5	30	7.3	632,274	3.0	65,497	8.7				
アフリカ地域	6,333,364	14.2	607,514	8.3	252	7.4	1,236,619	11.6	106	6.9	2,336,597	15.9	363	10.8	1,161,453	34.7	193	48.3	833,646	11.1	72,450	9.6				
中南米地域	9,590,333	21.4	1,769,373	25.7	693	20.6	2,333,774	21.0	293	19.0	3,303,853	22.6	712	21.3	290,265	8.7	44	10.7	1,727,315	21.9	155,243	20.5				
その他の	1,777,100	4.0	112,809	1.6	60	1.3	205,671	1.3	28	1.3	482,933	3.3	107	3.2	790,104	23.6	17	4.2	165,509	2.1	20,834	2.3				
調査機関	842,343	1.9	91,035	1.3	163	5.0	564,455	5.1	80	5.2											174,945	2.2	12,333	1.6		
合計	44,564,333	100	6,821,302	100	3,393	100	11,131,016	100	1,543	100	14,653,969	100	3,249	100	3,353,070	100	410	100	7,877,287	100	755,594	100				
(形態別構成比)	(100%)		15.4		24.9		32.8		7.5		17.7		1.7													

9. 国別・地域別・形態別経費・人数実績

(1) 累計実績

国・地域	経費総額	研修員受入		専門家派遣	
		経費	人数	経費	人数
バングラデシュ	5,766,096 ^{千円}	1,114,872 ^{千円}	656 ^人	889,470 ^{千円}	141 ^人
ブータン	324,365	111,809	81	104,018	2
ビルマ	5,359,160	995,169	718	879,855	298
カンボディア	1,662,063	248,847	448	793,321	195
中国	563,283	211,607	179	48,411	53
インド	4,063,576	1,119,799	1,442	1,311,590	194
インドネシア	32,346,581	3,693,298	3,805	9,597,498	1,229
韓国	5,912,420	1,895,938	2,348	980,656	590
ラオス	3,026,462	329,939	339	883,629	105
マレーシア	9,872,558	1,557,283	1,469	1,657,193	244
モルディブ	166,207	77,217	22	47,561	10
モンゴル	84,139	27,217	18		
ネパール	4,947,861	670,421	558	1,198,655	186
パキスタン	4,509,331	873,468	926	1,213,023	233
フィリピン	18,391,468	2,537,336	2,548	3,143,912	560
シンガポール	3,676,150	1,147,335	958	1,335,357	210
スリランカ	4,595,473	1,584,177	1,209	1,189,181	229
タイ	23,070,370	3,383,833	3,657	7,034,857	1,382
ヴェトナム	2,126,659	410,532	637	559,180	163
ブルネイ	3,054	3,054	4		
香港	76,782	76,782	56		
その他	1,049,940	407,237	1,850	268,658	198
国別分類不能	1,401,352		20	946	66
(ASEAN計)	(87,357,127)	(12,319,085)	(12,437)	(22,768,817)	(3,625)
アジア地域合計	132,995,350	22,477,170	23,943	33,136,471	6,227
アフガニスタン	2,282,989	669,748	437	880,170	121
アルジェリア	547,896	104,936	51	244,464	52
バハレーン	6,226	6,226	6		
エジプト	4,700,544	1,364,443	921	1,095,508	165
イラン	3,554,321	1,207,496	1,021	1,230,645	251

(単位:千円・人)

調査団派遣		協力隊派遣		機材供与 (経費)	その他 (経費)
経費	人数	経費	人数		
1,694,678 ^{千円}	438 ^人	708,285 ^{千円}	115 ^人	1,305,041 ^{千円}	53,750 ^{千円}
				105,604	2,934
1,866,088	612			1,544,531	74,022
108,402	98	37,311	16	473,776	406
242,460	198			23,119	37,686
212,128	161	419,860	131	992,967	7,232
11,711,666	3,029	970		6,911,335	431,814
734,637	383			2,231,160	70,029
261,938	183	874,031	250	669,598	7,327
3,344,342	849	1,673,778	429	1,515,863	124,099
17,618	4			21,798	2,013
				56,922	
733,663	262	993,778	201	1,305,744	45,600
1,727,952	410			658,315	36,573
6,427,468	1,760	2,130,967	485	3,894,689	257,096
326,100	88			830,691	36,667
870,474	314			912,049	39,592
5,553,424	1,689			6,801,574	296,682
189,153	132			963,745	4,049
80,273	81			293,617	155
1,394,971	1,306			5,435	
(27,363,000)	(7,415)	(3,805,715)	(914)	(19,954,152)	(1,146,358)
37,497,430	11,897	6,838,980	1,627	31,517,573	1,527,726
191,856	93			527,012	14,203
38,714	30			151,974	7,808
1,358,325	401			814,074	68,194
394,666	161	10,923		687,743	22,848

(単位：千円・人)

国・地域	経費総額	研修員受入		専門家派遣	
		経費	人数	経費	人数
イラク	1,812,500 ^{千円}	851,598 ^{千円}	529 ^人	363,658 ^{千円}	72 ^人
イスラエル	45	45	5		
ジョルダン	1,003,715	161,701	101	93,799	20
クウェイト	266,228	114,219	90	143,796	22
レバノン	67,589	16,959	19	36,344	14
リビア	90,334	63,144	45	10,764	10
モロッコ	1,925,519	36,576	33	87,773	34
オマーン	254,713	7,016	6		
カタール	52,319	32,930	21	16,153	13
サウディ・アラビア	1,647,261	308,665	223	908,289	144
スーダン	1,246,860	416,064	269	139,863	19
シリア	1,287,117	172,126	132	482,904	51
チュニジア	1,481,254	85,480	44	379,790	39
トルコ	2,869,069	782,100	536	830,235	100
イエメン	536,149	26,804	14	80,669	11
南イエメン	102,592	8,935	7	86,267	8
アラブ首長国連邦	722,722	50,058	40	252,520	28
国別分類不能	5,564			356	11
中近東地域合計	26,463,526	6,487,269	4,550	7,364,017	1,185
ベナン	8,626	5,266	3	554	
ボツワナ	260,831	6,444	4	4,952	3
ブルンジ	5,886	3,432	3		
カメルーン	36,280	23,325	11	172	
カーボ・ヴェルデ	15,114				
中央アフリカ	52,387	18,265	9	5,391	3
チャード	7,052	4,772	2		
コモロ連邦	7,879				
コンゴ	4,928	3,351	2	1,577	3
エチオピア	1,841,023	391,650	260	440,734	71
ガボン	102,469	31,048	12	30	1

調査団派遣		協力隊派遣		機材供与 (経費)	その他 (経費)
経費	人数	経費	人数		
331,317 ^{千円}	74 ^人			247,261 ^{千円}	18,666 ^{千円}
500,412	123			228,841	18,962
3,659				2,441	2,113
7,145	6			6,983	158
14,202	16			130	2,094
791,360	98	783,835	157	210,170	15,805
238,413	65				9,284
				1,982	1,254
306,359	107			94,764	29,184
580,656	115			94,532	15,745
20,516	15	327,598	55	277,644	6,329
228,062	55	414,652	69	360,332	12,938
969,219	137			266,314	21,151
372,457	55	5,338		42,340	8,541
		2,266		3,971	1,153
379,810	114			23,057	17,277
5,208	40				
6,732,356	1,705	1,544,612	281	4,041,565	293,707
2,806					
223,902	20	4,439		12,364	3,730
2,464					
11,614	5				1,169
14,060	6				1,054
3,830	2			24,402	499
2,280					
7,214	4				665
389,693	112	377,310	90	236,781	4,855
58,047	7			11,907	1,437

(単位:千円・人)

国・地域	経費総額	研修員受入		専門家派遣	
		経費	人数	経費	人数
ガシビア	16,115	4,190	3		
ガーナ	2,991,143	463,687	287	1,099,654	124
ギニア	1,246,818	26,532	14		1
ギニア・ビザオ	8,022				
象牙海岸	167,834	53,070	23	41,621	4
ケニア	7,088,853	483,298	284	2,194,380	261
レソト	16,797	3,715	3		
リベリア	902,072	142,275	63	248,270	19
マダガスカル	897,683	56,422	43	236,457	20
マラウイ	1,974,968	17,711	10	176,307	7
マリ	990,541	24,686	14	475	3
モーリタニア	140,001	9,183	4	100,276	12
モーリシア	380,232	8,053	7		
ニジェール	347,428	9,828	5	37,277	8
ナイジェリア	1,915,874	520,048	325	420,401	85
ルワンダ	164,346	14,017	10	102,041	9
サントメ・プリンシペ	10,824				
セネガル	402,825	38,140	25	96,296	10
シェラ・レオーネ	160,054	24,175	16	1,072	1
ソマリア	187,088	27,175	21	92,409	11
スワジランド	382,294	6,611	3	208,516	7
タンザニア	5,583,507	512,173	261	1,139,821	140
トーゴ	23,993	5,492	3	1,882	
ウガンダ	1,121,631	209,881	127	575,727	69
上ヴォルタ	113,524	47,015	7	23,108	1
ザイール	2,277,285	170,651	88	1,389,635	72
ザンビア	1,429,354	65,853	46	35,173	5
ジンバブエ	19,865				
国別分類不能	73,362			283	13
アフリカ地域合計	33,376,808	3,431,434	1,998	8,674,681	953

調査団派遣		協力隊派遣		機材供与 (経費)	その他 (経費)
経費	人数	経費	人数		
11,260	4				665
285,664	77	321,956	69	801,028	19,154
1,198,805	152				21,481
7,357	4				665
48,277	9	2,895		20,862	1,109
1,626,770	285	1,781,306	361	948,106	54,993
		13,082			
342,676	63	54,359	7	103,322	11,170
373,839	126			215,359	15,606
64,502	11	1,533,150	327	180,562	2,736
952,575	87			53	12,752
4,770				23,778	1,994
361,163	80				11,016
251,597	40			43,061	5,665
594,770	122			359,660	20,995
37,253	17			7,760	3,275
10,824					
233,347	39	5,055	3	23,777	6,210
131,135	23				3,672
21,308	5			43,635	2,471
142,187	29			19,240	5,740
1,763,759	355	1,377,185	317	743,731	46,838
14,765		1,465			389
98,379	29			234,082	3,562
39,330	6			2,893	1,178
546,109	98			158,457	12,433
163,998	53	908,920	143	247,193	8,217
17,705	13				2,160
73,079	228				
10,138,103	2,111	6,381,122	1,317	4,462,013	289,555

(単位：千円・人)

国・地域	経費総額	研修員受入		専門家派遣	
		経費	人数	経費	人数
アルゼンティン	1,538,232 ^{千円}	433,373 ^{千円}	298 ^人	227,469 ^{千円}	77 ^人
バルバドス	12,072	11,196	7	876	
ボリビア	4,403,347	450,360	263	883,194	117
ブラジル	7,392,637	1,536,561	1,052	2,625,746	326
チリ	2,683,290	417,544	287	564,888	113
コロンビア	1,830,549	390,255	275	196,909	57
コスタ・リカ	1,202,990	214,951	120	298,109	58
キューバ	41,368	41,059	23		
ドミニカ共和国	355,989	75,565	64	59,871	10
エクアドル	1,129,346	237,246	143	379,177	59
エル・サルヴァドル	1,070,397	131,858	86	284,565	30
グレナダ	15,724	3,115	3		
グアテマラ	1,964,998	170,297	117	791,768	99
ガイアナ	62,773	36,385	21	1,649	2
ハイティ	9,221	6,408	8	749	1
ホンデュラス	1,628,353	143,267	91	78,638	9
ジャマイカ	127,590	35,927	18	23,411	3
メキシコ	5,861,032	2,864,379	1,194	1,299,685	150
ニカラグア	236,252	72,402	43	134,808	15
パナマ	902,691	150,786	114	124,882	13
パラグアイ	3,655,706	520,940	260	1,196,830	103
ペルー	6,567,961	987,343	593	1,903,733	174
プエルトリコ	1,049			934	1
スリナム	128,522			125,980	6
トリニダード・トバゴ	185,520	33,162	17	105,172	8
ウルグアイ	550,550	115,660	71	169,526	28
ヴェネズエラ	634,453	181,195	134	251,011	44
アンテル	6,424	3,004	1	2,091	1
国別分類不能	65,109			8,043	50
中南米地域合計	44,264,175	9,264,238	5,303	11,739,714	1,554

調査団派遣		協力隊派遣		機材供与 (経費)	その他 (経費)
経費	人数	経費	人数		
598,241 ^{千円}	95 ^人			257,176 ^{千円}	22,004 ^{千円}
2,031,373	345	89,373	19	889,812	59,235
1,082,507	502			2,055,065	92,758
1,055,226	172			609,811	35,821
1,130,954	188			83,962	28,469
239,480	72	223,113	35	214,014	13,323
309					
173,327	40			39,533	7,693
197,137	67			302,528	13,258
88,971	27	416,777	73	145,960	2,266
				12,609	
735,608	127			239,419	27,906
23,309	10				1,430
1,913	2				151
891,853	137	328,822	62	165,978	19,795
				67,809	443
1,174,680	238			475,361	46,927
2,600				25,182	1,260
573,789	81			39,788	13,446
970,615	298	152,213	23	766,985	48,123
2,527,366	427	10,833	5	1,078,767	59,919
					115
				1,814	728
24,176	15			22,452	558
85,684	37			170,086	9,594
174,982	53			15,356	11,909
				1,329	
57,066	200				
13,841,166	3,133	1,221,131	217	7,680,795	517,131

(単位：千円・人)

国・地域	経費総額	研修員受入		専門家派遣	
		経費	人数	経費	人数
フィジー	743,184 ^{千円}	96,261 ^{千円}	55 ^人	281,934 ^{千円}	21 ^人
キリバス	335,087	7,347	3	26,829	3
マリアナ諸島	1,736	1,736	1		
ミクロネシア	354,280	10,870	6	215,915	35
パヌアツ	15,927				
パプア・ニューギニア	1,290,334	207,855	89	89,336	16
ソロモン諸島	230,585	18,465	9	7,480	3
トンガ	342,528	43,951	18	110,793	3
西サモア	579,011	56,983	27	50,373	5
サイプラス	6,905	6,905	6		
ギリシヤ	1,643	1,643	1		
マルタ	76,326	9,214	3	20,630	10
ユーゴスラヴィア	16,395	8,768	4	6,734	7
その他	117,364	50,824	22	50,122	10
国別分類不能					10
オセアニア及びヨーロッパ地域合計	4,111,305	520,822	244	860,146	123
国際機関	3,043,597	91,085	2,419	2,474,951	578
地域別・国別分類不能	9,305,643	1,480,822		1,329,830	
世界合計	253,560,404	43,752,840	38,457	65,579,710	10,620

調査団派遣		協力隊派遣		機材供与 (経費)	その他 (経費)
経費	人数	経費	人数		
232,403 ^{千円}	64 ^人			118,530 ^{千円}	14,056 ^{千円}
296,186	20			1,246	3,479
26,912	34			90,366	10,217
15,199	6				728
936,271	172	15,657	7	18,776	22,439
145,452	63	11,883	2	38,390	8,915
44,684	10	58,033	13	82,623	2,444
35,833	5	317,138	56	116,898	1,786
44,178	16			357	1,947
				246	647
12,485	3			2,061	1,872
	38				
1,789,603	431	402,711	78	469,493	68,530
				429,839	47,722
398,977		6,035,228		4,702	56,084
70,397,635	19,277	22,423,784	3,520	48,605,980	2,800,455

(2) 昭和55年度実績

国・地域	経費総額	研修員受入		専門家派遣	
		経費	人数	経費	人数
バングラデシュ	1,070,606 ^{千円}	286,486 ^{千円}	112 ^人	221,885 ^{千円}	22 ^人
ブータン	82,054	22,739	9	9,815	
ビルマ	1,129,436	190,816	94	264,880	51
中国	452,062	188,926	124	38,810	37
インド	140,602	114,516	50	5,569	5
インドネシア	6,042,102	571,344	317	1,822,505	164
韓国	440,675	188,638	87	51,942	57
ラオス	30,163				
マレーシア	2,035,543	268,881	140	299,642	36
モルディブ	41,183	28,995	5	7,839	1
モンゴル	8,863	8,863	4		
ネパール	805,357	110,829	59	182,830	22
パキスタン	899,040	168,668	72	115,109	6
フィリピン	3,313,297	327,716	190	626,544	81
シンガポール	532,775	203,073	93	219,314	48
スリランカ	536,994	248,190	125	101,561	14
タイ	4,257,462	498,028	284	1,514,597	312
ブルネイ	1,392	1,392	2		
香港	28,188	28,188	16		
国別分類不能					25
(ASEAN計)	(16,181,179)	(1,869,042)	(1,024)	(4,482,602)	(641)
アジア地域合計	21,797,794	3,401,288	1,788	5,476,242	881
アフガニスタン	4,852	4,852			
アルジェリア	106,621	15,919	6	64,879	14
エジプト	970,534	270,940	126	301,645	28
イラン	90,371	90,016	36	355	
イラク	171,760	95,429	47	68,329	7
ジョルダン	195,412	28,472	18	35,145	6
クウェイト	29,685	9,292	6	19,179	2
レバノン	2,297	1,186	1	953	1

(単位:千円・人)

調査団派遣		協力隊派遣		機材供与 (経費)	その他 (経費)
経費	人数	経費	人数		
186,085 ^{千円}	54 ^人	166,816 ^{千円}	16 ^人	247,531 ^{千円}	12,353 ^{千円}
120,453	51			586,707	16,580
184,184	125			18,809	26,333
16,384	5			2,557	1,626
2,177,088	500	970		1,362,264	107,931
8,737	4			192,042	9,916
28,375	11				1,788
940,855	205	233,665	44	253,326	39,174
488				3,749	162
220,961	49	154,311	25	124,836	11,540
514,032	58			90,828	10,403
1,519,442	343	299,115	36	471,560	68,920
77,664	27			20,533	12,191
60,349	26			120,392	6,502
1,277,555	327			863,414	103,868
	113				
(5,992,604)	(1,402)	(533,750)	(80)	(2,971,097)	(332,084)
7,327,502	1,898	854,877	121	4,308,598	429,287
284				23,329	2,210
294,565	68			88,233	15,151
2,947	3			3,477	1,578
57,472	20			70,220	4,103
				899	315
					158

(単位:千円・人)

国・地域	経費総額	研修員受入		専門家派遣	
		経費	人数	経費	人数
リビア	7,590	7,590	4		
モロッコ	327,355	9,796	7	81,104	12
オースマ	95,464	1,400	2		
カタール	14,162	6,218	4	6,212	1
サウディ・アラビア	465,649	94,822	56	262,854	45
スーダン	288,236	66,479	28	91,948	7
シリア	179,185	18,597	12	56,258	2
チュニジア	457,460	35,204	12	150,846	16
トルコ	467,494	124,486	49	45,266	8
イエメン	80,532	17,431	7	28,073	3
南イエメン	45,976	589		40,835	4
アラブ首長国連邦	322,249	10,165	10	55,379	4
国別分類不能					
中近東地域合計	4,322,884	908,833	431	1,259,255	155
ボツワナ	175,088	1,574	1		
カメルーン	8,473	7,562	3		
カーボ・ヴェルデ	8,655				
中央アフリカ	13,739	6,685	2	2,144	1
コモロ連邦	7,879				
コンゴ	2,098	2,098	1		
エチオピア	98,664	50,991	20		
ガボン	16,823	15,882	5	80	
ガンビア	11,925				
ガーナ	483,230	64,781	24	128,943	14
ギニア	328,331	12,973	7		
ギニア・ビザウ	8,022				
象牙海岸	28,585	8,897	3		
ケニア	1,573,621	117,303	47	375,108	50
リベリア	218,607	27,624	10	70,714	
マダガスカル	257,824	9,080	6	57,784	8

調査団派遣		協力隊派遣		機材供与 (経費)	その他 (経費)
経費	人数	経費	人数		
113,624	11	110,944	7	58,257	3,630
88,382	36				5,682
				1,574	158
88,869	28			12,582	11,522
46,665	15			79,677	3,472
479		60,660	11	42,876	315
9,795	8	80,880	12	176,947	3,788
259,216	16			85,527	2,999
9,853		882		23,820	473
				3,971	631
236,508	55			10,885	9,312
	9				
1,203,659	269	253,366	30	632,274	65,497
158,280	11	1,058		12,348	1,828
911					
7,990	4				665
2,722	2			1,689	499
7,214	4				665
807		30,064	5	16,802	
911					
11,260	4				665
19,684	4	113,339	19	158,492	2,991
309,377	36				5,981
7,857	4				665
24,646				42	
535,529	55	350,729	61	177,505	17,447
64,187	19	22,082		30,893	3,157
98,516	26			87,625	4,819

(単位:千円・人)

国・地域	経費総額	研修員受入		専門家派遣	
		経費	人数	経費	人数
マラウイ	482,445 ^{千円}	8,629 ^{千円}	2 ^人	47,818 ^{千円}	1 ^人
マリ	481,695	5,642	4		
モーリタニア	54,822	6,026	2	88,506	1
モーリシャス	66,838				
ニジェール	80,614	6,553	3	1,935	
ナイジェリア	225,444	86,072	46	16,885	7
ルワンダ	22,722	4,527	2	16,726	
サントメ・プリンシペ	2,852				
セネガル	102,326	8,008	5	29,817	3
シェラ・レオーネ	45,402	10,854	5		
ソマリア	86,501	6,599	3	38,692	2
スワジランド	111,761	3,127	1	36,569	1
タンザニア	578,524	80,596	30	94,489	12
トゴ	5,829				
ウガンダ	20,557	20,557	5		
上ヴォルタ	13,389	13,389	1		
ザイール	394,649	20,676	8	385,086	10
ザンビア	351,085	10,914	6	11,378	
ジンバブエ	19,865				
国別分類不能					2
アフリカ地域合計	6,333,384	607,614	252	1,286,619	106
アルゼンティン	315,616	63,588	29	50,565	8
バルバドス	3,629	2,753	2	876	
ボリヴィア	758,961	40,006	13	169,827	26
ブラジル	1,640,036	352,212	167	558,535	58
チリ	554,719	90,826	43	155,652	22
コロンビア	648,821	69,297	38	17,670	5
コスタ・リカ	219,126	30,088	13	47,786	7
キューバ	4,725	4,725	2		
トミニカ共和国	133,283	11,349	8	9,277	2

調査団派遣		協力隊派遣		機材供与 (経費)	その他 (経費)
経費	人数	経費	人数		
2,312 ^{千円}	1 ^人	879,729 ^{千円}	84 ^人	49,462 ^{千円}	1 ^{千円}
421,068	30				4,985
1,156				13,467	167
65,010	11				1,828
70,968	18				1,163
89,570	20			27,933	5,484
1,449				20	
2,852					
43,870	10	5,055	3	13,420	2,161
32,554	12				1,994
21,308	5			23,739	1,163
58,151	6			12,751	1,163
137,489	9	137,816	19	119,645	3,489
5,829					
3,506				33,720	1,661
112,464	34	121,586	7	89,093	5,650
17,705	13				2,160
	31				
2,336,597	363	1,161,458	198	868,646	72,450
156,731	21			40,023	4,759
347,091	63	33,523	10	153,908	14,606
264,373	110			437,345	27,571
169,494	33			129,721	9,026
536,373	60			14,814	10,667
53,866	15	59,596	5	24,180	3,610
103,466	18			5,909	3,282

(単位：千円・人)

国・地域	経費総額	研修員受入		専門家派遣	
		経費	人数	経費	人数
エクアドル	216,408 ^{千円}	89,022 ^{千円}	15 ^人	50,308 ^{千円}	6 ^人
エル・サルヴァドル	1,546	1,546	1		
グアテマラ	885,862	26,818	13	176,684	29
ガイアナ	26,450	8,473	3		
ハイチ	4,972	4,185	2		
ホンデュラス	238,908	24,850	13	22,968	2
ジャマイカ	24,672	6,952	2	12,942	2
メキシコ	1,204,049	585,851	147	142,801	28
パナマ	280,093	36,813	28	47,313	1
パラグアイ	1,387,566	141,398	51	406,886	22
ペルー	1,138,925	162,065	70	343,065	32
トリニダード・トバゴ	4,269	4,269	2		
ウルグアイ	198,705	25,061	13	63,941	8
ヴェネズエラ	198,992	38,786	23	61,778	16
国別分類不能					19
中南米地域合計	9,590,333	1,769,873	698	2,338,774	293
フィジー	295,788	21,837	14	69,606	4
キリバス	33,320			20,434	2
ミクロネシア	92,639	2,581	2	61,219	9
パプア・ニューギニア	143,200	51,971	26	23,241	5
ソロモン諸島	66,431	13,819	6	4,767	1
トンガ	80,342	7,436	4	21,679	1
西サモア	151,689	9,449	5	4,725	2
ユーゴスラヴィア	5,516	5,516	3		
国別分類不能					4
オセアニア及びヨーロッパ地域合計	868,925	112,609	60	205,671	28
国際機関	842,843	91,085	169	564,455	80
地域別国別分類不能	908,175				
世界合計	44,664,888	6,891,302	3,893	11,131,016	1,543

調査団派遣		協力隊派遣		機材供与 (経費)	その他 (経費)
経費	人数	経費	人数		
64,125 ^{千円}	20 ^人			58,686 ^{千円}	4,267 ^{千円}
132,254	12			43,932	6,729
16,992	6				985
787					
40,898	13	125,045	21	23,190	2,462
				4,450	328
892,516	97			62,367	20,514
183,251	42			5,660	7,056
483,397	88	61,991	4	275,897	18,052
217,094	39	10,110	4	394,940	11,651
56,892	22			47,887	4,924
89,263	13			4,406	4,759
	40				
3,308,858	712	290,265	44	1,727,315	155,248
122,994	30			74,534	6,817
11,418				1,066	402
5,596	4			20,636	2,607
41,768	17	13,569	7	8,240	4,411
27,158	14	6,917		10,762	3,008
28,132	10	10,110	3	10,779	2,206
30,218	5	69,972	7	35,922	1,403
	27				
267,284	107	100,568	17	161,939	20,854
				174,945	12,358
215,069		689,536		3,570	
14,658,969	3,849	3,350,070	410	7,877,287	755,694

10. 年度別・形態別・事業費別・人数実績

(単位:人)

年度	研究員受入れ		調査					研修派遣					専門家教					派遣								
	研究員受入れ	研究員受入れ	技術協力	保健医療協力	人口調査協力	農林業協力	開発調査	技術協力	保健医療協力	人口調査協力	農林業協力	無償資金協力	海外調査	基金助産	合計	専門家教	技術協力	保健医療協力	人口調査協力	農林業協力	開発調査	産業開発	理学療法	海外派遣	合計	保健医療協力
2.9	188	188	-	-	-	-	-	-	-	-	-	-	-	-	-	-	-	-	-	-	-	-	-	-	-	-
3.0	184	184	-	-	-	-	-	-	-	-	-	-	-	-	-	-	-	-	-	-	-	-	-	28	28	-
3.1	311	311	-	-	-	-	-	-	-	-	-	-	-	-	-	-	-	-	-	-	-	-	-	32	32	-
3.2	392	392	18	-	-	-	-	-	-	-	-	-	-	-	-	-	-	-	-	-	-	-	-	50	50	-
3.3	527	527	28	-	-	-	-	-	-	-	-	-	-	-	-	-	-	-	-	-	-	-	-	45	45	-
3.4	657	657	36	-	-	-	-	-	-	-	-	-	-	-	-	-	-	-	-	-	-	-	-	78	78	-
3.5	943	943	31	3	-	-	-	-	-	-	-	-	-	-	-	-	-	-	-	-	-	-	-	146	146	-
3.6	895	895	78	8	-	-	-	-	-	-	-	-	-	-	-	-	-	-	-	-	-	-	-	124	124	-
3.7	722	722	116	18	-	-	-	-	-	-	-	41	-	-	-	-	-	-	-	-	-	-	-	129	129	-
3.8	856	856	102	10	-	-	-	-	-	-	-	58	-	-	-	-	-	-	-	-	-	-	-	132	132	-
3.9	753	753	107	5	-	-	-	-	-	-	-	48	-	-	-	-	-	-	-	-	-	-	-	173	173	-
4.0	874	874	89	5	-	-	-	-	-	-	-	44	-	-	-	-	-	-	-	-	-	-	-	163	163	40
4.1	1,225	1,225	149	19	-	-	-	-	-	-	-	39	-	-	-	-	-	-	-	-	-	-	-	169	169	111
4.2	1,084	1,084	114	5	-	-	-	-	-	-	-	56	-	-	-	-	-	-	-	-	-	-	-	246	246	162
4.3	1,355	1,355	171	17	-	-	-	-	-	-	-	57	-	-	-	-	-	-	-	-	-	-	-	9	9	179
4.4	1,654	1,654	198	24	-	-	-	-	-	-	-	53	-	-	-	-	-	-	-	-	-	-	-	5	5	233
4.5	1,761	1,761	204	17	-	-	-	-	-	-	-	61	-	-	-	-	-	-	-	-	-	-	-	5	5	217
4.6	1,727	1,727	241	21	-	-	-	-	-	-	-	43	-	-	-	-	-	-	-	-	-	-	-	5	5	217
4.7	1,761	1,761	369	26	-	-	-	-	-	-	-	86	-	-	-	-	-	-	-	-	-	-	-	8	8	236
4.8	2,079	2,079	461	49	-	-	-	-	-	-	-	80	-	-	-	-	-	-	-	-	-	-	-	9	9	164
4.9	2,155	2,155	461	34	-	-	-	-	-	-	-	134	-	-	-	-	-	-	-	-	-	-	-	8	8	208
5.0	2,111	2,111	517	57	-	-	-	-	-	-	-	118	-	-	-	-	-	-	-	-	-	-	-	9	9	216
5.1	2,254	2,272	504	68	-	-	-	-	-	-	-	189	-	-	-	-	-	-	-	-	-	-	-	11	11	226
5.2	2,673	2,688	1,231	69	-	-	-	-	-	-	-	278	-	-	-	-	-	-	-	-	-	-	-	46	46	248
5.3	2,841	2,861	1,516	84	-	-	-	-	-	-	-	350	-	-	-	-	-	-	-	-	-	-	-	42	42	303
5.4	3,101	3,124	1,591	89	-	-	-	-	-	-	-	378	-	-	-	-	-	-	-	-	-	-	-	50	50	248
5.5	3,371	3,393	1,927	102	-	-	-	-	-	-	-	513	-	-	-	-	-	-	-	-	-	-	-	68	68	410
合計	36,324	36,457	10,566	708	860	7	1,778	901	452	145	2,626	1,234	19,277	6,210	953	2,060	7	977	64	289	60	10,620	2,520	10,620	2,520	

第2部 人数実績

I. 総括実績

1. 事業別・年度別総括実績

昭和56年3月31日現在(単位:人)

事業	年度 合計	年												
		29~46累計			47			48			49			
受 入	研修員受入事業	38,324	15,978			1,761			2,079			2,155		
	開発協力事業	188										14		
	研修員受入総合計	38,457	15,978			1,761			2,079			2,169		
事業	年度・ 区分 合計	計		専門家		調査団		計		専門家		調査団		
		計	専門家	調査団	計	専門家	調査団	計	専門家	調査団	計	専門家	調査団	
派 遣	専門家派遣事業	6,210	2,321	2,321		318	318		887	887		301	301	
	開発調査事業	10,566	1,667		1,667	869		869	461		461	481		481
	技術協力センター事業	1,661	433	298	185	29	8	26	72	23	49	72	88	84
	保健医療協力事業	2,920	801	618	183	165	102	63	155	88	72	174	97	77
	人口・家族計画 協力事業	14												
	農林業協力事業	2,755	479	114	365	137	41	96	142	30	112	186	59	127
	開発協力事業	965										28		28
	産業開発協力事業	741	118	85	83	23	6	17	31	12	19	31	10	21
	無償資金協力促進事業	145												
	海外開発計画調査事業	2,626	500		500	86		86	80		80	134		134
	資源開発協力 基礎調査事業	1,234	51		51	109		109	83		83	82		82
	そ の 他	60	35	35		8	8		9	9		8	8	
	専 門 家 及 び 調 査 団 派 遣 合 計	29,897	6,405	3,421	2,984	1,244	478	766	1,870	494	876	1,497	513	984
協 力 隊	青年海外協力隊 派遣事業	3,520	1,159			236			164			208		

度																	
50			51			52			53			54			55		
2,111			2,254			2,673			2,841			3,101			3,371		
21			18			16			20			23			22		
2,132			2,272			2,689			2,861			3,124			3,393		
計	専門家	調査団	計	専門家	調査団	計	専門家	調査団	計	専門家	調査団	計	専門家	調査団	計	専門家	調査団
369	369		450	450		555	555		421	421		437	437		701	701	
517		517	804		804	1,231		1,231	1,518		1,518	1,591		1,591	1,927		1,927
99	42	57	112	49	63	162	93	69	216	132	84	224	135	89	242	140	102
162	88	74	204	124	80	265	177	88	216	154	62	288	214	74	490	403	87
															14	7	7
201	61	140	186	60	126	236	77	159	384	176	208	354	146	208	450	213	237
137	8	129	131	8	123	142	1	141	168	24	144	178	12	166	181	11	170
66	9	57	74	11	63	116	46	70	76	42	34	90	50	40	116	68	48
									12		12	62		62	71		71
118		118	189		189	278		278	350		350	378		378	513		513
112		112	154		154	152		152	150		150	154		154	187		187
1,781	577	1,204	2,304	702	1,602	3,137	949	2,188	3,511	949	2,562	3,756	994	2,762	4,892	1,543	3,349
216			228			248			303			348			410		

2. 事業別・業種別総括実績

(1) 累計実績(昭和29年4月1日~昭和56年3月31日)

区分	事業	合計	計画・行政		公共・公益事業				農林・畜産	
			開発計画	行政	公益事業	運輸交通	社会基盤	通信・放送	農業	畜産
受入	研修員受入事業	88,824	760	4,170	342	3,561	2,077	4,029	5,824	794
	開発協力事業	133							107	2
	研修員受入総合計	88,457	760	4,170	342	3,561	2,077	4,029	5,431	796
派遣	専門家派遣事業	6,210	188	140	145	618	785	800	760	188
	開発調査事業	10,566	812	31	549	1,877	3,268	836	1,490	10
	技術協力センター事業	1,661	31	34		147	97	236	98	35
	保健医療協力事業	2,920	60				18			
	人口・家族計画協力事業	14								
	農林業協力事業	2,755	41	1	2		15		1,613	138
	開発協力事業	965	101	79		9	24		350	89
	産業開発協力事業	741	19				25	1	162	28
	無償資金協力促進事業	145				5	2			2
	海外開発計画調査事業	2,626	84		23	21	46	19	6	
	資源開発協力基礎調査事業	1,234								
	その他	60								
	専門家及び調査団派遣合計	29,897	1,336	285	724	2,667	4,275	1,892	4,479	390
協力隊	青年海外協力隊派遣事業	3,520		26	31	138	411	270	879	192

業種	水産	鉱工業		エネルギー	商業・観光		人的資源		保健医療	社会福祉	その他
		鉱業	工業		商業・貿易	観光	人的資源	科学・文化			
513	1,869	885	4,189	1,174	1,332	349	2,567		3,488	155	796
24											
537	1,869	885	4,189	1,174	1,332	349	2,567		3,488	155	796
69	625	362	558	182	105	10	390		149	14	177
199	398	42	133	120	19	155	58		271	34	278
1	181	13	243		7		523		15		
							213		2,305	6	318
							2		11	1	
222	104	2	4				40				573
297		44	20		2						
48	59	90	153		3		34				119
	9		2						12		113
1	8	423	966	988	21						20
		1,229	5								
	1						59				
837	1,376	2,205	2,084	1,290	157	165	1,319		2,763	55	1,598
33	184	10	279	18	1	1	536		240	3	268