

国際協力事業団事業実績表

昭和56年3月末現在

国際協力事業団
総務部

情 管
J R
81 - 19

JICA LIBRARY



1005454[2]

国際協力事業団	
受入 月日 '84. 3. 12	000
登録No. 00126	36
	GAI

マイクロ
フィルム作成

統計を見るとき の 注意 事項

国際協力事業団は、旧海外技術協力事業団及び旧海外移住事業団等の業務を引継ぎ、昭和49年8月1日に設立されたが、本統計表はこれら前身母体機関および国際協力事業団が実施した技術協力事業等の実績を中心に、総合実績編、人数実績編、経費実績編とに分け、昭和55年度末現在でとりまとめたものである。

人 数 実 績

1. 構 成

本表は、研修員受入事業および専門家派遣事業等、各事業別に大別し、これをアジア地域等地域別、コロンボ計画等計画別に区分し、地域別、国別、年度別および業種別に展開している。

また、技術協力センター事業等プロジェクト事業については、プロジェクト別にも集計している。

2. 年 度

本表に収録されている年度は、昭和29年度から昭和55年度までであり、年度は会計年度（4月1日から翌年3月31日）をもって集計している。

3. 実績人数

実績人数は、当該年度に新たに来日した研修員、新たに任地に出発した専門家、調査団協力隊員の人数のみ（新規分）を集計している。

したがって、年度をまたがって翌年、翌々年に継続して滞日し、または任地に継続して滞在した継続者は、受入または派遣当初年度においてのみ集計し、翌年、翌々年には集計の対象としていない。国際機関による受入・派遣実績は2国間実績と別集計している。

4. 業種分類

業種分類は、主として国内行政組織に基づいて区分し、その関係行政機関の所掌事務を中心に行っている。例えば、農業機械の製造は「機械」に、利用操作は「農業」に分類されている。業種が二種類以上にわたるときは、主たる研修科目または指導科目の方の業種に算入している。

また、従来、プロジェクトの調整員、調査団員、および機械据付専門家等については、すべて「その他」に分類し、集計してきたが、昭和49年度実績分より、「国際協力総合情報管理コード表」の分類基準に基づき業種分類を行い、プロジェクトの調査団員、機材据付専門家等についても業種別に分類してある。

5. 国名表記

国名表記は、外務省表記法にもとづき表記し、アルファベット順に配列した。

6. 地域区分

本表にいう中近東地域とは、アフガニスタン以西からサハラ砂漠以北の地域を、アフリカ地域とは、サハラ砂漠以南の地域を、各々指している。

なお、総括表における「その他地域」とは、オセアニア、ヨーロッパ、および北米の各地域を一括して「その他地域」としてある。

7. 国別分類不能

複数国、または複数地域にまたがる調査は、すべて当該地域（主調査地域）内の国別分類不能として集計した。

経 費 実 績

1. 構 成

（項）研修員受入費、（項）専門家派遣費等予算科目別に大別し、これを国別、年度別および調査団派遣経費、専門家派遣経費、協力隊派遣経費、機材供与費等項目別に分類集計している。

2. 集計の対象とした予算科目

本表では、技術協力に直接要した経費のみを集計の対象としている。したがって、本表で集計の対象とした予算科目は、^①海外技術協力事業費、^②海外開発計画調査事業費、^③理科教育等海外協力事業費、^④海外移住事業費のみで、^⑤管理費等、行政費、建物備品関係経費は含まない。

但し、昭和53年度において、開発技術協力費を産業開発協力費へ組替えた。

3. 国別分類不能

本表において、国別に分類し得ない経費、すなわち、複数国にわたって実施された調査等の経費は国別不能分類とし、当該地域内の国別分類不能として分類集計した。（但し、昭和49年度以降実施した複数国間調査に係る経費については、調査団派遣国数で割った経費を算出の上、集計した。）

また、（項）研修員受入費の付帯費、（項）青年海外協力隊派遣費の国内事業費等管理関係経費、（款）理科教育等海外協力事業費の事務諸費などの経費については、国別、地域別分類不能経費として扱い、一括計上した。

4. 年度、国名表記および地域区分

年度、国名表記および地域区分については、人数実績編の注意事項と同様である。

5. 単 位

単位は千円単位

6. 国際機関による研修員受入実績は昭和55年度より2国間実績と別集計した。

本統計表の用語の解説

1. 地域計画 ; コロンボ計画、中近東アフリカ計画、中南米計画等わが国と相手国との二国間における協力方式であり、わが国が経費の全額を負担する。
2. 政府一般要請計画 ; 開発途上国自身が渡航費、滞在費等の主要経費を負担する。
3. 国際機関計画 ; 国連専門機関あるいは、その他の国際機関の要請により受入または派遣するものをいう。
4. 青年海外協力隊 ; 青年海外協力隊派遣事業で派遣される青年男女技術者で昭和40年度から開始された。

目 次

第 1 編 技術協力実績

第 1 部 総合実績

1. 国際協力事業団予算の推移	5
2. 海外技術協力事業費年度別執行状況	6
3. 海外技術協力事業費年度別執行実績	7
4. 技術協力経費の事業別構成比	8
5. 地域別・事業別（予算科目別）経費実績	9
(1) 累計実績（昭和 29 年 4 月 1 日～昭和 56 年 3 月 31 日）	9
(2) 昭和 55 年度実績	10
6. 技術協力事業実績の地域別構成比（経費）	11
7. 国別援助形態別技術協力実績（上位 10ヶ国）	12
(1) 経費実績	12
(2) 人数実績	13
8. 形態別・業種別人数実績	14
9. 形態別・地域別・業種別人数実績	15
(1) 累計実績	15
(2) 昭和 55 年度実績	17
10. 地域別・形態別経費・人数実績	19
11. 国別・地域別・形態別・経費・人数実績	20
(1) 累計実績	20
(2) 昭和 55 年度実績	30
12. 年度別・形態別・事業費別・人数実績	38

第 2 部 人数実績

I 総括実績

1. 事業別・年度別総括実績	42
2. 事業別・業種別総括実績	44
(1) 累計実績	44
(2) 昭和 55 年度実績	46
3. 地域別・国別・業種別研修員受入、専門家・調査団・協力隊派遣実績	

(大分類)	48
(1) 国別累計実績	48
(2) 昭和55年度国別実績	62
II 事業別実績	
1. 研修員受入事業	75
(1) 計画別・地域別・年度別受入実績	75
(2) 地域別・国別・年度別受入実績	76
(3) 地域別・国別・業種別受入累計実績	84
a. コロンボ計画等地域計画	84
b. 政府一般要請計画	90
c. 国際機関計画	94
d. その他	98
(4) 昭和55年度地域別・国別・業種別受入実績	102
a. コロンボ計画等地域計画	102
b. 政府一般要請計画	108
c. 国際機関計画(その1. 機関別)	108
(その2. 国別)	110
(5) 年度別・業種別受入累計実績	112
2. 専門家派遣事業	114
(1) 計画別・地域別・年度別派遣実績	114
(2) 地域別・国別・年度別派遣実績	115
(3) 地域別・国別・業種別派遣累計実績	120
a. コロンボ計画等地域計画	120
b. 政府一般要請計画	126
c. 国際機関計画(その1. 機関別)	126
(その2. 国別)	130
(4) 昭和55年度地域別・国別・業種別派遣実績	134
a. コロンボ計画等地域計画	134
b. 国際機関計画(その1. 機関別)	138
(その2. 国別)	138
(5) 年度別・業種別派遣累計実績	140

3. 開発調査事業	142
(1) 地域別・国別・年度別派遣実績	142
(2) 地域別・国別・プロジェクト別・年度別派遣実績	146
(3) 地域別・国別・業種別派遣累計実績	212
(4) 昭和55年度地域別・国別・業種別派遣実績	218
(5) 年度別・業種別派遣累計実績	222
4. 技術協力センター事業	225
(1) 地域別・国別・年度別派遣実績	225
(2) 地域別・国別・プロジェクト別・年度別派遣実績	228
(3) 地域別・国別・業種別派遣累計実績	246
a. 調査団派遣実績	246
b. 専門家派遣実績	250
(4) 昭和55年度地域別・国別・業種別派遣実績	254
a. 調査団派遣実績	254
b. 専門家派遣実績	256
(5) 年度別・業種別派遣累計実績	258
5. 保健医療協力事業	260
(1) 地域別・国別・年度別派遣実績	260
(2) 地域別・国別・プロジェクト別・年度別派遣実績	264
(3) 地域別・国別・業種別派遣累計実績	302
a. 調査団派遣実績	302
b. 専門家派遣実績	306
(4) 昭和55年度地域別・国別・業種別派遣実績	312
a. 調査団派遣実績	312
b. 専門家派遣実績	314
(5) 年度別・業種別派遣累計実績	318
6. 人口家族計画協力事業	321
(1) 地域別・国別・年度別派遣実績	321
(2) 地域別・国別・プロジェクト別・年度別派遣実績	322
(3) 昭和55年度地域別・国別・業種別派遣実績	324
a. 調査団派遣実績	324
b. 専門家派遣実績	324

(4) 年度別・業種別派遣実績	324
7. 農林業協力事業	328
(1) 地域別・国別・年度別派遣実績	328
(2) 地域別・国別・プロジェクト別・年度別派遣実績	330
(3) 地域別・国別・業種別派遣累計実績	356
a. 調査団派遣実績	356
b. 専門家派遣実績	360
(4) 昭和55年度地域別・国別・業種別派遣実績	362
a. 調査団派遣実績	362
b. 専門家派遣実績	364
(5) 年度別・業種別派遣累計実績	366
8. 開発協力事業	368
(1) 地域別・国別・年度別受入、派遣実績	368
(2) 地域別・国別・プロジェクト別・年度別派遣実績	370
a. 調査団派遣実績	370
(その1. 開発基礎調査)	370
(その2. 投融資審査等調査)	380
b. 専門家派遣実績	386
(3) 地域別・国別・業種別受入、派遣累計実績	390
a. 調査団派遣実績	390
b. 専門家派遣実績	392
c. 研修員受入実績	392
(4) 昭和55年度地域別・国別・業種別受入、派遣実績	396
a. 調査団派遣実績	396
b. 専門家派遣実績	396
c. 研修員受入実績	398
(5) 年度別・業種別派遣累計実績	400
9. 産業開発協力事業	402
(1) 地域別・国別・年度別派遣実績	402
(2) 地域別・国別・プロジェクト別・年度別派遣実績	404
(3) 地域別・国別・業種別派遣累計実績	416
a. 調査団派遣実績	416

b. 専門家派遣実績	418
(4) 昭和55年度地域別・国別・業種別派遣実績	420
a. 調査団派遣実績	420
b. 専門家派遣実績	420
(5) 年度別・業種別派遣累計実績	422
10. 無償資金協力促進事業	425
(1) 地域別・国別・年度別派遣実績	425
(2) 地域別・国別・業種別派遣累計実績	426
(3) 昭和55年度地域別・国別・業種別派遣実績	428
(4) 年度別・業種別派遣累計実績	430
(5) 無償案件一覧	431
11. 海外開発計画調査事業	439
(1) 地域別・国別・年度別派遣実績	439
(2) 地域別・国別・プロジェクト別・年度別派遣実績	442
(3) 地域別・国別・業種別派遣累計実績	472
(4) 昭和55年度地域別・国別・業種別派遣実績	478
(5) 年度別・業種別派遣累計実績	482
12. 資源開発協力基礎調査事業	485
(1) 地域別・国別・年度別派遣実績	485
(2) 地域別・国別・プロジェクト別・年度別派遣実績	486
(3) 地域別・国別・業種別派遣累計実績	492
(4) 昭和55年度地域別・国別・業種別派遣実績	494
(5) 年度別・業種別派遣累計実績	496
13. 青年海外協力隊派遣事業	498
(1) 地域別・国別・年度別派遣実績	498
(2) 地域別・国別・業種別派遣累計実績	500
(3) 昭和55年度地域別・国別・業種別派遣実績	502
(4) 年度別・業種別派遣累計実績	504
14. その他（理科教育等海外協力事業）	507
(1) 地域別・国別・年度別派遣実績	507
(2) 地域別・国別・業種別派遣累計実績	508
(3) 年度別・業種別派遣累計実績	510

第3部 経費実績

I 総括実績

一 地域別・国別・事業別（予算科目別）経費実績総表 一

1. 経費累計実績	514
2. 昭和55年度経費実績	524

II 事業別（予算科目別）実績

一 地域別・国別・年度別経費実績 一

1. 研修員受入費	534
2. 専門家派遣費	544
a. 総表	544
b. 携行機材費	552
3. 開発調査費	560
4. 技術協力センター費	568
a. 総表	568
b. 内訳表	572
5. 機材供与費	574
6. 保健医療協力費	580
a. 総表	580
b. 内訳表	586
7. 人口家族計画協力費	591
8. 農林業協力費	592
a. 総表	592
b. 内訳表	596
9. 専門家等福利厚生費	600
10. 専門家養成確保費	610
11. 開発協力費	618
a. 総表	618
b. 内訳表	622
12. 産業開発協力費	624
a. 総表	624
b. 内訳表	626

13. 無償資金協力促進費	628
14. 青年海外協力隊派遣費	630
a. 総表	630
b. 内訳表	634
15. 海外開発計画調査費	636
16. 資源開発協力基礎調査費	642
17. その他（理科教育等海外協力費）	644
a. 総表	646
b. 内訳表	646

第4部 形態別実績表

1. 総括表	651
2. 調査団派遣経費実績	652
a. 累計実績	652
b. 昭和55年度実績	655
3. 専門家派遣経費実績	658
a. 累計実績	658
b. 昭和55年度実績	662
4. 機材供与経費実績	666
a. 累計実績	666
b. 昭和55年度実績	670

第2編

移住事業実績	675
1. 移住者人数実績	675
2. 年度別・地域別新規相談実績	676
3. 経費実績（国別・事業別経費実績）	677

第1編 技術協力実績

第1部 総合実績

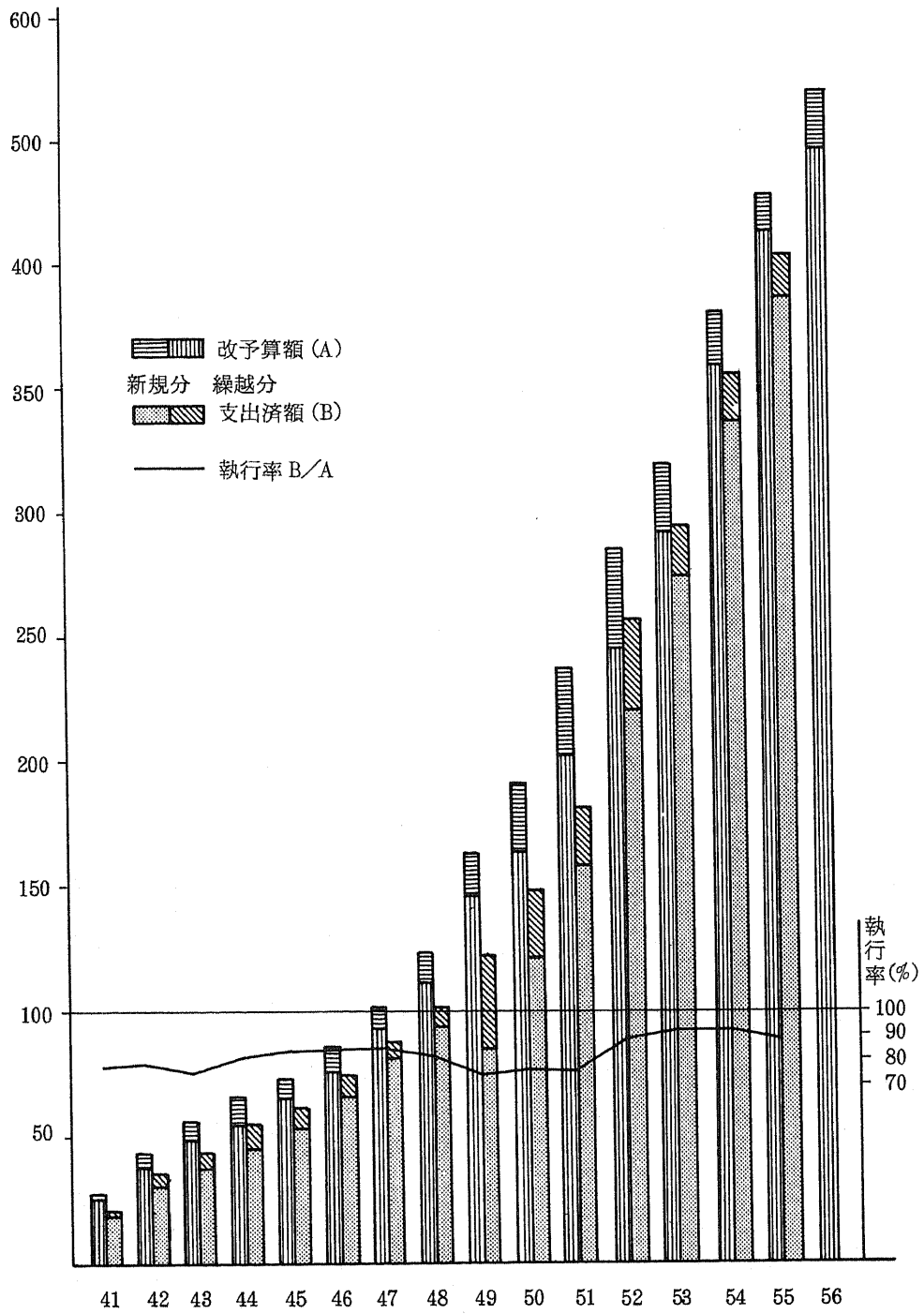
1. 国際協力事業団予算の推移

(単位：百万円)

区分	年度	51	52	53	54	55	56
I	交 付 金	29,488	34,629	39,855	46,800	54,585	61,010
1	海外技術協力事業費	21,104	25,263	29,719	36,059	43,302	49,009
(1)	研修員受入れ事業費	3,747	4,510	5,176	5,752	6,735	7,786
(2)	専門家派遣事業費	3,500	4,165	4,654	5,588	6,709	7,385
(3)	開発調査事業費	4,081	5,519	6,683	8,617	10,285	11,542
(4)	技術協力センター事業費	1,499	1,749	2,351	2,939	3,431	3,918
(5)	機材供与事業費	382	411	615	835	976	1,068
(6)	保健医療協力事業費	1,805	1,980	2,172	2,676	3,180	3,533
(7)	人口家族計画協力事業費	—	—	—	—	460	519
(8)	農林業協力事業費	2,465	2,751	3,646	4,367	5,236	5,756
(9)	専門家等福利厚生費	51	64	78	112	250	299
(10)	専門家養成確保事業費	289	359	390	467	539	633
(11)	開発協力事業費	414	464	513	613	680	706
(12)	産業開発協力事業費	536	646	566	779	1,030	1,196
(13)	無償資金協力促進事業費	—	—	9	63	70	86
(14)	青年海外協力隊事業費	2,285	2,645	2,866	3,250	3,721	4,083
(15)	技術協力事業調整費	—	—	—	—	—	500
2	海外移住事業費	1,188	1,402	1,531	1,601	1,773	1,835
3	管理費	7,190	7,963	8,606	9,140	9,510	10,167
II	出 資 金	8,170	6,447	2,856	3,211	3,341	4,260
1	施設費	370	697	1,506	1,761	1,841	2,710
2	開発投融資資金	7,200	5,000	500	400	100	100
3	移住投融資資金	600	750	850	1,050	1,400	1,450
III	受 託 費	2,737	3,206	3,623	4,362	4,842	5,486
1	海外開発計画調査受託費	2,657	3,117	3,548	4,039	4,742	5,291
(1)	海外開発計画調査費	1,434	1,709	2,072	2,479	3,017	3,411
(2)	資源開発協力基礎調査費	1,223	1,408	1,476	1,560	1,725	1,880
2	東南アジア漁業開発センター費	80	89	75	323	100	195
合	計	40,390	44,282	46,334	54,373	62,768	70,756

- (注) 1 各年度予算額は当初予算額を掲げている。
 2 昭和53年度無償資金協力促進事業費は、管理費から組替えとなった。
 3 産業開発協力事業費予算は昭和53年度に開発技術協力事業費から組み替えられたもの。

2. 海外技術協力事業費年度別執行狀況



3. 海外技術協力事業費年度別執行実績

(単位：千円)

年 度	改 支 出 予 算 額 (A)			支 出 決 定 済 額 (B)			執行率 B/A %
	新 規	繰 越	計	新 規	繰 越	計	
昭和41年度	2,604,939	223,049	2,827,988	2,009,221	199,121	2,208,342	78.0
42	3,918,609	571,310	4,489,919	3,090,312	464,930	3,555,242	79.2
43	4,940,535	818,545	5,759,080	3,827,140	568,335	4,395,475	76.3
44	5,488,470	1,156,807	6,645,277	4,535,221	981,116	5,516,337	83.0
45	6,315,665	959,459	7,275,124	5,803,379	853,296	6,157,175	84.6
46	7,656,921	997,433	8,654,404	6,567,849	860,219	7,428,068	85.8
47	9,287,077	886,817	10,173,894	8,057,466	684,455	8,741,921	85.9
48	11,231,833	1,038,758	12,270,641	9,315,367	893,339	10,208,706	83.2
49	14,611,962	1,635,660	16,297,622	8,099,379	851,738	12,207,094	74.9
50	16,273,194	2,741,761	19,014,955	12,309,646	2,381,100	14,690,746	77.3
51	20,590,063	2,918,669	23,510,732	15,677,403	2,372,873	18,050,276	76.8
52	24,443,915	4,094,391	28,538,306	22,070,673	3,771,150	25,841,823	90.6
53	24,470,626	2,237,736	31,708,412	27,399,632	2,071,893	29,471,525	92.9
54	36,144,778	1,957,408	38,102,186	33,632,519	1,767,659	35,400,178	92.9
55	43,302,036	2,473,863	45,775,954	(282) 38,307,797	2,234,856	(282) 40,542,653	88.6
56	49,009,444	4,693,903	53,703,352				

(注) ()は有償技術協力実績で外数。

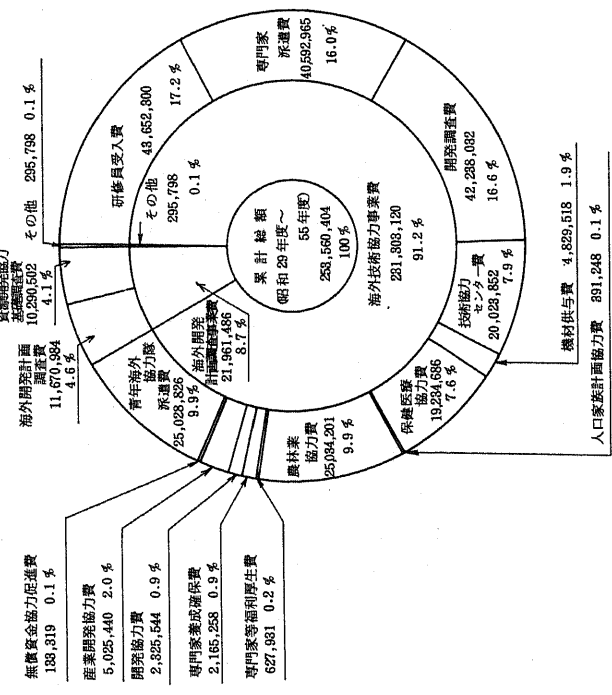
4. 技術協力経費の事業別構成比

(単位：千円)

年度	予算科目 自別区分	海外技術協力事業費											海外開発計画調査事業費	その他	合計				
		研修員 受入費	専門家 派遣費	開 発 費	技術協力 センター費	機 材 供 与 費	保健医療 協力費	人口家族 計画協力費	農林業 協力費	専門家 等福利 厚生費	専門家 養成 確保費	開 発 費				産業開発 協力費	無償資 金協力 促進費	青年海外 協力隊 派遣費	合計
昭和54年度	金額 構成比	5,784,609 14.8%	5,340,422 18.6%	8,666,819 22.1%	2,892,017 7.4%	390,254 2.1%	2,540,922 6.5%	4,276,145 10.9%	112,436 0.3%	447,489 1.1%	479,841 1.2%	726,548 1.9%	58,604 0.2%	8,245,078 8.3%	35,400,179 90.4%	2,899,885 6.1%	1,369,948 3.5%	8,769,888 9.6%	39,170,012 100%
昭和55年度	金額 構成比	6,863,101 15.4%	6,022,487 13.5%	9,587,797 21.5%	2,824,060 6.3%	955,901 2.1%	2,912,852 6.5%	5,140,718 11.5%	225,277 0.5%	580,417 1.2%	481,680 1.0%	882,087 1.9%	66,277 0.1%	8,759,573 8.4%	40,542,985 90.8%	2,882,802 5.3%	1,739,101 3.9%	4,121,408 9.2%	44,664,388 100%
累計実績	金額 構成比	12,647,710 17.2%	12,044,974 16.0%	18,254,616 16.6%	5,716,077 7.9%	1,346,155 1.9%	5,453,774 7.6%	9,416,863 9.9%	672,753 0.2%	1,027,896 0.9%	961,521 0.9%	1,608,635 2.0%	124,881 0.1%	17,014,651 9.9%	86,043,164 91.2%	5,782,687 4.6%	3,109,049 4.1%	12,910,816 8.7%	253,560,404 100%

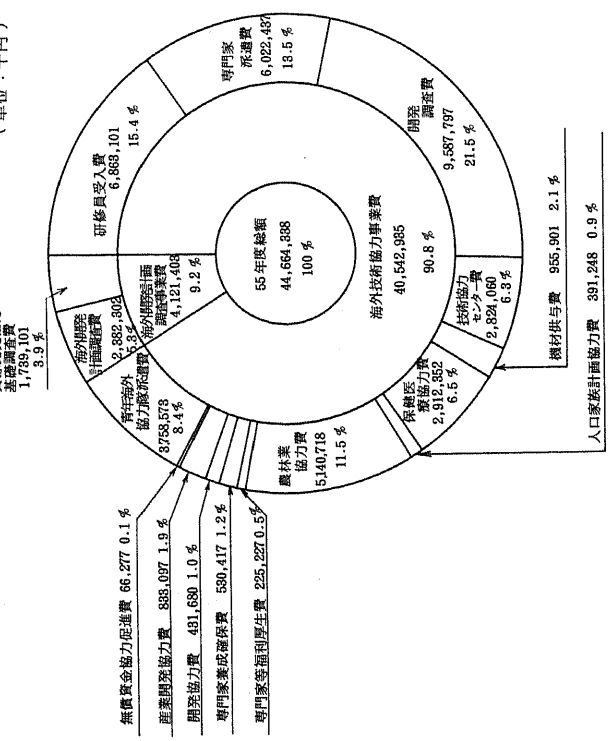
(1) 経費累計実績に於ける事業別構成比

(単位：千円)



(2) 55年度経費実績に於ける事業別構成比

(単位：千円)



5. 地域別・事業別（予算科目別）経費実績表

(1) 累計実績（昭和29年4月1日～昭和56年3月31日）

予算科目別区分 国名 地域名 又は機関名	海外										技術										協力										事業費					海外開発計画調査事業費					その他	総合計
	研修員 受入費		専門家 派遣費		開発 調査費		技術協力 センター費		機械 供与費		保健医療 協力費		人口家 族計画 協力費		農林業 協力費		専門家 等福利 厚生費		専門家 養成 確保費		開発 協力費		産業開発 協力費		無償資 金協力 促進費		青年海外 協力隊 派遣費		合計		海外開発 計画 調査費		資源開発 協力基礎 調査費		合計							
	金額	(構成比)	金額	(構成比)	金額	(構成比)	金額	(構成比)	金額	(構成比)	金額	(構成比)	金額	(構成比)	金額	(構成比)	金額	(構成比)	金額	(構成比)	金額	(構成比)	金額	(構成比)	金額	(構成比)	金額	(構成比)	金額	(構成比)	金額	(構成比)	金額	(構成比)	金額	(構成比)	金額	(構成比)				
アジア地域 (構成比)	22,401,984	(51.8)	16,665,599	(41.1)	25,025,880	(59.2)	11,694,788	(58.4)	2,478,055	(1.9)	10,579,632	(55.0)	891,248	(100.0)	20,581,668	(82.2)	828,273	(51.5)	1,204,458	(55.6)	964,624	(41.5)	3,594,945	(71.5)	84,697	(26.0)	7,805,261	(58.5)	123,740,557	(58.5)	6,279,798	(53.7)	2,758,498	(26.8)	9,082,291	(41.1)	222,502	(75.2)	182,995,850	(52.4)		
内アセアン (構成比)	12,244,513	(28.1)	11,807,627	(29.1)	18,246,247	(48.2)	7,998,404	(39.9)	1,158,806	(24.0)	6,241,995	(82.4)	290,381	(74.2)	12,756,298	(51.0)	242,842	(38.7)	908,516	(41.7)	955,681	(41.1)	3,387,758	(67.4)	15,458	(9.9)	4,279,660	(34.8)	80,523,471	(34.8)	4,585,268	(38.9)	2,139,184	(22.5)	6,674,452	(30.4)	159,204	(58.8)	26,469,526	(34.5)		
中近東地域 (構成比)	6,487,269	(14.9)	5,096,389	(12.6)	8,141,988	(20.9)	4,187,448	(20.9)	559,008	(11.6)	1,426,341	(7.4)			180,140	(0.7)	59,819	(9.5)	284,888	(10.8)	14,891	(0.6)	10,765	(0.2)	10,765	(7.9)	1,787,824	(10.0)	23,195,626	(10.0)	1,574,784	(13.5)	1,689,252	(15.9)	8,214,086	(14.7)	53,864	(18.2)	87,857,127	(10.4)		
アフリカ地域 (構成比)	3,481,434	(7.8)	6,281,850	(15.8)	7,781,486	(19.4)	1,418,264	(7.1)	508,892	(1.5)	3,486,907	(18.1)			865,890	(3.5)	63,818	(10.1)	226,242	(8.8)	807,886	(3.5)	98,354	(2.0)	62,970	(47.2)	7,878,537	(6.7)	81,851,974	(35.5)	1,093,719	(9.4)	418,949	(4.1)	1,512,668	(6.9)	12,166	(4.1)	83,876,808	(18.2)		
中南米地域 (構成比)	9,249,910	(21.2)	8,198,247	(20.2)	5,091,502	(12.1)	2,698,144	(13.4)	1,052,282	(2.4)	3,485,042	(18.1)			2,940,854	(11.7)	109,465	(17.4)	407,666	(18.8)	845,446	(36.4)	1,252,010	(24.9)	21,373	(16.0)	1,469,581	(15.9)	36,811,472	(15.9)	1,982,199	(17.0)	5,470,504	(53.1)	7,452,708	(38.9)	44,264,175	(17.5)				
オセアニア及び ヨーロッパ地域 (構成比)	509,796	(1.2)	697,842	(1.7)	883,578	(2.0)			110,897	(0.3)	84,061	(0.5)			288,164	(1.2)	14,053	(2.2)	54,477	(2.5)	189,461	(0.8)	62,146	(1.0)	549,875	(4.2)	3,887,668	(1.6)	728,642	(6.2)					728,642	(3.8)	4,111,805	(1.6)				
国際機関 (構成比)	91,085	(0.2)	2,675,078	(6.6)			130,884	(0.3)			99,828	(0.5)					9,690	(3.8)	88,082	(3.8)							3,043,597	(1.2)									3,043,597	(1.2)				
西別・地域別分類 不能経費 (構成比)	1,480,822	(3.4)	1,088,010	(2.5)	864,169	(2.0)	35,258	(0.2)			78,875	(0.4)			177,485	(0.7)	48,818	(7.8)			8,286	(0.1)	17,220	(0.4)			6,088,798	(2.5)	22,842	(0.2)	3,804	(0.1)	26,146	(0.1)	7,266	(2.5)	9,805,643	(3.7)				
総合計 (構成比)	49,652,800	(100%)	40,592,965	(81.8)	42,288,082	(85.2)	20,028,852	(40.3)	4,829,518	(9.7)	19,294,686	(38.8)	2,948,248	(5.9)	25,084,201	(50.3)	627,981	(1.2)	2,185,258	(4.4)	2,325,544	(4.7)	5,025,440	(10.1)	133,819	(0.3)	25,028,826	(50.3)	111,670,984	(223.4)	10,290,502	(20.7)	21,961,486	(44.3)	295,798	(0.6)	256,560,404	(517.1)				
(地域別構成比)	17.2	(3.5)	16.0	(3.2)	16.6	(3.4)	7.9	(1.6)	1.9	(0.4)	7.6	(1.5)	0.1	(0.2)	9.9	(2.0)	0.2	(0.4)	0.9	(0.2)	0.9	(0.2)	2.0	(0.4)	0.9	(0.2)	91.2	(18.7)	4.6	(0.9)	4.1	(0.8)	8.7	(1.8)	0.1	(0.2)	100%	(100%)				

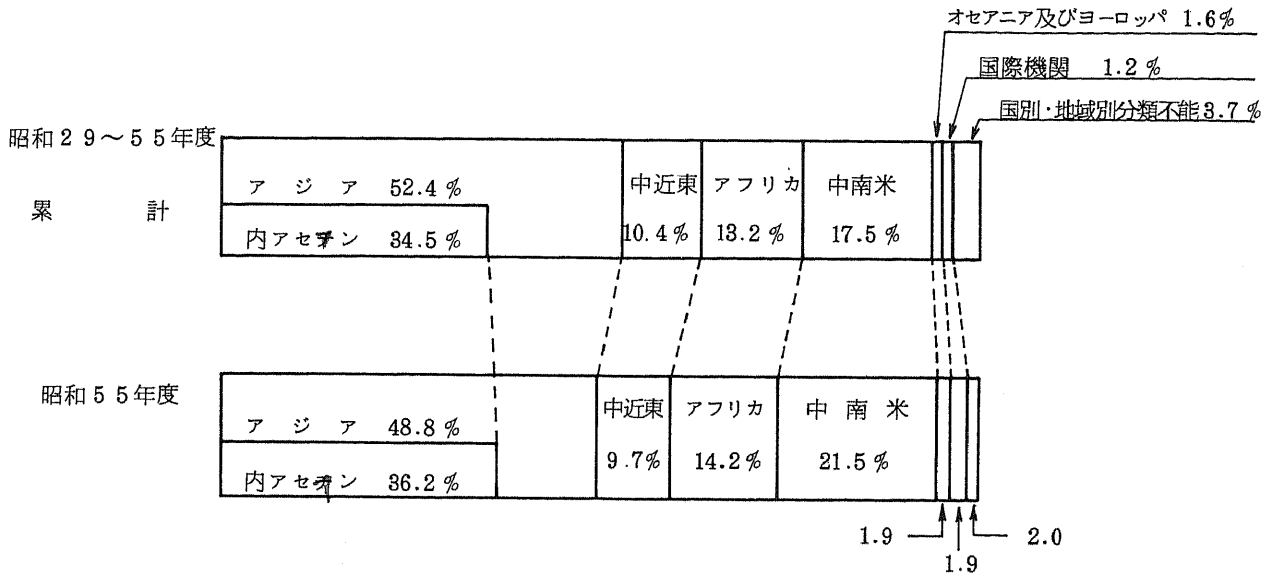
(単位：千円)

(2) 昭和55年度実績

(単位：千円)

予算科目別区分 国名 地域名 又は機関名	海外										技術										協力										事業										海外開発計画調査事業費					その他	総合計
	研修員 受入費		専門家 派遣費		開発 調査費		技術協力 センター費		機械 供与費		保健医療 協力費		人口家 族計画 協力費		農林業 協力費		専門家 等福利 厚生費		専門家 養成 確保費		開発 協力費		産業開発 協力費		無償資 金協力 促進費		青年海外 協力隊 派遣費		合計		海外開発 計画 調査費		資源開発 協力基礎 調査費		合計												
	金額	(構成比)	金額	(構成比)	金額	(構成比)	金額	(構成比)	金額	(構成比)	金額	(構成比)	金額	(構成比)	金額	(構成比)	金額	(構成比)	金額	(構成比)	金額	(構成比)	金額	(構成比)	金額	(構成比)	金額	(構成比)	金額	(構成比)	金額	(構成比)	金額	(構成比)	金額	(構成比)	金額	(構成比)									
アジア地域 (構成比)	8,885,425	(15.5)	1,900,480	(8.7)	5,089,451	(23.4)	1,474,621	(6.8)	485,206	(2.2)	1,460,873	(6.7)	891,248	(1.8)	3,801,889	(17.4)	127,973	(0.6)	801,314	(1.4)	184,576	(0.8)	471,158	(2.2)	18,283	(0.1)	952,804	(4.4)	20,045,256	(92.0)	1,481,206	(6.5)	321,292	(1.5)	1,762,498	(8.0)	21,797,794	(100%)									
(地域別構成比)	1,858,179	(49.3)	1,591,112	(41.6)	4,280,481	(53.1)	1,004,721	(26.2)	801,113	(20.8)	1,087,619	(28.0)	2,874,699	(74.0)	2,374,699	(60.8)	98,996	(2.6)	238,088	(6.4)	184,576	(4.9)	446,149	(12.4)	9,995	(0.3)	580,065	(15.6)	14,886,124	(40.5)	1,084,956	(29.6)	810,099	(22.1)	1,895,055	(51.4)	16,181,179	(74.3)									
内アセアン (構成比)	11.4	(0.3)	9.8	(0.3)	26.5	(0.7)	6.2	(0.2)	1.9	(0.05)	6.7	(0.2)	1.8	(0.05)	17.8	(0.5)	0.6	(0.02)	1.4	(0.04)	1.1	(0.03)	2.8	(0.08)	0.1	(0.003)	3.6	(0.1)	91.7	(0.2)	6.4	(0.2)	1.9	(0.05)	8.3	(0.2)	100%	(100%)									
(地域別構成比)	908,888	(27.0)	953,217	(26.4)	548,506	(14.6)	510,286	(13.5)	207,518	(5.4)	186,862	(4.9)	4,772	(0.1)	4,772	(0.1)	19,525	(0.5)	45,972	(1.3)	7,069	(0.2)	8,708	(0.2)	3,708	(0.1)	302,189	(0.8)	3,698,252	(10.0)	279,083	(7.7)	345,549	(9.6)	624,682	(17.6)	4,822,884	(22.1)									
中近東地域 (構成比)	21.0	(0.6)	22.0	(0.6)	12.7	(0.3)	11.8	(0.3)	4.8	(0.1)	4.3	(0.1)	0.1	(0.003)	0.1	(0.003)	0.5	(0.01)	1.1	(0.03)	0.2	(0.006)	0.1	(0.003)	0.1	(0.003)	7.0	(0.2)	85.6	(0.2)	6.4	(0.2)	8.0	(0.2)	14.2	(0.4)	100%	(100%)									
(地域別構成比)	607,614	(18.3)	1,089,198	(31.5)	84,135	(2.3)	84,135	(2.3)	104,534	(2.8)	493,236	(13.4)	252,669	(6.6)	252,669	(6.6)	21,598	(0.6)	50,852	(1.4)	10,059	(0.3)	9,542	(0.3)	34,885	(1.0)	1,340,317	(3.6)	5,988,490	(16.5)	229,621	(6.3)	170,273	(4.7)	899,894	(25.5)	6,388,884	(29.3)									
アフリカ地域 (構成比)	9.6	(0.3)	17.2	(0.5)	29.0	(0.8)	1.3	(0.04)	1.6	(0.04)	7.8	(0.2)	4.0	(0.1)	4.0	(0.1)	0.3	(0.01)	0.8	(0.02)	0.2	(0.006)	0.1	(0.003)	0.6	(0.02)	21.2	(0.6)	98.7	(2.7)	3.6	(0.1)	2.7	(0.1)	6.8	(0.2)	100%	(100%)									
(地域別構成比)	1,764,754	(8.9)	1,214,608	(34.7)	755,018	(21.2)	755,018	(21.2)	101,688	(2.8)	696,590	(19.2)	989,513	(27.0)	46,280	(1.3)	108,968	(3.0)	108,968	(3.0)	173,225	(4.9)	352,402	(9.8)	7,968	(0.2)	336,222	(9.3)	8,264,825	(23.2)	494,021	(13.7)	901,987	(25.2)	1,326,008	(37.5)	9,590,383	(43.6)									
中南米地域 (構成比)	18.4	(0.5)	12.7	(0.4)	17.9	(0.5)	7.9	(0.2)	1.0	(0.03)	7.3	(0.2)	10.3	(0.3)	10.3	(0.3)	0.5	(0.01)	1.1	(0.03)	1.8	(0.05)	3.7	(0.1)	0.1	(0.003)	3.5	(0.1)	86.2	(2.4)	4.4	(0.1)	9.4	(0.3)	13.8	(0.4)	100%	(100%)									
(地域別構成比)	105,890	(3.0)	160,105	(4.5)	205,027	(5.7)	56,955	(1.6)	56,955	(1.6)	40,425	(1.1)	87,870	(2.4)	87,870	(2.4)	6,217	(0.2)	14,637	(0.4)	53,465	(1.5)	1,488	(0.04)	139,985	(3.8)	865,464	(24.1)	3,461	(0.1)	3,461	(0.1)	8,461	(0.2)	888,925	(24.5)											
オセアニア及び ヨーロッパ地域 (構成比)	12.1	(0.4)	18.4	(0.5)	23.6	(0.7)	6.6	(0.2)	6.6	(0.2)	4.6	(0.1)	10.1	(0.3)	10.1	(0.3)	0.7	(0.02)	1.7	(0.05)	6.2	(0.2)	0.2	(0.006)	0.2	(0.006)	15.4	(0.4)	99.6	(2.8)	0.4	(0.01)	0.4	(0.01)	0.4	(0.01)	100%	(100%)									
(地域別構成比)	91,085	(2.6)	704,894	(20.6)	205,027	(5.7)	56,955	(1.6)	56,955	(1.6)	40,425	(1.1)	87,870	(2.4)	87,870	(2.4)	6,217	(0.2)	14,637	(0.4)	53,465	(1.5)	1,488	(0.04)	139,985	(3.8)	865,464	(24.1)	3,461	(0.1)	3,461	(0.1)	8,461	(0.2)	888,925	(24.5)											
国際機関 (構成比)	10.8	(0.3)	83.6	(2.4)																																											
(地域別構成比)	196,878	(0.6)																																													
国別・地域別分類 不能 (構成比)	21.7	(0.6)																																													
(地域別構成比)	6,863,101	(19.0)	6,022,487	(17.0)	2,824,060	(7.7)	2,824,060	(7.7)	955,901	(2.7)	2,912,352	(8.0)	5,140,718	(14.1)	5,140,718	(14.1)	225,277	(0.6)	530,417	(1.5)	431,680	(1.2)	838,097	(2.3)	66,277	(0.2)	3,758,573	(10.4)	40,542,955	(111.5)	2,882,302	(8.0)	1,789,101	(5.0)	4,121,408	(11.5)	44,664,888	(125.5)									
総合計 (構成比)	15.4	(0.4)	13.5	(0.4)	21.5	(0.6)	6.3	(0.2)	2.1	(0.06)	6.5	(0.2)	0.9	(0.03)	11.5	(0.3)	0.5	(0.01)	1.2	(0.03)	1.0	(0.03)	1.9	(0.05)	0.1	(0.003)	8.4	(0.2)	90.8	(2.6)	5.8	(0.1)	3.9	(0.1)	9.2	(0.3)	100%	(100%)									
(地域別構成比)	100%	(100%)	100%	(100%)	100%	(100%)	100%	(100%)	100%	(100%)	100%	100%	(100%)	100%	100%	(100%)	100%	100%	100%	100%	100%	100%	100%	100%	100%	100%	100%	100%	100%	100%	100%	100%	100%	100%	100%	100%	100%	100%	100%	100%							

6. 技術協力事業実績の地域別構成比（経費）



8. 形態別・業種別・人数実績

(単位:人,%)

項目	業種	計	農	水	建	重	鉱	軽	化学	公益	運	郵	厚	原	経	教	行	そ	
			業	産	設	工	業	工	業	業	業	輸	政	生	子	営	育	政	の
累 計 (昭和29年度~昭和55年度)	研修員受入	38,457	6,764	1,869	2,577	1,411	885	2,020	758	1,164	3,410	4,029	3,643	352	1,332	988	5,566	1,744	
	(構成比)	100%	17.6	4.8	6.7	3.7	2.2	5.2	2.0	3.0	8.9	10.5	9.5	0.9	3.5	2.5	14.5	4.5	
	専門家派遣	10,620 ^人	2,046	784	1,008	319	422	338	96	318	645	922	2,027	11	117	341	988	248	
	(構成比)	100%	19.3	7.4	9.4	3.0	4.0	3.2	0.9	3.0	6.1	8.7	19.0	0.1	1.1	3.2	9.3	2.3	
	調査団派遣	19,277 ^人	3,660	592	3,416	555	1,783	388	393	1,685	2,043	970	791		40	82	1,501	1,433	
	(構成比)	100%	19.0	3.1	17.7	2.9	9.3	2.0	2.0	8.7	10.6	5.0	4.1		0.2	0.2	7.8	7.4	
	協力隊派遣	3,520 ^人	1,104	184	411	159	10	102	18	49	139	270	243		1	450	98	287	
	(構成比)	100%	31.4	5.2	11.7	4.5	0.3	2.9	0.5	1.4	3.9	7.7	6.9		0.1	12.8	2.6	8.1	
	昭 和 55 年 度	研修員受入	3,393 ^人	446	123	248	246	87	153	98	133	301	355	389	13	109	48	505	189
		(構成比)	100%	13.1	3.6	7.3	7.2	2.6	4.5	2.9	3.9	8.9	10.5	11.5	0.4	3.2	1.4	14.9	4.1
		専門家派遣	1,543 ^人	320	83	116	69	40	25	19	27	88	100	401	5	32	28	173	22
		(構成比)	100%	20.7	5.4	7.5	4.5	2.6	1.6	1.2	1.8	5.7	6.5	26.0	0.3	2.1	1.5	11.2	1.4
調査団派遣		3,349 ^人	725	142	309	143	327	82	71	394	331	146	279			14	313	73	
(構成比)		100%	21.7	4.2	9.2	4.3	9.8	2.4	2.1	11.8	9.9	4.4	8.3			0.4	9.3	2.2	
協力隊派遣		410 ^人	76	31	57	8		3	2		1	35	41			65	32	59	
(構成比)		100%	18.5	7.6	13.9	2.0		0.7	0.5		0.2	8.5	10.0			15.9	7.8	14.4	

9. 形態別・地域別・業種別人数実績

(1) 累計実績（2国間）

（単位：人，％）

業種 形態・地域名		計 (人数) (構成比)	農	水	建	重	鉱	軽	化	公	運	郵	厚	原	経	教	行	そ
			業	産	設	工	業	工	学	益	輸	政	生	子	営	育	政	他
研修員 受入	合計	36,088人	6,443	1,686	2,421	1,335	814	1,923	738	1,141	3,289	3,816	3,413	64	1,232	911	5,340	1,472
	(構成比)	100%	17.9	4.7	6.7	3.7	2.2	5.3	2.0	3.3	9.1	10.6	9.5	0.2	3.4	2.5	14.8	4.1
	アジア地域	23,943人 66.4%	5,181	1,109	1,543	721	409	1,324	465	559	2,108	1,669	2,820	50	714	765	3,850	1,161
	中近東地域	4,550人 12.6%	444	109	378	206	113	252	125	280	429	820	378	3	186	57	754	116
	アフリカ地域	1,998人 5.6%	223	99	155	79	78	115	84	47	200	417	159		76	22	284	60
	中南米地域	5,303人 14.7%	563	386	336	322	212	225	114	302	535	879	546	11	297	61	457	102
	その他	244人 0.7%	27	33	9	7	2	7		3	22	31	10		9	6	45	33
専門家 派遣	合計	10,042人	1,996	630	946	275	888	384	88	315	585	394	2,017	11	105	301	937	220
	(構成比)	100%	19.9	6.3	9.4	2.7	8.9	3.8	0.9	3.1	5.8	3.9	20.1	0.1	1.1	3.0	9.3	2.2
	アジア地域	6,227人 62.0%	1,489	284	563	149	179	184	55	183	349	479	1,380	2	62	234	524	161
	中近東地域	1,185人 11.8%	127	98	144	59	71	60	5	43	84	152	141	2	4	23	149	18
	アフリカ地域	953人 9.5%	101	45	117	13	24	58	2	37	34	69	263		14	12	134	25
	中南米地域	1,554人 15.5%	267	148	107	47	114	32	26	52	111	185	271	7	25	27	124	11
	その他	123人 1.2%	12	55	15	7					7	9	7				6	5
調査 団派遣	合計	19,277人	3,660	592	3,416	555	1,733	333	393	1,635	2,043	970	791		40	32	1,501	1,433
	(構成比)	100%	19.0	3.1	17.7	2.9	9.0	2.0	2.0	8.7	10.6	5.0	4.1		0.2	0.2	7.8	7.4
	アジア地域	11,897人 61.7%	2,395	217	2,294	332	703	208	246	1,061	1,331	569	511		18	11	823	1,178
	中近東地域	1,705人 8.8%	239	59	172	86	235	22	105	152	151	128	56		6	5	231	58
	アフリカ地域	2,111人 11.0%	244	72	615	43	96	68	35	186	191	142	90			6	133	140
	中南米地域	3,133人 16.3%	643	126	319	94	744	35	7	210	370	108	134		16		219	58
	その他	431人 2.2%	134	118	16		5			76		23				10	45	4
協力 隊派遣	合計	3,520人	1,104	184	411	159	10	102	18	49	139	270	243		1	450	93	237
	(構成比)	100%	31.4	5.2	11.7	4.5	0.3	2.9	0.5	1.4	3.9	7.7	6.9		0.1	12.8	2.6	6.7
	アジア地域	1,627人 46.2%	680	77	182	63	10	79	12	37	25	113	101			172	22	104
	中近東地域	281人 8.0%	104	11	65	11					4	13	22			16	5	30
	アフリカ地域	1,317人 37.4%	279	61	195	73		21	2	12	106	132	103			216	57	60
	中南米地域	217人 6.2%	30	14	1	3		2	4		2	10	12		1	45	3	30
	その他	78人 2.2%	11	21	13	9					2	2	5			1	6	3

(国際機関)

(単位:人,%)

業種 形態・地域名		計 (人数) (構成比)	農	水	建	重	鉱	軽	化学	公益	運	郵	厚	原	経	教	行	そ
			業	産	設	工	業	工	学	事	輸	政	生	子	営	育	政	の
研修 員 受 入	合計	2,419人	321	188	156	76	21	97	20	23	121	213	230	288	100	72	226	272
	(構成比)	100%	13.3	7.6	6.4	3.1	0.9	4.0	0.8	1.0	5.0	8.8	9.5	11.9	4.1	3.0	9.3	11.3
	アジア地域	2,086人 84.2%	306	171	92	82	18	85	14	23	97	163	223	243	80	65	198	221
	中近東地域	152人 6.3%	2	4	23	6	2	3	2		10	25	4	12	9	3	13	34
	アフリカ地域	27人 1.1%	3	1	3							8	1		6	2	3	
	中南米地域	59人 2.4%	2	4	19	3	1	2			5	13	1	2	1	1	4	1
	その他	145人 6.0%	8	3	19	35		7	4		9	4	1	26	4	1	8	16
専 門 家 派 遣	合計	578人	50	154	57	44	34	4	8	3	60	28	10		12	40	46	28
	(構成比)	100%	8.7	26.6	9.9	7.6	5.9	0.7	1.4	0.5	10.4	4.8	1.7		2.1	6.9	8.0	4.8
	アジア地域	495人 85.7%	34	154	52	42	24	3	4	3	55	15	5		11	38	30	25
	中近東地域	7人 1.2%							3			4						
	アフリカ地域	25人 4.3%	7		5		1	1			4	2	3				2	
	中南米地域	19人 3.3%	9			2						1			1		6	
	その他	32人 5.5%					9		1		1	6	2			2	8	3

(2) 昭和55年度実績(2国間)

(単位:人,%)

形態・地域名	業種	計 (人数) (構成比)	農	水	建	重	鉱	軽	化	公	運	郵	厚	原	経	教	行	そ
			業	産	設	工	業	工	学	益	輸	政	生	子	営	育	政	の
研修員受入	合計	3,224人	427	96	246	245	87	133	95	132	289	389	343	12	109	39	495	137
	(構成比)	100%	13.2	3.0	7.6	7.6	2.7	4.1	2.9	4.1	9.0	10.5	10.6	0.4	3.4	1.2	15.4	4.8
	アジア地域	1,733人 55.8%	285	26	188	105	31	71	48	78	176	145	189	12	68	13	288	115
	中近東地域	431人 13.4%	21	12	35	57	13	22	16	28	35	55	31		6	10	80	10
	アフリカ地域	252人 7.8%	38	10	20	41	10	5	9	4	18	31	21		7	8	30	
	中南米地域	698人 21.6%	77	43	49	41	33	35	22	26	55	96	100		27	8	80	6
	その他	60人 1.9%	6	5	4	1				1	5	12	2		1		17	6
専門家派遣	合計	1,463人	312	64	111	53	35	25	19	27	79	97	396	5	26	23	169	22
	(構成比)	100%	21.3	4.4	7.6	3.6	2.4	1.7	1.3	1.8	5.4	6.6	27.1	0.3	1.8	1.6	11.6	1.5
	アジア地域	881人 60.2%	216	11	34	36	11	12	12	8	46	48	282	2	20	23	100	20
	中近東地域	155人 10.6%	12	16	36	14	5	6		6	10	12	22	2			12	2
	アフリカ地域	106人 7.3%	24	2	13		1	4		3		10	19		3		27	
	中南米地域	293人 20.0%	59	17	25	3	18	3	7	10	23	26	71	1	3		27	
	その他	28人 1.9%	1	13	3							1	2				3	
調査団派遣	合計	3,349人	725	142	309	143	327	32	71	394	331	146	279			14	313	73
	(構成比)	100%	21.6	4.2	9.2	4.3	9.8	0.9	2.1	11.8	9.9	4.4	8.3			0.4	9.4	2.2
	アジア地域	1,898人 56.7%	411	17	200	82	116	37	33	280	191	96	200			4	183	43
	中近東地域	269人 8.0%	47	24	11	9	47	5	22	16	12	15					54	7
	アフリカ地域	363人 10.8%	58	33	56	13	27		11	66	22	13	36				8	15
	中南米地域	712人 21.3%	164	41	42	34	134	40		20	106	22	43				60	6
	その他	107人 3.2%	45	27			3			12						10	8	2
協力隊派遣	合計	410人	76	31	57	8		3	2		1	35	41			65	32	59
	(構成比)	100%	18.5	7.6	13.9	2.0		0.7	0.5		0.2	8.5	10.0			15.9	7.8	14.4
	アジア地域	121人 29.5%	32	12	11	1		1	2			12	8			8	10	24
	中近東地域	30人 7.3%	10	3	3	2						3				3	1	5
	アフリカ地域	198人 48.3%	26	7	41	2						16	27			50	17	12
	中南米地域	44人 10.7%	7	4		1		2			1	3	6			3	1	16
	その他	17人 4.2%	1	5	2	2						1				1	3	2

(国際機関)

(単位 : 人 , %)

業種 形態・地域名		計 (人数) (構成比)	農	水	建	重	鉱	軽	化学	公	運	郵	厚	原	経	教	行	そ	
			業	産	設	工	業	工	学	益	輸	政	生	子	営	育	政	の	
研修員 受入	合計	169人	19	27	2	1		20	3	1	12	16	46	1		9	10	2	
	(構成比)	100%	11.2	16.0	1.2	0.6		11.8	1.8	0.6	7.1	9.5	27.2	0.6		5.3	5.9	1.2	
	アジア地域	166人 98.2%	19	27	2	1		19	3	1	12	15	46	1		8	10	2	
	中近東地域	1人 0.6%										1							
	中南米地域	2人 1.2%						1								1			
専門家 派遣	合計	80人	8	19	5	16	5				9	3	5		6		4		
	(構成比)	100%	10.0	23.7	6.3	20.0	6.3				11.2	3.7	6.3		7.5		5.0		
	アジア地域	72人 90.0%	6	19	5	16	3				8	1	4		6		4		
	アフリカ地域	4人 5.0%	2				1						1						
	その他	4人 5.0%					1				1	2							