

11. 国別・地域別・形態別経費・人数実績

(1) 累計実績

国・地域	国区分所得階層別						経費総額	研修員受入	
	\$320以下	\$321~\$625	\$626~\$1290	\$1290以上	LLDC	MSAC		経費	人数
バングラデシュ	○				○	○	4,695,490 <sup>千円</sup>	878,386 <sup>千円</sup>	573 <sup>人</sup>
ブータン	○				○		292,311	89,070	75
ビルマ	○					○	4,229,724	804,353	688
カンボディア						○	1,662,063	248,847	453
中国	○						111,221	22,681	86
インド	○					○	3,922,974	1,005,283	1,581
インドネシア		○					26,304,479	3,121,954	3,666
韓国			○				5,471,745	1,712,300	2,665
ラオス	○				○	○	2,996,299	329,939	346
マレーシア			○				7,837,015	1,288,402	1,392
モルディブ	○				○		125,024	48,222	17
モンゴル			○				75,276	18,354	20
ネパール	○				○	○	4,142,504	559,592	534
パキスタン	○					○	3,610,291	704,800	920
フィリピン		○					15,078,171	2,209,620	2,542
シンガポール				○			3,143,375	944,262	894
スリ・ランカ	○					○	4,058,479	1,335,987	1,156
タイ		○					18,812,908	2,885,805	3,612
ヴェトナム	○						2,126,659	410,532	657
ブルネイ							1,662	1,662	3
香港				○			48,594	48,594	65
その他							2,357,110	407,237	2,085
国別分類不能							94,182		
(ASEAN計)							71,175,948	10,450,043	12,106
アジア地域合計							111,197,556	19,075,882	24,030
アフガニスタン	○				○	○	2,281,987	664,896	459
アルジェリア			○				437,425	89,017	46
バハレーン				○			6,226	6,226	6
エジプト		○				○	3,730,010	1,093,503	832
イラン				○			3,463,950	1,117,480	1,016
イラク				○			1,640,740	756,169	503

(単位：千円・人)

専 門 家 派 遣		調 査 団 派 遣		協 力 隊 派 遣		機 材 供 与 (経費)	そ の 他 (経費)
経 費	人 数	経 費	人 数	経 費	人 数		
668,085	119	1,508,643	884	541,469	99	1,057,510	41,397
94,703	2					105,604	2,984
614,475	187	1,745,630	458			1,007,824	57,442
793,321	195	108,402	98	37,311	16	473,776	406
14,601	16	53,276	73			4,310	11,353
1,306,021	189	195,794	156	419,860	131	990,410	5,606
7,774,993	1,065	9,534,578	2,529			5,549,071	323,833
929,314	533	730,900	379			2,039,118	60,113
883,629	105	233,563	172	874,031	250	669,598	5,539
1,357,551	208	2,403,487	644	1,440,113	385	1,262,537	84,925
39,722	9	17,180	4			18,049	1,851
						56,922	
1,015,325	164	512,702	212	839,467	176	1,180,358	34,060
1,097,914	227	1,213,920	352			567,487	26,170
2,517,368	479	4,908,026	1,417	1,831,852	449	3,423,129	188,176
1,116,043	162	248,436	61			810,153	24,476
1,087,620	215	810,125	286			791,657	33,090
5,520,260	1,070	4,275,869	1,360			5,938,160	192,814
559,180	163	189,153	132			963,745	4,049
268,658	198	1,387,443	81			293,617	155
946	40	87,801	1,172			5,435	
18,286,215	2,984	21,370,396	6,011	3,271,965	834	16,933,055	814,274
27,660,229	5,346	30,169,928	9,970	5,984,103	1,506	27,208,975	1,098,439
880,170	121	191,856	93			530,862	14,203
179,585	38	38,430	30			124,795	5,598
793,863	137	1,063,760	333			725,841	53,043
1,230,290	251	394,666	161	10,923		687,743	22,848
295,329	65	328,370	71			243,784	17,088

国・地域	国区分所得階層別						経費総額	研修員受入	
	\$320以下	\$321~\$625	\$626~\$1290	\$1290以上	LLDC	MSAC		経費	人数
イスラエル				○			千円 45	千円 45	人 11
ジョルダン			○				808,808	133,229	84
クウェイト				○			236,543	104,927	87
レバノン							65,292	15,773	18
リビア				○			82,744	55,554	41
モロッコ			○				1,598,164	26,780	26
オマーン				○			159,249	5,616	4
カタール				○			38,157	26,712	17
サウディ・アラビア				○			1,181,612	213,843	168
スーダン	○				○	○	958,624	349,585	244
シリア			○				1,107,932	153,529	120
チュニジア			○				1,023,794	50,276	34
トルコ			○				2,401,575	657,614	509
イエメン		○			○	○	455,617	9,373	7
南イエメン		○			○	○	56,616	8,396	7
アラブ首長国連邦				○			400,473	39,893	31
国別分類不能							5,564		
中近東地域合計							22,140,642	5,578,436	4,270
ベナン	○				○	○	8,626	5,266	3
ボツワナ		○			○		85,743	4,870	3
ブルンディ	○				○	○	5,886	3,432	3
カメルーン		○				○	27,807	15,763	8
カーボ・ヴェルデ	○				○	○	6,459		
中央アフリカ	○				○	○	38,648	11,580	7
チャード	○				○	○	7,052	4,772	2
コンゴ		○					2,830	1,253	1
エチオピア	○				○	○	1,742,359	340,659	248
ガボン				○			85,646	15,166	7
ガンビア	○				○	○	4,190	4,190	3
ガーナ		○				○	2,507,913	398,906	269
ギニア	○				○	○	918,487	13,559	8

(単位：千円・人)

専 門 家 派 遣		調 査 団 派 遣		協 力 隊 派 遣		機 材 供 与 (経費)	そ の 他 (経費)
経 費	人 数	経 費	人 数	経 費	人 数		
千円	人	千円	人	千円	人	千円	千円
58,654	14	442,940	108			158,621	14,859
124,617	20	3,659				1,542	1,798
35,391	13	7,145	6			6,983	
10,764	10	14,202	16			130	2,094
56,669	22	677,736	87	672,891	150	151,913	12,175
		150,031	29				3,602
9,941	12					408	1,096
645,435	99	222,490	79			82,182	17,662
47,920	12	533,991	100			14,855	12,273
426,646	49	20,037	15	266,938	44	234,768	6,014
228,944	23	218,267	47	333,772	57	183,385	9,150
785,019	97	710,003	121			230,787	18,152
52,596	8	362,604	55	4,456		18,520	8,068
45,432	4			2,266			522
197,141	24	143,302	59			12,172	7,965
356	11	5,208	25				
6,104,762	1,030	5,528,697	1,430	1,291,246	251	3,409,291	228,210
554		2,806					
4,952	3	70,622	9	3,381		16	1,902
		2,454					
172		10,703	5				1,169
		6,070					389
3,247	2	1,108				22,713	
		2,280					
1,577	3						
440,734	71	388,886	112	347,246	85	219,979	4,855
	1	57,136	7			11,907	1,437
975,711	110	265,980	73	208,617	50	642,536	16,163
	1	889,428	116				15,500

国・地域	国区分所得階層別						経費総額	研修員受入	
	\$320以下	\$321~\$625	\$626~\$1290	\$1290以上	LLDC	MSAC		経費	人数
象牙海岸			○			○	139,249 <sup>千円</sup>	49,173 <sup>千円</sup>	20 <sup>人</sup>
ケニア		○				○	5,515,232	365,995	238
レソト	○				○	○	16,797	3,715	3
リベリア		○					688,465	114,651	53
マダガスカル	○					○	639,859	47,342	37
マラウイ	○				○		1,492,528	14,082	8
マリ	○				○	○	558,846	19,044	10
モーリタニア	○					○	85,679	3,157	2
モーリシャス			○				313,394	8,053	7
ニジェール	○				○	○	266,814	3,275	2
ナイジェリア		○					1,690,430	433,976	285
ルワンダ	○				○	○	141,624	9,490	8
サントメ・プリンシペ		○					7,972		
セネガル		○				○	300,499	30,137	20
シェラ・レオーネ	○					○	114,652	13,321	12
ソマリア	○				○	○	100,587	20,576	18
スワジランド		○					270,533	3,484	4
タンザニア	○				○	○	5,009,983	431,577	232
トーゴ	○						18,164	5,492	3
ウガンダ	○				○	○	1,101,074	189,324	123
上ヴォルタ	○				○	○	100,135	33,626	6
ザイール	○						1,882,636	149,975	80
ザンビア		○					1,078,269	54,939	40
国別分類不能							73,362		
アフリカ地域合計							27,043,424	2,823,820	1,773
アルゼンティン				○			1,222,646	369,835	271
バルバドス				○			8,443	8,443	5
ボリヴィア		○					3,644,386	410,354	255
ブラジル				○			5,752,601	1,184,349	895
チリ				○			2,128,571	326,718	250
コロンビア			○				1,181,728	320,958	245

(単位：千円・人)

専 門 家 派 遣		調 査 団 派 遣		協 力 隊 派 遣		機 材 供 与 (経費)	そ の 他 (経費)
経 費	人 数	経 費	人 数	経 費	人 数		
41,621	4	23,631	9	2,895		20,820	1,109
1,819,272	201	1,091,241	299	1,480,577	300	770,601	37,546
				13,082			
177,556	19	278,539	44	32,277	7	72,429	8,013
178,673	17	275,323	100			127,734	10,787
128,994	7	62,190	11	1,153,421	243	131,100	2,736
475	3	531,507	57			53	7,767
66,770	11	3,614				10,311	1,827
		296,153	69				9,188
35,342	8	180,634	27			43,061	4,502
404,016	78	505,200	102			331,727	15,511
85,315	9	35,804	15			7,740	3,275
		7,972					
66,479	7	189,477	29			10,357	4,049
1,072	1	98,581	11				1,678
58,807	9					19,896	1,308
171,947	6	84,036	23			6,489	4,577
1,045,332	128	1,626,270	346	1,239,369	298	624,086	43,349
1,882		8,936		1,465			389
575,727	69	98,379	29			234,032	3,562
23,108	1	39,330	6			2,893	1,178
1,054,549	62	542,603	98			124,737	10,772
23,795	5	51,534	19	787,334	136	158,100	2,567
283	11	73,079	182				
7,387,962	847	7,801,506	1,728	5,219,664	1,119	3,593,367	217,105
176,904	69	441,510	74			217,152	17,245
713,367	91	1,634,282	282	55,850	9	735,904	44,629
2,067,211	268	818,134	392			1,617,720	65,187
409,236	91	885,732	139			480,090	26,795
179,239	52	594,581	128			69,148	17,802

国・地域	国区分所得階層別						経費総額	研修員受入	
	\$320 以下	\$321~ \$625	\$626~ \$1290	\$1290 以上	LLDC	MSAC		経費	人数
コスタリカ				○			988,864	184,863	108
キューバ			○				36,643	36,334	28
ドミニカ共和国			○				222,706	64,216	57
エクアドル			○				912,938	198,224	130
エル・サルヴァドル			○			○	1,068,851	130,312	88
グレナダ		○					15,724	3,115	3
グアテマラ			○			○	1,579,136	143,984	104
ガイアナ		○				○	36,323	27,912	18
ハイティ	○				○	○	4,249	2,223	6
ホンデュラス		○				○	1,389,445	118,917	78
ジャマイカ			○				102,918	28,975	16
メキシコ				○			4,656,983	2,278,528	1,053
ニカラグア			○				236,252	72,402	44
パナマ				○			622,598	113,973	86
パラグアイ			○				2,268,140	379,547	209
ペルー			○				5,429,036	825,278	525
プエルト・リコ							1,049		
スリナム				○			128,522		
トリニダード・トバゴ				○			181,251	28,893	18
ウルグアイ				○			351,845	90,599	58
ヴェネズエラ				○			435,461	142,409	111
アンテル							6,424	3,004	1
国別分類不能							65,109		
中南米地域合計							34,673,842	7,494,365	4,662
フィジー							447,396	74,424	45
キリバス							301,767	7,347	4
マリアナ諸島							1,736	1,736	1
ミクロネシア							261,641	8,289	9
バヌアツ							15,927		
パプア・ニューギニア		○					1,147,134	155,884	64

(単位：千円・人)

専 門 家 派 遣		調 査 団 派 遣		協 力 隊 派 遣		機 材 供 与 (経費)	そ の 他 (経費)
経 費	人 数	経 費	人 数	経 費	人 数		
千円 250,323	人 51	千円 185,614	人 57	千円 163,517	人 30	千円 189,834	千円 9,713
		309					
50,594	8	69,861	22			33,624	4,411
328,869	53	133,012	47			243,842	8,991
284,565	30	88,971	27	416,777	73	145,960	2,266
						12,609	
615,134	70	603,354	112			195,487	21,177
1,649	2	6,317	4				445
749	1	1,126					151
55,670	7	850,960	124	203,777	41	142,788	17,333
10,469	1					63,359	115
1,156,884	122	782,164	141			412,994	26,413
134,808	15	2,600				25,182	1,260
77,569	12	390,538	39			34,128	6,390
789,994	81	487,218	206	90,222	19	491,088	30,071
1,560,668	142	2,310,272	388	723	1	683,827	48,268
934	1						115
125,980	6					1,814	723
105,172	8	24,176	15			22,452	558
105,585	20	28,792	15			122,199	4,670
189,233	28	85,719	40			10,950	7,150
2,091	1					1,329	
8,043	31	57,066	153				
9,400,940	1,261	10,532,303	2,405	930,866	173	5,953,480	361,833
212,323	17	109,409	34			43,996	7,239
6,395	1	284,763	20			180	3,077
154,696	26	21,316	30			69,730	7,610
		15,199	6				723
66,095	11	894,503	155	2,088		10,536	18,023



国・地域	国区分所得階層別						経費総額	研修員受入	
	\$320 以下	\$321~ \$625	\$626~ \$1290	\$1290 以上	LLDC	MSAC		経費	人数
ソロモン諸島		○					164,154	4,646	3
トンガ							262,186	36,515	14
西サモア					○	○	427,322	47,534	30
サイプラス				○			6,905	6,905	7
ギリシャ							1,643	1,643	5
マルタ				○			76,326	9,214	3
ユーゴスラヴィア				○			10,879	3,252	14
その他							117,364	50,824	130
オセアニア及び ヨーロッパ地域合計							3,242,380	408,213	329
国際機関							2,200,754		
分類不能							8,397,468	1,480,822	
世界合計					29	43	208,896,066	36,861,538	35,064

- (注) 1. LLDCはコモロ諸島、シャキムを加えると31ヶ国となる。(但し、DACではシャキムはインドに含める。)
2. MSACとして、ギニア・ビザウ、モザンビークを加えると45ヶ国となる。

(単位：千円・人)

専 門 家 派 遣		調 査 団 派 遣		協 力 隊 派 遣		機 材 供 与 ( 経 費 )	そ の 他 ( 経 費 )
経 費	人 数	経 費	人 数	経 費	人 数		
千円 2,713	人 2	千円 118,294	人 48	千円 4,966	人 2	千円 27,628	千円 5,907
89,114	2	16,552		47,923	10	71,844	238
45,648	3	5,615		247,166	49	80,976	383
20,630	10	44,173	16			357	1,947
6,734	7					246	647
50,122	16	12,485	12			2,061	1,872
654,475	95	1,522,319	321	302,143	61	307,554	47,676
1,910,496	498					254,894	35,364
1,329,830		183,908		5,345,692		1,132	56,084
54,448,694	9,077	55,738,666	15,854	19,073,714	3,110	40,728,693	2,044,761

## (2) 昭和54年度実績

国・地域	国区分所得階層別						経費総額	研修員受入	
	\$320 以下	\$321~ \$625	\$626~ \$1290	\$1290 以上	LLDC	MSAC		経費	人数
バングラデシュ	○				○	○	975,945	247,883	122
ブータン	○				○		26,171	10,531	5
ビルマ	○					○	1,062,072	138,000	69
中国	○						98,507	19,377	75
インド	○					○	173,083	127,418	84
インドネシア		○					5,096,011	514,533	293
韓国			○				513,772	199,431	139
マレーシア			○				1,969,274	215,040	144
モルディブ	○				○		54,400	22,288	3
モンゴル			○				20,601	9,273	8
ネパール	○				○	○	609,891	103,139	56
パキスタン	○					○	724,010	107,907	59
フィリピン		○					3,113,470	344,274	215
シンガポール				○			646,969	195,216	109
スリ・ランカ	○					○	622,192	195,026	102
タイ		○					3,508,842	399,548	256
ヴェトナム	○						3,406	873	2
香港				○			12,160	12,160	13
その他							175	175	3
国別分類不能									
(ASEAN計)							14,334,566	1,668,611	1,017
アジア地域合計							19,230,949	2,862,092	1,757
アフガニスタン	○				○	○	182,643	89,242	37
アルジェリア			○				131,249	15,628	9
バハレーン				○			2,528	2,528	2
エジプト		○				○	1,177,850	217,433	109
イラン				○			112,438	101,740	54
イラク				○			357,864	129,049	76
ジョルダン			○				208,047	24,721	16
クウェイト				○			40,922	17,503	11
リビア				○			1,652	1,652	1

(単位：千円・人)

専 門 家 派 遣		調 査 団 派 遣		協 力 隊 派 遣		機 材 供 与 (経費)	そ の 他 (経費)
経 費	人 数	経 費	人 数	経 費	人 数		
千円 187,426	人 15	千円 144,200	人 44	千円 143,563	人 22	千円 243,941	千円 8,980
14,297						1,343	
176,843	23	413,335	97			313,433	20,461
14,601	16	48,866	59			4,310	11,353
		1,386				44,279	
1,410,896	120	1,999,217	390			1,092,323	79,042
107,121	40	77,455	14			121,591	8,174
296,705	21	994,892	157	178,921	20	254,022	29,694
9,658	1	17,180	4			4,517	757
						11,328	
166,070	16	60,457	35	133,135	17	139,370	7,720
103,711	11	385,637	40			119,035	7,720
524,302	105	1,235,292	235	253,634	34	702,307	53,611
179,399	32	5,447	6			258,860	8,047
92,403	2	257,422	71			66,291	11,050
959,938	153	1,207,532	254			876,204	65,570
2,079	3						454
	4		87				
3,371,240	436	5,442,430	1,042	432,605	54	3,183,716	235,964
4,245,449	567	6,848,368	1,493	709,303	93	4,253,154	312,583
85,354	4	6,504				937	606
56,343	2	2,954	3			55,567	757
286,682	18	480,302	106			174,663	18,770
4,936		4,854	6				908
105,088	14	103,332	22			14,446	5,449
17,373	3	109,621	29			51,488	4,844
23,419							

国・地域	国区分所得階層別						経費総額	研修員受入	
	\$320以下	\$321~\$625	\$626~\$1290	\$1290以上	LLDC	MSAC		経費	人数
モロッコ			○				千円 384,941	千円 6,171	人 5
オマーン				○			71,480	3,434	1
カタール				○			10,528	10,528	6
サウディ・アラビア				○			452,145	76,053	52
スーダン	○				○	○	147,038	66,961	34
シリア			○				174,473	17,136	12
チュニジア			○				399,851	19,516	8
トルコ			○				287,285	64,025	38
イエメン		○			○	○	293,000	5,895	5
南イエメン		○			○	○	38,441	3,541	2
アラブ首長国連邦				○			167,207	12,923	8
国別分類不能									
中近東地域合計							4,591,582	885,679	486
ベナン	○				○	○	4,125	1,873	1
ボツワナ		○			○		71,704	1,215	1
ブルンディ	○				○	○	3,268	1,560	1
カメルーン		○				○	11,629	3,139	1
カーボ・ヴェルデ	○				○	○	6,459		
中央アフリカ	○				○	○	2,270	2,270	1
エチオピア	○				○	○	74,544	48,680	15
ガボン				○			24,852	6,818	3
ガンビア	○				○	○	1,371	1,371	1
ガーナ		○				○	476,419	47,590	23
ギニア	○				○	○	479,886	1,420	1
象牙海岸			○			○	30,728	10,923	4
ケニア		○				○	1,065,820	95,413	44
レント	○				○	○	1,401		
リベリア		○					374,601	49,356	16
マダガスカル	○					○	163,267	7,410	5
マラウイ	○				○		388,741	2,294	2
マリ	○				○	○	401,996	8,774	2

(単位：千円・人)

専 門 家 派 遣		調 査 団 派 遣		協 力 隊 派 遣		機 材 供 与 (経費)	そ の 他 (経費)
経 費	人 数	経 費	人 数	経 費	人 数		
千円	人	千円	人	千円	人	千円	千円
12,659		165,880	19	100,802	20	47,102	2,877
		67,289	5				757
298,720	14	66,537	19			10,840	4,995
38,666	6	38,787	2			6,337	1,287
58,293	4	3,055	1	71,478	5	23,754	757
133,566	6	63,969	13	75,637	11	104,211	2,952
74,294	4	114,684	19			30,801	3,481
28,670	2	236,819	29	142		16,782	4,692
34,749	1						151
63,075	8	85,097	31			208	5,904
	1						
1,316,887	87	1,545,134	304	247,559	36	537,136	59,187
554		1,698					
		68,342	9	784			1,363
		1,708					
		8,100					390
		6,070					389
842		148		22,380	6	2,494	
	1	5,435	1			11,907	692
127,534	7	19,552	8	108,647	20	170,436	2,660
		472,260	41				6,206
		10,716	4			8,092	997
288,819	19	283,681	40	273,767	44	115,210	8,930
				1,401			
101,477	3	135,991	13	28,936	7	56,369	2,422
41,193		66,700	12			46,147	1,817
42,780	1	3,773		310,092	53	29,262	540
		390,195	20				3,027

国・地域	国区分所得階層別						経費総額	研修員受入	
	\$320 以下	\$321~ \$625	\$626~ \$1290	\$1290 以上	LLDC	MSAC		経費	人数
モーリタニア	○					○	58,263 <sup>千円</sup>	1,872 <sup>千円</sup>	1 <sup>人</sup>
モーリシャ			○				151,755	1,760	1
ニジェール	○				○	○	66,122	2,070	1
ナイジェリア		○					177,229	62,206	24
ルワンダ	○				○	○	36,613	1,502	1
セネガル		○				○	36,368	6,520	3
シェラ・レオーネ	○					○	96,442	2,464	3
ソマリア	○				○	○	49,780		
スワジランド		○					128,552		
タンザニア	○				○	○	714,092	90,420	31
トーゴ	○						11,867	1,866	1
ウガンダ	○				○	○	34,734	8,899	5
上ヴォルタ	○				○	○	16,153	12,184	1
ザイール	○						350,264	24,021	10
ザンビア		○					219,735	6,569	3
国別分類不能									
アフリカ地域合計							5,731,050	512,459	206
アルゼンティン				○			365,447	78,376	36
バルバドス				○			4,167	4,167	2
ボリヴィア		○					678,605	80,412	34
ブラジル				○			1,036,857	201,048	115
チリ				○			482,213	48,541	29
コロンビア			○				475,075	59,051	36
コス・タリカ				○			194,757	44,550	19
ドミニカ共和国			○				82,966	8,825	5
エクアドル			○				159,981	35,700	13
エル・サルヴァドル			○			○	12,864	7,615	3
グアテマラ			○			○	301,050	24,500	14
ガイアナ		○				○	7,707	6,929	4
ハイティ	○				○	○	2,026		

(単位：千円・人)

専 門 家 派 遣		調 査 団 派 遣		協 力 隊 派 遣		機 材 供 与 (経費)	そ の 他 (経費)
経 費	人 数	経 費	人 数	経 費	人 数		
千円 42,019	人 1	千円 3,614	人	千円	人	千円 10,218	千円 540
		146,514	23				3,481
9,407	2	44,600				9,713	692
1,430	1	110,326	17			543	2,724
3,566	3	26,396	10			3,181	1,968
12,730		10,711	3			5,953	454
1,072	1	91,846	6				1,060
34,089	2					15,388	303
40,645		84,036	23				3,871
106,426	6	316,860	62	114,639	17	75,065	10,682
1,882		7,730					389
23,178		2,181				87	389
1,883		1,697					389
289,504	11	1,709				33,365	1,665
13,051	1	16,239	9	144,679	20	37,294	1,903
	4		32				
1,183,721	63	2,338,828	333	1,005,375	167	630,724	59,943
46,460	10	205,521	27			29,489	5,601
142,883	20	249,852	58	31,450	1	161,868	12,140
476,990	36	72,913	49			272,706	13,200
120,331	20	203,143	35			101,872	8,326
32,922	4	348,002	48			27,228	7,872
47,122	1	16,154	5	59,682	10	26,008	1,241
1,557	2	68,619	22				3,965
66,962	7	18,812	9			35,752	2,755
				5,249			
157,359	12	85,515	14			29,407	4,269
		778					
749	1	1,126					151



国・地域	国区分所得階層別						経費総額	研修員受入	
	\$320以下	\$321~\$625	\$626~\$1290	\$1290以上	LLDC	MSAC		経費	人数
ホンデュラス		○				○	千円 411,006	千円 22,193	人 13
ジャマイカ			○				26,296	15,469	6
メキシコ				○			857,643	474,537	132
ニカラグア			○				29,160	1,365	
パナマ				○			371,227	25,517	17
パラグアイ			○				950,418	111,673	51
ペルー			○				978,424	132,070	62
スリナム				○			11,539		
トリニダード・トバゴ				○			19,785	9,036	3
ウルグアイ				○			181,443	23,191	14
ヴェネズエラ							149,574	33,460	25
国別分類不能									
中南米地域合計							7,790,230	1,448,225	633
フィジー				○			128,827	15,151	9
キリバス							24,882		
ミクロネシア							126,536	3,417	2
パプア・ニューギニア		○					90,548	53,290	17
ソロモン諸島		○					48,478	2,972	1
トンガ							55,119	7,538	3
西サモア					○	○	91,481	7,082	4
サイプラス				○			1,095	1,095	1
ユーゴスラヴィア				○			1,503	1,503	2
その他							5,513	4,862	3
オセアニア及びヨーロッパ地域合計							573,982	96,910	42
国際機関							575,661		
分類不能							676,558		
世界合計					29	43	39,170,012	5,805,365	3,124

(単位:千円・人)

専 門 家 派 遣		調 査 団 派 遣		協 力 隊 派 遣		機 材 供 与 (経費)	そ の 他 (経費)
経 費	人 数	経 費	人 数	経 費	人 数		
千円 15,818	人	千円 190,371	人 29	千円 103,061	人 13	千円 75,174	千円 4,389
351						10,476	
169,008	20	115,121	40			89,901	9,081
11,762						16,033	
26,186	4	305,756	14			10,710	3,058
291,231	12	213,097	68	56,230	12	265,744	12,443
324,261	33	324,812	55	723	1	182,904	13,654
11,539							
10,546						203	
59,353	7	11,317	5			85,482	2,150
62,670	5	47,777	14			2,790	2,877
	1		21				
2,076,055	195	2,478,686	513	256,395	37	1,423,697	107,172
60,667	2	30,158	12			20,352	2,499
6,395	1	16,869	6			180	1,438
81,004	10	8,058	11			30,879	3,178
14,960	1	18,623	15			1,255	2,420
567		22,149	7	3,096	2	18,634	1,060
15,468		12,791		7,858		11,464	
13,842		2,843		46,075	13	21,639	
500			1				151
193,403	14	111,490	57	57,029	15	104,403	10,747
517,973	68					47,395	10,293
10,760		80,394		585,404			
9,544,248	994	13,402,900	2,700	2,861,065	348	6,996,509	559,925

- (注) 1. LLDCとしてコモロ諸島、シャキムを加えると31ヶ国となる。(但しDACでは、シャキムはインドに含まれる)  
2. MSACとして、ギニア・ビサウ、モザンビークを加えると45ヶ国となる。



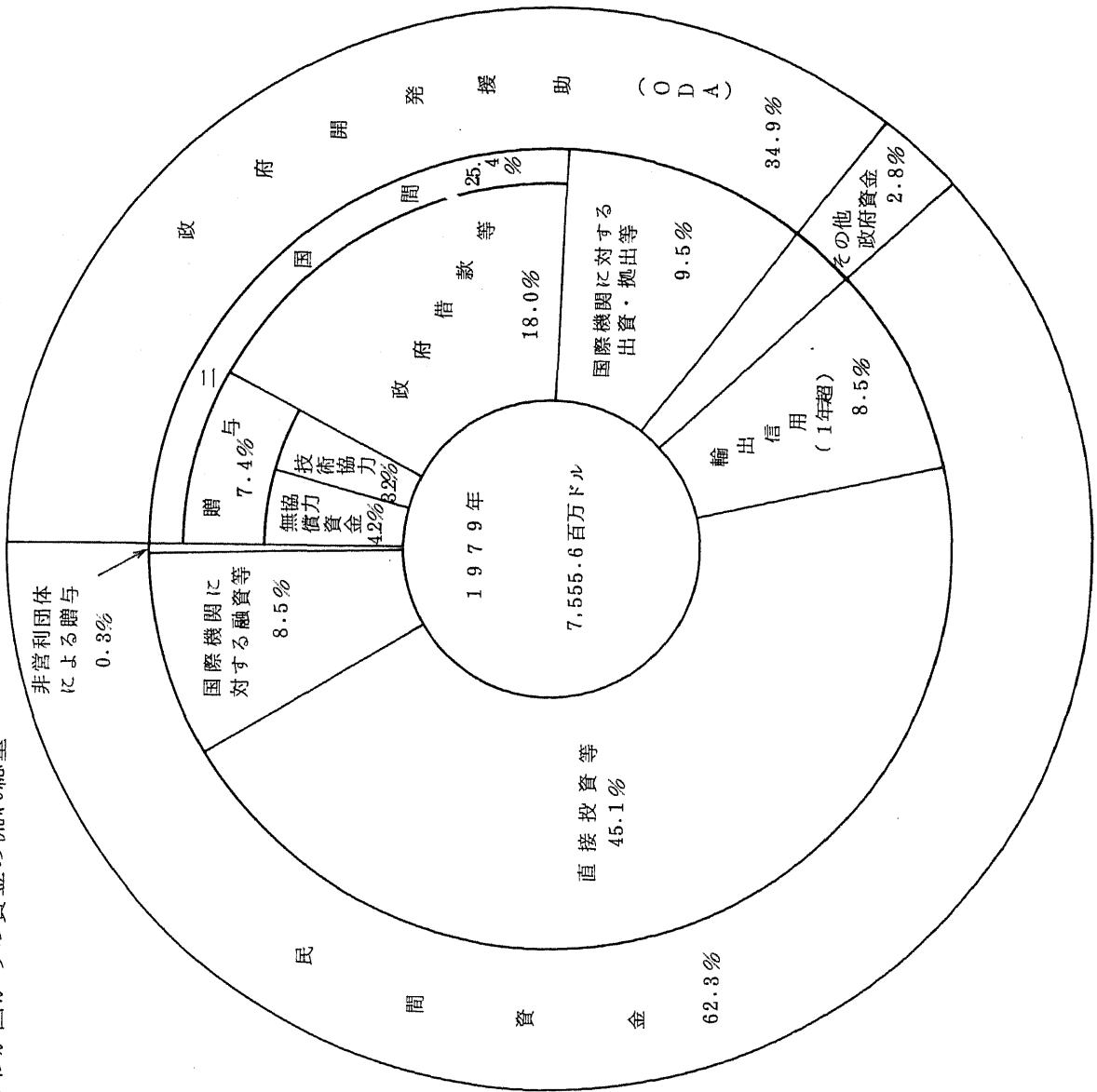
参考資料

わが国の経済協力



I わが国の経済協力

1. 開発途上国に対するわが国からの資金の流れ総量



2. 1975 ~ 1979年におけるわが国から開発途上国に対する資金の流れ

(単位:百万ドル)

項目	暦年	50	51	52	53	54	構成比 %	形態別区分 内構成比	対前年比 %
		(1975)	(1976)	(1977)	(1978)	(1979)			
政府開	贈与無技(内国際協力事業団)等	201.7	181.9	286.7	388.4	560.2	7.4	21.2	146
		114.5	76.8	88.8	162.2	318.3	4.2	12.0	196
		87.2	108.1	147.8	221.2	241.9	3.2	9.1	109
政府開	計	(52.0)	(60.8)	(89.5)	(149.9)	(159.8)	(2.1)	(6.1)	(107)
		648.7	568.1	662.6	1,147.6	1,361.0	18.0	51.6	119
政府開	国際機関に対する出資・抛等	850.4	753.0	899.3	1,531.0	1,921.2	25.4	72.8	125
		297.3	352.0	525.2	684.4	716.3	9.5	27.2	105
政府開	計	1,147.7	1,104.9	1,424.4	2,215.4	2,637.5	(94.9)	100	119
		101.9	96.3	128.9	155.5	19.1			
その他政府資金	対前国民総生産比(%)	0.23	0.20	0.21	0.23	0.26			
		389.0	471.0	1,081.6	1,286.5	-235.1	-3.1		
その他政府資金	輸出投資関に対する融資等	1,015.5	776.8	417.4	703.8	675.4	8.9		
		14.9	85.6	128.6	162.4	-230.2	-3.0		
その他政府資金	計	1,369.5	1,333.4	1,622.6	2,152.6	210.2	2.8		9.7
		82.7	319.0	913.8	412.1	642.5	8.5	13.6	156
民間資金	輸出投資等(証券投資・対外貸付を含む)	273.3	1,184.1	1,228.6	5,014.5	3,405.8	45.1	72.4	68
		6.9	45.0	382.2	890.1	640.7	8.5	13.6	72
民間資金	国際機関に対する融資等	10.1	16.2	18.3	18.9	19.0	0.3	0.4	101
		372.9	1,564.3	2,487.9	6,355.5	4,708.0	(62.3)	100	74
民間資金	計	2,890.1	4,002.6	5,534.9	10,703.5	7,555.6	100		71
		97.6	135.8	128.3	193.4	△29.4			
対国民総生産比(%)	計	0.59	0.72	0.80	1.10	0.75			
		4,903.5	5,641.4	6,940.2	9,742.3	10,116.4			
対国民総生産比(億ドル)	計	421.8	790.0	1,995.4	1,698.6	407.4	5.4		5
		1,288.8	1,960.9	1,641.0	5,718.2	4,081.2	54.0		71

(各項目の数値は、端数処理が行なわれた結果、合計が、「計」欄の数値と一致しないことがある。)

(注1) 上表は、OECD事務局に対する報告に基づくものである

(注2) 上表中の金額は、償還受取額を控除した支出純額を示す。

(注3) 54年国民総生産は速報値である。

(注4) 参考の「輸出信用計」は、その他政府資金の項の輸出信用(1年超)と、民間資金の項の輸出信用(1年超)との合計である。同様に「直接投資等計」は、直接投資金融等と直接投資等との合計である。

3. わが国の地域別経済協力実績（1979 歴年）

（支出純額，単位：百万ドル）

形態 国又は地域名	政 府 開 発 援 助					その他政府資金及び民間資金の流れ			総 合 計		
	贈 与		政府貸付	計	構成比	直接投資等	輸出信用	計	構成比	1960～1979 暦年累計	
	無償資金 協 力	技術協力									構成比
ア ジ ア	211.88	119.51	331.39	999.76	1,331.15	1,265.70	165.67	1,431.37	43.1	20,530.80	46.3
北東アジア	1.93	10.92	12.85	35.22	48.07	550.06	125.02	675.08	11.3	5,958.49	13.4
東南アジア	95.21	83.38	178.59	613.15	791.74	715.46	89.07	754.53	24.1	12,124.98	27.3
南西アジア	107.79	17.99	125.78	351.39	477.17	0.18	1.58	1.76	7.5	2,303.10	5.2
そ の 他 (ASEAN)	6.95	7.22	14.17	—	14.17	—	—	—	0.2	144.23	0.3
	57.22	76.80	134.02	488.04	572.06	711.46	25.27	736.73	20.4	10,861.98	24.5
中 近 東	32.23	24.60	56.83	146.62	203.45	246.31	312.18	558.49	11.9	6,644.31	15.0
ア フ リ カ	46.25	26.70	72.95	113.77	186.72	485.75	△ 39.24	446.51	9.9	3,226.27	7.3
中 南 米	21.03	44.41	65.44	100.53	165.97	1,660.33	△ 71.07	1,589.26	27.4	11,850.00	26.7
大 洋 州	6.57	3.35	9.92	3.68	13.60	7.13	△ 2.77	4.36	0.3	244.18	0.6
欧 州	0.37	0.76	1.13	△ 3.85	△ 2.22	416.02	42.72	458.74	7.1	1,703.61	3.8
分 類 不 能	—	22.55	22.55	—	22.55	—	—	—	0.3	170.25	0.4
合 計	318.33	241.88	560.21	1,361.01	1,921.22	4,081.24	407.49	4,488.73	100.0	44,369.42	100

（注）1. 四捨五入の関係で構成比の合計は必ずしも100%にならないこともある。

2. 「—」印は実績なし，「\*」印は単位未満，「△」印は回収超過を示す。

3. 分類不能とは，各地域にまたがる調査団の派遣，留学生世話団体等への補助金，JICA等の技術協力業務に関連した管理費等地域分類が不可能なものが該当している。

（出所）DAC資料

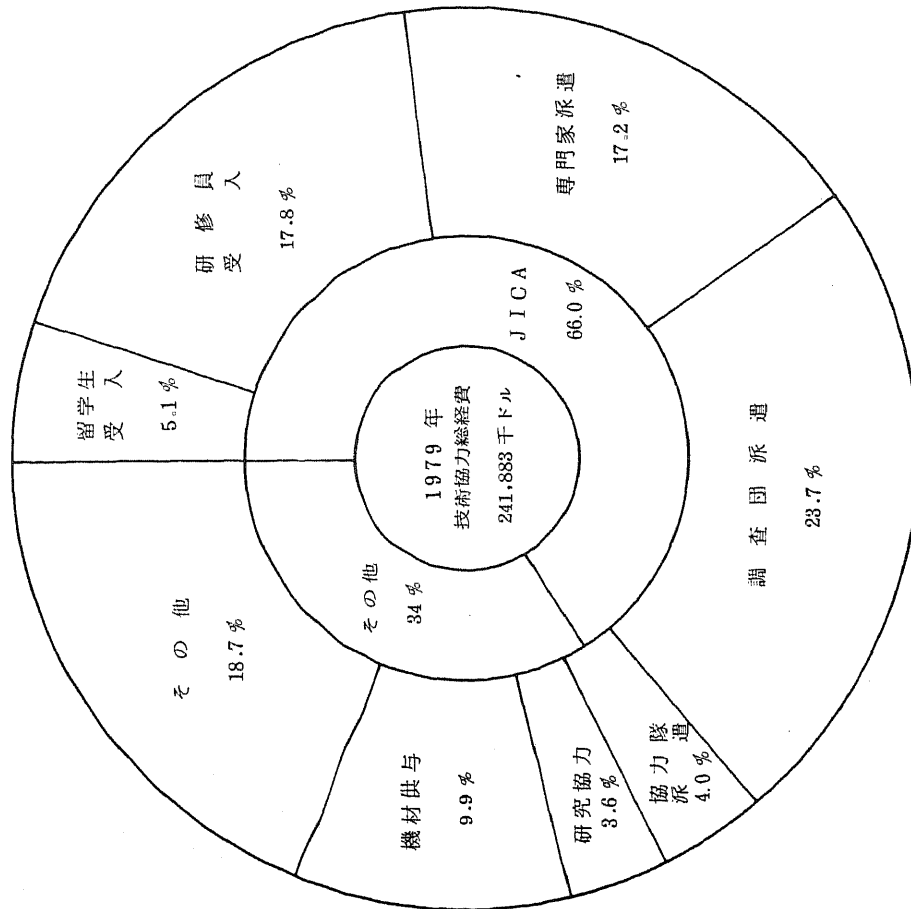


4. プロジェクト援助の分野別配分（技術協力を除く）（約束額ベース）

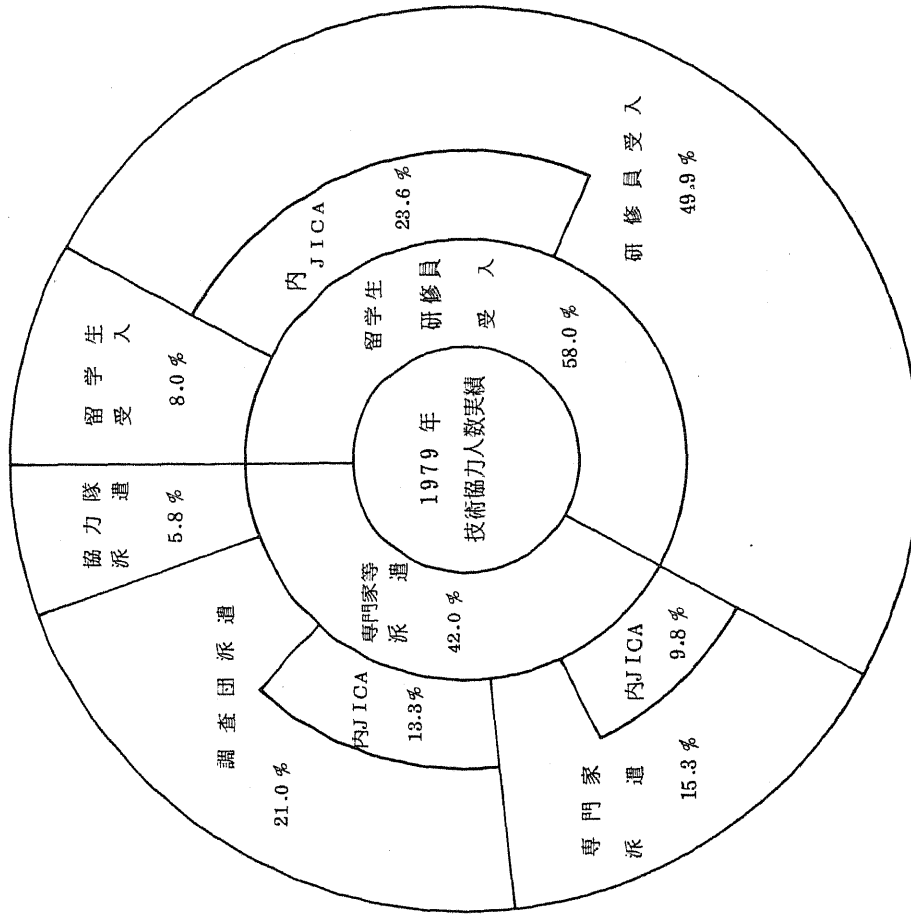
	金額（百万ドル）		伸び率(%)	構成比 (%)	
	1979			1978	
	1978	1979		1978	1979
A					
プロジェクト援助計	1,530.6	1,857.8	21.3	100.0	100.0
経済計画・行政	—	6.8	—	—	0.4
公共事業	878.1	926.0	5.5	57.4	49.9
農林・漁業	262.4	365.7	39.4	17.1	19.7
鉱工業・建設	24.4	308.5	1,164.3	1.6	16.6
貿易・銀行等サービス	3.9	34.3	779.5	0.3	1.8
教育	36.2	38.6	6.6	2.4	2.1
保健	59.4	54.0	△ 9.1	3.9	2.9
社会インフラ・福祉	50.6	28.5	△ 43.7	3.3	1.5
多目的分野	212.9	94.9	△ 55.4	13.9	5.1
その他の	2.8	—	—	0.2	—
B					
プログラム援助等計	487.9	384.6	△ 21.2		(17.2)
(商品援助, KR食糧援助, 債務救済等)					
総計	2,018.5	2,241.9	11.1		(100.0)

5. わが国の技術協力実績（1979歴年）

(イ) 形態別技術協力経費実績（DACベース）



(ロ) 形態別技術協力人数実績（DACベース）



6. わが国の地域別技術協力実績（1979 歴年）

（単位：千ドル，人）

項目	地域	合計		アジア		中近東	アフリカ		中南米		大洋州	欧州	その他 分類不能
		東南アジア	南西アジア	サハラ以南	中米		南米						
技術協力総経費		241,883		119,502		24,615	26,695	44,409	3,354		759	22,549	
内 JICA 構成比(%)		159,817 66%	17,991 72%	78,062 65%		19,268 78%	22,611 85%	31,346 71%	2,550 76%		58 8%	5,922 26%	
留学生受入れ		12,414	1,201	8,696		1,008	185	2,285	10		231	0	
研修員受入れ		42,998	5,192	24,974		5,268	2,713	9,151	594		226	77	
専門家派遣		41,558	2,577	21,060		6,092	4,243	8,928	883		60	293	
調査団派遣		57,261	4,267	29,231		6,776	9,066	11,145	670		9	364	
協力隊派遣		9,743	1,082	2,876		1,158	4,303	1,089	317		0	0	
研究協力		8,650	708	4,461		498	776	2,356	9		3	548	
器材供与		24,013	1,594	14,616		2,550	1,426	4,819	549		51	1	
その他		45,245	1,374	13,588		1,271	3,984	4,637	321		178	21,267	
留学生・研修員(人数)		9,197 (3,743)	4,691 (1,538)	5,823 (2,049)		1,033 (565)	396 (245)	1,701 (807)	95 (49)		61 (2)	28 (26)	
留学生受入れ		1,270	96	747		79	15	379	1		16	0	
研修員受入れ		7,927 (3,743)	4,047 (1,538)	5,076 (2,049)		1,014 (565)	381 (245)	1,289 (807)	94 (49)		45 (2)	28 (26)	
派遣専門家等(人数)		6,673 (4,576)	2,734 (1,791)	3,482 (2,264)		729 (515)	956 (814)	1,214 (816)	191 (140)		19 (0)	82 (27)	
専門家派遣		2,419 (1,559)	1,308 (727)	1,484 (817)		231 (191)	171 (147)	453 (369)	40 (33)		15 (0)	25 (2)	
調査団派遣		3,340 (2,103)	1,252 (885)	1,704 (1,153)		388 (214)	403 (285)	666 (352)	118 (74)		4 (0)	57 (25)	
協力隊派遣		914 (914)	179 (179)	294 (294)		110 (110)	382 (382)	95 (95)	33 (33)		0 (0)	0 (0)	

- (注) 1. 人数欄の( )内は国際協力事業団(JICA)実績分である。  
 2. アジア、アフリカ、中南米地域については、小地域に区分できない区分不能分がある。  
 3. 四捨五入の関係で、内訳の計が必ずしも合計に一致しないことがある。  
 (出所) DAC資料。

7. わが国からの経済技術協力大口受取国別順位

(1) 経済協力総額 (1960年～1979年累計ベース) (単位: 百万ドル)

年	1	2	3	4	5	6	7	8	9	10
国名・金額	国名・金額	国名・金額	国名・金額	国名・金額	国名・金額	国名・金額	国名・金額	国名・金額	国名・金額	国名・金額
1960～1979	ブラジル 5,981.08	インドネシア 5,218.98	韓国 3,498.98	フィリピン 2,475.96	アルジェリア 2,253.14	イラン 1,951.64	イラン 1,906.82	香港 1,754.66	メキシコ 1,195.79	タイ 1,148.92
(1979年 ASEAN 10,861.98 24.5%)										

(2) 経済協力総額 (1978年・1979年)

年	1	2	3	4	5	6	7	8	9	10
国名・金額	国名・金額	国名・金額	国名・金額	国名・金額	国名・金額	国名・金額	国名・金額	国名・金額	国名・金額	国名・金額
1978	ブラジル 1,185.28	イラン 816.51	アルジェリア 788.29	パナマ 671.41	インドネシア 646.29	韓国 634.24	フィリピン 460.92	パナマ 408.82	グアテマラ 358.97	メキシコ 321.02
1979	ブラジル 1,054.78	韓国 505.85	パナマ 442.64	タイ 388.76	フィリピン 381.58	アルジェリア 315.22	パナマ 313.19	マレーシア 292.08	インドネシア 209.18	ベトナム 204.84
(1979年 ASEAN 1,808.79 20.5%)										

(3) 政府開発援助 (1978年・1979年)

年	1	2	3	4	5	6	7	8	9	10
国名・金額	国名・金額	国名・金額	国名・金額	国名・金額	国名・金額	国名・金額	国名・金額	国名・金額	国名・金額	国名・金額
1978	インドネシア 227.59	パングラチニョ 119.62	エジプト 118.75	ヒルマ 104.02	タイ 103.75	イラン 95.27	フィリピン 664.7	韓国 66.18	マレーシア 48.00	パキスタン 46.89
1979	インドネシア 226.90	パングラチニョ 206.83	タイ 179.86	ヒルマ 178.04	パキスタン 168.34	エジプト 132.66	フィリピン 89.16	マレーシア 74.62	韓国 54.18	インド 42.19
(1979年 ASEAN 572.06 29.8%)										

(4) 技術協力 (1978年・1979年)

年	1	2	3	4	5	6	7	8	9	10
国名・金額	国名・金額	国名・金額	国名・金額	国名・金額	国名・金額	国名・金額	国名・金額	国名・金額	国名・金額	国名・金額
1978	インドネシア 25.00	タイ 20.00	フィリピン 15.40	ブラジル 8.66	韓国 8.10	マレーシア 7.76	ボリビア 5.68	パナマ 5.29	エジプト 4.92	パルー 4.88
1979	インドネシア 28.65	タイ 20.12	フィリピン 17.65	マレーシア 9.89	ブラジル 8.57	韓国 7.20	エジプト 6.54	パルー 5.68	シンガポール 5.49	ベトナム 5.32
(1979年 ASEAN 76.8 31.8%)										

(5) その他政府民間資金の流れ (1978年・1979年)

年	1	2	3	4	5	6	7	8	9	10
国名・金額	国名・金額	国名・金額	国名・金額	国名・金額	国名・金額	国名・金額	国名・金額	国名・金額	国名・金額	国名・金額
1978	ブラジル 1,150.75	アルジェリア 768.76	イラン 721.24	パナマ 669.66	韓国 568.11	インドネシア 418.70	パナマ 408.49	フィリピン 394.45	グアテマラ 358.42	メキシコ 316.35
1979	ブラジル 1,029.31	韓国 451.67	パナマ 440.98	パナマ 311.89	アルジェリア 309.23	パナマ 291.75	シンガポール 284.31	フィリピン 242.42	マレーシア 194.29	香港 185.46
(1979年 ASEAN 736.73 16.4%)										

(6) 技術協力 - 国際協力事業団 (1978年・1979年)

年	1	2	3	4	5	6	7	8	9	10
国名・金額	国名・金額	国名・金額	国名・金額	国名・金額	国名・金額	国名・金額	国名・金額	国名・金額	国名・金額	国名・金額
1978	インドネシア 19.97	タイ 15.31	フィリピン 12.09	ブラジル 6.07	マレーシア 5.44	ボリビア 4.56	パングラチニョ 4.49	韓国 4.36	パルー 3.99	エジプト 3.82
1979	インドネシア 17.86	タイ 14.18	フィリピン 18.85	マレーシア 7.24	エジプト 5.51	パナマ 5.88	ヒルマ 4.65	ケニア 4.02	パルー 3.89	ボリビア 3.64
(1979年 ASEAN 55.92 85.0%)										

