

11. 開発協力費

a. 総表

(単位：千円)

地域名	年度				地域名	年度					
	国名 又は地域名	49	50	51		合計	国名 又は地域名	49	50	51	合計
アジア地域	インドネシア	3,509	27,486	72,808	103,803	中南米地域	ブラジル	10,217	20,516	44,970	75,703
	マレーシア	2,285	1,987	2,867	7,139		チリ	—	—	44,710	44,710
	フィリピン	1,601	35,645	56,149	93,395		コロンビア	—	11,259	—	11,259
	タイ	6,516	7,781	12,505	26,802		エクアドル	—	5,866	—	5,866
	ベトナム	—	—	7,238	7,238		パラグアイ	—	—	4,713	4,713
	アジア地域合計	13,911	72,899	151,567	238,377		ペルー	17,406	60,442	33,297	111,145
					中南米地域合計	27,623	98,083	127,690	253,396		
中地	エジプト・アラブ	—	—	6,180	6,180						
近	イラン	—	1,642	—	1,642	オセアニア地域	オーストラリア	—	1,666	—	1,666
東	中近東地域合計	—	1,642	6,180	7,822		バブア・ニューギニア	—	19,634	33,964	53,598
							ソロモン諸島	—	32,066	5,051	37,117
							オセアニア地域合計	—	53,366	39,015	92,381
アフリカ地域	マダガスカル	—	6,207	—	6,207	総合計	41,534	249,853	346,751	638,138	
	タンザニア	—	1,642	—	1,642						
	オートボルタ	—	14,588	22,299	36,887						
	ザイール	—	1,426	—	1,426						
アフリカ地域合計	—	23,863	22,299	46,162							

## b. 内 訳 表

(単位：千円)

地域名	国名 又は地域名	年度				調査団派遣経費				専門家派遣経費				携行機材費				研修員受入経費				総合計
		49	50	51	合計	49	50	51	合計	49	50	51	合計	49	50	51	合計					
アジア地域	インドネシア	1,799	21,599	66,081	89,479	2,866	4,387	7,253	—	—	661	661	1,710	3,021	1,679	6,410	103,803					
	マレーシア	845	1,543	2,867	5,255	—	—	—	—	—	—	—	1,440	444	—	1,884	7,139					
	フィリピン	845	31,486	56,149	88,480	1,251	—	1,251	—	—	—	—	756	2,908	—	3,664	93,395					
	タイ	5,382	3,273	5,326	13,981	—	—	—	—	—	—	—	1,134	4,508	7,179	12,821	26,802					
	ベトナム	—	—	7,238	7,238	—	—	—	—	—	—	—	—	—	—	—	7,238					
	アジア地域合計	8,871	57,901	137,661	204,433	4,117	4,387	8,504	—	—	661	661	5,040	10,881	8,858	24,779	238,397					
中近東地域	エジプト・アラブ	—	—	6,180	6,180	—	—	—	—	—	—	—	—	—	—	—	6,180					
	イラン	—	1,642	—	1,642	—	—	—	—	—	—	—	—	—	—	—	1,642					
	中近東地域合計	—	1,642	6,180	7,822	—	—	—	—	—	—	—	—	—	—	—	7,822					
アフリカ地域	マダガスカル	—	6,207	—	6,207	—	—	—	—	—	—	—	—	—	—	—	6,207					
	タンザニア	—	1,642	—	1,642	—	—	—	—	—	—	—	—	—	—	—	1,642					
	オートボルタ	—	14,588	22,299	36,887	—	—	—	—	—	—	—	—	—	—	—	36,887					
	ザイール	—	—	—	—	1,426	—	1,426	—	—	—	—	—	—	—	—	1,426					
	アフリカ地域合計	—	22,437	22,299	44,736	1,426	—	1,426	—	—	—	—	—	—	—	—	46,162					
中南米地域	ブラジル	10,217	30,516	44,970	75,703	—	—	—	—	—	—	—	—	—	—	—	75,703					
	チリ	—	—	44,710	44,710	—	—	—	—	—	—	—	—	—	—	—	44,710					
	コロンビア	—	11,259	—	11,259	—	—	—	—	—	—	—	—	—	—	—	11,259					
	エクアドル	—	5,866	—	5,866	—	—	—	—	—	—	—	—	—	—	—	5,866					
	パラグアイ	—	—	4,713	4,713	—	—	—	—	—	—	—	—	—	—	—	4,713					
	ペルー	17,406	60,442	33,297	111,145	—	—	—	—	—	—	—	—	—	—	—	111,145					
中南米地域合計	27,623	98,083	127,690	253,396	—	—	—	—	—	—	—	—	—	—	—	253,396						
オセアニア地域	オーストラリア	—	1,666	—	1,666	—	—	—	—	—	—	—	—	—	—	—	1,666					
	バブア・ニューギニア	—	17,749	32,285	50,034	1,096	—	1,096	—	—	—	—	789	1,679	2,468	53,598						
	ソロモン諸島	—	32,066	5,051	37,117	—	—	—	—	—	—	—	—	—	—	—	37,117					
	オセアニア地域合計	—	51,481	37,336	88,817	1,096	—	1,096	—	—	—	—	789	1,679	2,468	92,381						
総合計	36,494	231,544	331,166	599,204	6,639	4,387	11,026	—	—	661	661	5,040	11,670	10,537	27,247	638,138						

## 12. 青年海外協力隊派遣費

## a 総 表

(単位：千円)

地域名	国名 又は地域名	年度 40~43 累計	44	45	46	47	48	49	50	51	合 計	
アジア 地域	バングラデシュ	—	—	—	—	—	12,126	35,107	63,580	98,941	209,754	
	カンボジア	31,876	9,588	3,182	—	—	—	—	—	—	44,646	
	インド	54,985	66,444	100,753	100,500	35,514	40,360	24,872	7,223	8,315	438,966	
	インドネシア	—	—	—	—	—	—	—	895	524	1,419	
	ラオス	204,095	95,482	105,902	106,250	139,378	97,995	122,713	91,724	55,217	1,018,756	
	マレーシア	100,771	80,490	105,241	132,554	104,649	137,569	119,681	129,193	126,347	1,036,495	
	ネパール	—	—	11,921	27,664	19,748	62,382	102,890	160,058	155,717	540,380	
	フィリピン	151,482	101,508	107,887	140,655	109,528	154,535	177,840	187,889	236,825	1,368,149	
	スリランカ	—	—	—	—	—	—	—	—	—	447	447
アジア地域合計	543,209	353,512	434,886	507,623	408,817	504,967	583,103	640,562	682,333	4,659,012		
中近東 地域	アフガニスタン	—	—	—	—	—	—	—	540	—	540	
	イラン	—	—	—	—	950	723	908	2,234	4,045	8,860	
	リビア	—	—	—	—	—	—	—	—	396	396	
	モロッコ	46,609	47,839	53,444	35,699	44,665	53,558	50,844	75,079	77,325	485,062	
	シリア	—	1,930	2,703	3,130	4,558	2,944	11,040	14,124	29,959	70,388	
	チュニジア	—	—	—	—	—	—	925	25,413	52,306	78,644	
	アラブ首長国連邦	—	—	—	—	—	—	—	—	201	201	
	イエメン(南イエメン)	—	—	—	—	—	—	—	—	—	590	590
	イエメン・アラブ (北イエメン)	—	—	—	—	—	—	—	—	—	764	764
中近東地域合計	46,609	49,769	56,147	38,829	50,173	57,225	63,717	117,390	165,586	645,445		
アフリカ 地域	ボツワナ	—	—	—	—	—	—	—	1,227	538	1,765	
	エチオピア	—	—	—	—	37,548	71,789	98,533	61,354	62,135	331,359	
	ガーナ	—	—	—	—	—	—	464	497	1,809	2,770	
	コートジボアール	—	—	—	—	—	713	1,172	957	151	2,993	
	ケニア	77,331	48,422	61,601	59,778	99,928	87,487	125,541	156,944	171,110	888,142	
	レソト	—	—	—	—	—	—	—	—	3,132	3,132	
	リベリア	—	—	—	—	598	263	390	—	—	1,251	
	マラウイ	—	—	—	26,247	28,215	70,924	88,517	105,415	169,117	488,435	
	タンザニア	106,690	85,850	127,512	119,468	95,190	122,070	145,934	134,153	153,305	1,090,172	
	トゴ	—	—	—	—	578	348	637	—	—	1,563	
ザンビア	—	3,512	15,046	18,913	26,197	35,275	80,601	114,103	116,019	409,666		
アフリカ地域合計	184,021	137,784	204,159	224,406	288,254	388,869	541,789	574,650	677,316	3,221,248		
中南米 地域	ボリビア	—	—	—	—	—	—	—	—	202	202	
	コスタリア	—	—	—	—	—	—	9,837	12,951	22,355	45,143	
	エルサルバドル	11,399	15,539	30,066	25,798	96,787	36,811	42,055	52,057	58,923	369,435	
	ホンジュラス	—	—	—	—	—	—	—	2,752	15,077	17,829	
	パラグアイ	—	—	—	—	—	—	—	—	202	202	
中南米地域合計	11,399	15,539	30,066	25,798	96,787	36,811	51,892	67,760	96,759	432,811		
オセア ニア 地域	パプア・ニューギニア	—	—	—	—	—	—	—	748	1,162	1,910	
	トンガ	—	—	—	—	1,695	3,622	3,319	8,173	35,820	52,629	
	西サモア	—	—	—	—	3,749	13,465	31,551	32,234	46,907	127,906	
オセアニア地域合計	—	—	—	—	5,444	17,087	34,870	41,155	83,889	182,445		
ヨー ロッパ 地域	オーストリア	—	—	—	—	—	—	—	—	1,735	1,735	
	西ドイツ	—	—	—	—	—	—	—	—	396	396	
	ヨーロッパ地域合計	—	—	—	—	—	—	—	—	2,131	2,131	
	管理費等経費	446,264	258,529	340,716	458,650	619,553	718,408	321,258	371,564	371,413	3,906,355	
	総 合 計	1,231,502	815,133	1,065,974	1,255,306	1,469,028	1,723,367	1,596,629	1,813,081	2,079,427	13,049,447	

(注) 本表中、管理費等経費とあるのは、昭和40年度から昭和48年度までは、管理費・国内事業費および派遣前訓練費、昭和49年度から昭和51年度までは、国内事業費および派遣前訓練費である。

b. 内 訳 表

地域名	経費区分 および年度 国名 又は地域名	調査団派遣経費										合計	40~43 累計	44	45	46
		40~43 累計	44	45	46	47	48	49	50	51						
アジア地域	パングラデシュ	—	—	—	—	—	—	1,527	831	480	2,838	—	—	—	—	—
	カンボジア	—	—	—	—	—	—	—	—	—	—	26,945	7,236	3,130	—	—
	インド	—	—	—	—	—	—	846	—	34	880	47,220	57,867	87,845	97,204	—
	インドネシア	—	—	—	—	—	—	—	895	524	1,419	—	—	—	—	—
	ラオス	—	—	—	—	—	—	113	793	617	1,523	176,343	82,341	92,665	92,416	—
	マレーシア	—	—	—	—	—	—	990	524	314	1,828	88,626	68,729	91,275	124,189	—
	ネパール	—	—	—	—	—	—	1,659	1,079	2,489	5,227	—	—	8,392	21,789	—
	フィリピン	—	—	—	—	—	—	2,858	3,934	1,573	8,365	125,778	91,757	91,117	122,035	—
	スリランカ	—	—	—	—	—	—	—	—	447	447	—	—	—	—	—
	アジア地域合計	—	—	—	—	—	—	7,993	8,056	6,478	22,527	464,912	307,930	374,424	457,633	—
中近東地域	アフガニスタン	—	—	—	—	—	—	—	540	—	540	—	—	—	—	—
	イラン	—	—	—	—	—	—	98	—	—	98	—	—	—	—	—
	リビア	—	—	—	—	—	—	—	—	396	396	—	—	—	—	—
	モロッコ	—	—	—	—	—	—	1,142	765	206	2,113	37,424	43,329	48,496	32,175	—
	シリア	—	—	—	—	—	—	469	291	237	997	—	1,360	2,302	2,761	—
	チュニジア	—	—	—	—	—	—	568	602	633	1,803	—	—	—	—	—
	アラブ首長国連邦	—	—	—	—	—	—	—	—	201	201	—	—	—	—	—
	イエメン(南イエメン)	—	—	—	—	—	—	—	—	—	—	—	—	—	—	—
	イラク(北イエメン)	—	—	—	—	—	—	—	—	—	—	—	—	—	—	—
	中近東地域合計	—	—	—	—	—	—	2,277	2,198	1,673	6,148	37,424	44,689	50,798	34,936	—
アフリカ地域	ボツワナ	—	—	—	—	—	—	—	—	—	—	—	—	—	—	—
	エチオピア	—	—	—	—	—	—	1,567	566	738	2,871	—	—	—	—	—
	ガーナ	—	—	—	—	—	—	464	497	245	1,206	—	—	—	—	—
	コートジボアール	—	—	—	—	—	—	98	—	—	98	—	—	—	—	—
	ケニア	—	—	—	—	—	—	1,772	1,843	2,116	5,731	67,032	43,512	51,809	55,198	—
	リソト	—	—	—	—	—	—	—	—	—	—	—	—	—	—	—
	カリベリア	—	—	—	—	—	—	98	—	—	98	—	—	—	—	—
	マラウイ	—	—	—	—	—	—	1,139	1,091	312	2,542	—	—	—	18,280	—
	タンザニア	—	—	—	—	—	—	491	826	135	1,452	95,255	75,282	113,975	102,204	—
	トゴ	—	—	—	—	—	—	98	—	—	98	—	—	—	—	—
ザンビア	—	—	—	—	—	—	605	1,521	312	2,438	—	3,073	12,065	17,916	—	
アフリカ地域合計	—	—	—	—	—	—	6,332	6,344	3,858	16,534	162,287	121,867	177,849	193,598	—	

(単位：千円)

協力隊派遣経費						機材供与費(含携行機材費)											総合計
47	48	49	50	51	合計	40~43 累計	44	45	46	47	48	49	50	51	合計		
—	9,942	26,290	53,176	88,240	177,648	—	—	—	—	—	2,184	7,290	9,573	10,221	29,268	209,754	
—	—	—	—	—	37,311	4,931	2,352	52	—	—	—	—	—	—	7,335	44,646	
33,297	36,042	21,714	7,071	8,167	396,427	7,765	8,577	12,908	3,296	2,217	4,318	2,312	152	114	41,659	438,966	
—	—	—	—	—	—	—	—	—	—	—	—	—	—	—	—	1,419	
110,463	78,902	97,941	77,539	47,500	856,110	27,752	13,141	13,237	13,834	28,915	19,093	24,659	13,392	7,100	161,123	1,018,756	
90,178	120,040	112,420	124,306	119,746	939,509	12,145	11,761	13,966	8,365	14,471	17,529	6,271	4,363	6,287	95,158	1,036,495	
8,947	45,353	81,082	137,610	141,547	444,720	—	—	3,529	5,875	10,801	17,029	20,149	21,369	11,681	90,433	540,380	
95,567	125,325	137,354	168,784	204,542	1,162,259	25,704	9,751	16,770	18,620	13,961	29,210	37,628	15,171	30,710	197,525	1,368,149	
—	—	—	—	—	—	—	—	—	—	—	—	—	—	—	—	447	
338,452	415,604	476,801	568,486	609,742	4,013,984	78,297	45,582	60,462	49,990	70,365	89,363	98,309	64,020	66,113	622,501	4,659,012	
—	—	—	—	—	—	—	—	—	—	—	—	—	—	—	—	—	
—	—	—	—	—	—	—	—	—	—	—	—	—	—	—	—	540	
950	723	810	2,214	4,020	8,717	—	—	—	—	—	—	—	20	25	45	8,860	
—	—	—	—	—	—	—	—	—	—	—	—	—	—	—	—	396	
41,464	44,529	38,018	63,228	73,242	421,905	9,185	4,510	4,948	3,524	3,201	9,029	11,684	11,086	3,877	61,044	485,062	
2,158	2,440	8,609	13,051	24,777	57,458	—	570	401	369	2,400	504	1,962	782	4,945	11,933	70,388	
—	—	357	23,439	47,738	71,534	—	—	—	—	—	—	—	1,372	3,935	5,307	78,644	
—	—	—	—	—	—	—	—	—	—	—	—	—	—	—	—	201	
—	—	—	—	590	590	—	—	—	—	—	—	—	—	—	—	590	
—	—	—	—	764	764	—	—	—	—	—	—	—	—	—	—	764	
44,572	47,692	47,794	101,932	151,131	560,968	9,185	5,080	5,349	3,893	5,601	9,533	13,646	13,260	12,782	78,329	645,445	
—	—	—	—	—	—	—	—	—	—	—	—	—	—	—	—	—	
—	—	—	1,227	522	1,749	—	—	—	—	—	—	—	—	16	16	1,765	
25,155	58,109	82,733	58,479	52,767	277,243	—	—	—	—	12,393	13,680	14,233	2,309	8,630	51,245	331,359	
—	—	—	—	—	—	—	—	—	—	—	—	—	—	1,564	1,564	2,770	
—	713	1,074	957	151	2,895	—	—	—	—	—	—	—	—	—	—	2,993	
91,376	78,546	107,710	141,244	156,682	793,109	10,299	4,910	9,792	4,580	8,552	8,941	16,059	13,857	12,312	89,302	888,142	
—	—	—	—	3,132	3,132	—	—	—	—	—	—	—	—	—	—	3,132	
598	263	292	—	—	1,153	—	—	—	—	—	—	—	—	—	—	1,251	
20,552	64,155	74,812	97,345	156,800	431,944	—	—	—	7,967	7,663	6,769	12,566	6,979	12,005	53,949	488,435	
81,049	102,037	102,860	114,596	137,565	924,823	11,435	10,568	13,537	17,264	14,141	20,033	42,583	18,731	15,605	163,897	1,090,172	
578	348	539	—	—	1,465	—	—	—	—	—	—	—	—	—	—	1,563	
21,428	29,750	62,284	88,047	103,009	337,572	—	439	2,981	997	4,769	5,525	17,712	24,535	12,698	69,656	409,666	
240,736	333,921	432,304	501,895	610,628	2,775,085	21,734	15,917	26,310	30,808	47,518	54,948	103,153	66,411	62,830	429,629	3,221,248	

地域名	経費区分 および年度 国名 又は地域名	調査団派遣経費														
		42~43 累計	44	45	46	47	48	49	50	51	合計	40~43 累計	44	45	46	
中南米地域	ポリビア	—	—	—	—	—	—	—	—	—	202	202	—	—	—	—
	コスタリカ	—	—	—	—	—	—	98	380	234	712	—	—	—	—	—
	エルサルバドル	—	—	—	—	—	—	98	380	234	712	8,412	11,526	25,831	22,032	—
	ホンジュラス	—	—	—	—	—	—	—	381	33	414	—	—	—	—	—
	パラグアイ	—	—	—	—	—	—	—	—	202	202	—	—	—	—	—
	中南米地域合計	—	—	—	—	—	—	196	1,141	905	2,242	8,412	11,526	25,831	22,032	—
オセアニア地域	バブア・ニューギニア	—	—	—	—	—	—	—	—	—	—	—	—	—	—	—
	トンガ	—	—	—	—	—	—	98	611	33	742	—	—	—	—	—
	西サモア	—	—	—	—	—	—	675	610	53	1,338	—	—	—	—	—
	オセアニア地域合計	—	—	—	—	—	—	773	1,221	86	2,080	—	—	—	—	—
ヨーロッパ地域	オーストリア	—	—	—	—	—	—	—	—	1,735	1,735	—	—	—	—	—
	ドイツ	—	—	—	—	—	—	—	—	396	396	—	—	—	—	—
	ヨーロッパ地域合計	—	—	—	—	—	—	—	—	2,131	2,131	—	—	—	—	—
	管理費等経費	—	—	—	—	—	—	—	—	—	—	446,264	258,529	340,716	458,650	—
	総 合 計	—	—	—	—	—	—	17,571	18,960	15,131	51,662	1,119,299	744,541	969,618	1,166,849	—

協力隊派遣経費						機材供与費(含携行機材費)											総合計
47	48	49	50	51	合計	40~43 累計	44	45	46	47	48	49	50	51	合計		
—	—	—	—	—	—	—	—	—	—	—	—	—	—	—	—	202	
—	—	7,019	7,348	19,028	33,395	—	—	—	—	—	—	2,720	5,223	3,093	11,036	45,143	
91,004	28,991	34,915	42,778	47,696	313,185	2,987	4,013	4,235	3,766	5,783	7,820	7,042	8,899	10,993	55,538	369,435	
—	—	—	2,082	9,782	11,864	—	—	—	—	—	—	—	289	5,262	5,551	17,829	
—	—	—	—	—	—	—	—	—	—	—	—	—	—	—	—	202	
91,004	28,991	41,934	52,208	76,506	358,444	2,987	4,013	4,235	3,766	5,783	7,820	9,762	14,411	19,348	72,125	432,811	
—	—	—	708	959	1,667	—	—	—	—	—	—	—	40	203	243	1,910	
617	2,090	2,716	5,627	10,663	21,713	—	—	—	—	1,078	1,532	505	1,935	25,124	30,174	52,629	
2,285	10,036	22,372	24,708	41,615	101,016	—	—	—	—	1,464	3,429	8,504	6,916	5,239	25,552	127,906	
2,902	12,126	25,088	31,043	53,237	124,396	—	—	—	—	2,542	4,961	9,009	8,891	30,566	55,969	182,445	
—	—	—	—	—	—	—	—	—	—	—	—	—	—	—	—	1,735	
—	—	—	—	—	—	—	—	—	—	—	—	—	—	—	—	396	
—	—	—	—	—	—	—	—	—	—	—	—	—	—	—	—	2,131	
619,553	718,408	321,258	371,564	371,413	3,906,355	—	—	—	—	—	—	—	—	—	—	3,906,355	
1,337,219	1,556,742	1,345,179	1,627,128	1,872,268	11,739,232	112,203	70,592	96,356	88,457	131,809	166,625	233,879	166,993	191,639	1,258,553	13,049,447	

## 13 海外開発計画調査費

(単位：千円)

地域名	年度 国名 又は地域名	37~43 累計	44	45	46	47	48	49	50	51	合計
アジア地域	ビルマ	9,836	—	—	5,951	4,143	—	—	21,365	30,958	72,233
	インド	15,677	—	—	—	—	—	—	—	—	15,677
	インドネシア	15,612	10,116	23,402	36,893	72,358	101,050	35,679	63,880	168,382	527,372
	韓国	4,031	—	—	—	705	—	—	—	—	4,736
	ラオス	15,348	—	—	—	—	—	—	—	—	15,348
	マレーシア	15,347	—	—	—	—	—	584	—	128,947	144,878
	ネパール	6,373	—	—	—	—	40,584	20,559	—	488	68,004
	パキスタン	21,786	10,289	3,581	917	10,454	—	—	—	—	47,027
	フィリピン	7,783	19,098	9,516	3,883	24,222	36,970	90,643	67,561	37,479	297,155
	シンガポール	2,014	—	—	—	—	—	—	—	—	2,014
	スリランカ	—	—	—	—	20,789	2,372	—	—	16,593	39,754
	タイ	49,147	9,203	4,972	13,101	11,694	15,643	64,216	50,881	16,402	235,259
ベトナム	—	—	20,207	—	—	—	—	584	—	—	20,791
その他	26,456	12,446	2,331	—	—	—	—	—	—	—	41,233
国別分類不能	9,375	—	—	—	1,191	2,400	—	—	—	—	12,966
アジア地域合計	198,785	61,152	64,009	60,745	145,556	199,019	212,265	203,687	399,249	1,544,467	
中近東地域	アフガニスタン	—	—	—	5,986	3,928	—	—	—	—	9,914
	アルジェリア	6,130	—	—	—	—	—	—	676	1,779	8,585
	エジプト・アラブ	—	—	—	—	—	—	714	—	61,166	61,880
	イラン	—	—	—	7,353	428	—	—	—	—	7,781
	イラク	—	—	—	—	—	—	—	—	153,370	153,370
	モロッコ	—	—	—	—	—	28,733	1,790	676	—	31,199
	サウジアラビア	—	—	—	—	—	—	714	—	—	714
	チュニジア	—	—	—	—	—	—	—	—	15,595	15,595
	トルコ	20,663	7,064	—	—	—	—	714	—	—	28,441
	アラブ首長国連邦	—	—	—	—	18,327	—	—	—	1,779	20,106
中近東地域合計	26,793	7,064	—	13,339	22,683	28,733	3,932	1,352	233,689	337,585	
アフリカ地域	エチオピア	—	—	—	—	—	32,261	—	16,067	57,334	105,662
	ガーナ	7,099	—	—	—	—	—	—	—	—	7,099
	コートジボワール	—	—	—	10,246	—	—	608	676	—	11,530
	ケニア	—	—	—	—	—	—	—	—	23,754	23,754
	リベリア	—	—	—	—	—	—	14,745	23,924	—	38,669
	マダガスカル	19,720	—	19,839	—	—	—	47,373	—	—	86,932
	ニジェール	—	—	—	—	—	—	—	—	1,779	1,779
	ナイジェリア	—	—	—	—	—	—	17,859	31,152	—	49,011
	セネガル	—	—	—	—	—	—	—	676	—	676
	タンザニア	—	—	—	—	—	—	29,872	28,735	971	59,578
	ザイール	—	—	—	—	—	—	—	608	—	608
	ザンビア	—	—	—	—	—	—	—	—	—	—
国別分類不能	15,863	11,219	9,032	2,009	2,930	1,755	—	—	—	42,808	
アフリカ地域合計	42,682	11,219	28,871	12,255	2,930	34,016	111,065	101,230	83,838	428,106	



地域名	年度 国名 又は地域名	37～43 累 計	44	45	46	47	48	49	50	51	合 計	
中 南 米 地 域	アルゼンチン	9,579	—	—	—	—	—	—	31,772	22,566	63,917	
	ボ リ ビ ア	7,695	—	—	—	—	—	25,356	24,072	—	57,123	
	ブ ラ ジ ル	16,661	7,420	1,348	—	—	—	—	632	44,887	4,604	75,552
	チ リ	10,747	—	—	—	—	—	—	632	20,345	38,948	70,672
	コ ロ ン ビ ア	22,088	15,877	—	10,773	17,450	—	—	632	24,039	43,532	134,391
	エ ク ア ド ル	30,105	—	—	—	—	—	—	20,205	33,691	—	84,001
	エルサルバドル	—	—	—	—	—	—	—	—	560	43,967	44,527
	グ ア テ マ ラ	—	—	—	—	11,651	14,074	—	—	—	55,524	81,249
	ホンジュラス	—	—	—	—	—	—	—	—	560	—	560
	メ キ シ コ	6,196	—	—	—	—	—	—	—	—	—	6,196
	パ ナ マ	—	—	—	—	—	—	—	—	561	—	561
	パラグアイ	12,491	—	—	—	—	—	—	631	—	—	13,122
	ペ ル ー	18,723	—	6,865	21,951	—	18,556	46,173	29,067	—	—	141,335
	ベ ネ ズ エ ラ	8,889	—	—	—	—	—	—	—	561	—	9,450
国別分類不能	27,002	—	—	—	2,111	1,588	—	—	—	—	30,701	
中南米地域合計	170,176	23,297	8,213	32,724	31,212	34,218	94,261	210,115	209,141	—	813,357	
オ セ ア 地 域	バブア・ニューギニア	—	—	—	—	—	—	68,228	278,909	319,397	666,534	
	オセアニア地域合計	—	—	—	—	—	—	68,228	278,909	319,397	666,534	
国別・地域別分類不能経費		—	—	—	—	—	—	—	—	—	—	
総 合 計		438,436	102,732	101,093	119,063	202,381	295,986	489,751	795,293	1,245,314	3,790,049	

## 14 資源開発協力基礎調査費

(単位：千円)

地域名	年度 国名 又は地域名	～42 累計	43	44	45	46	47	48	49	50	51	合計
アジア地域	ビルマ	—	—	—	—	—	49,928	107,715	124,603	284,611	38,831	605,688
	インドネシア	—	—	—	152,079	65,495	130,040	29,373	631	52,571	183,204	613,393
	フィリピン	—	—	—	—	27,682	112,740	154,569	81,133	83,248	194,697	654,069
	アジア地域合計	—	—	—	152,079	93,177	292,708	291,657	206,367	420,430	416,732	1,873,150
中近東地域	モロッコ	—	—	—	—	—	—	—	31,024	114,313	212,590	357,927
	トルコ	—	—	—	—	—	—	18,530	80,589	82,903	146,339	328,361
	中近東地域合計	—	—	—	—	—	—	18,530	111,613	197,216	358,929	686,288
アカフリ地域	エチオピア	—	—	—	—	—	—	64,750	100,915	5,307	2,522	173,494
	アフリカ地域合計	—	—	—	—	—	—	64,750	100,915	5,307	2,522	173,494
中南米地域	ボリビア	—	—	—	—	—	—	—	—	—	60,872	60,872
	チリ	—	—	—	—	—	—	—	—	49,622	176,411	226,033
	グアテマラ	—	—	—	—	—	—	—	—	—	75,647	75,647
	ホンジュラス	—	—	—	—	—	—	—	—	—	2,547	2,547
	メキシコ	—	—	—	—	—	—	—	—	21,970	197,104	219,074
	ニカラグア	—	—	—	—	—	—	—	—	—	1,788	1,788
	ペルー	—	—	—	—	61,850	155,880	169,391	150,985	97,275	294,904	930,285
中南米地域合計	—	—	—	—	61,850	155,880	169,391	150,985	168,867	809,273	1,516,246	
国別・地域別分類不能経費		—	—	—	—	—	3,304	—	—	—	—	3,304
総合計		—	—	—	152,079	155,027	451,892	544,328	569,880	791,820	1,587,456	4,252,482

(注) 昭和47年度国別・地域別分類不能経費とは、報告書作業等事務費である。

## 15 理科教育等海外協力事業費

## a. 総表

(単位：千円)

地域名	国名 又は地域名	年度										合計	
		41~42 累計	43	44	45	46	47	48	49	50	51		
アジア 地域	ビルマ	4,260	787	—	—	—	—	—	—	—	—	—	5,047
	インドネシア	4,335	—	—	2,688	5,094	7,386	10,478	13,380	6,119	—	—	49,480
	マレーシア	6,790	1,552	—	2,733	1,508	—	—	—	—	—	—	12,583
	バキスタン	2,614	916	5,969	1,053	—	—	—	—	—	—	—	10,552
	フィリピン	3,891	890	2,809	1,212	—	—	—	—	—	—	—	8,802
	シンガポール	—	3,124	2,876	1,460	2,929	4,380	7,941	8,860	6,309	—	—	37,879
	スリランカ	—	—	2,910	3,890	4,961	3,568	5,077	5,669	5,276	—	—	31,351
	タイ	4,125	3,860	—	2,779	5,043	7,908	8,200	11,359	7,186	—	—	50,460
	ベトナム	—	—	—	—	—	2,713	5,274	4,668	—	—	—	12,655
	その他	—	3,693	—	—	—	—	—	—	—	—	—	3,693
	アジア地域合計	26,015	14,822	14,564	15,815	19,535	25,955	36,970	43,936	24,890	—	—	222,502
中地 近 東域	イラン	7,505	8,045	—	5,748	6,443	8,688	7,105	7,426	2,904	—	—	53,864
	中近東地域合計	7,505	8,045	—	5,748	6,443	8,688	7,105	7,426	2,904	—	—	53,864
ア フ リ カ 地 域	ケニア	4,568	—	2,976	1,614	—	—	—	—	—	—	—	9,158
	ウガンダ	—	3,008	—	—	—	—	—	—	—	—	—	3,008
	アフリカ地域合計	4,568	3,008	2,976	1,614	—	—	—	—	—	—	—	12,166
	事務諸費	657	485	496	1,804	518	863	891	1,146	406	—	—	7,266
	総合計	38,745	26,360	18,036	24,981	26,496	35,506	44,966	52,508	28,200	—	—	295,798

(注) 理科教育等海外協力事業費は、昭和50年度支出実績をもって終了。

b. 内 訳 表

地域名	経費区分 および年度 国名 又は地域名	専 門 家 派 遣 経 費													
		41~42 累計	43	44	45	46	47	48	49	50	合 計	41~42 累計	43	44	45
ア ジ ア 地 域	ビ ル マ	540	787	-	-	-	-	-	-	-	1,327	3,720	-	-	-
	インドネシア	1,303	-	-	258	2,950	2,638	5,728	6,384	-	19,261	3,032	-	-	2,430
	マレーシア	1,540	1,552	-	256	1,508	-	-	-	-	4,856	5,250	-	-	2,477
	パキスタン	575	916	235	1,053	-	-	-	-	-	2,779	2,039	-	5,734	-
	フィリピン	456	890	167	1,212	-	-	-	-	-	2,725	3,435	-	2,642	-
	シンガポール	-	634	234	1,460	613	2,277	1,811	2,278	-	9,307	-	2,490	2,642	-
	スリランカ	-	-	268	1,862	2,921	1,585	2,934	2,113	-	11,683	-	-	2,642	2,028
	タイ	1,118	1,012	-	270	2,657	5,470	3,536	4,356	-	18,419	3,007	2,848	-	2,509
	ベトナム	-	-	-	-	-	602	3,130	2,203	-	5,935	-	-	-	-
	その他	-	971	-	-	-	-	-	-	-	971	-	2,722	-	-
	アジア地域合計	5,532	6,762	904	6,371	10,649	12,572	17,139	17,334	-	77,263	20,483	8,060	13,660	9,444
中 地 近 東 域	イ ラ ン	2,055	1,827	-	351	1,780	3,672	2,479	2,105	-	14,269	5,450	6,218	-	5,397
	中近東地域合計	2,055	1,827	-	351	1,780	3,672	2,479	2,105	-	14,269	5,450	6,218	-	5,397
ア カ フ リ 地 域	ケ ニ ア	1,374	-	334	1,614	-	-	-	-	-	3,322	3,194	-	2,642	-
	ウ ガ ン ダ	-	390	-	-	-	-	-	-	-	390	-	2,618	-	-
	アフリカ地域合計	1,374	390	334	1,614	-	-	-	-	-	3,712	3,194	2,618	2,642	-
事 務 諸 費	事 務 諸 費	-	-	-	-	-	-	-	-	-	-	-	-	-	-
	総 合 計	8,961	8,979	1,238	8,336	12,429	16,244	19,618	19,439	-	95,244	29,127	16,896	16,302	14,841

(単位：千円)

携行機材費						事務諸費										総合計
46	47	48	49	50	合計	41~42 累計	43	44	45	46	47	48	49	50	合計	
—	—	—	—	—	3,720	—	—	—	—	—	—	—	—	—	—	5,047
2,144	4,748	4,750	6,996	6,119	30,219	—	—	—	—	—	—	—	—	—	—	49,480
—	—	—	—	—	7,727	—	—	—	—	—	—	—	—	—	—	12,583
—	—	—	—	—	7,773	—	—	—	—	—	—	—	—	—	—	10,552
—	—	—	—	—	6,077	—	—	—	—	—	—	—	—	—	—	8,802
2,316	2,103	6,130	6,582	6,309	28,572	—	—	—	—	—	—	—	—	—	—	37,879
2,040	1,983	2,143	3,556	5,276	19,668	—	—	—	—	—	—	—	—	—	—	31,351
2,386	2,438	4,664	7,003	7,186	32,041	—	—	—	—	—	—	—	—	—	—	50,460
—	2,111	2,144	2,465	—	6,720	—	—	—	—	—	—	—	—	—	—	12,655
—	—	—	—	—	2,722	—	—	—	—	—	—	—	—	—	—	3,693
8,886	13,383	19,831	26,602	24,890	145,239	—	—	—	—	—	—	—	—	—	—	222,502
4,663	5,016	4,626	5,321	2,904	39,595	—	—	—	—	—	—	—	—	—	—	53,864
4,663	5,016	4,626	5,321	2,904	39,595	—	—	—	—	—	—	—	—	—	—	53,864
—	—	—	—	—	5,836	—	—	—	—	—	—	—	—	—	—	9,158
—	—	—	—	—	2,618	—	—	—	—	—	—	—	—	—	—	3,008
—	—	—	—	—	8,454	—	—	—	—	—	—	—	—	—	—	12,166
—	—	—	—	—	—	657	485	496	1,804	518	863	891	1,146	406	7,266	7,266
13,549	18,399	24,457	31,923	27,794	193,288	657	485	496	1,804	518	863	891	1,146	406	7,266	295,798

## ● 関連施設整備資金・試験の事業資金融資承諾実績

昭和52年3月31日現在

(単位：百万円)

年 度	関連施設整備資金融資		試験の事業資金融資	
	件数	金額	件数	金額
45	2	161	—	—
46	4	656	—	—
47	8	2,025	—	—
48	7	1,529	2	140
49	7	2,101	7	1,930
50	12	1,922	9	792
51	7	2,871	6	1,550
合計	47	11,265	24	4,412

(注1) 海外貿易開発協会で融資承諾され、当事業団が引継いだものを含む。

(注2) 融資契約高合計は下記のとおり

関連施設整備	10,323百万円
試験の事業	1,439
合計	11,762

● 移住関係

表1 海外移住統計

国 別	年 度							計
	21~46	47	48	49	50	51		
アメリカ合衆国	91,838	4,508	3,918	2,930	2,485	2,684	108,363	
カナダ	5,810	747	820	643	434	347	8,801	
ブラジル	57,292	1,039	791	819	1,279	1,126	62,346	
パラグアイ	7,813	116	102	154	131	160	8,476	
アルゼンチン	2,364	282	168	283	611	333	4,041	
ドミニカ	1,330	1	6	13	4	7	1,361	
ポリビア	1,980	32	23	36	59	77	2,207	
メキシコ	281	29	35	26	25	30	426	
ペルー	871	172	236	113	124	68	1,584	
オーストラリア	826	34	33	23	17	16	949	
ニュージーランド	107	9	3	3	2	4	128	
そ の 他	3,847	357	270	488	987	819	6,768	
合 計	174,359	7,326	6,405	5,531	6,158	5,671	205,450	

1. 本表の年区分は暦年である。
2. 本表は外務省旅券課作成の移住関係旅券発給統計の旅券数に併記者推定数を加えたものである。ただし、29年及び36年以後45年まで、および50・51年の数字は併記者を含む実績数である。(15歳未満の者は親の旅券に併記し、子供に旅券を発給したことが多い。)
3. 永住のための再渡航および短期労務のための渡航(派米農業研修生)は含まない。ただし、昭和45年12月以降は、新旅券法の施行により、永住のための再渡航者を含む実績数である。
4. 「その他」は上に記載された諸国以外の国々への移住者数の合計である。

表2 移住国別・年度別渡航費支給移住者人数表

国 別	年 度							計
	27~46	47	48	49	50	51		
ブ ラ ジ ル	50,059	557	378	210	285	300	51,849	
パ ラ グ ア イ	6,634	46	13	35	72	48	6,848	
ア ルゼンチン	2,073	139	26	48	35	44	2,365	
ド ミ ニ カ	1,328	—	—	—	—	—	1,328	
ボ リ ビ ア	1,747	21	2	1	11	22	1,804	
ベ ネズエラ	35	—	—	—	—	—	35	
コ ロ ン ビ ア	49	—	—	—	1	—	50	
メ キ シ コ	20	—	—	—	—	—	20	
チ リ	12	—	—	—	—	—	12	
ペ ル	5	—	—	—	—	—	5	
ウ ル グ ア イ	43	—	—	—	—	—	43	
ア メ リ カ	388	—	—	—	—	—	388	
合 計	62,393	763	419	354	404	414	64,747	

1. この表は国際協力事業団が渡航費を貸付け、あるいは支給した移住者の人数であり、渡航先国別、会計年度別（4月～3月）に集計したものである。なお、渡航費は昭和27～40年度は貸付、41年度以降は支給となった。また、昭和44年5月には41年度以前の貸付分も全支給にきりかえられた。
2. アメリカ国移住者は難民救済法枠適用者である。
3. 難民救済法はアメリカ政府が1953年に制定したもので、第2次大戦中迫害またはその脅威、天災または軍事行動のため生活の根拠をうばわれた人達を救済するために、アメリカに入国を認めた特別法である。

表3 出身県別・年度別渡航費支給移住者人数表

			年 度						
			27~46	47	48	49	50	51	計
都道府県									
北	海	道	4,168	32	5	14	23	18	4,260
青		森	612	19	3	2	12	2	650
岩		手	806	8	4	3	1	3	825
宮		城	856	6	2	4	3	—	871
秋		田	422	3	5	1	4	2	437
山		形	799	1	2	6	15	1	824
福		島	2,548	7	3	4	3	2	2,567
新		潟	366	3	5	2	2	3	381
茨		城	582	2	1	10	—	7	602
栃		木	300	2	2	1	2	8	315
群		馬	1,163	17	4	4	8	6	1,202
埼		玉	420	20	6	11	13	11	481
千		葉	539	35	8	5	15	15	617
東		京	3,373	182	96	82	67	51	3,851
山		梨	394	8	4	1	—	2	409
長		野	793	4	18	4	9	2	830
神	奈	川	1,261	50	45	40	54	57	1,507
静		岡	847	20	3	11	12	18	911
富		山	223	4	6	1	1	1	236
石		川	280	2	—	5	3	1	291
岐		阜	477	4	9	1	6	—	497
愛		知	575	16	6	25	10	12	644
三		重	469	16	14	2	3	8	512
福		井	394	4	1	1	1	—	401
滋		賀	125	1	2	2	1	2	133
京		都	331	8	5	5	—	8	357
大		阪	795	54	36	23	21	29	958
奈		良	216	4	2	5	2	7	236
和	歌	山	1,814	1	2	—	—	1	1,818
兵		庫	921	14	13	12	23	16	999
鳥		取	270	2	—	2	1	—	275
岡		山	916	5	6	2	1	3	933
島		根	408	3	1	2	2	—	416
広		島	1,903	17	20	4	13	9	1,966
山		口	2,116	11	7	2	6	4	2,146
徳		島	323	10	—	2	1	1	337
香		川	588	1	7	—	1	6	603
愛		媛	1,770	3	2	3	3	1	1,782
高		知	2,680	5	—	1	1	4	2,691
福		岡	4,237	25	8	4	7	18	4,299
佐		賀	1,086	4	3	2	—	7	1,102
長		崎	3,775	19	2	6	3	3	3,808
熊		本	4,303	4	4	3	14	11	4,339
大		分	466	12	3	8	11	4	504
宮		崎	1,564	5	2	4	1	10	1,586
鹿	児	島	2,474	10	11	1	7	3	2,506
沖		繩	6,645	80	31	21	18	37	6,832
計			62,393	763	419	354	404	414	64,747



表4 移住相談件数

年度	区分	新規件数	延件数	備考
41		7,182	22,560	
42		6,803	20,403	
43		6,875	25,328	
44		7,969	26,144	
45		9,854	31,171	
46		8,870	30,286	
47		8,116	28,638	
48		7,236	23,867	
49		8,097	21,596	
50		6,783	21,277	
51		7,990	22,993	
計		85,775	274,263	

- (注) 1. 新規件数とは初めて移住相談を受けた人の数である。
2. 移住相談は、来談者の希望に応じ1回のみならず何回でも行なわれるもので、延件数とは新規相談を含めた相談件数の合計である。

図1 戦前の海外移住の推移




図2 戦後の海外移住の推移

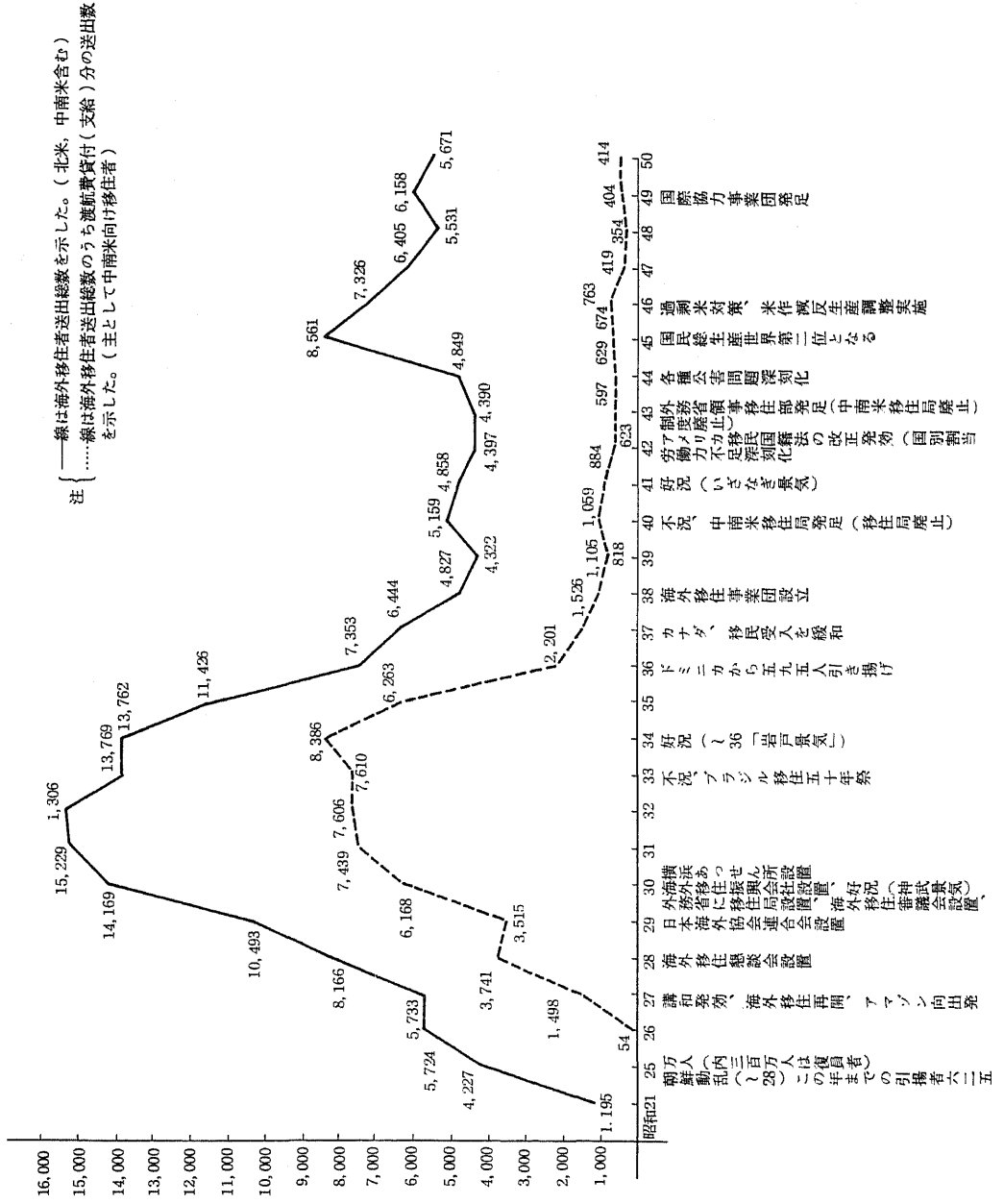


図3 戦後の渡航費支給海外移住者

図3-1 渡航先別内訳

参考：昭和46年～51年度

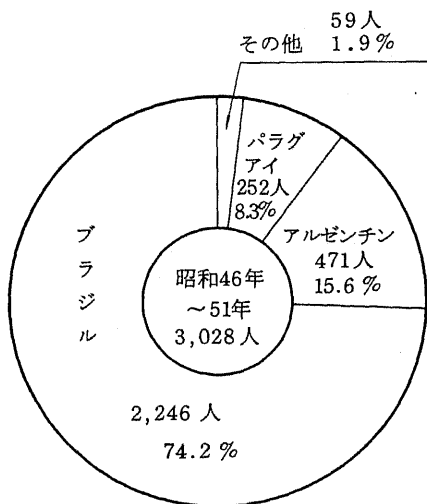
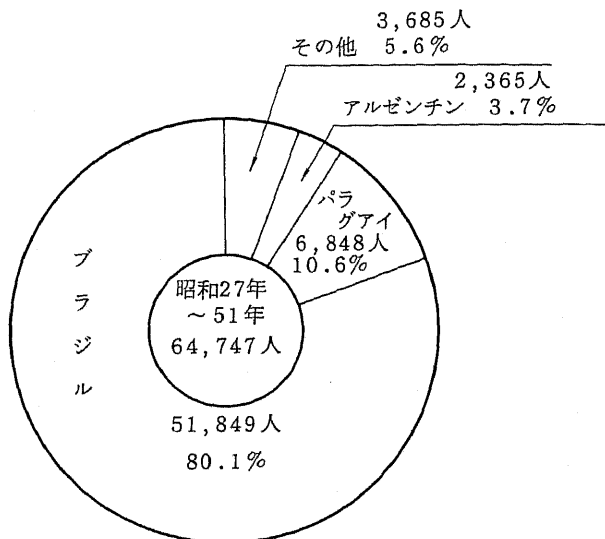
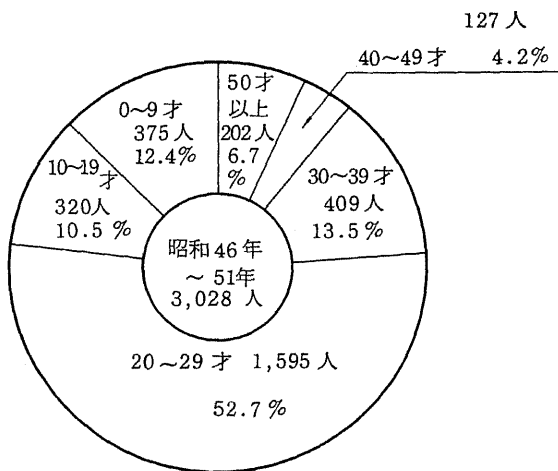
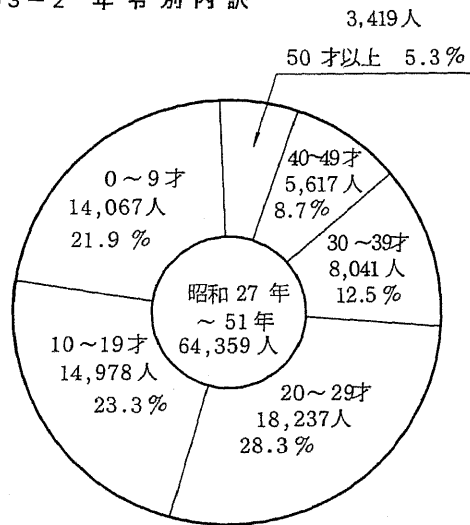


図3-2 年齢別内訳



(注) 1. アメリカ移住者は除外  
2. 年齢不明者は除外

図3-3 職業別内訳

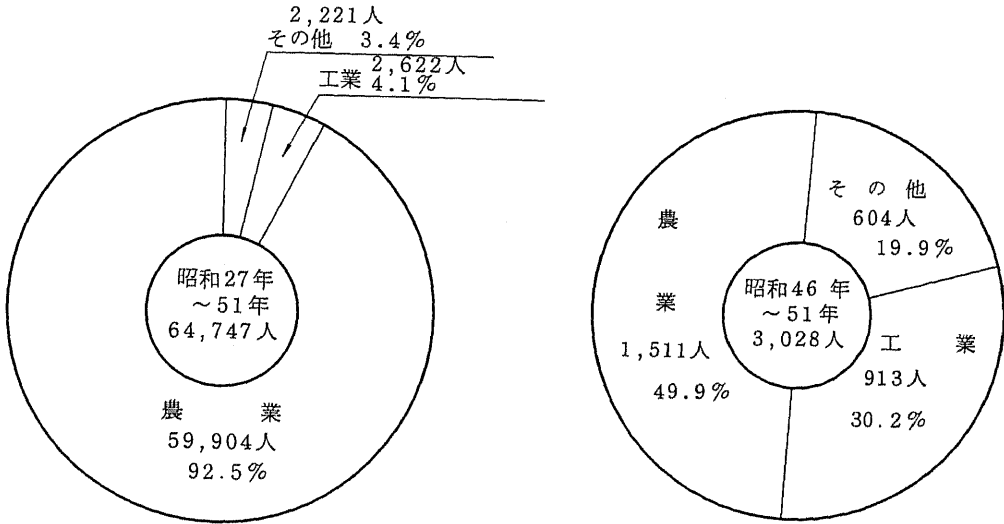


図3-4 家族・単身別内訳

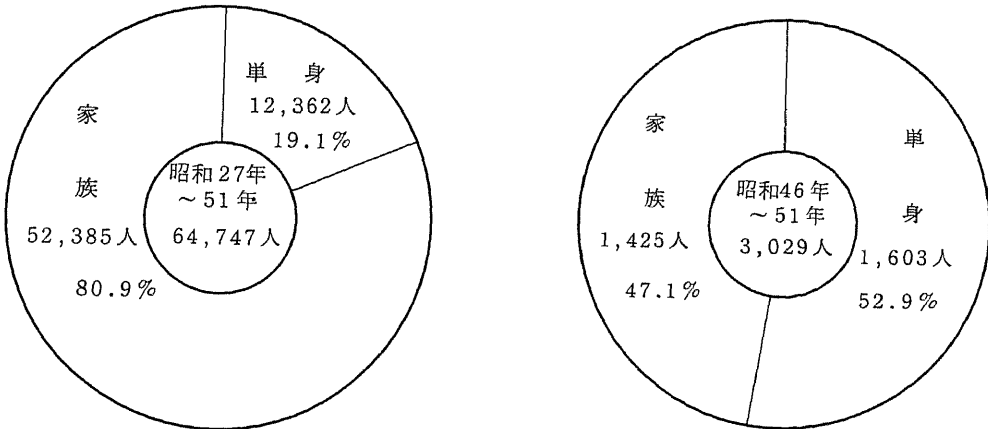


表5 事業団直営入植地概況

所在国	支 部 名	入 植 地 名	入植地面積	区画面積	分譲済面積	投 資 額
			ha	ha	ha	千円
アルゼンチン	ブエノス・アイレス	ガルアペー	3,110	30	2,607	40,641
	"	アンデス	1,312	10	532	122,477
	"	エスベランサ	37	2	35	22,192
	"	アルマ・フェルテ	38	2.5	38	17,558
	"	ローマ・ベルデ	42	2.8	41	24,764
	"	マルコス・パス	40	2.9	40	20,348
	"	エル・パット	37	2.6	34	20,112
	"	セラージャ	30	2.7	30	15,546
	"	エル・チャニャール	76	10.9	76	20,075
	"	ラプラタ	120	2.2	83	51,533
アルゼンチン計			4,842		3,516	355,246
パラグアイ	アスンシオン	フラム	16,056	25	15,464	89,807
	"	アルト・パラナ	84,217	30	52,054	656,909
	"	イグアス	87,762	30	48,581	590,025
パラグアイ計			188,035		116,099	1,336,741
直 営 入 植 地 計			265,308		142,401	3,079,244
ボリビア	サンタ・クルス	サン・フアン	27,132	50	20,060	3,075
	"	オキナワ第1	21,800	50	17,980	—
	"	オキナワ第2	16,744	50	16,171	—
	"	オキナワ第3	15,610	50	7,496	—
ボリビア計	(半直営入植地計)		81,286		61,707	3,075
合 計			346,604		204,108	3,082,319

(注) 1. ボリビアの4入植地はボリビア政府から当事業団が土地の提供を受けて造成し、入植を進めているものである。

2. サン・フアンの投資額は市街地造成に関するもののみ計上した。

3. 投資額は50年度末までの実績に51年度支出実績を加えた額(交付金は含まない)。

入植開始年度	入植戸数	主 要 作 物	近 郊 都 市 ・ 人 口 ・ 距 離	
34	戸 26	柑橘、植林、油桐、タバコ	ボサードス市	150,000人 160 km
37	22	ブドウ、桃、野菜	ヘネラル・アルベアル市	40,000人 14 km
42	12	花卉	ブエノス・アイレス市	3,500,000人 50 km
43	15	〃	〃	〃 35 km
44	13	〃	〃	〃 50 km
45	14	〃	〃	〃 45 km
46	13	〃	〃	〃 50 km
47	11	〃	〃	〃 52 km
48	2	りんご、なし	ネウケン市	17,000人 40 km
50	3	花卉	ブエノス・アイレス市	3,500,000人 45 km
	131			
31	222	雑作、養蚕、油桐	エンカルナシオン市	50,000人 45 km
35	310	雑作、養蚕、油桐	〃	〃 70 km
36	220	畜産、野菜、雑作	アスンシオン市	400,000人 286 km
	752			
	1,330			
30	224	米、養鶏、大豆	サンタ・クルス市	120,000人 136 km
31	112	米、畜産、綿	〃	〃 96 km
34	86	〃 〃 〃	〃	〃 60 km
37	36	〃 〃 〃	〃	〃 45 km
	458			
	1,788			

表6 相手国設定入植地等概況(昭和51年度末現在)

入植地名	所在国	機関名	入植地管理機関	入植地面積(1区画面積)
モンテ・アレグレ	ブラジル	ベレーン	連邦政府( INCRA )	360,000 ha ( 30 ha )
ベラ・ビスタ	"	"	アマゾナス州政府	15,000 ha ( 50 ha )
アルタミーラ	"	"	連邦政府( INCRA )	201,200 ha ( 100 ha )
グアマ	"	"	連邦政府( " )	33,510 ha ( 25 ha )
アマパー	"	"	アマパ直轄領政府( " )	4,875 ha ( 30 ha )
トレゼ・デ・セテンプロ	"	"	ロンドニア直轄州政府	1,570 ha ( 30 ha )
キナリー	"	"	アクレ州政府	1,500 ha ( 30 ha )
エフゼニオ・サーレス	"	"	連邦政府( INCRA )	575 ha ( 25 ha )
アカラ	"	"	パラ州政府	不定 ( 50 ha )
ピオ 12 世	"	レシーフェ	連邦政府	1,390 ha ( 10 ha )
ピウン	"	"	連邦政府( INCRA )	3,300 ha ( 50 ha )
ブナウ	"	"	ピオ 12 世財団	907 ha ( 5~8 ha )
リオ・ボニート	"	"	リオ・ボニート郡	1,380 ha ( 25 ha )
ウナ	"	"	連邦政府( INCRA )	5,494 ha ( 30 ha )
カーボ	"	"	ベルナンブーコ州公社	3,500 ha ( 50 ha )
イツベラ	"	"	INCRA	5,000 ha ( 25 ha )
クビチェック	"	"	マタ・デ・サンジョアン郡	4,900 ha ( 20~25 ha )
ガビラーバ	"	"	ベルナンブーコ州公社	不定 ( 30 ha )
タペロア	"	"	タペロア郡	1,500 ha ( 30~130 ha )
ニーロ・ベサーニャ	"	"	ニーロ・ベサーニャ郡	2,080 ha ( 30 ha )
オウリーニョス	"	サンパウロ	オウリーニョス産組	239 ha ( 10 ha )
日光	"	"	日光産組	905 ha ( 12.5 ha )



付録 統計・資料編

※印は昭和50年度末の戸数

入植開始年度	日本人入植戸数	主 要 作 物	近 傍 都 市 ( 人 口 、 距 離 )
昭 28	29	胡椒、野菜、米、牧畜	モンテ・アレグレ市 人口 28,000人 陸路 38km
昭 28	34	養鶏、胡椒、野菜、グアラナ、果樹	マナウス市 人口 400,000人 陸路 6km
昭 45	19	陸稲、トウモロコシ、胡椒	アルタミール市 人口 10,000人 陸路 90km
昭 31	54	胡椒、茶、養豚、蔬菜	ベレーン市 人口 634,000人 陸路 75km
昭 28	※ 34	胡椒、野菜、果樹、養鶏	マカパ市 人口 150,000人 陸路 120km
昭 29	22	養鶏、野菜、胡椒、果樹	ポルト・ベリヨ市 人口 80,000人 陸路 9km
昭 34	※ 3	米、蔬菜、養鶏	リオ・ブランコ市 人口 85,000人 陸路 28km
昭 33	53	胡椒、野菜、養鶏、果樹	マナウス市 人口 400,000人 陸路 45km
昭 34	40	胡椒、野菜、養鶏	ベレーン市 人口 634,000人 陸路 48km
昭 35	※ 6	養鶏、メロン、西瓜、陸稲、マクラジャ	フォルタレーザ市 人口 900,000人 陸路 60km
昭 31	※ 4	バナナ、西瓜、メロン、花卉	ナタール市 人口 270,000人 陸路 22km
昭 34	※ 1	米、バナナ、蔬菜	ナタール市 人口 350,000人 陸路 60km
昭 33	※ 15	バラ、西瓜、蔬菜、柑橘	レシーフェ市 人口 1,200,000人 陸路 130km
昭 28	※ 33	ゴム、野菜、カカオ、胡椒	イタブナ市 人口 20,000人 陸路 130km
昭 40	※ 5	柑橘、ゴヤバ、花卉、養鶏	レシーフェ市 人口 1,200,000人 陸路 35km
昭 28	※ 18	胡椒、丁字、マクラジャ、トマト	イツベラ町 人口 5,000人 陸路 10km
昭 35	※ 67	柑橘、野菜、花卉、胡椒、マクラジャ	サルバドール市 人口 1,007,000人 陸路 82km
昭 42	※ 2	花卉、蔬菜、バナナ、柑橘	レシーフェ市、ボニート市
昭 45	※ 32	胡椒、デンデヤン、丁字	バレンサ市 人口 20,000人 陸路 24km
昭 49	※ 27	胡椒、丁字	バレンサ市 人口 20,000人 陸路 26km
昭 36	※ 18	コーヒー、養蚕、養鶏、果樹	オウリニョス市 人口 40,000人 陸路 7km
昭 37	32	コーヒー、雑作、養蚕、果樹	ウムアラマ市 人口 114,000人 陸路 40km

入植地名	所在国	機関名	入植地管理機関	入植地面積(1区画面積)
桜・高森	ブラジル	サンパウロ	桜・農組	200 ha ( 5 ha )
モコカ	"	"	パウリスタ養蚕協会	3,870 ha ( 12.5 ha )
ドラーダス	"	"	連邦政府	300,000 ha ( 25 ha )
リオ・フェーロ	"	"	松原植民会社	210,000 ha ( 250 ha )
ラーモス	"	ポルト・アレグレ	サンタ・カタリーナ州政府	1,139 ha ( 25 ha )
イボチ	"	"	イボチ産組	150 ha ( 5 ha )
イタチ	"	"	集団独立	139.5 ha ( 14 ha )
イタジャイ	"	"	サンタ・カタリーナ州政府およびイ タジャイ郡	60 ha ( 6 ha )
カサドール	"	"	サンタ・カタリーナ州農地改革院 ( IRASC )	250 ha ( 25 ha )
バジエー	"	"	集団独立	26 ha ( 5 ha )
クリシウマ	"	"	サンタ・カタリーナ州政府およびク リシウマ郡	100 ha ( 10 ha )
ウルキッサ	アルゼンチン	ブエノス・アイレス	アルゼンチン国政府	600 ha ( 7~14 ha )
キャベス	パラグアイ	アスンシオン	パラグアイ国政府	68,000 ha ( 20 ha )
ラ・コメルナ	"	"	"	11,000 ha ( 20 ha )
ストロエスネル	"	"	"	75,000 ha ( 20~40 ha )
アマンバイ	"	"	集団独立	8,000 ha ( 142 ha )
ダハボン	ドミニカ	サント・ドミンゴ	ドミニカ国政府	1,200 ha ( 6 ha )
コンスタンサ	"	"	"	900 ha ( 5 ha )
ハラバコア	"	"	"	470 ha ( 4.6 ha )

入植開始年度	日本人入植戸数	主 要 作 物	近 傍 都 市 ( 人 口 、 距 離 )		
昭 37	98	花卉 (バラ)	サンパウロ市	人口約 700万人	陸路 57km
昭 30	※ 10	雑作、養鶏、蔬菜	モコカ市	人口 35,000人	陸路 7km
昭 20	※ 30	コーヒー、綿、養豚	ドラードス市	人口 79,000人	陸路 70km
昭 30	※ 13	胡椒、ゴム	クヤバ市	人口 101,000人	陸路 580km
昭 39	58	果樹、野菜、花卉	クリチバーノス市	人口 15,000人	陸路 22km
昭 42	38	ぶどう、蔬菜	ポルト・アレグレ市	人口 90万人	陸路 50km
昭 42	12	蔬菜、花卉、果樹	オゾーリオ市	人口 10,000人	70km
昭 47	7	蔬菜、花卉	イダジャイ市	人口 70,000人	陸路 3km
昭 47	13	リンゴ、桃等温帯果樹	カッサドール市	人口 31,000人	陸路 8km
昭 43	5	ぶどう、蔬菜	バジー市	人口 60,000人	
昭 48	8	果樹、蔬菜、花卉	フロリアノポリス市	人口 143,000人	陸路 210km
昭 36	※ 26	花卉、野菜、果樹	ラプラタ市	人口 350,000人	陸路 15km
昭 29	48	大豆、養蚕、油桐、蔬菜	エンカルナシオン市	人口 50,000人	陸路 20km
昭 11	※ 73	ぶどう、蔬菜、綿、牧畜	バラグアリ市	人口 20,000人	陸路 82km
昭 36	※ 10	蔬菜、養鶏、大豆	P・ストロエスネル市	人口 3,000人	陸路 16km
昭 31	178	コーヒー、養鶏、雑作、蔬菜	ベドロ、ファン・カバリエロ市		
昭 31	8	水稻、蔬菜	ダハボン市	人口 6,000人	陸路 65km
昭 31	11	蔬菜、ニンニク	コンスタンサ市	人口 11,000人	陸路 1km
昭 32	12	水稻、蔬菜	ハラバコア市	人口 6,500人	陸路 0.5km

表7 昭和51年度末貸付残高

区分	種 類 別	外 貨 残 高	換 算 レ ー ト	円 換 算 額
事 業 団	( 現地貸付金 )	-		円 ( 1,973,539,696 )
	パラグアイ	3,178,430 <sup>89</sup> \$	276 <sup>80</sup>	878,200,454
	アルゼンチン	74,096,234 <sup>P</sup>	276 <sup>80</sup> /339	60,391,708
	ボリビア	3,241,665 <sup>80</sup> \$	276 <sup>80</sup>	895,672,288
	ドミニカ	469,490 <sup>65</sup> \$	"	129,720,266
	その他	32,763 <sup>\$</sup>	"	9,052,554
	"	616,444 <sup>25</sup> P	276 <sup>80</sup> /339	502,426
	( 更生資金貸付金 )			( 12,935,091 )
	パラグアイ	3,437,666 <sup>G</sup>	276 <sup>80</sup> /126	7,538,309
	アルゼンチン	0	0	0
ボリビア	344,646 <sup>88</sup> \$ <sup>b</sup>	276 <sup>80</sup> /20	4,761,292	
ドミニカ	1,500 <sup>\$D</sup>	276 <sup>80</sup>	414,450	
その他	800 <sup>\$D</sup>	"	221,040	
( 渡航前貸付金 )	-	-	( 114,499,238 )	
( 農工企業貸付金 )	-	-	( 2,984,316 )	
	合 計	-	-	2,103,958,341

\$ 米ドル

≡ アルゼンチンペソ

⊗ パラグアイグアラニー

\$b ボリビアドル

\$D ドミニカドル

表8 委託栽培試験実績

国名・支部名	作目名	年 度								備 考
		44	45	46	47	48	49	50	51	
(パラグアイ) アスンシオン	ステビア	-	-	-	○	○	○	○	○	イグアス移住地
(アルゼンチン) ブエノス・アイレス	ほうきもろこし 牧草 柑 橘 ぶ どう 台 湾 桐 防 電 試 験	-	-	○	○	-	-	-	-	ガルアペー移住地
(ドミニカ) サント・ドミンゴ	ぶ どう ネーブルオレンジ 胡 椒 ボ ン カ ン ア ボ カ ー ド し ょ う が	-	-	-	-	○	○	○	○	コンスタンサ移住地 ハラコバア移住地 ローマ・デ・カブレーラ

表9 営農改善特別対策実績

年度 地区名	44	45	46	47	48	49	50	51
南部パラグアイ地区 (パラグアイ)	トラクター 2台 ブルドーザ 一修理	トラクター 2台 トレラト ラック1台	ブルドーザ 一1台 稚蚕共同飼 育所1/2補助 2棟	ブルドーザ 一2台	ブルドーザ 一1台 稚蚕共同飼 育所1/2補助 1棟	稚蚕共同飼 育所1/2補助 1棟		
イグアス地区 (パラグアイ)		トラクター 2台 ブルドーザ 一修理	ブルドーザ 一1台 トラクター 1台	トラクター 2台 トレラト ラック1台	ブルドーザ 一1台			
アンデス地区 (アルゼンチン)			深井戸1基	パイプライ ン				
ダハボン地区 (ドミニカ)					井戸掘削 ポンプ エンジン			冷蔵倉庫
アマンバイ地区 (パラグアイ)					小型トラク ター1台 スピードスプレ ヤ、ディスクハ ロー、ディスク フラウ	小型トラク ター1台 スピードスプレ ヤ、ディスクハ ロー、ディスク フラウ	トラクター 1台 ブラウ ハロー 播種機 巻上機	トラクター 1台 アラード、グラ ーデ、アラストロ、 ラミナー、グラ ーデ・ニベラドラ、 索引車、タイヤ、 工具、
オキナワ地区 (ボリビア)						ブルドーザ 一1台 (ロームブラウ)	ブルドーザ 一1台	
ハラバコア地区 (ドミニカ)							火力共同乾 燥場1棟 倉庫1棟 (1/2補助)	

表 10 農家経営調査（調査戸数）実績

移住地名		年 度						
		45	46	47	48	49	50	51
パラグアイ	アルト・パラナ	99	210	225	231	219	230	213
	チャベス	28	271	70	62	54	55	47
	フラム	94	207	215	215	200	201	185
	アマンバイ	95	86	71	70	63	62	52
	イグアス	114	108	106	106	100	109	116
	小 計	430	682	687	684	636	657	613
アルゼンチン	ガルアペー	36	38	26	25	25	24	22
	ア ン デ ス	22	22	22	22	22	23	17
	エスベランサ	—	—	—	—	—	—	8
	アルマ・フェルテ	—	—	—	—	—	—	12
	ローマ・ベルデ	—	—	—	—	—	—	12
	マルコス・パス	—	—	—	—	—	—	13
	エル・パット	—	—	—	—	—	—	12
	セラージャール	—	—	—	—	—	—	10
	小 計	58	60	48	47	47	47	106
ボリビア	サン・フアン	159	161	176	148	119	99	157
	オキナワ 第 1	157	144	144	132	114	47	92
	第 2	105	98	96	103	45	51	65
	第 3	46	51	53	52	38	38	35
	小 計	467	454	469	435	316	235	349
ドミニカ	ダ ハ ボ ン	14	11	12	10	8	9	8
	コンスタンサ	10	11	13	10	10	8	9
	ハラバコア	10	10	—	9	8	8	7
	小 計	34	32	25	29	26	25	24
合 計		989	1,228	1,229	1,195	1,025	964	1,092

表 11 市場調査実績

年度	調査支部名	調査事項
45	アスンシオン サンタ・クルス " " サント・ドミンゴ	パラグアイ産冬作トマトのアルゼンチン国ブエノスアイレス市場への輸出可能性について 果樹のアルゼンチン国輸出可能性及び同国の生産流通状況について ボリビア綿の輸出ルートの開拓及びペルー国綿作状況について 野菜類のプエルトリコ市場向輸出の可能性について
46	アスンシオン サント・ドミンゴ	パラグアイ国日系人植地果樹栽培計画樹立のための果樹品目選定及びその栽培計画設定のための調査 野菜類のプエルトリコ市場向輸出の可能性調査
47	アスンシオン " " サンタ・クルス " " ブエノス・アイレス " " " "	ブラジルに於ける養蚕市場調査の件 ブラジルに於けるハッカ栽培及び流通状況について ボリビアにおける奥地移住地生産物（熱帯果樹等）のアルゼンチン向輸出の可能性と具体的輸出状況について アルゼンチンにおける大豆の市場調査について アルゼンチンにおけるイチゴの市場調査について ガルアペー移住地ブドウ栽培に係るサンファン地方のブドウ栽培及び市場調査について
48	アスンシオン " " サンタ・クルス " " " " サント・ドミンゴ ロス・アンゼルス	亜国における油料作物について 伯国における桐栽培の現状と将来性について 農産物（主として藨、乾藨）輸出可能性調査 移住地生産物の隣接国への輸出経路調査 ボリビア国内養鶏事情、鶏肉市場調査 主要野菜5品種市況について 香辛料の米国輸入状況及び世界取引状況について
49	サント・ドミンゴ アスンシオン " " サンタ・クルス " " " " ロス・アンゼルス	野菜類のプエルトリコ市況 新油料作物導入に関する調査 伯国に於ける雑作の栽培状況販売状況の調査 米・とうもろこしの輸出可能性調査 大豆の輸出先、加工等の調査 畜産物（牛）の隣国輸出の可能性調査 南米の主要国際商品（コーヒー、油桐、こしょう、綿花等）の北米における市場情報の把握
50	サント・ドミンゴ アスンシオン サンタ・クルス " " " " ロス・アンゼルス	サント・ドミンゴ中央卸売市場の野菜15品目の市況 伯国パラナ州の雑穀生産と流通及び市況について 油料作物（綿実、大豆）生産、加工、流通、輸出入について ボリビア国の米の生産、消費及び市況について ボリビア国の鶏卵の生産、消費及び市況について 南米主要国際商品（綿花、胡椒、大豆等）の北米市場情報について
51	サンタ・クルス アスンシオン	ボリビア国内における飼料工場の経営内容及び原料の入手経路・購入価格等について 南パラナ及びサンタカリーナ州における伯国果樹栽培について

表 12 移住地電化補助地区

年度	移住地名	施行主体	補助率	当団補助額
42	ア ン デ ス	メンドサ州電力局	2/3	千円 6,847
47	ガ ル ア ベ ー	ルバン B 電気組合	1/2	7,935
48	イ グ ア ス	A N D E	2/3	27,391



表 13 移住地適地調査実績

年度	支 部 名	調 査 地 域	調 査 期 間	近 傍 作 目	備 考
43	ブエノス・アイレス	SAN PEDRO, ROSARIO, SANTA FE及びその近郊	44年2月～3月	蔬菜、花卉	
	"	PFRGAMINO, JUNIN等ブエノス・アイレス近郊	44年 3月	野菜、花卉	
44	ブエノス・アイレス	リオ・ネグロ河上流地方	44年12月	果樹(リンゴ、ナシ、ブドウ)	雇用農移住者独立用小移住地設定
	"	ブエノス・アイレス州南部地方	45年 1月	雑作、花卉	
	"	コリエンテ州地方	45年3月～4月	牧畜、米作、タバコ	
45	サント・ドミンゴ	コツイ地方、サバナ・デル・マール及びビセイボ地方	45年11月	牧畜、水稻	移住者の土地取得による営農の安定拡大
	ブエノス・アイレス	コルドバ市周辺サン・ペドロ・サラテ	46年 2月	果樹、蔬菜、花卉	
	"	25デマジョ植民地	46年 3月	果樹、アルファルファ	パンパ州入植地、灌漑農業地帯
	"	サルタ及びフフイ州	46年 3月	サトウキビ、タバコ、冬作野菜	灌漑農業地帯
46	ブエノス・アイレス	ネウケン州アニエーロ郡リオ・ネグロ州アドルホルシ	47年 3月	輸出用リンゴ、ナシ	果樹栽培用小移住地
	サント・ドミンゴ	バルベルデ県マオ地区、サン・クリストバル県モンテ・プラタ地区	46年12月	水稻、バナナ、雑作、サトウキビ	土地所有目標
	"	ペラビア県バニー地区		コーヒー	
47	ブエノス・アイレス	トゥクマン州中部地区、フフイ州南部地区	48年 1月	サトウキビ、柑橘、蔬菜、トウモロコシ	
	"	サルタ州、コルドバ州	48年 3月	タバコ、果樹、蔬菜、トウモロコシ、牧畜	
48	ブエノス・アイレス	チャコ州、フォルモサ州	48年12月	綿、キビ、ヒマワリ、トウモロコシ、バナナ	
	"	ラリオハ州、カタマルカ州	49年 3月	オリーブ、ブドウ、くるみ	乾燥地帯
49	ブエノス・アイレス	ブエノス・アイレス州コロラド河流域	49年12月	蔬菜、果樹、牧畜、雑作	CORFO RIO COLORADO 開発計画

表 14 中小企業移住調査実績（現地基礎調査及び簡易市場調査業種）

調査年度	番号	発行年度	調査事項及び業種
経済研究調査（45年度）	No.1	昭 46. 1	基礎調査事項：地域概況、社会保障と労災保険、税制、金融ならびに 保険、商法及び関係法規、工業特許 業種別市場経営調査： (1) ブラジルの自動車修理工場（板金、塗装） (2) テレビ、ラジオ修理製作所 (3) 家具製作木工所 (4) 清掃ビル管理会社
（ ” ）	No.2	昭 46. 3	基礎調査事項及び調査業種(1)～(4)までは上記No.1と同じものを再収録 (5) ブラジルの冷凍機工業 (6) アルゼンチンの給排水設備建設業 （土木関係機械製造業）
（46年度）	No.3	昭 47. 3	基礎調査事項：政治、経済、貿易、商業、社会一般 ブラジルの投資環境に関する調査 ブラジル企業の実態に関する調査 業種別市場経営調査： (1) 精密機器（カメラ、テレコ、電子応用電気機器修理調整機具）の修理 (2) 工作機械（旋盤、ボール盤、フライス盤、平削盤、その他）の製造と販売 (3) 機械部品（主として冷暖房機器、自動車小部品）の金属加工 (4) アルミ、プラスチック製食器の製造 (5) 電気設備工事請負業
（47年度）	No.4	昭 47. 5	基礎調査事項：企業移住にともなう機・資材の持込みに関する諸問題 事業用建物または工場用地 業種別市場調査： (1) 鋳物などの技術分析業 (2) 大中企業の下請けとしての平物加工鉄工所 (3) 金属吹付塗装業 （附属資料） 外国よりの荷物の通関に対する規制およびその他の措置 （1967. 9. 11 付政令第 61324 号） 鋳物分析工場について 鉄鋼、金属、機械メーカーリスト サンパウロ市内工業分布図
（ ” ）	No.5	昭 48. 3	業種別市場調査： (1) 製紙工業

調査年度	番号	発行年度	調査事項及び業種
経済研究調査（47年度）	No.5	昭48.3	(2) プラスチック加工業 (3) 繊維およびファウンデーション (4) 電線製造業
（48年度）	No.6	昭48.10	(1) 発電所、変電所の送電線および配線工事、船舶の電装工事 (2) 人造真珠製造業 (3) 皮製品（カバン、ハンドバッグ）の製造販売業 (4) 高層ビルの冷房設備及び工場内空気調節工事 (5) ボイラー製缶業 (6) サンパウロにおける医薬品製造業 (7) サンパウロ、サントス方面の水処理 (8) 電気計器（電圧、電流、電力計）
（ ” ）	No.7	昭49.3	(1) メッキ業 (2) ダンボール製造業 (3) 小型モーターの製造業 (4) 合繊系加工業（ナイロンとポリエステル）
（49年度）	No.8	昭49.6	(1) オフセットを中心とする印刷業 (2) 宝石研磨業
（ ” ）	No.9	昭50.2	基礎調査事項：土地取得及び建築について 業種別基礎調査： (1) コンクリート・ブロック製造業 (2) 広告業 (3) 玩具製造業 (4) 金属製家具製造業 (5) 小型裝飾用鋳物類製造業
（50年度）	No.10	昭51.4	(1) アルミサッシ製造業 (2) 土木工事請負業 (3) ダイカスト製造業 (4) 各種タンク配管工事業
（51年度）	No.11	昭52.10	(1) サンパウロ州を中心としたブラジル漁業の現況

（備考） アルゼンチンにおいて調査実施したのは昭和45年度(6)の給配水設備建設のみである。その他はすべてブラジル（サンパウロ、リオ・デ・ジャネイロ）において現地調査を行なった業種である。

表 15 学生海外実習調査団派遣実績

年 度	名 称	人 数	累 計
34	南米学生親善使節調査団	3	
35	第1次 南米学生実習調査団	12	15
36	第2次 南米 //	16	31
37	第3次 南米 //	12	43
38	第4次 南米 //	9	52
39	第5次 南米 //	9	61
40	第6次 南米 //	9	70
41	第7次 南米 //	8	78
42	第8次 南米 //	6	84
	第1次 カナダ //	8	92
43	第9次 南米 //	7	99
	第2次 カナダ //	9	108
44	第10次 南米 //	7	115
	第3次 カナダ //	10	125
45	第1次 海外学生総合実習調査団		
	第11次 南米班	6	131
	第4次 カナダ班	7	138
	第1次 オーストラリア班	2	140
	第1次 アフリカ班	2	142
	第1次 イスラエル班	1	143
46	第2次 //		
	第12次 南米班	4	147
	第5次 カナダ班	10	157
	第2次 アフリカ班	1	158
	第2次 オーストラリア班	1	159
47	第3次 //		
	第13次 南米班	7	166
	第6次 カナダ班	5	171
	第3次 アフリカ班	1	172
48	第4次 //		
	第14次 南米班	4	176
	第7次 カナダ班	7	183
49	第5次 //		
	第15次 南米班	2	185
	第8次 カナダ班	1	186
50	第6次 //		
	第16次 南米班	3	189
	第9次 カナダ班	1	190
51	第7次 //		
	第17次 南米班	4	194

(注) 昭和49年以降は当事業団の渡航費等助成実行派遣者数である。

表 16 高校教師海外研修派遣実績

年 度	人 数	累 計	備 考
40	2		アメリカ、ブラジル、アルゼンチン、パラグアイ
41	4	6	〃
42	5	11	〃
43	5	16	〃
44	5	21	〃
45	5	26	〃
46	7	33	〃 カナダ
47	7	40	〃
48	7	47	〃
49	9	56	〃
50	10	66	〃
51	8	74	〃

表 17 中・高校生海外発展懸賞作文実績

年度	中 学 の 部			高 校 の 部		
	テ ー マ	入選者数	アメリカ招待旅行数	テ ー マ	入選者数	ブラジル招待旅行数
37	私(僕)の南米観	5		わが国の海外移住はどうあるべきか	5	
38	海外移住と私(僕)の夢	5		海外へ眼を向けよう	5	
39	海外で活躍する日本人	5		民族の発展と海外移住	5	
40	世界の中に生きる日本人	5		国際協力と海外移住	5	
41	海外へ伸びよう	5		フロンティアにいどう	5	
42	私の地球儀	5		世界の中の日本人	5	
43	移住100年を迎えて	5		移住100年を迎えて	5	
44	海外で活躍する日本人	5		私の将来と海外移住	4	
45	世界にのびる私の夢	5		若人の海外発展への道	5	
46	私の知っているブラジル	5		国際社会に生きる若人	5	
47	私が住んでみたい国	7		国際化時代と日本人の役割	7	
48	私の考える海外移住	7	2	日本の将来と海外移住	7	2
49	世界にのびるこれからの日本人	8	2	海外に求める私の生きがい	9	1
	外国に行ったらこんなことをしたい	6		世界資源と日本の将来	5	1
50	移住者の果す国際親善	15	2	これからの日本人と国際感覚	15	2
51	海外での夢	14	2	海外に生きる若者	14	2

表 18-1 伯法人関係 JAMIC 入植地概況

所在国	機 関 名	入 植 地 名	入 植 地 面 積	区 画 面 積	分 譲 済 面 積
ブ ラ ジ ル	ベ レ ー ン	第 2 ト メ ア ス	25,800 ha	25.0 ha	11,833 ha
	リオ・デ・ジャネイロ	フ ン シ ャ ー ル	1,015	11.3	840
	〃	サ ン ・ ロ レ ン ソ	168	28.5	168
	サ ン バ ウ ロ	バ ル ゼ ア ・ ア レ グ レ	36,363	25	4,822
	〃	グ ア タ パ ラ	7,294	12.5	3,874
	〃	ジ ャ カ レ イ	613	6.2	522
	〃	ピ ニ ヤ ー ル	756	12	727
	〃	ア ウ リ ベ ル デ	432	15	-
計			72,441		22,786

表 18-2 昭和51年度末貸付残高

種 類 別	外 貨 残 高	換 算 レ ー ト	円 換 算 額
( 現 地 貸 付 金 )	Cr \$ 54,683,572 <sup>71</sup>	276 <sup>80</sup> / 13 <sup>05</sup>	(1,157,783,229)
( 更 生 資 金 貸 付 金 )	Cr \$ 552,042 <sup>88</sup>	〃	(11,688,079)
合 計	Cr \$ 55,235,615 <sup>54</sup>	〃	1,169,471,308

投 資 額	植 開 始 年 度	人 植 戸 数	主 要 作 物	近 郊 都 市 ・ 人 口 ・ 距 離
309,880	昭 和 37	128 戸	こししょう	ベレーン市 700,000人 270km
53,851	34	43	ゴヤバ, 柑橘, 養鶏	リオ・デ・ジャネイロ市 4,252,000人 85km
24,043	50	—		〃 〃 130km
163,812	34	45	養鶏, 果樹	カンボ・グランデ市 140,000人 45km
693,905	36	131	米, 養蚕, 養鶏	リベロン・ブレット市 300,000人 50km
67,047	36	52	養鶏, 果樹, 花卉	サンパウロ市 7,000,000人 67km
27,210	37	58	果樹, 野菜	サンパウロ市 7,000,000人 163km
47,509				
1,387,257		447		

表 18-3 委託栽培試験実績

国 名 機 関 名	作 目 名	年 度									備 考
		44	45	46	47	48	49	50	51		
(ブラジル) レシーフェ支店	胡椒	○	○	—	—	—	—	—	○	○	ウナ, イッペラ, クペロア, JKカ ーボ, ビウン, 移住地
	ぶど	○	○	—	—	—	—	—	—	—	
	ゴヤバ	○	○	○	○	○	○	○	○	—	
	カシューナッツ	○	○	○	○	○	○	○	—	—	
	アカデミアナッツ	—	○	—	—	—	—	—	—	—	
	桃	—	○	—	—	—	—	—	—	—	
	クマール	—	○	○	○	○	○	○	○	—	
	グアラナ	—	○	○	○	○	○	—	—	—	
	ボンカン	—	—	○	○	○	○	○	—	—	
	釈迦頭	—	—	○	○	○	○	○	—	—	
	肉桂	—	—	—	—	—	○	—	—	—	
	バナ	—	—	—	—	—	—	—	○	○	
丁字	—	—	—	—	—	—	—	○	—		
気象観測	—	—	○	—	○	○	○	○	○	ウナ移住地 リオボニート, イッペラ, ウナ, JK移 住地, カモシン	
ゼルバ・ドーゼ	—	—	—	—	—	—	—	—	○		
サンパウロ支店	柑橘	—	—	○	○	○	○	—	—	}	
	釈迦頭	—	—	○	—	—	○	—	—		
	ゆり	—	—	—	○	○	—	—	—		
	チューリップ	—	—	—	—	○	—	—	—		
	マンゴー	—	—	—	—	○	—	—	—		
	アボカード	—	—	—	—	○	—	—	—		
アカデミアナッツ	—	—	—	—	—	—	○	○	} ベルゼア, アレグレ移住地		
ペカン	—	—	—	—	—	—	○	○			
リオ・デ・ジャネ イロ本店	アボカード	—	—	○	○	○	○	○	—	}	
	マンゴー	—	—	○	○	○	○	—	—		
	レモン	—	—	—	—	—	—	○	—		
	ケナフ	—	—	—	—	—	—	—	○		
	アンスリューム	—	—	—	—	—	—	—	○		
ポルト・アレグレ支店	ボンカン	○	○	○	○	○	—	—	—	}	
	びわ	○	○	○	○	○	—	—	—		
	チューリップ	—	—	—	—	—	—	—	—		
	桃	—	—	—	—	—	○	○	○		
	柿	—	—	—	—	—	○	○	○		

表 18-4 営農改善特別対策実績

年度 地区名	44	45	46	47	48	49	50	51
グアタバラ地区 (ブラジル)			トラクター 1台 ブルドーザー 1台	トラクター 1台 クロラートラ クター 2台	トラクター 2台 ドラグライン 1台	ブルドーザー 1台 コンバイン 1台		トラクターシ ョベル1台, ダンプカー 2 台, 貨客車 2 台, 杭打機 1 台
第2トメアス地区 (ブラジル)					トラクター 1台 タンク車 4台	ブルドーザー 1台 トラクター 1台 タンク車 2台	ブルドーザー 1台 ヘビーブラウ 1台 トラクター 1台 スピードスブ レヤー 1台	ショベルドー ザ 1台, スピ ードスプレー ー 1台, プラ ウ 2台, ハロ ウ 2台, 砕土 機 2台, アー スオーガ 2台, ロータリーカ ッター, ジャ ッキチェーン ロック
イボチ地区 (ブラジル)				トラクター 2台	トラクター 1台		灌漑深井戸 (ダム補修 含む)	
フンシャル地区 (ブラジル)					ゴヤバ加工 機 械			



## 第 18-5 農家経営調査(調査戸数)実績

年度		45	46	47	48	49	50	51
移住地名								
	トメアス	52	17	20	30	30	19	38
	第2トメアス	83	74	74	73	82	93	85
	グアマ	5	13	34	23	23	21	35
	アカラ	10	10	31	35	39	42	37
	ベラ・ビスタ	7	—	31	27	24	26	26
	マカバ	12	12	12	15	17	20	6
	エフィゼニオ・サーレス	13	18	34	30	31	34	41
	モンテ・アレグレ	9	15	14	14	12	17	20
	サン・ルイス	5	5	22	22	20	18	12
ブ	トレゼ・デ・セテンプロ	9	9	18	21	17	14	12
	キナリー、タイアーノ	6	—	4	—	3	3	—
	ベレーン近郊	14	6	21	—	40	39	46
	サンタレーン	—	—	—	—	—	—	11
	アルタミーラ	—	—	—	—	—	—	1
ラ	ウナ	17	24	23	22	25	28	19
	イツベラ	6	6	7	5	7	8	10
	ロマント・ジュニオール	—	9	10	5	3	—	—
	ビウン、ブナウ	13	9	7	7	8	6	3
ジ	レシーフェ近郊	8	11	12	6	6	11	12
	カ—ボ	4	6	6	5	5	4	3
	ビオ12世	5	5	5	5	5	5	5
	クビチェック	29	51	52	46	40	41	31
	リオ・ボニート	13	13	14	16	16	15	12
	タペロア	—	—	—	—	14	16	15
ル	日光	29	29	28	28	24	26	25
	ジャカレイ	23	23	24	26	27	27	27
	ビニヤール	29	27	32	32	37	38	27
	グァタバラ	64	62	11	102	105	107	106
	バルゼア・アレグレ	30	29	29	29	31	29	35
	オウリーニョス	18	18	18	17	16	16	15
	フンシヤール	40	42	42	41	38	—	35
	カツサドル	—	—	—	—	—	—	10
	ハジュー	4	4	—	4	4	4	—
	イタジャー	—	—	—	—	—	—	5
	イタチ	7	9	—	9	9	9	9
	イボチ	—	30	—	34	37	34	35
	ラ—モス	18	19	—	51	56	—	50
	合計	582	605	735	780	851	770	878

表18-6 市場調査実績

年度	調査機関名	調査事項
45	ポルト・アレグレ	温帯果樹類のサンパウロにおける市場性について
46	中南米代表部	スペインメロンの伯国輸入量等調査
	レシフェ	南伯市場における果樹類の出廻り状況調査
	レシフェ	ココ椰子の栽培普及指導に資するための一般市場調査
	レシフェ	丁字の栽培振興に資するための市場調査
	レシフェ	隼人瓜のリオ、サンパウロ市場への出荷の可能性について
47	中南米代表部	東北伯からリオ、サンパウロに対するマラクジャ生果出荷の可能性について
	レシフェ	南伯から北伯向け主要農産物の移出量について
	レシフェ	メロン及びピメンタの輸出入統計について
	レシフェ	アマゾンのメロンとイボチ移住地のイタリアブドウのリオ、サンパウロにおける評判について
	レシフェ	ゴヤバ加工品の市場状況について
48	中南米代表部	南伯から北伯、東北伯向け主要農産物の移出状況並びにベレーン市場における移輸入主要農産物の月別平均価格
	レシフェ	北伯、東北伯産のメロン、マラクジャの南伯における評価等
	レシフェ	ネクタリンと高級ぶどうについて
	レシフェ	サンパウロ及びその周辺における生産状況とポルト・アレグレ支部管内生産もものサンパウロ市場における評価
	レシフェ	びわとかきの主要生産地における栽培状況
	レシフェ	こしょう、カカオ、丁字の輸出統計（中南米代表部）
49	中南米代表部	中南伯主要農産物の対北伯輸出数量及び価格
	レシフェ	北伯産メロン等主要農産物のサンパウロ、リオ市場における評価
	レシフェ	1974年1月～7月のサンパウロ市場主要日系産組におけるぶどうの日別販売数量及び最高最低価格等
	レシフェ	ピメンタ・ド・レイノの輸出入統計
	レシフェ	ガラナの生産及び輸出統計
50	中南米代表部	胡椒の国別生産量及び輸出入統計（ベレーン支部用）
	レシフェ	デンデ椰子の国別生産量及び輸出入統計と市況（ベレーン支部用）
	レシフェ	カカオの国別生産量及び輸出入統計と市況（ベレーン支部用）
	レシフェ	カルダモンの国別生産量及び輸出入統計と市況（レシフェ支部用）
	レシフェ	パニラの国別生産量及び輸出入統計と市況（レシフェ支部用）
	レシフェ	甘柿、リンゴ、ムルコッテのサンパウロ市場状況（ポルト・アレグレ支部用）
51	サンパウロ	カカオの市況構造及び奨励政策について
	サンパウロ	1月時点におけるサンパウロ市場の2月～4月のブドウ市況予想について
	サンパウロ	国産リンゴの品種別、月別取扱い統計
	サンパウロ	アモン・メロンの輸出可能性について
	サンパウロ	コーヒーの市況構造及び奨励政策について
	サンパウロ	熱帯果実のリオ、サンパウロにおける市場性について

表 18-7 移住地電化補助地区

年 度	移 住 地 名	施 行 主 体	補 助 率	当 団 補 助 額
43	フ ン ル ヤ ー ル	リオ州政府	1/2	千円 17,347
44	グ ア タ パ ラ	パウリスタ電力会社	1/2	10,318
45	ピ ニ ヤ ー ル	フジブラウス社	1/2	9,782
46	ジ ャ カ レ イ	イルモン・レベッチ有限公司	1/2	5,635
50	エフィゼニオ・サーレス	電化組合	1/2	3,343
51	トレーゼ・デ・セテンプロ	ロンドニア中央電力会社	1/5	4,419
51	日 光	Pozzobon 電気会社	1/3	4,996

表18-8 移住地適地調査実績

年度	機 関 名	調 査 地 域	調査期間
42	サンパウロ	ミナス・ゼライス州三角ミナス地方	43年 2月
	レシフェ	イツベラ植民地	43年 3月
	〃	ジャクリシー植民地	〃
	ポルト・アレグレ	リオ・グランデ・ド・スール州オゾーリオ地方	〃
	〃	サンタ・カタリーナ州マトスゴスタ地方	〃
	〃	リオ・グランデ・ド・スール州エンクルジリヤダ・ド・スール郡	〃
	〃	リオ・グランデ・ド・スール州オゾーリオ地方イダチ地区	42年 4月
〃	リオ・グランデ・ド・スール州バジェー郡	43年 2月	
43	サンパウロ	マツ・グロツ州北部地方サンパウリーノ地区	44年 3月
	ポルト・アレグレ	サンタ・カタリーナ州レボン・レジリス郡	
44	ポルト・アレグレ	サンタ・カタリーナ州クリチバーノス郡小麦植民地	45年 3月
	〃	リオ・グランデ・ド・スール州南部地方	〃
45	ポルト・アレグレ	サンタ・カタリーナ州フライブルゴ郡及びクリチバーノス郡	46年 1月
	〃	リオ・グランデ・ド・スール州ペトロオゾーリオ郡、カングスー郡他	46年 3月
46	ポルト・アレグレ	サンタ・カタリーナ州カッサドール郡、イタジャイ郡	46年2月, 10月 47年1月
47	ベレーン	パラ州ベレーン市近郊地区	47年 3月
	〃	パラ州アルタミラ地区	47年3月~4月
	レシフェ	サン・フランシスコ河中流域地区	47年 8月
	〃	セアラ州セーラ・グランデ地区	47年 11月
48	ベレーン	パラ州及びサンタレン郡	49年 3月
	レシフェ	バイア州ニーロペッサニア郡	48年 10月
49	リオ・デ・ジャネイロ	ミナス・ゼライス州ボンジャルジン	49年 6月
	レシフェ	サン・フランシスコ河中流域	49年 8月
	ベレーン	マラニオン州ノーバオリンダ地区	49年 6月
	〃	アマゾナス州マナウス市周辺	50年 3月
	ポルト・アレグレ	サンタ・カタリーナ州ポルト・ウニオン郡	49年 7月
50	サンパウロ	サンパウロ市近郊アチバイア、ブラガンサ・パウリスタ地区	50年 9月~ 51年 3月
	〃	サンパウロ州カッボン・ボニート地区	51年 3月
	ベレーン	パラ州ベレーン近郊	50年 8月
51	サンパウロ	サンパウロ州リベイロン・ブランコ地区	52年 3月
	ベレーン	パラ州ブレーベス郡ブレーベス地区	52年 3月

近 傍 作 目	備 考
パイナップル、陸稲、トウモロコシ、養鶏 カカオ、デンデー椰子、ゴム、丁字、胡椒 バナナ、マラクジャー、椰子、雑穀 柑橘、バナナ、牧畜産 温帯果樹、畜産 雑作、牧畜、温帯果樹 アバカチ、柑橘、バナナ、パパイヤ、パイナップル トウモロコシ、小麦、大豆、牧畜	機械化大農経営、柑橘、パイナップル、養鶏 新規移住者の導入、丁字、胡椒の産地形成 連邦地方省等の要請、指導的農民としての導入  州農務局の要請
コーヒー、牧畜、雑作、養豚、養鶏 牧畜、温帯果樹栽培	
雑作、温帯果樹 蔬菜、牧畜	日系人の優先的入植
植林、牧畜、温帯果樹 牧畜、雑作	
植林、リンゴ他温帯果樹	邦人小移住地誘致
マルバ、マンジョカ、フェジョン、バナナ、熱帯果樹 陸稲、フェジョン、トウモロコシ、牧場 綿、ヒマ、畜産、玉ねぎ、メロン、ブドウ 甘蔗、モンテカフェー、胡椒	雇用農青年の独立地 INCRA 植民地 乾燥地帯 SUVALE 農業開発プロジェクト 乾燥地帯
胡椒、雑作、牧畜 胡椒、丁字、ガラナ（香辛料作物）	トランスアマゾニカ 既入植者の転住、分家入植地、協定移住地
粗放牧場、コーヒー、ジャガイモ、フェジョン フェジョン、綿、ミーリオ、畜産 胡椒、牧畜、養豚、雑作 養鶏、蔬菜、雑作、胡椒、ガラナ リンゴ、玉ねぎ、トマト、ジャガイモ、大豆	雇用農独立用地 既入植者の転住、分家入植地 COLONE 入植地への入植 二、三男の分家独立用地 協定入植地
花卉、果樹、養鶏、蔬菜、牧畜、トウモロコシ 蔬菜、米作、果樹、養鶏、植林 胡椒、マンジョカ、フェジョン、トウモロコシ、養豚、養鶏	雇用農青年の独立用地 青年移住者の独立用地及び内地からの入植用地 雇用農青年と移住者子弟の独立用地
トマト、トウモロコシ、玉ねぎ、ピーマン、米、ジャガイモ、フェジョン、ブドウ、柑橘 米、マンジョカ、ジュータ、蔬菜、牧畜、胡椒	雇用農青年の独立用地 胡椒栽培者の代替用地、及び雇用農独立用地



## 国際協力事業団年報（1977）

---

昭和52年12月25日 発行©

監 修 国 際 協 力 事 業 団

発 行 監 査 人 国 際 協 力 サービス ・ センター  
東京都新宿区西新宿2丁目1番地  
新宿三井ビル内 私書箱216号  
〒160 電話（346）5394

---

落丁・乱丁本はお取替いたします

印刷 東西交流社