

●関連施設整備資金・試験的事業資金融資実績

(単位：百万円)

	年度	関連施設整備資金融資		試験的事業資金融資	
		件数	金額	件数	金額
融資 契約 実績	45	3	356	—	—
	46	6	577	—	—
	47	9	2,093	—	—
	48	6	1,593	2	140
	49	10	2,486	9	1,195
	計	34	7,105	11	1,335

注1. 昭和48年度までは海外貿易開発協会の実績である。

2. 昭和49年度は国際協力事業団実績(海外貿易開発協会で融資契約され本事業団が引継いだ案件を含む。)である。

●移住関係

表1 海外移住統計

国 別	昭和年	21～36年											
		21～25	26	27	28	29	30	31	32	33	34	35	36
アメリカ合衆国		1,168	3,212	4,436	3,614	3,945	5,002	7,306	6,689	6,794	5,901	4,980	3,904
カナダ		27	2	11	22	73	60	146	196	182	180	139	127
ブラジル		—	102	1,073	1,816	3,772	4,130	4,478	5,649	6,312	7,041	7,191	5,780
パラグアイ		—	—	—	18	—	866	1,382	1,603	1,100	229	964	674
アルゼンティン		—	53	98	16	34	174	55	117	74	140	45	91
ドミニカ		—	—	—	—	—	—	565	299	331	123	1	2
ポリウイア		—	—	37	—	127	107	3	377	352	5	35	705
メキシコ		—	1	12	—	3	9	26	31	35	18	17	16
ペルー		—	5	7	1	—	—	7	114	56	46	115	65
オーストラリア		—	8	4	194	111	74	89	39	15	12	20	7
ニュー・ジーランド		—	—	—	1	7	11	17	7	5	2	4	4
その他		—	844	46	51	94	60	95	108	44	72	251	51
合 計		1,195	4,227	5,724	5,733	8,166	10,493	14,169	15,229	15,306	13,769	13,762	11,426

1. 本表の年区分は暦年である。
2. 本表は外務省旅券課作成の移住関係旅券発給統計の旅券数に併記者推定数を加えたものである。ただし29年及び36年以降は併記者を含む本表の数字は実績数である。(15才未満の者は親の旅券に併記し、子供に旅券を発給しないことが多い)
3. 併記者数の推定にあたっては「移住関係旅券における併記実数」から併記率を算出して、併記実績のない年度にあてはめた。

37	38	39	40	41	42	43	44	45	46	47	48	49	計
3,763	3,790	3,265	2,850	3,152	2,845	2,964	3,005	3,322	5,754	4,374	3,915	2,303	102,253
172	167	110	183	597	737	599	578	657	759	671	801	527	7,723
2,605	1,775	903	735	885	829	450	438	377	903	986	827	756	59,813
247	148	151	130	70	85	32	22	27	52	103	92	110	8,111
170	206	147	177	190	130	74	95	82	194	279	167	232	3,040
—	4	—	2	—	—	—	—	3	—	1	6	11	1,348
104	94	3	—	1	—	8	10	3	9	31	23	30	2,064
13	11	5	10	7	9	4	3	6	45	29	35	24	369
161	69	72	8	7	12	2	—	16	107	171	235	93	1,369
23	22	12	21	25	24	34	31	31	25	28	30	15	894
2	6	3	6	4	4	7	7	4	6	9	4	4	124
93	152	156	200	221	183	223	201	321	374	350	278	435	4,903
7,353	6,444	4,827	4,322	5,159	4,858	4,397	4,390	4,849	8,228	7,032	6,413	4,540	192,011

4. ※印を付した数字は実績数乃至上記併記率によって推定した移住数と渡航費政府貸付移住者数を比較して暦年(前者)と会計年度(後者)の食い違いを考慮に入れてもなお著しく渡航費貸付移住者数の方が大きいため、併記者数が特に多かったものとして渡航費貸付移住数を掲げた。

5. 沖縄本土復帰前の琉球米民政府沖縄事務所発行の移住者旅券については統計に含まれていない。

表2 移住国別、年度別、渡航費支給移住者人数表

年度 国別	27	28	29	30	31	32	33	34	35	36	37
ブラジル	54	1,480	3,524	2,657	4,370	5,172	6,312	7,041	6,832	5,146	1,830
パラグアイ		18	208	647	1,074	1,507	522	147	964	706	151
アルゼンチン	—	—	2	117	23	57	91	114	43	88	198
ドミニカ	—	—	—	—	565	299	331	123	1	2	1
ボリビア	—	—	7	87	3	377	327	1	454	309	3
ベネズエラ	—	—	—	3	6	23	—	—	—	—	—
コロンビア	—	—	—	—	2	3	1	1	11	8	10
メキシコ	—	—	—	1	4	1	5	4	—	—	—
チリ	—	—	—	—	3	—	—	2	1	—	—
ペルー	—	—	—	—	—	—	—	—	—	—	—
ウルグアイ	—	—	—	—	—	—	5	—	10	2	—
アメリカ	—	—	—	—	118	—	12	177	70	2	8
計	54	1,498	3,741	3,512	6,168	7,439	7,606	7,610	8,386	6,263	2,201

1. この表は国際協力事業団が渡航費を貸付けあるいは支給した移住者の人数であり、渡航先国別・会計年度別（4月～3月）に集計したものである。なお、渡航費は昭和27年～40年度は貸付、41年度以降は支給となった。また、昭和44年5月には41年以前の貸付分も全支給に切替えられた。

38	39	40	41	42	43	44	45	46	47	48	49	計
1,230	751	531	785	638	420	379	451	456	557	378	270	51,267
114	179	121	89	59	35	31	24	38	46	13	35	6,729
93	161	147	176	170	113	155	146	179	139	26	48	2,286
2	—	1	—	—	—	—	3	—	—	—	—	1,328
81	1	6	1	11	51	27	—	1	21	2	1	1,771
—	—	—	1	2	—	—	—	—	—	—	—	35
—	—	—	4	3	2	2	2	—	—	—	—	49
2	—	3	—	—	—	—	—	—	—	—	—	20
1	—	4	1	—	—	—	—	—	—	—	—	12
—	—	—	—	—	2	—	3	—	—	—	—	5
3	12	5	2	1	—	3	—	—	—	—	—	43
—	1	—	—	—	—	—	—	—	—	—	—	388
1,526	1,105	818	1,059	884	623	597	629	674	763	419	354	63,933

2. アメリカ国移住者は難民救済法枠適用者である。

3. 難民救済法はアメリカ政府が1953年に作ったもので、第2次大戦中迫害またはその脅威・天災または軍事行動のため、生活の根拠をうばわれた人達を救済するためにアメリカに入国を認めた特別法である。

表3 出身県別、年度別、渡航費支給移住者人数表

府県	年別										
	27	28	29	30	31	32	33	34	35	36	37
北海道	—	110	80	379	465	593	345	413	489	684	157
青森	—	8	20	31	41	15	32	23	120	201	24
岩手	—	—	26	2	30	13	33	38	158	230	53
宮城	—	128	205	146	26	46	58	76	68	32	11
秋田	—	—	31	18	16	29	43	28	131	51	12
山形	—	4	48	68	94	151	65	47	73	113	57
福島	—	118	276	281	441	422	269	358	199	78	22
新潟	3	14	28	9	23	46	28	63	63	20	9
茨城	—	3	45	12	42	55	66	26	62	77	44
栃木	—	14	14	17	42	44	26	22	25	20	13
群馬	—	7	199	120	171	120	211	110	84	39	15
埼玉	—	5	41	25	65	27	38	47	25	29	18
千葉	—	8	20	22	40	83	49	74	66	50	36
東京都	6	19	130	152	247	295	344	351	410	290	164
神奈川県	5	9	49	34	140	63	92	145	84	100	60
山梨	—	16	18	11	11	17	51	58	86	29	24
長野	—	13	42	48	65	82	67	136	77	73	38
静岡	4	52	63	54	125	80	105	70	68	50	22
富山	—	12	33	6	21	9	23	19	21	5	6
石川	—	3	10	16	9	22	60	21	80	29	16
岐阜	—	23	48	18	17	45	106	91	45	30	10
愛知	—	11	54	50	31	65	71	60	62	28	13
三重	—	34	33	25	64	54	52	44	50	32	13
福井	—	—	7	12	1	14	61	65	74	54	26
滋賀	2	—	3	8	6	10	11	13	18	6	7
京都	—	19	39	12	32	31	45	21	30	17	14
大阪	—	11	18	30	38	46	57	54	95	66	42
兵庫県	4	10	55	40	99	89	88	54	105	50	44
奈良	5	17	—	—	2	20	17	4	34	49	39
和歌山	—	303	210	275	210	134	258	180	144	43	17
鳥取	—	5	3	9	21	50	61	38	21	28	8
島根	—	5	44	13	21	32	26	52	52	31	64
岡山	6	49	44	34	40	67	240	129	69	124	14
広島	—	54	84	94	425	244	231	235	142	153	38
山口	—	39	236	287	280	214	281	207	274	125	38
徳島	—	6	6	7	25	62	49	52	67	9	16
香川	—	8	30	31	114	108	72	52	39	53	18
愛媛	—	20	94	61	139	187	202	373	422	213	11
高知	—	5	20	184	440	727	505	179	350	114	47
福岡	3	62	290	285	578	455	529	403	788	567	51
佐賀	—	—	20	36	104	75	224	162	189	118	97
長崎	—	6	256	100	101	182	162	737	1,229	653	132
熊本	16	215	520	287	632	758	471	426	331	349	123
大分	—	16	49	18	41	40	57	31	55	66	23
宮崎	—	20	155	118	132	163	217	147	287	134	38
鹿児島	—	17	40	27	387	409	381	542	317	112	71
沖縄	—	—	5	—	74	946	1,127	1,134	708	839	386
計	54	1,498	3,741	3,512	6,168	7,439	7,606	7,610	8,386	6,263	2,201

38	39	40	41	42	43	44	45	46	47	48	49	合計
147	62	57	69	15	30	26	27	20	32	5	17	4,222
28	13	15	20	3	4	5	2	7	19	3	2	636
26	109	21	33	16	7	5	4	2	8	4	3	821
9	11	4	9	8	5	6	1	7	6	2	5	869
8	22	11	10	4	2	4	2	—	3	5	3	433
11	32	16	10	4	3	1	1	1	1	2	6	808
12	19	10	15	7	7	6	5	3	7	3	4	2,562
4	8	4	4	15	4	3	8	10	3	5	2	376
42	69	9	6	4	9	5	4	2	2	1	10	595
31	5	6	2	6	7	3	3	—	2	2	1	305
24	7	4	9	10	9	12	4	8	17	4	8	1,192
19	15	9	11	18	9	6	6	7	20	6	12	458
15	4	22	7	9	10	5	8	11	35	8	5	587
181	96	120	110	90	73	72	67	156	182	98	86	3,739
57	62	71	75	73	28	32	33	49	50	45	45	1,401
21	17	3	12	6	6	1	4	3	8	4	1	407
54	34	23	6	9	10	4	9	3	4	18	4	819
8	47	16	9	24	7	6	27	10	20	3	16	886
13	8	4	11	12	4	3	3	10	4	6	1	234
2	—	2	—	2	2	3	—	3	2	1	5	288
14	10	2	2	3	2	3	1	7	4	9	1	491
12	5	14	20	12	10	22	20	15	16	6	25	622
9	16	6	14	8	2	2	2	9	16	14	2	501
14	14	15	11	5	4	8	4	5	4	1	1	100
7	15	1	7	1	2	—	6	2	1	2	2	130
6	1	10	10	11	8	10	10	5	8	5	5	349
29	27	44	63	41	27	28	35	44	54	36	30	915
35	35	45	54	47	15	13	19	20	14	13	13	961
7	5	6	2	3	2	1	3	—	4	2	5	227
11	5	—	7	6	5	3	3	—	1	3	—	1,818
5	1	2	4	6	1	2	4	1	2	—	2	274
44	2	2	4	5	4	1	3	3	3	1	2	414
38	33	4	9	7	3	1	1	4	5	6	2	929
29	25	24	44	28	11	15	10	17	17	20	4	1,944
33	16	10	22	8	5	13	21	7	11	7	2	2,136
3	8	6	—	1	—	2	2	2	10	—	2	335
8	15	6	11	7	4	1	2	9	1	7	—	596
6	9	5	3	9	1	7	7	1	3	2	3	1,778
46	13	6	6	18	8	4	4	4	5	—	1	2,686
90	32	27	23	12	15	11	5	11	25	8	5	4,275
14	14	12	5	5	3	5	1	2	4	3	2	1,095
77	21	24	24	31	9	9	13	9	19	2	6	3,802
28	8	10	27	39	20	30	3	10	4	4	3	4,314
6	14	8	10	7	3	5	3	14	12	3	9	490
4	23	6	49	40	15	12	1	3	5	2	4	1,575
26	37	26	15	13	15	19	8	12	10	11	1	2,496
213	61	70	185	176	193	162	220	146	80	31	21	6,777
1,526	1,105	818	1,059	884	623	597	629	674	763	423	389	63,968

表 4 - 1 移住相談件数

年度	区分	新規件数	延件数	年度	区分	新規件数	延件数
41		7,182	22,560	46		8,870	30,286
42		6,803	20,403	47		8,116	28,638
43		6,875	25,328	48		7,236	23,867
44		7,969	26,144	49		8,097	21,596
45		9,854	31,171	計		71,002	229,993

(注) 1. 新規件数とは、初めて移住相談を受けた人の数である。
 2. 移住相談は、来談者の希望に応じ1回のみならず何回でも行われる。延件数とは、新規相談を含め相談件数の合計である。

表 4 - 2 昭和49年国別移住相談件数

項目	ブラジル	アルゼンチン	パラグアイ	ボリビア	カナダ	U S A	その他国	計
新規相談件数	2,666	348	129	22	3,468	305	1,159	8,097
比率	32.9	4.3	1.6	0.3	42.8	3.8	14.3	100%

ブラジルのみ前年を57件下まわった。その他は前年より増加している。特にアルゼンチン 156件、カナダ 404件、その他の国 261件の増を見ている。相談件数全体では 861件 (11.9%) の増である。

表 4 - 3 昭和49年家族、単身別移住相談件数

項目	南米			北米			その他			合計		
	家族	単身	計	家族	単身	計	家族	単身	計	家族	単身	計
新規相談件数	905	2,260	3,165	766	3,007	3,773	152	1,007	1,159	1,823	6,274	8,097
比率	28.6	71.4	100%	20.3	79.7	100%	13.1	86.9	100%	22.5	77.5	100%

相談件数では前年に比し、家族が 377件、単身が 484件の増加。家族、単身の比較では家族が前年より 2.5%増、単身が 2.5%減になっている。全体では単身移住希望者が77.5%を占めている。

表 4 - 4 昭和49年形態別移住相談件数

項目	農業	工業	商業	近親呼寄	その他	計
南米						
新規相談件数	1,091	1,253	88	105	628	3,165
比率	34.5	39.6	2.8	3.3	19.8	100%
北米						
新規相談件数	265	1,294	334	60	1,820	3,773
比率	7.0	34.3	8.9	1.6	48.2	100%
その他						
新規相談件数	64	205	25	1	864	1,159
比率	5.5	17.7	2.1	0.1	74.6	100%
合計						
新規相談件数	1,420	2,752	447	166	3,312	8,097
比率	17.5	34.0	5.5	2.1	40.9	100%

南米の工業移住が農業移住より 5.1%上まわっている。これは全体にもいえることである。その他の形態が40.9%と大きなウエイトを占めている。また、北米の農業移住が前年比11.9%と大巾に減少した。

表4-5 昭和49年性別移住相談件数

項 目	南 米			北 米			そ の 他			計		
	男	女	計	男	女	計	男	女	計	男	女	計
新規相談件数	2,886	279	3,165	2,886	887	3,773	917	242	1,159	6,689	1,408	8,097
比 率	91.2	8.8	100%	76.5	23.5	100%	79.1	20.9	100%	82.6	17.4	100%

表4-6 昭和49年年令別移住相談件数

項 目	18才以下	19～20才	21～25才	26～30才	31～35才	36～40才	41才以上	計
南 新規相談件数	100	245	1,110	836	382	211	281	3,165
米 比 率	3.1	7.7	35.1	26.4	12.1	6.7	8.9	100%
北 新規相談件数	96	285	1,683	1,082	350	162	115	3,773
米 比 率	2.5	7.6	44.6	28.7	9.3	4.3	3.0	100%
そ の 他 新規相談件数	62	113	507	243	108	61	65	1,159
他 比 率	5.3	9.7	43.7	21.1	9.3	5.3	5.6	100%

20代の移住希望者が南米61.5%、北米73.3%その他64.8%と圧倒的に多くを占めている。前年比で南米18～20才 5.5%減、30～41才以上が 3.6%増、北米18～20才 1.6%減、30～41才以上が 1.2%増、その他では18～20才 5.9%減30～41才以上が 6.4%増でもわかるように年令が上昇している傾向が出ている。

表4-7 昭和49年学歴別移住相談件数

項 目	小学校卒	中学校卒	高校在学	高 校 卒 (田湖中学)	大学在学	大 学 卒 (田湖専門学校)	計
南 新規相談件数	38	428	75	1,477	236	911	3,165
米 比 率	1.2	13.5	2.4	46.7	7.4	28.8	100%
北 新規相談件数	2	212	64	1,783	341	1,371	3,773
米 比 率	0.1	5.6	1.7	47.3	9.0	36.3	100%
そ の 他 新規相談件数	3	105	46	594	156	255	1,159
他 比 率	0.3	9.0	4.0	51.3	13.4	22.0	100%

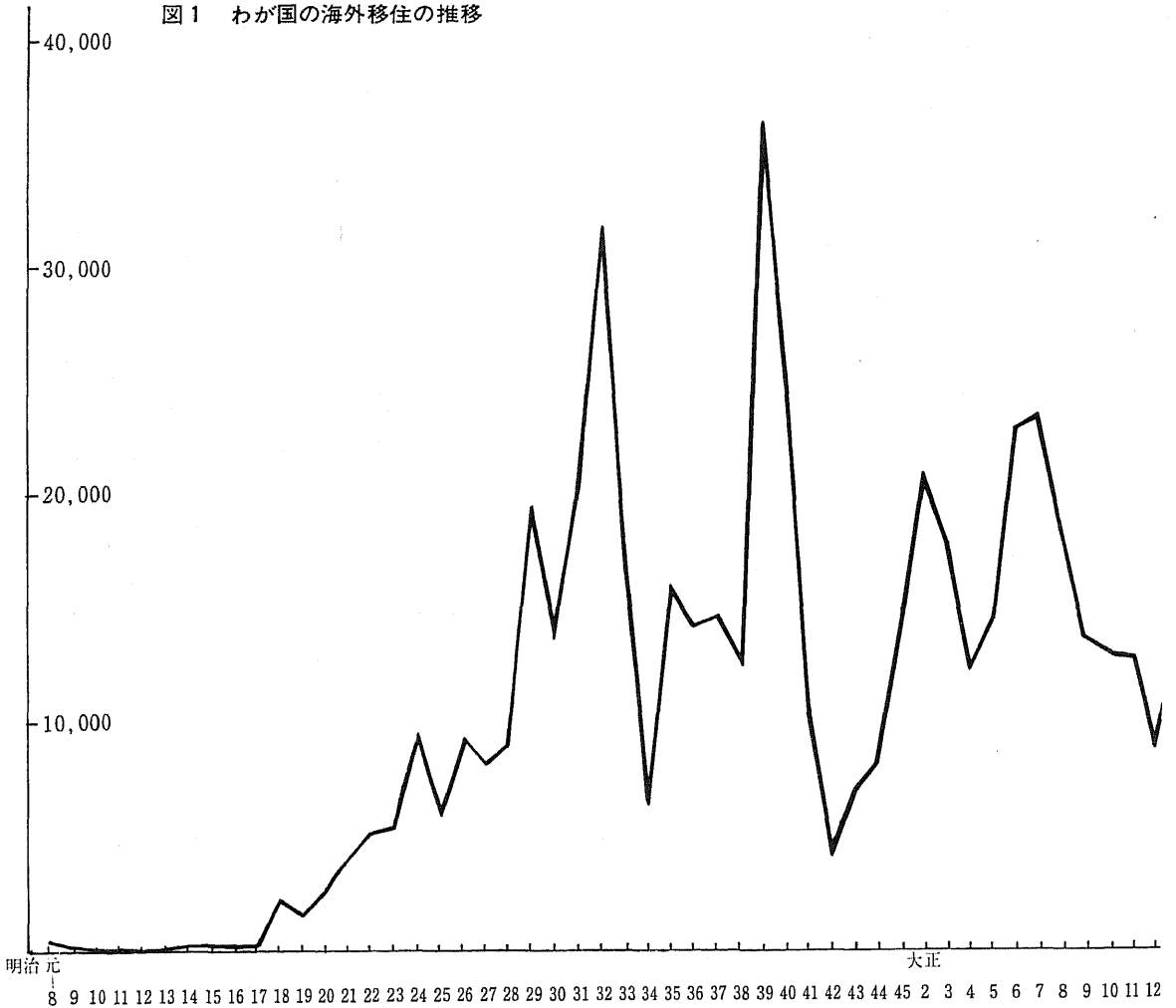
教育水準が高まっており、高卒以上が全体の88%を占めている。大学卒の比率も年々高まっており、前年比南米で 2.3%、北米 2.5%増となっている。

表4-8 昭和49年経験年数別移住相談件数

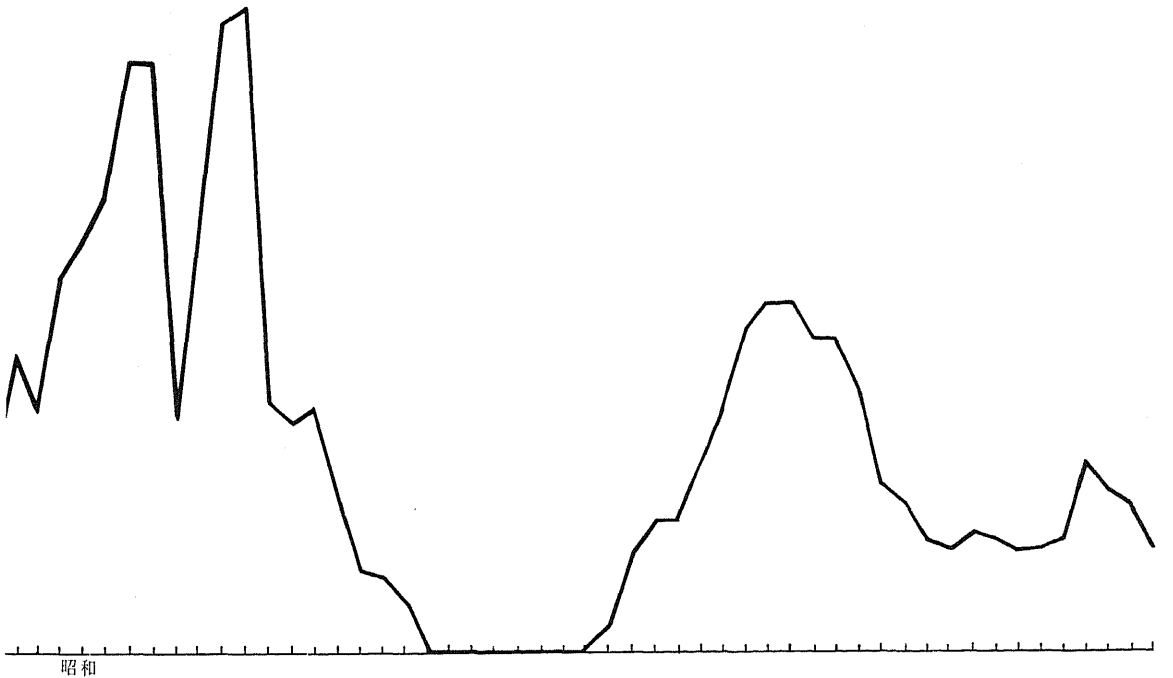
項 目	0	3年未満	3～5年未満	5年以上	計
南 新規件数	484	827	489	1,330	3,130
米 比 率	15.5	26.4	15.6	42.5	100%
北 新規件数	448	1,114	709	1,471	3,742
米 比 率	12.0	29.8	18.9	39.3	100%
そ の 他 新規件数	201	427	175	355	1,158
他 比 率	17.4	36.9	15.1	30.6	100%

(注) 近親呼寄分を除く。経験年数は全体に上昇している。とくに「5年以上」経験者の増加が著しい。

図1 わが国の海外移住の推移



明治元年ハワイ移民
 農村の不況始まる
 必要論起る
 武藤山治「米國移住論」その他、人口問題を中心に移住の
 ハワイ移住再開
 アメリカに恐慌、国内不況
 凶作
 日清戦争（28）
 好況、榎本武揚「殖民協會」を設立
 凶作、移民保護法
 不況回復
 オーストラリア移民制限法
 過剰生産恐慌
 アメリカ、ハワイを合併
 日露戦争（38）
 日米紳士協約、ブラジル移住始まる。
 戦後の反動、恐慌（大2）アメリカ向移住制限に関する
 カナダ向移住制限協定
 サンフランシスコに日本人の学童差別問題
 第一次大戦（17）
 農村を中心とした不況
 移民公社を統合し、海外興業備設立
 米騒動
 大戦景気、ブーム
 恐慌勃発、米価等暴落、特に農村の不況は大
 関東大震災による不況深刻化、ブラジル向渡航費貸付開始、
 政府海外興業備に補助金交付、移住の奨励に着手
 米騒動



昭和 13 14 15 2 3 4 5 6 7 8 9 10 11 12 13 14 15 16 17 18 19 20 21 22 23 24 25 26 27 28 29 30 31 32 33 34 35 36 37 38 39 40 41 42 43 44 45 46 47 48 49

過剩米対策、米作減反生産調整実施
国民総生産世界第二位となる。

各種公害問題深刻化
外務省領事移住部発足（中南米・移住局廃止）
アメリカ移民回帰法の改正発効（国別割当制度廃止）
労働力不足深刻化
好況（いざなぎ景気）

不況、中南米移住局発足（移住局廃止）

海外移住事業団設立

カナダ、移民受入を緩和
ドミニカから五九五人引き揚げ

好況（い36「岩戸景気」）
不況、ブラジル移住五十年祭

備設置、好況（「神武景気」）、横浜移住あつせん所設置
外務省に移住局設置、海外移住審議会設置、海外移住振興
日本海外協会連合会設置

「海外移住懇談会」外務大臣の諮問機関）設置
講和発効、海外移住再開、アマゾン向出発

○万人は復員者
朝鮮動乱（い28）この年までの引揚者六二五万人（うち三

占領（い26）

第二次大戦（い20）

日中事変始まる

満州移住二十年計画発表（百万戸、五百万人）
石川達三「蒼民」を発表、アマゾン興業設立
ブラジル移住の入国を制限（二分制限法）
ブラジル移住二十五周年記念祭
農村は依然不況深刻

満州事変

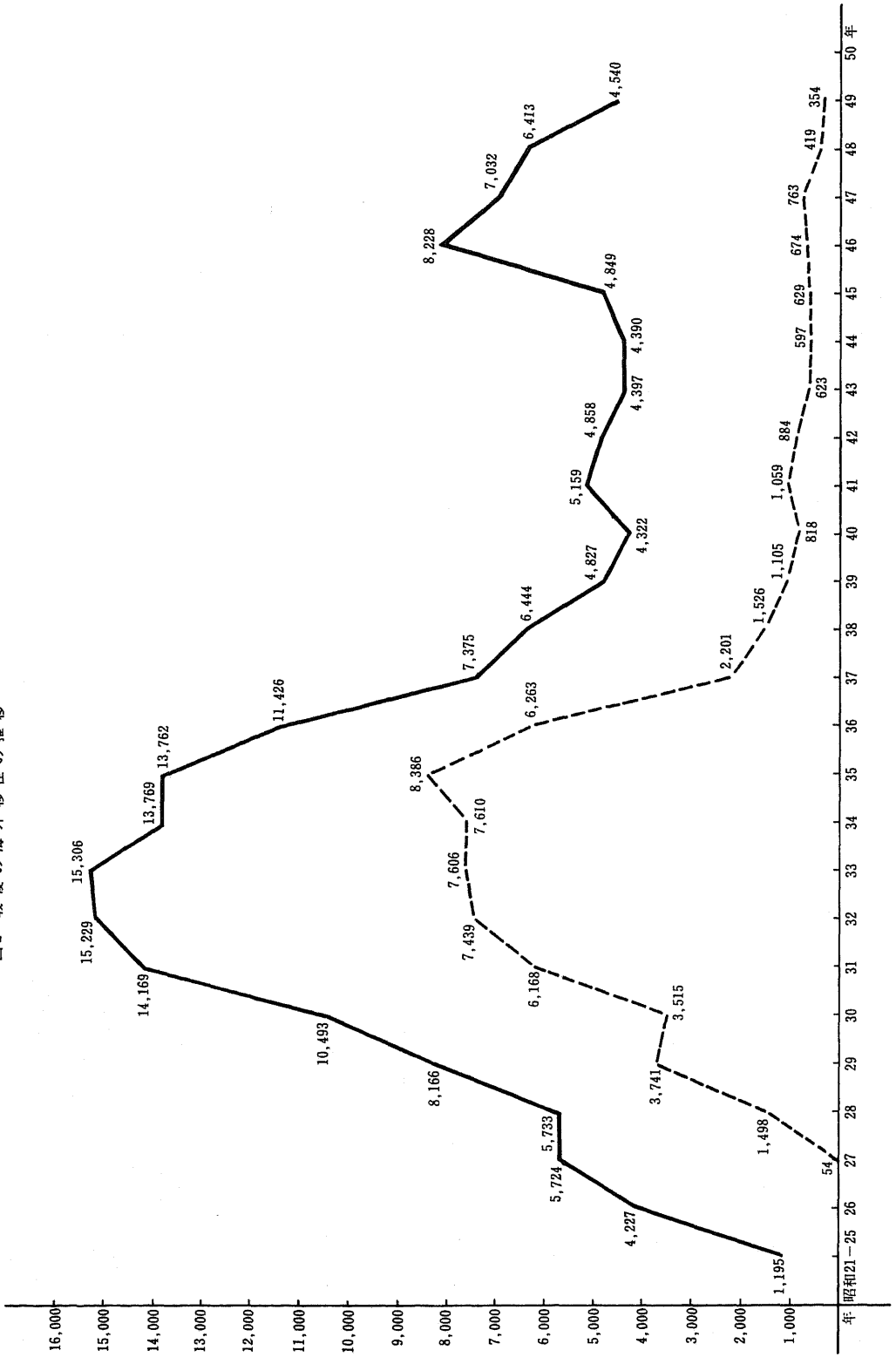
拓務省設置

世界の恐慌

神戸に移民収容所設置、南米拓殖備設立、アマゾン興業備設立
海外移住組合法を制定

この頃より政府の移住奨励本格化、アメリカ排日移民法

図2 戦後の海外移住の推移



— 線は海外移住者送出総数を示した。(北米、中南米含む。)

- - - 線は海外移住者送出総数のうち渡航費貸付(支給)分の送出数を示した。(主として中南米向け移住者)

図3 戦後の海外移住者渡航先別内訳

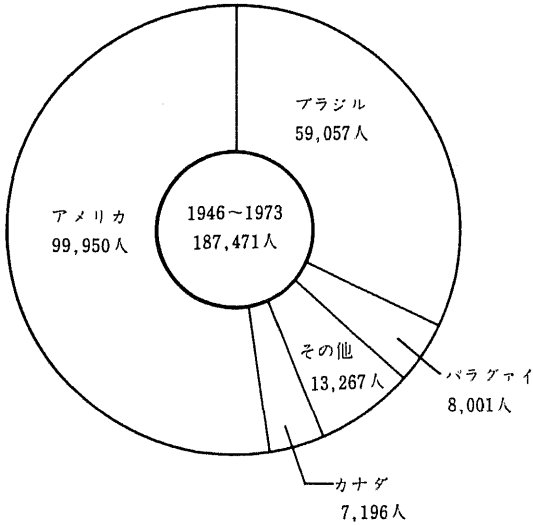


図3-1 年齢別内訳

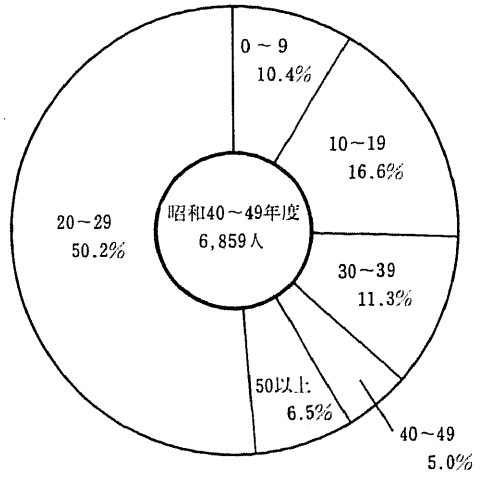


図3-2 職業別内訳

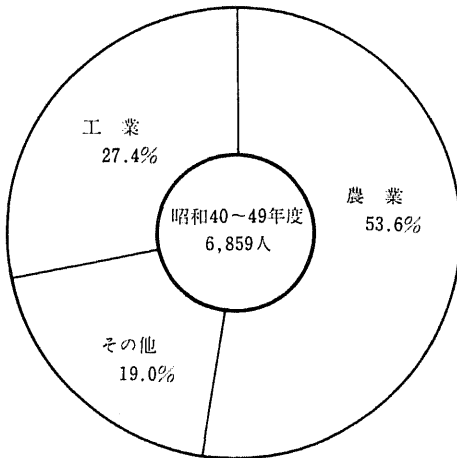


図3-3 家族・単身別内訳

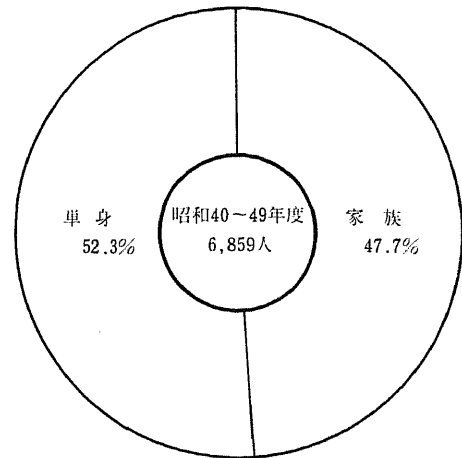


表5 相手国設定入植地等概況

入植地名	所在国	管轄支部	入植地管理機関	入植地面積 (1区画面積)
モンテアレグレ	ブラジル	ベレーン	連邦政府	360,000ha(30ha)
ベラビスタ	"	"	連邦政府	1,500ha(20~40ha)
アルタミーラ	"	"	連邦政府 (INCRA)	201,200ha(100ha)
グアマ	"	"	連邦政府	33,510ha(20ha)
アマバ	"	"	アマバ直轄領政府	4,875ha(30ha)
トレゼ・デ・セッテンプロ	"	"	ロンドニア直轄州政府	1,570ha(30ha)
キナリー	"	"	アクレ州政府	1,500ha(30ha)
エフゼニオ・サーレス	"	"	アマゾナス州政府	575ha(25ha)
アカラ	"	"	パラ州政府	不定(50ha)
ピオ 12世	"	レシーフェ	連邦政府	1,390ha(10ha)
ピウン	"	"	連邦政府 (INCRA)	3,300ha(50ha)
プナウ	"	"	ピオ12世財団	907ha(5~8ha)
リオボニート	"	"	リオボニート郡	1,380ha(25ha)
ウナ	"	"	連邦政府 (INCRA)	5,494ha(30ha)
カーボ	"	"	ベルナンブーコ州公社	3,500ha(50ha)
イツベラ	"	"	INCRA	5,000ha(25ha)
クビチエック	"	レシーフェ	連邦及びバイア州政府	5,225ha(20~25ha)
カビラーバ	"	"	ベルナンブコ州公社	不定(30ha)
タペロア	"	"	タペロア郡	1,500ha(30~130ha)
ニーロベッサニヤ	"	"	ニーロベッサニヤ郡	2,080ha(30ha)
オウリーニョス	"	サンパウロ	オウリーニョス産組	239ha(10ha)
日光	"	"	日光産組	905ha(12.5ha)

入植開始年	日本人入植戸数	主要作物	近傍都市（人口、距離）
昭28	27	胡椒、野菜、米	モンテアレグレ市 人口28,000人 陸路 38km
昭28	35	養鶏、胡椒、野菜	マナウス市 人口 312,000人 陸路 6 km
昭45	25	陸稲、トウモロコシ、胡椒	アルミターラ市 人口10,000人 陸路 90km
昭31	64	胡椒、茶、養豚	ベレーン市 人口 634,000人 陸路 75km
昭28	34	胡椒、野菜、米	アカパ市 人口86,000人 陸路 120km
昭29	24	養鶏、野菜、胡椒、果樹	ポルトベリヨ市 人口80,000人 陸路 9 km
昭34	3	米、蔬菜、養鶏	リオフランコ市 人口85,000人 陸路 28km
昭33	46	胡椒、野菜、養鶏	マナウス市 人口 312,000人 陸路 45km
昭34	40	胡椒、野菜、養鶏	ベレーン市 人口 634,000人 陸路 48km
昭35	6	養鶏、メロン、西瓜、陸稲	フォルタレーザ市 人口 900,000人 陸路 60km
昭31	4	バナナ、西瓜、メロン、花	ナタール市 人口 350,000人 陸路 22km
昭34	1	米、バナナ、蔬菜	ナタール市 人口 350,000人 陸路 60km
昭33	17	バラ、西瓜、蔬菜、柑橘	レシーフェ市 人口 1,200,000人 陸路 130km
昭28	38	ゴム、野菜、カカオ、胡椒	イタプナ市 人口20,000人 陸路 130km
昭40	5	柑橘、ゴヤバ、花、養鶏	レシーフェ市 人口 1,200,000人 陸路 35km
昭28	18	胡椒、丁字、マラクジャ、トマト	イツベラ町 人口 5,000人 陸路 10km
昭35	65	養鶏、野菜、バナナ、胡椒	サルバドール市 人口 1,007,000人 陸路 82km
昭42	2	花卉、蔬菜、バナナ、柑橘	レシーフェ市
昭45	30	胡椒、デンデヤシ、丁字	バレンサ市 人口48,000人 陸路 24km
昭49	27(予定)	胡椒、丁字	バレンサ市 人口48,000人 陸路 26km
昭36	17	コーヒー、養蚕、養鶏、果樹	オウリニヨス市 人口49,000人 陸路 7 km
昭37	30	コーヒー、雑作、養蚕、果樹	ウムアラマ市 人口 114,000人 陸路 40km

入植地名	所在国	管轄支部	入植地管理機関	入植地面積 (1区画面積)
桜・高森	ブラジル	サンパウロ	桜・農組	200ha(5ha)
モコカ	"	"	パウリスタ養蚕協会	3,870ha(12.5ha)
ドラーズ	"	"	連邦政府	300,000ha(25ha)
リオフェーロ	"	"	松原植民会社	210,000ha(250ha)
ラーモス	"	ポルトアレグレ	サンタカタリーナ州政府	1,139ha(25ha)
イボチ	"	"	イボチ産組	150ha(5ha)
イタチ	"	"	イタチ出荷組合	139.5ha(14ha)
イタジャイ	"	"	サンタカタリーナ州政府 およびイタジャイ郡	60ha(6ha)
カッサドル	"	"	サンタカタリーナ州政府	250ha(25ha)
バジエー	"	"	集団独立	26ha(5ha)
クリシウマ	"	"	サンタカタリーナ州政府 およびクリシウマ郡	100ha(10ha)
ウルキッサ	アルゼンチン	ブエノスアイレス	アルゼンチン国政府	600ha(7~14ha)
チャベス	パラグアイ	アスンシオン	パラグアイ国政府	68,000ha(20ha)
ラ・コルメナ	"	"	パ国政府	11,000ha(20ha)
ストロエスネル	"	"	パ国政府	75,000ha(20~40ha)
アマンバイ	"	"	アマンバイ産組	8,000ha(142ha)
ダハボン	ドミニカ	サントドミンゴ	ドミニカ国政府	1,200ha(6ha)
コンスタンサ	"	"	ド国政府	900ha(5ha)
ハラバコア	"	"	"	470ha(4.6ha)

入植開始年	日本人入植戸数	主要作物	近傍都市(人口、距離)
昭37	98	養鶏、果樹、野菜、花卉	サロパウロ市 人口約 700万人 陸路 57km
昭30	10	雑作、養鶏、蔬菜	モココ市 人口35,000人 陸路 7 km
昭28	30	コーヒー、綿、養豚	ドラーダス市 人口79,000人 陸路 70km
昭30	13	胡椒、ゴム	クヤバ市 人口 101,000人 陸路 580km
昭39	63	果樹、野菜	クリチバーノス市 人口31,000人 陸路 22km
昭42	39	ぶどう、蔬菜	ポルトアレグレ市 人口90万人 陸路 50km
昭42	12	蔬菜、花卉、果樹	オゾーリオ市 人口10,000人 陸路 70km
昭47	7	蔬菜、花卉	イダジャイ市 人口70,000人 陸路 3 km
昭47	10	リンゴ、桃等温帯果樹	カッサドール市 人口31,000人 陸路 8 km
昭43	5	ぶどう、蔬菜	バシー市 人口60,000人
昭48	6	果樹、蔬菜、花卉	フロリアノポリス市 人口 143,000人 陸路 210km
昭36	26	花卉、野菜、果樹	ラプラタ市 人口 350,000人 陸路 15km
昭29	56	大豆、養蚕、油桐、蔬菜	エンカルナシオン市 人口50,000人 陸路 20km
昭11	73	ぶどう、蔬菜、綿	バラグアリ 人口20,000人 陸路 82km
昭36	10	蔬菜、養鶏、大豆	ブ・ストロエスネル市 人口 3,000人 陸路 16km
昭31	168	コーヒー、養鶏、雑作、蔬菜	ベドロ、ファン・カバリエロ市
昭31	24	水稲、蔬菜	ダハボン市 人口10,000人 陸路 65km
昭31	15	蔬菜、ニンニク	コンスタンサ市 人口11,000人 陸路 1 km
昭32	13	水稲、蔬菜	ハラバコア市 人口 6,500人 陸路 0.5km

表6 昭和49年度末貸付残高

	項 目	外 貨 残 高	レ ー ト	円 換 算 額
	(現地貸付金)			(1,462,219,468)
事	パラグアイ	\$ 2,695,984.24	292.80	789,384,185
	アルゼンチン	\$ 193,909.49 ¥ 2,760,867.60	15.10/292.80	110,311,934
	ボリビア	\$ 1,499,668.15	292.80	439,102,834
	ドミニカ	\$ 380,065.58	"	111,283,201
	ブラジル	\$ 387.00	"	113,313
	その他	\$ 41,065.58	"	12,024,001
	(更生資金貸付金)			(14,257,833)
団	パラグアイ	₡ 2,846,104	126/292.80	6,613,803
	アルゼンチン	₡ 18,143.95	15.10/292.80	351,824
	ボリビア	D \$ 452,101.52	20/292.80	6,618,766
	ドミニカ	D \$ 1,500.00	1/292.80	439,200
	その他	D \$ 800.00	"	234,240
	(渡航前貸付金)			(159,730,159)
	(農工企業貸付金)	(\$ 42,000.-)	292.80	(12,297,600)
	合 計			1,648,505,060

	項 目	外 貨 残 高	レ ー ト	円 換 算 額
伯 法 人	(現地貸付金)	CR\$ 28,766,958.88		1,088,941,895
	(更生資金貸付金)	CR\$ 501,141.67		18,970,172
	合 計			1,107,912,067
	総 計			2,756,417,127

表7 移住地教育関係現況表

国名	支部名	地区名	校舎	教員宿舎	寄宿舎	
			棟	棟	棟	
ブラジル	ベレン	ベレン管内	—	—	—	
		マナウス	—	1	1	
		第2トメアス	4	4	—	
		モンテ・アレグレ	—	—	—	
		エフィゼニオ・サーレス	—	—	—	
		ベラ・ビスタ	—	—	—	
		アカラ	—	—	—	
		レシーフェ	レシーフェ管内	—	—	—
			ピオ12世	—	—	—
			ピウソン	—	—	—
			リオ・ボニート	—	—	—
			イツベラ	—	—	—
			ウナ	—	—	—
			クビチェック	—	—	—
	リオ・デ・ジャネイロ	リオ・デ・ジャネイロ管内	—	—	—	
		フンシャル	1	—	—	
	サンパウロ	サンパウロ管内	—	—	—	
		バルゼア・アレグレ	2	—	—	
		ジャカレ	2	1	—	
		ピニヤール	1	1	—	
		ガタバラ	2	2	—	
		日光	—	1	—	
		桜	1	—	—	
	ポルト・アレグレ	ポルト・アレグレ管内	—	—	1	
	アルゼンチン	ラモス	1	2	—	
		ブエノス・アイレス管内	—	—	—	
	パラグアイ	ガルアペ	1	1	—	
アスンシオン管内		—	—	1		
イグアス		2	3	—		
フラム		8	4	1		
チャベス		3	1	—		
アルト・パラナ		6	6	—		
アマンバイ		—	—	1		
ボリビア	サンタ・クルス管内	—	—	1		
	サンファ	7	7	1		
	オキナワ第1	2	—	—		
	オキナワ第2	4	1	—		
	オキナワ第3	3	1	—		
ドミニカ	サント・ドミンゴ管内	—	—	—		

(昭和50年3月31日現在)

付 帯 施 設	日語教育指導 教 師 (派 遣)	現 地 教 師 謝 金 支 給 数	日語教育現地 教 師 謝 金 支 給 数	育 英 資 金 支 給 数	ス ー ク ル バ ス 配 置 台
棟	人	人	人	人	
—	—	—	—	282	—
—	—	—	—	—	—
1	—	7	—	—	—
—	—	4	—	—	—
—	—	5	—	—	—
—	—	3	—	—	—
—	—	2	—	—	—
—	—	—	—	215	—
—	—	1	—	—	—
—	—	1	—	—	—
—	—	1	—	—	—
—	—	1	—	—	—
—	—	4	—	—	—
—	—	—	—	13	—
—	—	3	—	—	—
—	—	—	—	108	—
—	—	1	—	—	—
—	—	3	—	—	—
—	—	1	—	—	—
—	—	—	—	—	—
—	—	1	—	—	—
—	—	—	—	—	—
—	—	—	—	72	—
1	—	2	—	—	—
—	1	—	2	33	—
—	—	2	—	—	—
—	1	—	19	95	—
—	—	2	—	—	1
—	—	5	—	—	1
—	—	—	—	—	—
2	—	3	—	—	1
—	—	1	—	—	—
—	1	—	23	136	—
3	—	18	—	—	1
—	—	10	—	—	1
—	—	8	—	—	1
—	—	4	—	—	1
—	1	—	3	38	—

表8 移住地医療関係現況表

国名	支部名	地区名	診療所棟
ブラジル	ベレン	ベレン管内 第2トメアス	— 1
	レシーフェ リオ・デ・ジャネイロ サンパウロ ポルト・アレグレ	レシーフェ管内 リオ・デ・ジャネイロ管内 サンパウロ管内 ポルト・アレグレ管内	— — 1 —
パラグアイ	アスンシオン	アスンシオン管内 フラム アルト・パラナ イグアス	— 1 1 1
ポリビア	サンタ・クルス	サンタ・クルス管内 サンファン オキナワ第1 オキナワ第2 オキナワ第3	— 1 1 1 1
アルゼンチン	ブエノス・アイレス	ガルアペー アンデス	— —
ドミニカ	サント・ドミンゴ	サント・ドミンゴ	—

(昭和50年3月31日現在)

医師宿舎	付帯施設	派遣医師	現地嘱託医	特約医	看護婦等	医師(看護婦)養生中	延巡回診療数
棟	棟	人	人	人	人	人	日
—	—	—	—	5	—	4(1)	52
1	1	—	1	1	3	—	—
—	—	—	—	4	—	—	48
—	—	—	—	—	—	—	36
—	—	—	—	12	—	—	90
—	—	—	—	2	—	—	28
—	—	—	—	3	—	5(3)	12
1	1	1	—	—	5	—	—
2	1	1	1	—	6	—	—
1	2	1	—	1	4	—	—
—	—	—	—	3	—	6(4)	—
1	1	1	—	—	7	—	—
1	—	1	—	—	5	—	—
2	—	1	—	—	7	—	—
—	—	—	—	—	1	—	—
—	—	—	—	1	1	—	—
—	—	—	—	2	—	—	—
—	—	—	—	1	—	—	—

表9 委託栽培試験実績

国 支部名	作目名	年 度						備 考
		44	45	46	47	48	49	
(ブラジル) レシーフェ支部	胡椒 ぶどう ゴヤバ カシューナッツ マカデミアナッツ 桃 クマルー グアラナ ボンカン 釈迦頭 肉桂 気象観測	○	○	—	—	—	—	カーボ移住地、ピウン移住地 クビチエック移住地、ウナ移住地 イツベラ移住地 リオボニート移住地、ウナ移住地、イツベラ移住地、クビチエック移住地
サンパウロ支部	柑橘 釈迦頭 ゆり チューリップ マンゴー アボカード	—	—	○	○	○	○	バルゼア・アレグレ移住地 ゲタバラ移住地 同上 バルゼアアレグレ移住地 同上 同上
リオ・デ・ジャネイ ロ支部	アボカード マンゴー	—	—	○	○	○	○	フンシャール移住地 同上
(ブラジル) ポルトアレグレ支部	ボンカン びわ チューリップ 桃 柿	○	○	○	○	○	—	イボチ移住地 同上 イボチ移住地
(パラグアイ) アスンシオン支部	ステビア	—	—	—	○	○	○	アマンバイ移住地
(アルゼンチン) アエノスアイレス 支部	ほうきもろこし 牧草 柑橘 ぶどう 台湾桐 防電試験	—	—	○	○	—	—	アンデス移住地 アンデス移住地
(ドミニカ) サント・ドミンゴ 支部	ぶどう ネーブルオレンジ 胡椒 ボンカン アボカード しょうが	—	—	—	—	○	○	コンスタンサ移住地 ハラバコア移住地 ダハボン移住地 ハラバコア移住地 同上

表10 営農改善特別対策実績

年度 地区名	44	45	46	47	48	49
南部パラグアイ地区 (パラグアイ)	トラクター 2台 ブルドーザー 修理	トラクター 2台 トレラートラ ック 1台	ブルドーザー 1台 稚蚕共同飼育 所1/2補助2棟	ブルドーザー 2台	ブルドーザー 1台 稚蚕共同飼育 所1/2補助1棟	稚蚕共同飼料 所1/2補助1棟
イグアス地区 (パラグアイ)		トラクター 2台 ブルドーザー 修理	ブルドーザー 1台 トラクター 1台	トラクター 2台 トレラートラ ック 1台	ブルドーザー 1台	
グアタバラ地区 (ブラジル)			トラクター 1台 ブルドーザー 1台	トラクター 1台 クロラートラ クター 2台	トラクター 2台 ドラグライン 1台	ブルドーザー 1台 コンバイン 1台
アンデス地区 (アルゼンチン)			深井戸 1基	パイプライン		
第2トメアス地区 (ブラジル)					トラクター 1台 タンク車 4台	ブルドーザー 1台 トラクター 1台 タンク車 2台
イボチ地区 (ブラジル)				トラクター 2台	トラクター 2台	
フンシャル地区 (ブラジル)					ゴヤバ加工 機械	
グハボン地区 (ドミニカ)					井戸堀削 ポンプ エンジン	
アマンバイ地区 (パラグアイ)					小型トラクター 1台 (スピードスプレヤ ディスクハロー ディスクプラウ)	
オキナワ地区 (ポリビア)						ブルドーザー 1台 (ロームプラウ)

表11 農家経営調査（調査戸数）実績

移住地名		年 度				
		45	46	47	48	49
	ト メ ア ス	52	17	20	30	30
	第 2 ト メ ア ス	83	74	74	73	82
	グ ア マ	5	13	34	23	23
	ア カ ラ	10	10	31	35	39
	ベ ラ ビ ス タ	7	—	31	27	24
	マ カ パ ー	12	12	12	15	17
	エフィゼニオサーレス	13	18	34	30	31
ブ	モンテアレグレ	9	15	14	14	12
	サンルイス	5	5	22	22	20
	トレゼデセテンプロ	9	9	18	21	17
ラ	キナリー、タイアーノ	6	—	4	—	3
	ベレーン近郊	14	6	21	—	40
	ウ ナ	17	24	23	22	25
ジ	イツベラ	6	6	7	5	7
	ロマントジュニオール	—	9	10	5	3
	ピウン、プナウ	13	9	7	7	8
ル	レシーフェ近郊	8	11	12	6	6
	カ ー ボ	4	6	6	5	5
	ピ オ 12 世	5	5	5	5	5
	クビ.チェック	29	51	52	46	40
	リオボニート	13	13	14	16	16
	タペロア	—	—	—	—	14
	日 光	29	29	28	28	24
	ジャカレイ	23	23	24	26	27
	ピニヤール	29	27	32	32	37
	グアタバラ	64	62	111	102	105
	バルゼアアレグレ	30	29	29	29	31

移住地名		年 度				
		45	46	47	48	49
ブラジル	オウリーニョス	18	18	18	17	16
	フンシャー	40	42	42	41	38
	ハジユ	4	4	—	4	4
	イタチ	7	9	—	9	9
	イボチ	—	30	—	34	37
	ラーモス	18	19	—	51	56
	小計	582	605	735	780	851
パラグアイ	アルトバラナ	99	210	225	231	219
	チャベス	28	71	70	62	54
	フラム	94	207	215	215	200
	アマンバイ	95	86	71	70	63
	イグアス	114	108	106	106	100
	小計	430	682	687	684	636
	アルゼンチン	ガルアベ	36	38	26	25
アンデス		22	22	22	22	22
小計		58	60	48	47	47
ボリビア	サンファン	159	161	176	148	119
	オキナワ 第1	157	144	144	132	114
	第2	105	98	96	103	45
	第3	46	51	53	52	38
	小計	467	454	469	435	316
ドミニカ	グハボン	14	11	12	10	8
	コンスタンサ	10	11	13	10	10
	ハラバコア	10	10	—	9	8
	小計	34	32	25	29	26
合 計		1,571	1,833	1,964	1,975	1,876

表12 市場調査実績

年度	調査支部名	調査事項
45	アスンシオン	パラグアイ産冬作トマトのアルゼンチン国ブエノスアイレス市場への輸出可能性について。
	サンタクルース	果樹のアルゼンチン国輸出可能性及び同国の生産流通状況について。
	ポルトアレグレ	ボリビア綿の輸出ルートの開拓及びベルー国綿作状況について。
	サントドミンゴ	温帯果樹類のサンパウロに於ける市場性について。 野菜類のプエルトリコ市場向輸出の可能性について。
46	アスンシオン	パラグアイ国日系入植地果樹栽培計画樹立のための果樹品目選定及びその栽培計画設定のための調査。
	中南米代表部	スペインメロンの伯国輸入量等調査。 南伯市場における果樹類の出廻り状況調査。
	サントドミンゴ	野菜類のプエルトリコ市場向輸出の可能性調査
	レシフェ	ココ椰子の栽培普及指導に資するための一般市場調査。 丁字の栽培振興に資するための市場調査。 隼人瓜のリオ、サンパウロ市場への出荷の可能性について。
47	アスンシオン	ブラジルに於ける養蚕市場調査の件。
	中南米代表部	ブラジルに於けるハッカ栽培及び流通状況について。 東北伯からリオ・サンパウロに対するマラクジャ生果出荷の可能性について。 南伯から北伯向け主要農産物の移出量について。
		メロン及びビメンタの輸出入統計について。
		アマゾンのメロンとイボチ移住地のイタリアブドウのリオ・サンパウロにおける評判について。
	サンタクルース	ゴヤバ加工品の市場状況について。 ボリビアにおける奥地移住地生産物（熱帯果樹等）のアルゼンチン向輸出の可能性と具体的輸出方法について。
	ブエノスアイレス	アルゼンチンにおける大豆の市場調査について。
		アルゼンチンにおけるイチゴの市場調査について。
		ガルアッペ移住地ブドウ栽培に係るサンファン地方のブドウ栽培及び市場調査について。
48	アスンシオン	亜国における油料作物について。
	サンタクルース	伯国における桐栽培の現状と将来性について。 農産物（主として繭、乾繭）輸出可能性調査。 移住地生産物の隣接国への輸出経路調査。
	中南米代表部	ボリビア国内養鶏事情、鶏卵肉市場調査。 南伯から北伯、東北伯向け主要農産物の移出状況並びにベレーン市場における移輸入主要農産物の月別平均価格。 北伯、東北伯産のメロン、マラクジャの南伯における評価等。 ネクタリンと高級ぶどうについて。 サンパウロ及びその周辺における生産状況とポルトアレグレ支部管内生産ものサンパウロ市場における評価。 びわとかきの主要生産地における栽培状況。 ピメンタ、カカオ、丁字の輸出統計（中南米代表部）
	サントドミンゴ	主要野菜5品種市況について。
	ロス・アンゼルス	香辛料の米国輸入状況及び世界取引状況について。
	49	中南米代表部
サントドミンゴ		野菜類のプエルトリコ市況
アスンシオン		新油料作物導入に関する調査。 伯国に於ける雑作の栽培状況販売状況の調査。
サンタクルース		米・とうもろこしの輸出可能性調査。 大豆の輸出先、加工等の調査。
ロサンゼルス駐在員		畜産物（牛）の隣国輸出の可能性調査 南米の主要国際商品（コーヒー、油桐、こしょう、棉花等）の北米における市場情報の把握。

表13 雇用農実態調査実績

年 度	調 査 地 域	対象戸数	調 査 方 法
41	パラナ州全域の現在農業を営んでいる戦後移住者	491戸	個別面接聴取法
42	マツトグロッソ州全域の現在農業を営んでいる戦後移住者	295	個別面接聴取法
43	サンパウロ支部	1000 } 77	個別面接聴取法
	ポルト・アレグレ支部		
	リオ・グランデ・ド・スール州 " サンタ・カタリーナ州		
44	ベレン支部	} 93	個別面接聴取法
	トメアス一地区 ベレン近郊地区		
	サンパウロ支部	160	
フエノスアイレス支部	240		
45	ベレン支部	} 48	個別面接聴取法 ○入国者名簿、クラブ名簿より該当者を予め把握 ○転入国者については地域の情報を聴取し所在を把握
	トメアス一地区 アマゾン中流地区 ベレン近郊地区		
	フエノス・アイレス支部		
	ミシオネス州 リオネグロ州 コルドバ州		
46	ベレン支部	} 53	個別面接聴取法
	トメアス(第2トメアス一)		
	ベレン近郊市内 マナウス モンテ・アレグレ パラゴミナス アカラ		
	ポルト・アレグレ支部		
リオ・グランデ・ド・スール州 サンタ・カタリーナ州			
47	ベレン支部	} 24	個別面接聴取法
	ベレン近郊地区 アマゾン中流地区 マナウス地区		
	サンパウロ支部		
リオ・デ・ジャネイロ支部	Belo Horizonte近郊 Barbacena, } 地域 Carandei }		

年 度	調 査 地 域	対 象 戸 数	調 査 方 法
47	Barra do Pirai地域 Volta Redonda } 地域 Barra Mansa } Resende } Petro polis } 地域 Tereso polis } Noua Friburgeo 地域	88	個別面接聴取法
48	ベレ ン 支 部 ベレ ン 近 郊 トメアスー（第2トメアスー含） モンテ・アレグレ サンタレ ン マナウスー 地 区	38	個別面接聴取法
	サンパウロ支部 ブラガンチーナ線 セントラル線 モジアナ線 ノロエステ線 ソロカバナ線 聖南西地区 海岸線地区 サンパウロ地区 パラナ州	70	個別面接聴取法
	ブエノス・アイレス支部 ブエノス・アイレス市郊外雇用農の内、当団の6小移住地入植者を対象	75	個別面接聴取法

表14 移住地適地調査実績

年度	支 部 名	調 査 地 域	調 査 期 間
42	サンパウロ	ミナスゼライス州三角ミナス地方	43年2月
	レシーフェ	イツベラ植民地	43年3月
	"	ジャクリシー植民地	"
	ポルトアレグレ	リオグランデ・ド・スール州オゾーリオ地方	"
	"	サンタカタリーナ州マトスゴスタ地方	"
	"	リオグランデ・ド・スール州エンクルジリヤダ・ド・スール郡	"
"	リオグランデ・ド・スール州オゾーリオ地方イタチ地区	42年4月	
" /	リオグランデ・ド・スール州バジェー郡	43年2月	
43	サンパウロ	マツグロソ州北部地方サンパウリーノ地区	44年3月
	ポルトアレグレ	サンタカタリーナ州レボン・レジイス郡	44年2月～3月
	ブエノスアイレス	SAN PEDRO, ROSARIO, SANTA FE及びその近郊	44年3月
"	PFRGAMINO, JUNIN等ブエノスアイレス近郊		
44	ポルトアレグレ	サンタカタリーナ州クリチバーノス郡小麦植民地	45年3月
	"	リオグランデ・ド・スール州南部地方	"
	ブエノスアイレス	リオネグロ河上流地方	44年12月
	"	ブエノスアイレス州南部地方	45年1月
"	コリエンテス州地方	45年3月～4月	
45	サントドミンゴ	コツイ地方、サバナ・デル・マール及びセイホ地方	45年11月
	ポルトアレグレ	サンタカタリーナ州フライブルゴ郡及びクリチバーノス郡	46年1月
	"	リオグランデ・ド・スール州ペトロオゾーリオ郡、カングスー郡他	46年3月
	ブエノスアイレス	コルドバ市周辺サンベドロサラテ	46年2月
	"	25デマジョ植民地	46年3月
"	サルタ及びフファイ州	46年3月	
46	ポルトアレグレ	サンタカタリーナ州カッサドール郡、イタジャイ郡	46年10月、47年1月
	ブエノスアイレス	ネウケン州アニエーロ郡リオネグロ州アドルホアルシーナ郡	47年3月
	サントドミンゴ	バルベルデ県マオ地区、サンクリストバル県モンテプラタ地区	46年12月
"	ベラビア県バニー地区		
47	ベレーン	パラ州ベレーン市近郊地区	47年3月
	"	パラ州アルタミラ地区	47年3月～4月
	レシーフェ	サンフランシスコ河中流域地区	47年8月
	"	セアラ州セーラ・グランデ地区	47年11月
	ブエノスアイレス	トウクマン州中央部地区、フファイ州南部地区	48年1月
"	サルタ州、コルドバ州	48年3月	
48	ブエノスアイレス	チャコ州、フォルモサ州	48年12月
	"	ラリオハ州、カタマルカ州	49年3月
	ベレーン	パラ州及びサンタレン郡	49年3月
	レシーフェ	バイア州ニーロベッサニア郡	48年10月
49	リオデジャネイロ	ミナスゼライス州ボンジャルジン	49年6月
	レシーフェ	サンフランシスコ河中流域	49年8月
	ベレーン	マラニオン州ノーバオリンダ地区	49年6月
	"	アマゾナス州マナウス市周辺	50年3月
	ポルトアレグレ	サンタカタリーナ州ポルトウニオン郡	49年7月
	ブエノスアイレス	ブエノスアイレス州コロラド河流域	49年12月

近 傍 作 目	備 考
パイナップル、陸稲、トウモロコシ、養鶏 カカオ、デンデー椰子、ゴム、丁字、胡椒 バナナ、マラクジャー、椰子、雑穀 柑橘、バナナ、牧畜 温帯果樹、畜産 雑作、牧畜、温帯果樹 アバカチ、柑橘、バナナ、パパイヤ、パイナップル トウモロコシ、小麦、大豆、牧畜	機械化大農経営、柑橘、パイナップル、養鶏 新規移住者の導入、丁字、胡椒の産地形成 連邦地方省等の要請、指導的農民としての導入 州農務局の要請
カフェー、牧畜、雑作、養豚、養鶏 有畜、温帯果樹栽培 野菜、花卉 野菜、花卉	
雑作、温帯果樹 野菜、牧畜 果樹（リンゴ、ナシ、ブドウ） 雑作、花卉 牧畜、米作、タバコ	日系人の優先的入植 雇用農移住者独立用小移住地設定
牧畜、水稲 植林、牧畜、温帯果樹 牧畜、雑作 果樹、野菜、花卉 果樹、アルファルファ サトウキビ、タバコ、冬作野菜	移住者の土地取得による営農の安定拡大 バンバ州入植地、灌漑農業 灌漑農業地帯
植林、リンゴ他温帯果樹 輸出用リンゴ、梨 水稲、バナナ、雑作、サトウキビ コーヒー	邦人小移住地誘致 果樹栽培用小移住地 土地所有目標
マルバ、マンジョカ、フェジョン、バナナ、熱帯果樹 陸稲、フェジョン、トウモロコシ 牧場 綿、ヒマ、畜産、玉ねぎ、メロン、ブドウ 甘蔗、モンテカフェー、胡椒 サトウキビ、柑橘、野菜、とうもろこし タバコ、果樹、野菜、トウモロコシ、牧畜	雇用農青年の独立地 INCRA植民地 乾燥地帯SUVALE農業開発プロジェクト 乾燥地帯
綿、キビ、ヒマワリ、トウモロコシ、バナナ オリーブ、ブドウ、くるみ 胡椒、雑作、牧畜 胡椒、丁字、ガラナ（香辛香料作物）	乾燥地 トランスアマゾニカ 既入植者の転住、分家入植地、協定移住地
粗放牧場、コーヒー、ジャガイモ、フェイジョン フェイジョン、綿、ミーリオ、畜産 胡椒、牧畜、養豚、雑作 養鶏、野菜、雑作、胡椒、ガラナ リンゴ、玉ねぎ、トマト、ジャガイモ、大豆 野菜、果樹、牧畜、雑作	雇用農独立用地 既入植者の転住、分家入植地 COLONE入植地への入植 二、三男の分家独立用地 協定入植地 CORFO-RIO COLORADO開発計画

表15 中小企業移住調査実績（現地基礎調査業種）

調査年度	番号	発行年月	調査業種
経済研究調査（45年度）	(No.1)	昭46. 1	(1)ブラジルの自動車修理工場（板金、塗装）(2)TV、ラジオ修理製作所 (3)家具製作木工所 (4)ビル管理会社
(#)	(No.2)	昭和46.3	(5)ブラジルの冷凍機工業 (6)アルゼンチンの給排水設備建設業（土木関係機械製造業）
(46年度)	(No.3)	昭47. 3	(1)精密機器（カメラ、テレコ、電子応用電気機器修理調整機具）の修理 (2)工作機械（旋盤、ボール盤、フライス盤、平削盤）の製造と販売 (3)機械部品（主として、冷暖房機器、自動車小部品の金属加工） (4)アルミ、プラスチック製食器製造 (5)電気設備工事請負業
(#)	(No.4)	昭47. 5	(1)鋳物技術分析業 (2)平物加工の鉄工所 (3)金属吹付塗装業（付属資料）外国よりの荷物の通関に対する規則およびその他の措置1967.9.11 政令第 61324号
(47年度)	(No.5)	昭48. 3	(1)製紙工業 (2)プラスチック加工業 (3)繊維およびファウンダーション (4)電線製造業
(#)	(No.6)	昭48. 10	(1)発電所、変電所の送電線および配線工事、船舶の電装工事 (2)人造真珠製造業 (3)皮製品（カバン、ハンドバッグの製造販売業）(4)高層ビルの冷房設備および工場内空気調節工事 (5)ボイラー製缶業 (6)医療品製造業 (7)サンパウロ、サントス方面の水処理 (8)電気計器（電圧、電流、電力計）
(48年度)	(No.7)	昭49. 3	(1)メッキ業 (2)ガンホール製造業 (3)小型モーター製造業 (4)合繊加工業
(#)	(No.8)	昭49. 6	(1)オフセットを中心とする印刷業 (2)宝石研磨業
(49年度)	(No.9)	昭50. 2	(1)土地取得および建築について (2)コンクリートブロック製造業 (3)広告業 (4)玩具製造業 (5)金属製家具製造業 (6)小型装飾用鋳物類製造業

(注) アルゼンチンにおいて調査実施したのは、昭和45年度(6)の給排水設備建設業のみである。
 その他はすべてブラジル（サンパウロ市、リオ・デ・ジャネイロ市）において、現地調査を行った業種である。

表16 移住者子弟技術研修生本邦受入実績

支部名および地区名	年度	46	47	48	49	計
ベ	レ	—	—	—	—	—
第2トメアス		1	—	1	—	2
マナウ	ス	—	1	—	1	2
サンタレーン		—	—	1	—	1
モンテアレグレ		—	—	—	1	1
アカラ		—	—	—	1	1
レ	シ	—	—	—	—	—
リオボニート		—	1	—	—	1
クビチエック		1	—	1	2	4
リオ・デ・ジャネイロ		—	—	—	—	—
フンチャー	ル	1	—	—	—	1
バブカイ	ヤ	—	1	—	—	1
ノボ・フリプリコ		—	—	1	—	1
イタグアイ		—	—	—	1	1
サン	バ	—	—	—	—	—
グ	ア	1	—	1	1	3
ビ	ニ	1	—	—	1	2
ジャ	カ	—	1	—	—	1
レ	イ	—	1	—	—	1
日	光	—	—	1	1	2
ノ	ホ	—	—	1	—	1
バルゼアアレグレ		—	—	—	1	1
ポ	ル	—	—	—	—	—
ト	ア	—	—	—	—	—
ラ	ー	—	1	—	—	1
イ	ボ	—	—	1	—	1
イ	タ	—	—	—	1	1
ア	ス	—	—	—	—	—
エンカルナシオン		1	—	—	—	1
フ	ラ	—	1	—	1	2
アルトバラ	ナ	—	—	1	—	1
イ	グ	—	—	1	—	1
ア	マ	—	—	1	1	2
ア	ス	—	—	—	1	1
ブ	エ	—	—	—	—	—
ノ	ス	—	—	—	—	—
ク	ア	1	—	—	—	1
ガル	ア	—	—	1	1	2
ア	ン	—	—	—	1	1
サ	ン	—	—	—	—	—
タ	ク	1	—	1	1	3
サ	ン	—	1	1	2	4
オ	キ	—	—	—	—	—
サ	ン	1	—	—	—	1
ト	ド	—	1	—	—	1
ミ	ン	—	—	1	—	1
ゴ	ン	—	—	—	—	—
コ	ン	—	—	—	—	—
ス	タ	—	—	—	—	—
ン	サ	—	—	—	—	—
サ	ニ	—	1	—	—	1
ン	ー	—	—	—	—	—
ビ	ゼ	—	—	1	—	1
ン	テ	—	—	—	—	—
ノ	ー	—	—	—	—	—
プ	ル	—	—	—	1	1
ル	バ	—	—	—	—	—
コ	ア	—	—	—	—	—
ア		—	—	—	—	—
計		9	9	15	20	53
		第1回生	第2回生	第3回生	第4回生	

表17 学生海外実習調査団派遣実績

年 度	名 称	人 数
34	南米学生親善使節調査団	3
35	第1次 南米学生実習調査団	12
36	第2次 南米 "	16
37	第3次 南米 "	12
38	第4次 南米 "	9
39	第5次 南米 "	9
40	第6次 南米 "	9
41	第7次 南米 "	8
42	第8次 南米 "	6
"	第1次 カナダ "	8
43	第9次 南米 "	7
"	第2次 カナダ "	9
44	第10次 南米 "	7
"	第3次 カナダ "	10
45	第1次 海外学生総合実習調査団	
	第11次 南米班	6
	第4次 カナダ班	7
	第1次 オーストラリア班	2
	第1次 アフリカ班	2
	第1次 イスラエル班	1
46	第2次 "	
	第12次 南米班	4
	第5次 カナダ班	10
	第2次 アフリカ班	1
	第2次 オーストラリア班	1
47	第3次 "	
	第13次 南米班	7
	第6次 カナダ班	5
	第3次 アフリカ班	1
48	第4次 "	
	第14次 南米班	4
	第7次 カナダ班	7
49	第5次 "	
	第15次 南米班	2
	第8次 カナダ班	1

表18 高校教師海外研修派遣実績

年 度	人 数	備 考
40	2	アメリカ、ブラジル、アルゼンチン、パラグアイ
41	4	"
42	5	"
43	5	"
44	5	"
45	5	"
46	7	" カナダ
47	7	" "
48	7	" "
49	9	" "

表19 中・高校生海外発展懸賞作文実績

年度	中 学 の 部			高 校 の 部		
	テ ー マ	入選者数	アメリカ招待旅行数	テ ー マ	入選者数	ブラジル招待旅行数
37	私(僕)の南米観	5		わが国の海外移住はどうあるべきか	5	
38	海外移住と私(僕)の夢	5		海外に眼を向けよう	5	
39	海外で活躍する日本人	5		民族の発展と海外移住	5	
40	世界の中に生きる日本人	5		国際協力と海外移住	5	
41	海外へ伸びよう	5		フロンティアにいどもう	5	
42	私の地球儀	5		世界の中の日本人	5	
43	移住100年を迎えて	5		移住100年を迎えて	5	
44	海外で活躍する日本人	5		私の将来と海外移住	4	
45	世界にのびる私の夢	5		若人の海外発展への道	5	
46	私の知っているブラジル	5		国際社会に生きる若人	5	
47	私が住んでみたい国	7		国際化時代と日本人の役割	7	
48	私の考える海外移住	7	2	日本の将来と海外移住	7	2
49	世界にのびるこれからの日本人	8	2	海外に求める私の生きがい	9	1
"	外国に行ったらこんなことをしたい	6		世界資源と日本の将来	5	1

●参考資料

1. 昭和49年中における開発途上国に対する資金の流れ

(単位：百万ドル)

項目		暦年	47 (1972)	48 (1973)	49 (1974)
政府 開発 援助	贈与		170.6	220.1	198.6
	無償資金供与		135.0	162.9	135.1
	技術協力		35.6	57.2	63.5
	直接借入等		307.2	545.1	681.8
	(うち再融資及び債権繰延べ)		(23.7)	(68.6)	(54.6)
	計		477.8	765.2	880.4
	国際機関に対する出資・拠出等		133.3	245.8	245.8
計		611.1	1,011.0	1,126.2	
	対前年比(%)		119.7	165.4	111.4
	対国民総生産比(%)		0.21	0.25	0.25
その他 政府 資金	輸出信用(1年超)		266.3	254.0	8.3
	直接投資金融等		264.7	569.8	798.5
	国際機関に対する融資等		325.4	355.1	△ 17.9
	計		856.4	1,178.9	788.9
民間 資金	輸出信用(1年超)		190.6	440.1	148.7
	直接投資等(証券投資、対外貸付を含む。)		844.3	3,072.1	874.8
	国際機関に対する融資等		217.4	135.3	15.1
	非営利団体による贈与		5.6	6.8	8.7
	計		1,257.9	3,654.3	1,047.2
総計			2,725.4	5,844.2	2,962.3
	対前年比(%)		127.3	214.4	50.7
	対国民総生産比(%)		0.93	1.44	0.65
	国民総生産(億ドル)		2,932.5	4,069.6	4,524.3
参考	輸出信用計		456.8	694.1	156.9
	直接投資等計		1,109.0	3,641.9	1,673.3

外務省発表(昭和50年6月26日)

注1. 金額は、償還受取額を控除した支出純額を示す。

2. 49年国民総生産は速報値である。

3. 参考の「輸出信用計」はその他政府資金の項の輸出信用(1年超)と、民間資金の項の輸出信用(1年超)との合計である。同様に「直接投資等計」は、直接投資金融等と直接投資等との合計である。

2. 1970年～1974年におけるDAC加盟国のODA及び対GNP比

(単位:百万ドル)

国名	1964～1966平均		1970		1971		1972		1973		1974	
		対GNP比%		対GNP比%		対GNP比%		対GNP比%		対GNP比%		対GNP比%
オーストラリア	114.9	0.51	202.4	0.59	202.2	0.53	266.9	0.59	285.9	0.44	430.3	0.55
オーストリア	10.0	0.11	10.6	0.07	12.3	0.07	17.8	0.09	40.1	0.15	59.9	0.18
ベルギー	83.0	0.49	119.7	0.46	146.1	0.50	193.2	0.55	234.7	0.51	263.4	0.49
カナダ	120.5	0.23	346.3	0.42	391.1	0.42	492.0	0.47	514.9	0.43	713.4	0.50
デンマーク	14.7	0.15	59.1	0.38	74.4	0.43	95.6	0.45	131.6	0.48	168.3	0.54
フィンランド	…	…	6.8	0.07	13.3	0.12	20.4	0.15	28.0	0.16	37.9	0.18
フランス	775.1	0.78	971.0	0.66	1075.3	0.66	1320.3	0.67	1488.4	0.58	1638.4	0.60
西ドイツ	444.7	0.39	599.0	0.32	734.2	0.34	808.3	0.31	1102.0	0.32	1434.6	0.37
イタリア	62.0	0.10	147.2	0.16	182.7	0.18	101.8	0.09	192.0	0.14	204.4	0.14
日本	214.9	0.24	458.0	0.23	510.7	0.23	611.1	0.21	1011.0	0.25	1126.2	0.25
オランダ	70.9	0.37	196.4	0.61	216.1	0.58	306.7	0.67	322.1	0.54	428.8	0.62
ニュージーランド	…	…	13.7	0.23	16.7	0.23	20.6	0.25	29.1	0.27	37.2	0.30
ノルウェー	11.7	0.17	36.7	0.32	42.3	0.33	63.3	0.43	84.6	0.42	131.4	0.57
スウェーデン	42.6	0.21	117.0	0.38	158.9	0.44	197.7	0.48	275.3	0.56	401.7	0.72
スイス	11.3	0.08	30.2	0.15	28.4	0.12	64.8	0.21	65.3	0.16	67.3	0.14
イギリス	483.8	0.48	446.9	0.37	561.8	0.41	608.7	0.39	602.9	0.34	721.8	0.38
アメリカ	3,453.0	0.49	3,050.0	0.31	3,324.0	0.32	3,349.0	0.29	2,968.0	0.23	3,439.0	0.25
合計	5,913.1	0.44	6,811.0	0.34	7,690.5	0.35	8,538.2	0.33	9,375.9	0.30	11,304.0	0.33

注1. 1975年6月DAC資料による。

2. 金額は、支出純額を示す。

3. DAC加盟国のODAのグラント・エレメント

(1973～1974)

国名	1973年	1974年	国名	1973年	1974年
オーストラリア	99.4	99.4	日本	69.9	61.5
オーストリア	57.4	(79.2)	オランダ	88.4	86.9
ベルギー	95.6	96.3	ニュージーランド	98.5	100.0
カナダ	94.1	97.2	ノルウェー	99.8	100.0
デンマーク	96.1	94.4	スウェーデン	98.6	99.3
フィンランド	85.6	89.1	スイス	93.0	84.9
フランス	91.2	88.7	イギリス	87.1	86.4
西ドイツ	85.5	84.5	アメリカ	89.9	90.2
イタリア	69.3	96.2	D A C 全体	87.8	(86.8)

注. 1975年6月DAC資料による。

国際協力事業団年報（1975）

昭和50年12月25日 発行©

編集兼発行者
発行所

国際協力事業団
国際協力事業団
東京都新宿区西新宿2丁目1番地
新宿三井ビル内私書箱 216号
〒160 電話(346)5311～5314

(交換受付台)

印刷所

昌美印刷株式会社
東京都千代田区飯田橋2-6-1
〒102 電話(262)4338 (代表)
