JICA

LA AGENCIA DE COOPERACION INTERNACIONAL DEL JAPON

informe anual 1983

LIBRARY

JICA LIBRARY
1001448[8]

informe anual

1983

国際協力事業団
受入月日 '85. 6. 14
登録No. 11605
Reco
36
GAP

Impreso en Japón 1984 ©

AGENCIA DE COOPERACIÓN INTERNACIONAL DEL JAPON

P.O. Box 216, Shinjuku Mitsui Building
2-1, Nishi-Shinjuku, Shinjuku-ku, Tokio, Japón
Teléfono: 03-346-5311

PROLOGO

Como se indica en este Informe Anual, la Agencia de Cooperación Internacional del Japón (JICA) lleva a cavo diversas operaciones. En particular, con respecto a la Ayuda Oficial para el Desarrollo (AOD) del Japón, la JICA maneja casi todo de la cooperación técnica basada en acuerdos inter-gubernamentales, y promueve la mayor parte de los proyectos de la cooperación financiera no reembolsable relacionada con la cooperación técnica.

Como ya fueron publicados, el desembolso neto de AOD del Japón para 1982 fue de US$3.023 millones (¥752.900 millones), o sea 4,7% menos en base a dólar americano que el año anterior. Al establecer la Nueva Meta a Mediano Plazo de AOD del Japón en 1981, el gobierno japonés tomó el compromiso internacional de más que duplicar el aporte total registrado durante la segunda mitad de la década del 70 (que fue de aproximadamente US$10.700 millones) en la primera mitad de la década del 80. Es lamentable que el desempeño en 1982, correspondiente al segundo año del periodo de la Meta Nueva, muestre una disminución.

Por otra parte, la cooperación técnica para 1982 mostró un aumento de 3,8% en base a dólares, o 17,3% en base a yenes, de US$378,4 millones (¥83.450 millones) para 1981 a US$392,9 millones (¥97.850 millones) para 1982. La JICA ha cumplido con los dos tercios del total de la cooperación técnica del Japón principalmente en las formas de capacitación de becarios extranjeros, envío de expertos japoneses, misiones de estudio y los Voluntarios Japoneses para la Cooperación con el Extranjero y suministro de equipos. Esto muestra que en 1982 la JICA ha continuado cumpliendo la importante tarea asignada de la cooperación internacional.

La expansión futura de la cooperación técnica es una de las más importantes tareas de Japón, la cual da por resultado el mejoramiento de la calidad de AOD japonesa. La JICA intenta continuar sus esfuerzos para mejorar sus operaciones tanto en cantidad como en calidad.

El presente informe contiene las informaciones detalladas sobre el desempeño de la JICA en el año fiscal 1982. Es mi deseo que éste sea leido por muchas personas que actuan en diversos campos y contribuya para el mejor entendimiento sobre la cooperación internacional de la JICA.

Noviembre 1983

Keisuke Arita

Keisuke Arita

Presidente
Agencia de Cooperación Internacional del Japón

INDICE

Parte I — La Agencia de Cooperación Internacional del Japón y sus Funciones. 7

Parte II — Desempeño de la Agencia de Cooperación Internacional del Japón en el Año Fiscal 1982 17

Capítulo 1. — Cooperación técnica patrocinada por el Gobierno del Japón. 18

- Sección 1. Progeama de capacitación para becarios extranjeros. 18
- Sección 2. Programa de envío de expertos japoneses. 22
- Sección 3. Programa de suministro de equipos. 26
- Sección 4. Programa de cooperación técnica tipo proyecto 30
- Sección 5. Programa de estudio para el desarrollo. 39

Capítulo 2. — Programa de promoción de la cooperación financiera no reembolsable 53

Capítulo 3. — Programa de envío de voluntarios japoneses para la cooperación con el extranjero 57

Capítulo 4. — Programa de cooperación para el desarrollo (Inversión y financiación para los proyectos de desarrollo). 60

Capítulo 5. — Servicios de emigración. 61

Capítulo 6. — Reclutamiento y capacitación de expertos japoneses Calificados para cooperación técnica 63

Apéndices (Estadísticas) 65

- Desempeño de la Cooeración Técnica por Región, País Tipo de Cooperación Sector de la Misma (Hasta el 31 de Marzo de 1983). 66

Parte I

La Agencia de Cooperación Internacional del Japón y sus Funciones

La Agencia de Cooperación Internacional del Japón y sus Funciones

1. Historial y funciones

La Agencia de Cooperación Internacional del Japón (de aquí en adelante mencionada simplemente como "La Agencia" o con su sigla en inglés "JICA") se estableció el 1º de agosto de 1974 bajo la Ley de la Agenca de Cooperación Internacional del Japón (Ley No. 62, 1974) como órgano ejecutivo de la cooperación técnica partocinada por el Gobierno del Japón y destinada a los países en vías de desarrollo, y como un agente encargado de administrar los servicios de emigración para ciudadanos japoneses. En el momento en que se estableció, la Agencia se hizo cargo de las functiones desempeñadas pro la disuelta Agencia de Cooperación Técnica en Ultramar, establecida en 1962, con el propósito de proporcionar cooperación técnica al extranjero, y también las funciones del disuelto Servicio de Emigración del Japón insitutído en 1963. En ese momento, la Gencia se encargó también de todas las funciones de la Fundación Japonesa para el Desarrollo Agrícola en el Extranjero y asumió responsabilidades nuevas, incluyendo la cooperación para el desarrollo, y reclutamiento y capacitación de expertos japoneses calificados para cooperación técnica.

La Agencia cumple con sus actividades de cooperación internacional de acuerdo con la Ley de la Agencia de Cooperación Internacional del Japón bajo la supervisión del Ministerio de Relaciones Exteriores, la autoridad principal, y tambien del Ministerio de Agricultura, Forestal y Pesquería y el Ministerio de Cemercio Internacional e Industria, que son responsables de los asuntos específicos que caen bajo sus jurisdicciones respectivas. La Agencia, para llevar a cabo sus finciones armónica y eficientemente, se esfuerza permanentemente en obtener amplio apoyo por parte de departamentos gubernamentales pertinentes, de autoridades públicas locales y de organizaciones privadas, manteniendo estrecho contacto con ellos, y también actuar en estrecha relación con gobiernos de los países en vías de desarrollo y organizaciones internacionales relacionadas.

Las funciones de la Agencia caen dentro de la categorías siguientes:

(1) Cooperación técnica patrocinada por el Gobierno
(2) Programas de promoción de la cooperación financiera no reembolsable
(3) Envío de voluntarios japoneses para la cooperación con el extranjero (JOCV)
(4) Programa de cooperación para el desarrollo (Inversión y financiación

para proyectos de desarrollo)

(5) Servicios de emigración

(6) Reclutamiento y capacitación de los expertos japoneses calificados para cooperación técnica.

Los fondos requeridos por la Agencia para cumplir con sus funciones de cooperación internacional son proporcionados por el Gobierno del Japón bajo su Programa de Ayuda Oficial para el Desarrollo (ODA).

La parte correspondiente a la Agencia de la inversión total en cooperación técnica que hizo el Gobierno en el año calendario fue del 66,0%.

2. Presupuesto

El presupuesto de la Agencia consiste de Presupuesto de Donación, Inversiones y Fondos de Créditos. La candidad del presupuesto de la Agencia para el año fiscal 1982 fue de ¥76.955 millones, que compreden los ¥66.079 millones para el Presupuesto de Donación, ¥5.068 millones para Inversiones y ¥5.808 millones para Fondos de Créditos.

El desembolso de la Agencia en relación a la cooperación técnica para el año fiscal 1982 llega al monto de ¥60.314 millones, incluyendo los gastos presupuestados en 1981 y desembolsados en 1982. La Fig. 2 muestra el desembolso detallado por programa y la Fig. 3 muestra su distribución por región.

Fig. 1 Desembolso para los Programas de Cooperación Técnica (Año 1982 por calendario)

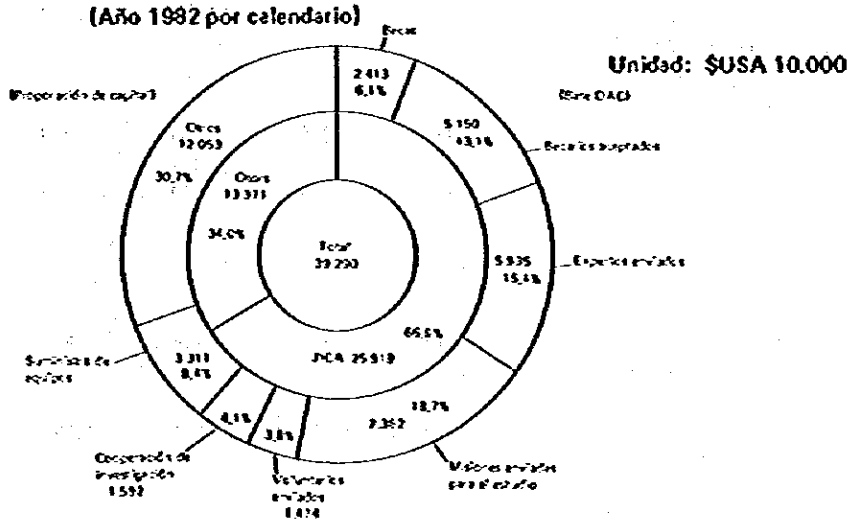

Tabla 1. Tendencias del Presupuesto de JICA

(Unidad: Millón de yenes)

	Año / Desembolos	1979	1980	1981	1982	% comparado con el año anterior
I.	Donación	46.800	54.585	61.010	66.079	108,3
1.	Desembolsos operacionales	36.059	43.302	49.009	53.006	108,2
(1)	Desembolso para becarios aceptados del exeranjero	5.752	6.735	7.786	8.466	108,7
(2)	Desembolso para envío de expertos	5.585	6.709	7.385	7.991	108,2
(3)	Desembolso para estudios para el desarrollo	8.617	10.285	11.542	12.308	106,6
(4)	Desembolso para centros de cooperación técnica	2.939	3.431	3.918	4.632	118,2
(5)	Desembolso para suministro de equipos	835	976	1.068	1.339	125,4
(6)	Desembolso para cooperación médica y de salud pública	2.676	3.180	3.533	3.652	103,4
(7)	Desembolso para cooperación en planificación	–	460	519	661	127,4
(8)	Desembolso para cooperación para el desarrollo agrícola y forestal	4.367	5.236	5.756	6.211	107,2
(9)	Desembolso para bienestar de expertos	112	250	299	334	111,7
(10)	Desembolso para reclutamiento y capacitación de expertos calificados para cooperación técnica	467	539	633	683	107,9
(11)	Desembolso para cooperación para el desarrollo	613	650	706	743	105,2
(12)	Desembolso para cooperación para el desarrollo industrial	779	1.030	1.196	1.296	108,4

	Año / Desembolso	1979	1980	1981	1982	% comparado con el año anterior
(13)	Desembolso para promoción de la cooperación financiera no reembolsable	63	86	94	94	109,3
(14)	Desembolso para envío de voluntarios japoneses para la cooperación con el extranjero	3.250	3.271	4.083	4.597	112,6
(15)	Otros	–	–	500	–	–
2.	Desembolso por trabajo del servicio de emigración	1.601	1.773	1.833	1.910	104,1
3.	Desembolsos administrativos	9.140	9.510	10.167	11.163	109,8
II.	Inversiones	3.211	3.341	4.260	5.068	119,0
1.	Desembolso para facilidades	1.761	1.841	2.710	3.418	126,1
2.	Fondo para inversión y financiamiento para el desarrollo	400	100	100	200	200,0
3.	Fondo para inversión y financiamiento para la emigración	1.050	1.400	1.450	1.450	100,0
III.	Fondos de créditos	4.362	4.842	5.486	5.808	105,9
1.	Fondo de crédito para estudios de desarrollo en el extranjero	4.039	4.742	5.291	5.808	109,8
(1)	Desembolso para estudios de desarrollo en el extranjero	2.479	3.017	3.411	3.701	108,5
(2)	Desembolso para estudios básicos en cooperación para el desarrollo de recursos	1.560	1.725	1.880	2.107	112,1
2.	Desembolso para el Centro de Desarrollo Pesquero del Sudeste Asiático	323	100	195	–	–
	Total	54.373	62.768	70.756	76.955	108,8

Tabla 2. Desembolsos de JICA por tipo de cooperación

	Año	1979		1980		1981		1982		Total (1954—1982)	
	Desembolso y personas / Tipo de cooperación	Desembolso (¥ millón)	Personas	Desembolso (¥ millón)	Pnersonas	Desembolso (¥ millón)	Personas	Desembolso (¥ millón)	Personas	Desembolso (¥ millón)	Personas
1.	Becarios	5.805 (14,2%)	3.124	6.891 (14,8%)	3.393	8.047 (15,0%)	3.772	8.382 (13,9%)	3.858	60.182 (16,2%)	46.087
2.	Expertos	9.544 (23,4%)	944	11.131 (24,0%)	1.543	13.852 (25,7%)	1.681	16.018 (26,5%)	1.470	95.450 (25,6%)	13.771
3.	Misión para el estudio	13.403 (32,8%)	2.762	14.659 (31,5%)	3.349	15.972 (29,7%)	4.168	19.219 (31,9%)	4.454	105.588 (28,3%)	27.899
4.	Voluntarios	2.861 (7,0%)	348	3.356 (7,2%)	410	3.817 (7,1%)	442	3.609 (6,0%)	441	29.850 (8,0%)	4.403
5.	Emigración	284 (0,7%)	549	267 (0,6%)	594	186 (0,3%)	600	142 (0,2%)	357	1.145 (0,3%)	71.848
6.	Suministro de equipos	6.997 (17,1%)	—	7.877 (17,0%)	—	10.399 (19,3%)	—	10.474 (17,4%)	—	69.479 (18,7%)	—
7.	Otros	1.947 (4,8%)	—	2.270 (4,9%)	—	1.576 (2,9%)	—	2.469 (4,1%)	—	10.841 (2,9%)	—
	Total	40.841 (100,0%)		46.445 (100,0%)		53.849 (100,0%)		60.314 (100,0%)		372.535 (100,0%)	

Fig. 2 Desembolso detallado por programa de cooperacion tecnica (1982)

Unidad: Mil Yenes

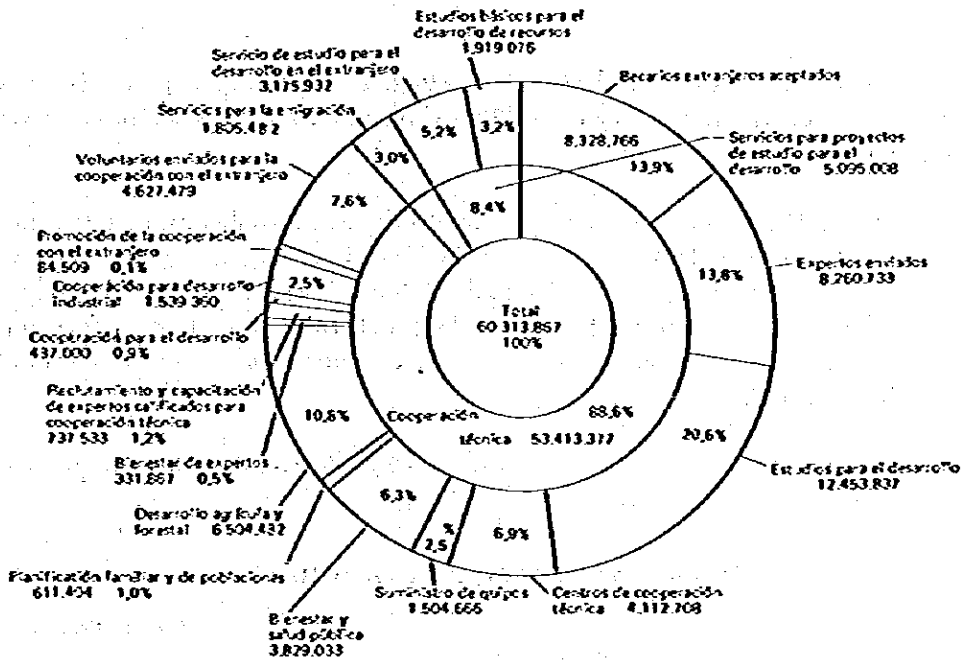

Fig. 3 Desembolso para cooperación técnica por regiones del mundo

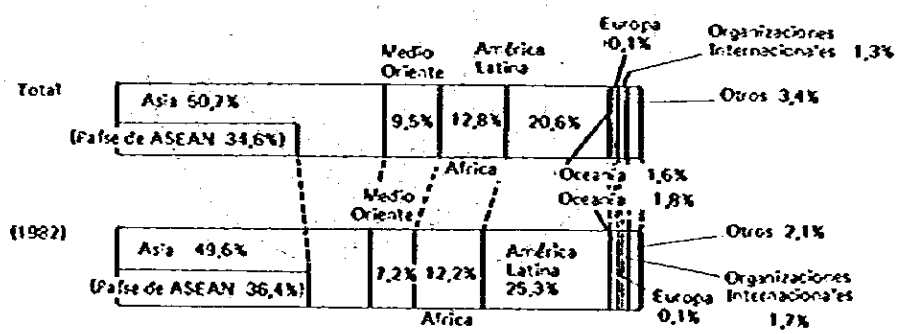

3. Aspecto General de las Operaciones en el Año Fiscal 1982

Capacitación para los Becarios Extranjeros: el número de becarios aceptados en el año fiscal 1982 fue de 4.532 incluyendo a los que seguían en capacitación desde el año anterior.

Envío de Expertos: en el año fiscal 1982, el número de expertos japoneses que trabajaron en el exterior llegó a 2.520 incluyendo a los que seguían en servicio desde el año anterior.

Envío de Misiones de Estudio: el número de mienbros de misiones de estudio enviadas en el año fiscal 1982 fue de 4.670 incluyendo a los que seguían en servicio desde el año anterior. Porgrama de Envío de Voluntarios Japoneses para la Cooperación con el Extranjero: en el año fiscal 1982, 441 voluntarios nuevos fueron enviados al exterior, y el número total con los que seguían en servicio desde el año anterior llegó a 1.392.

Suministro de Equipos: en el año fiscal 1982, fueron donados equipos equivalentes a 10.470 millones de yenes.

Capacitación Classificada por Programas (1982)

Unidad: Persona

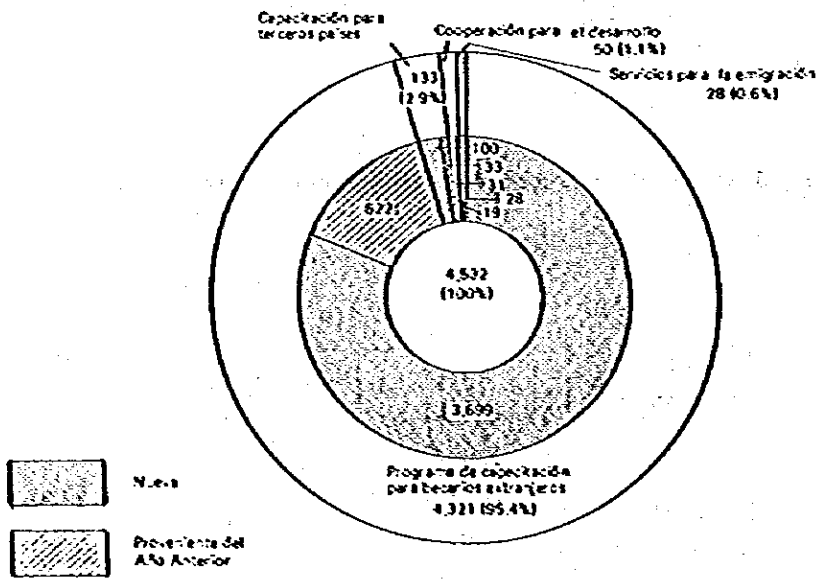

Envío de Expertos Japoneses Clasificada por Programas (1982)

Unidad: Persona

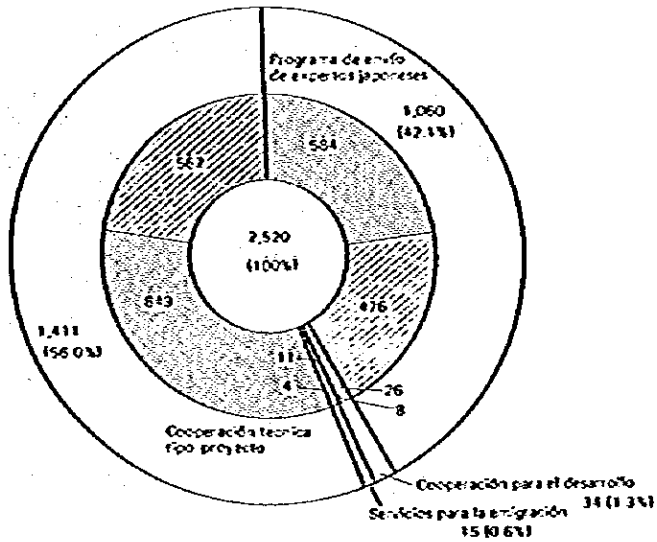

Misión de Estudio Clasificada por Programas (1982)

Unidad: Persona

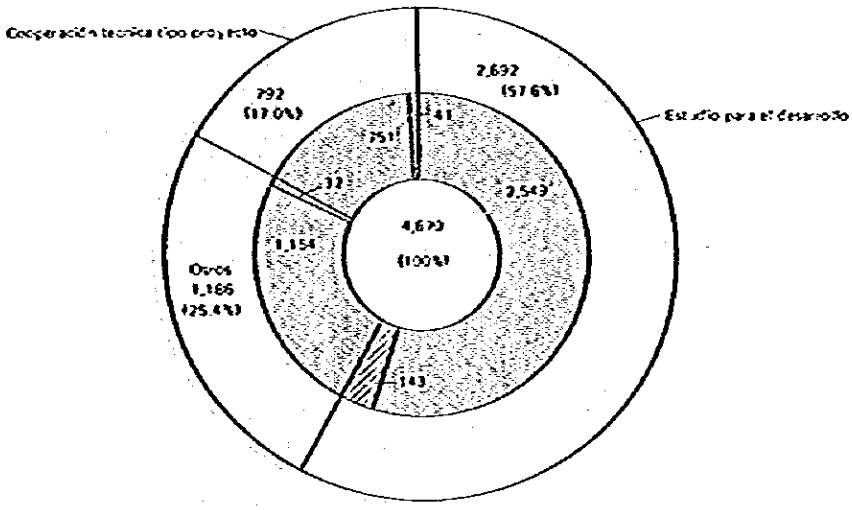

Equipos Suministrado por Programas (1982)

Unidad: Millón de yenes

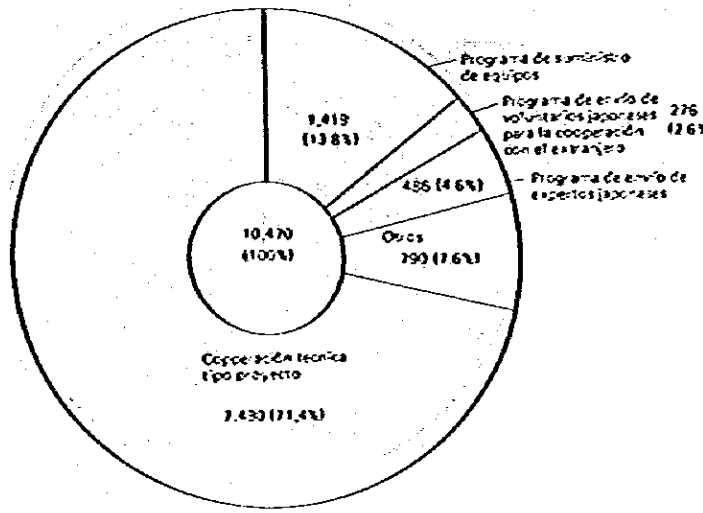

Programa de envío de voluntarios para la cooperación con el extranjero (1982)

Unidad: Persona

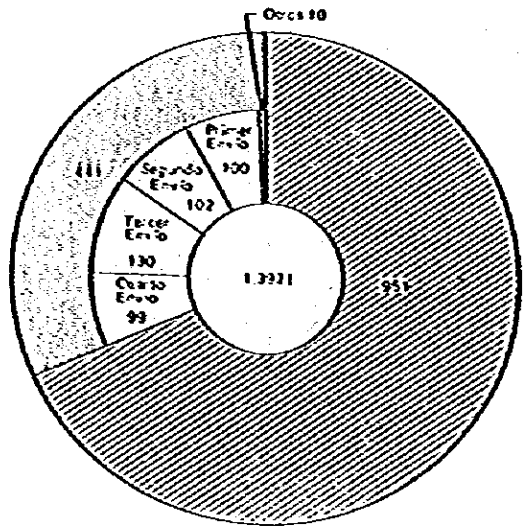

Parte II

Desempeño de la Agencia de Cooperación Internacional del Japón en el Año Fiscal 1982

Capítulo I.
Cooperación Técnica Patrocinada por el Gobierno del Japón

Sección 1. Programa de capacitación para becarios extranjeros

1. Generalidades

El Japón ha venido ofreciendo cursos de capacitación a becarios extranjeros desde que se integró al Plan Colombo en 1954.

Dos tipos de capacitaciones ha proporcionado Japón para los becarios. Uno es la capacitación en grupo, en donde se organizan los cursos de acuerdo a las mayores necesidades comunes de los países en vías de desarrollo. El número de cursos de este tipo promedia los 181 al año. El otro tipo de capacitación es la de carácter individual, caso en que los cursos se organizan de acuerdo con las exigencias específicas de una región o país correspondiente. Este último tipo incluye la capacitación de contrapartes locales de los expertos japoneses en los proyectos asistidos del Japón, con vistas a mejorar la eficacia de la implementación de proyectos, y también incluye la capacitación solicitada por las Naciones Unidas y otras organizaciones internacionales. Los becarios son principalmente personal administrativo, investigadores y técnicos de nivel medio, procedentes de los sectores público y privado y se limita a los que resultan recomendados por el gobierno respectivo.

El plan de capacitación se prepara considerando debidamente las necesidades generales de los países en vías de dessarrollo en el caso de capacitación grupal, pero se atiende a las necesidades específicas en el caso de la capacitación individual. La capacitación se lleva a cabo en ocho centros pertenecientes a la Agencia y en institutos especiales de capacitación de otras entidades, como los centros de investigación y experimentación de distintos departamentos gubernamentales, autoridades locales, como así también de universidades, empresas privadas, corporaciones públicas y demás entidades afines.

2. Desempeño en el año Fiscal 1982

El número de becarios aceptados en el año fiscal 1982, incluyendo contrapartes locales en los proyectos fue de 4.532 (3.858)*, en los cuales se incluyen los que seguían en capacitación desde el año anterior, y el total acumulativo de los becarios aceptados desde 1954 llegó a 46.087. Del número total, 2.560 (56,5%) fueron de Asia, 1.088 (24,0%) de América Latina, 408 (9,0%) de Medio Oriente, 405 (8,9%)

de Africa, 60 (1,3%) de Oceanía y 11 (0,3%) de otras regiones. En cuanto a los países, 416 fueron de Indonesia, 406 de Tailandia y 286 de Filipinas. Por sector vemos que 876 (19,3%) fueron de agricultura, silvicultura y pesca, 544 (12,0%) de salud pública y medicina y 451 (9,9%) de telecomunicaciones y radiodifusión. El desempeño del programa de capacitación para los becarios en el año fiscal 1982 por país y sector se indica en el apéndice.

* La cifra en paréntesis señala becarios recién aceptados en el año fiscal 1982.

Los becarios se aceptan también en el campo de cooperación para el desarrollo y de emigración.

Fig. 1 Número de becarios aceptados por sector y región en 1982 (incluyendo a los que seguían en capacitación desde el año anterior)

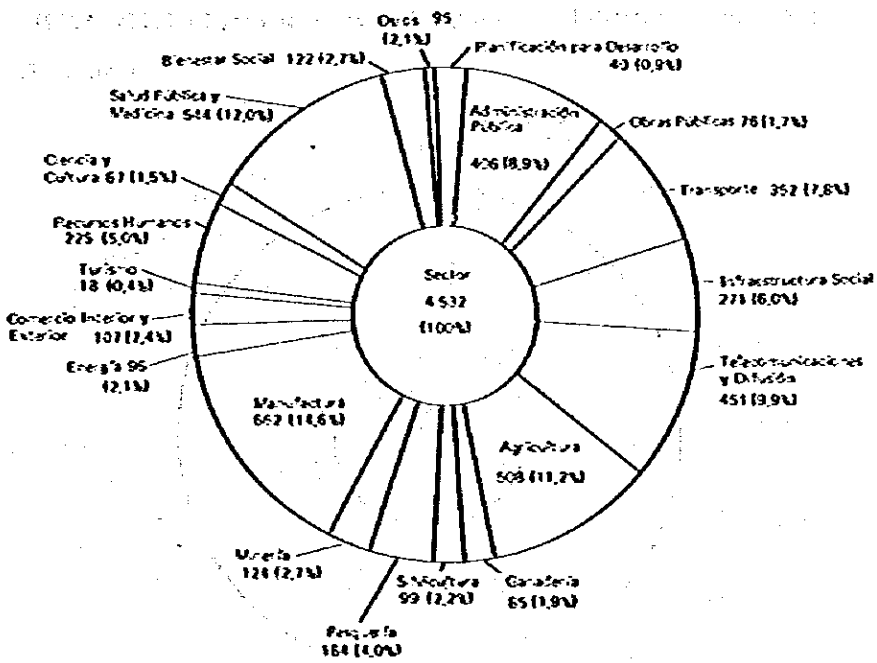

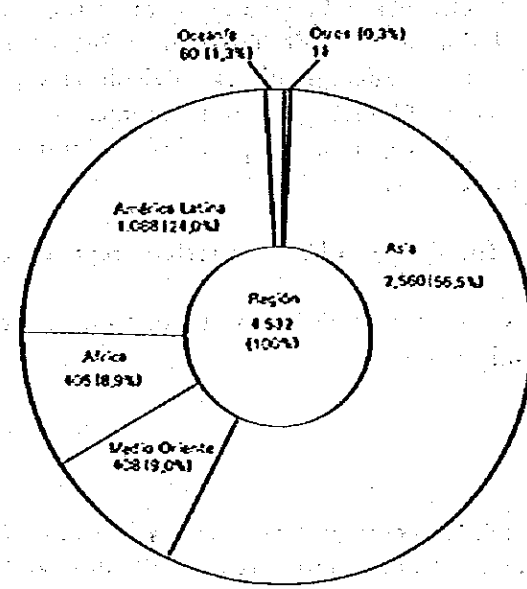

Fig. 2 Número total de becarios aceptados por sector y región (1954–1982)

Unidad: Persona

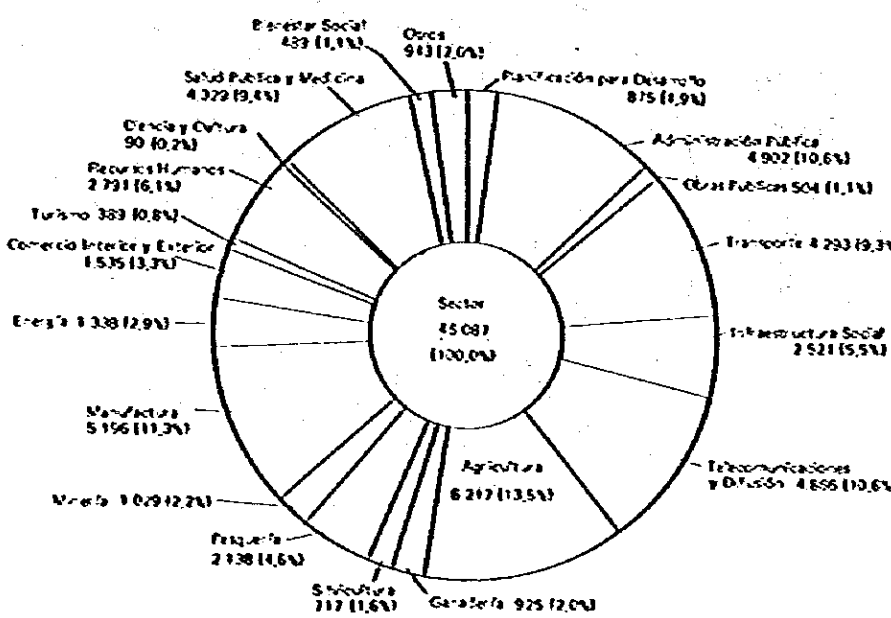

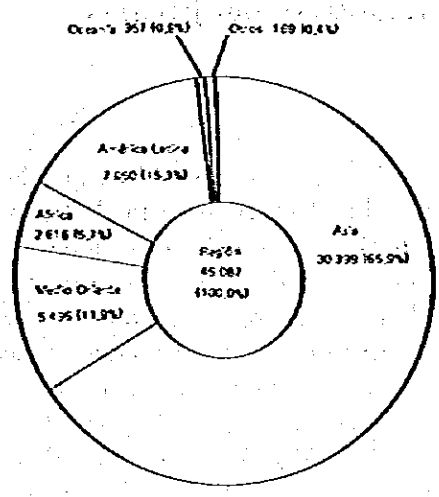

Fig. 3 Número de becarios aceptados por año (1954–1982)

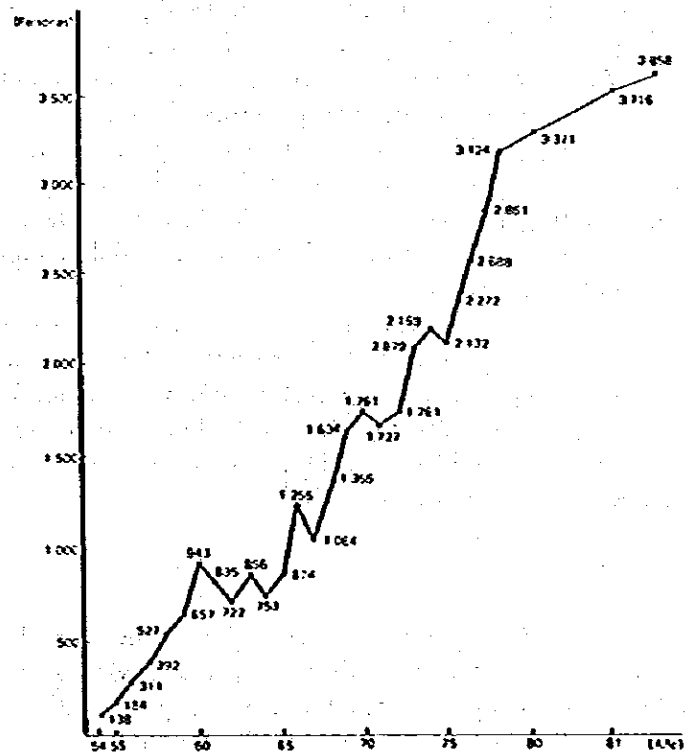

Sección 2. Programa de envío de expertos japoneses

1. Generalidades

El programa de envío de expertos se ha ido expandiendo año tras año desde que se enviaron 28 expertos al Sudeste Asiático en el año fiscal de 1955, con un total acumulativo que llegó a los 6.210 al final del año fiscal de 1980.

Los expertos enviados del Japón son asignados principalmente a departamentos gubernamentales, centros de investigación y experimentación, obras en construcción, instituciones académicas ó institutos de capacitación de los países receptores, a fin de dedicarse en planificación, estudios e investigaciones, ofreciendo orientación e instrucción, y asesorando sobre proyectos para el desarrollo.

Al seleccionar los expertos o ingenieros para enviarlos al extranjero, la Agencia solicita a las organizaciones gubernamentales relacionadas, la recomendación de personal calificado, y por otra parte escoge personas calificadas de los candidatos inscriptos en la Agencia. Aquellos que resultan seleccionados reciben orientación sobre las condiciones locales y demás asuntos relacionados y son instruídos en idiomas extranjeros y tecnología especificada, antes de partir al país asignado.

El número de países solicitantes y receptores de cooperación técnica se ha ido ampliando, desde el Asia al Medio Oriente, Africa, América Latina y Oceanía. Estos expertos trabajan en centros de investigación conjunta, en donde el personal local y los técnicos o expertos japoneses cooperan nútuamente para resolver los problemas de desarrollo, y también en las distintas actividades de las organizaciones internacionales con las que se trabaja; como es el caso del Centro de Desarrollo Pesquero del Sudeste Asiático, cuyas oficinas se domicilian en el arrabal de Bangkok, Tailandia y también en varios otros lugares.

Además de este programa, los expertos también se envían a colaborar en los Programas de Cooperación Técnica Tipo Proyecto que se describen en la Sección 4, en los Porgramas de Estudio para el Desarrollo (Inversión y Financiación para Proyectos de Desarrollo) descriptos en el Capítulo 4, aunque el número de expertos asignado en este último programa es más bien reducido. Estos programas se discutirán más adelante, en las respectivas secciones y capítudos.

2. Desempeño en 1982

En 1982, el número de expertos japoneses que se enviaron al exterior llegó a 2.520 (1.470)* y el total acumulativo de los expertos enviados desde 1955 llegó a 13.771. Atendiendo a las regiones, 1.546 (61,3%) expertos se asignaron a Asia, 525 (20,8%) a América Latina, 158 (6,3%) a Medio Oriente, 218 (8,7%) a Africa,

53 (2,1%) a Oceanía, y 20 (0,8%) a otras. Atendiendo a los paises, 317 expertos se asignaron a Indonesia, 104 a China, 409 a Tailandia y 85 a Malasia. En cuanto a los sectores, la administración pública incluyó 49 (1,9%) expertos, el transporte 270 (10,7%), la agricultura, silvicultura y pesca 766 (30,3%). El desempeño del programa de envío de expertos en el año fiscal 1982 por región, país y sector se indica en el apéndice.

* La cifra en paréntesis muestra expertos recien enviados en el año fiscal 1982.

Fig. 1 Número de expertos enviados por sector y región (1982)
(incluyendo a los que seguían en capacitación des de el año anterior)

Unidad: Persona

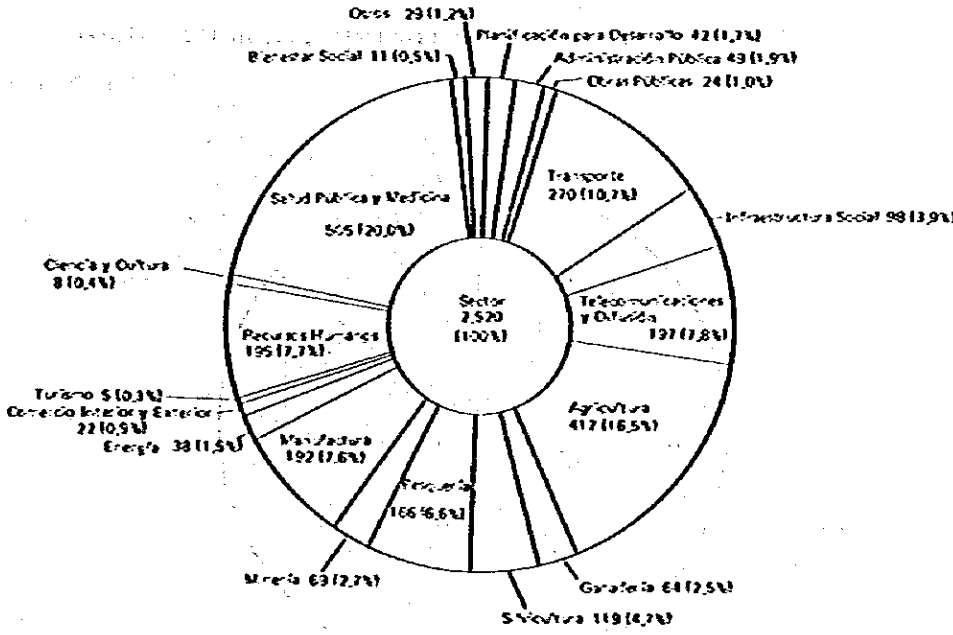

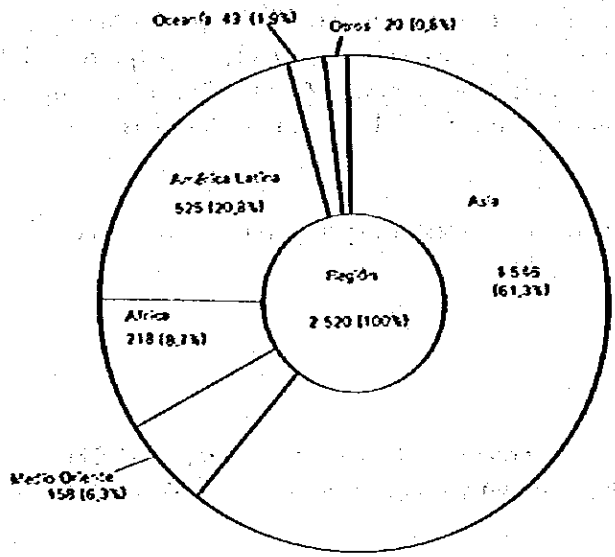

Fig. 2 Número total de expertos enviados por sector y región (1965–1982)

Unidad: Persona

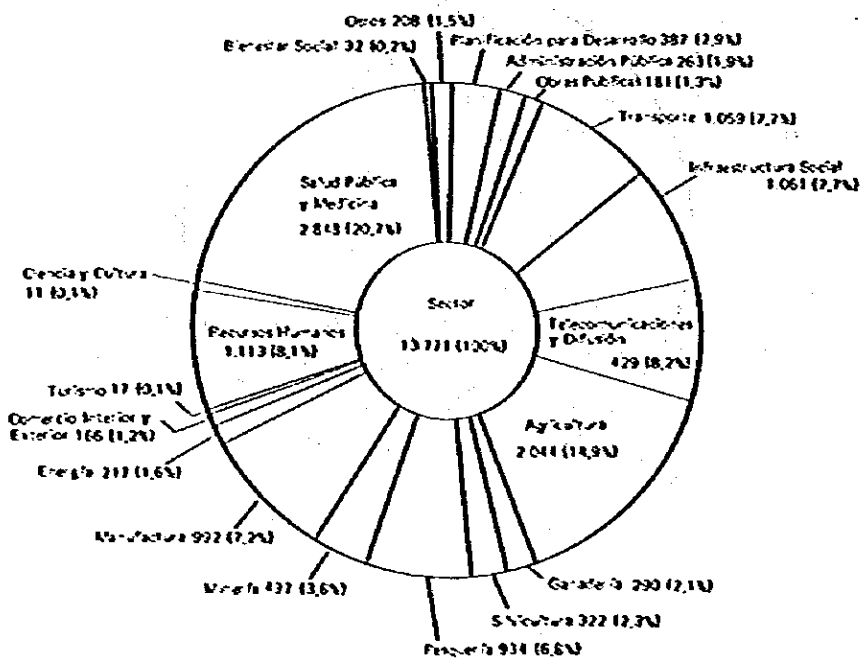

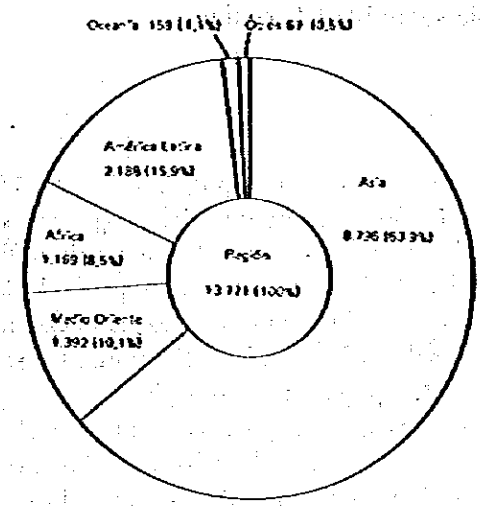

Fig. 3 Número de expertos enviados por año

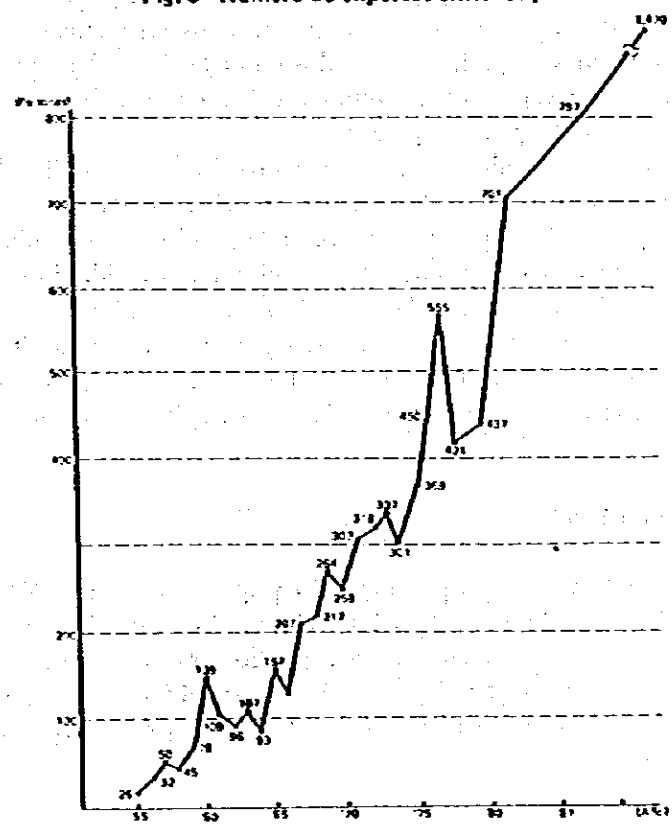

Sección 3. Programa de suministro de equipos

1. Generalidades

El programa de suministro de equipos se inició en 1964, como parte de la cooperación técnica del Japón. El objetivo del programa es contribuir al progreso económico y social de los países en desarrollo, a través del suministro del equipo necesario al solicitarlo el país del caso, el cual, a pesar de haber adquirido ciertos niveles de desarrollo técnico y de contar con experiencia, no puede llevar a cabo la capacitación del personal, ni la transferencia y diseminación de tecnología con eficiencia debido a la falta de equipamiento apropiado.

Los equipos principales que se proporcionan para el fin antes mencionado, incluyen: (1) Equipo necesario para el trabajo de los expertos asignados según lo descripto en la Sección 2 (para que su labor sea más eficaz). (2) Equipo necesario para el personal contraparte del país del caso; para que se pueda continuar los servicios, después de que regresen al Japón los expertos y (3) equipo necesitado por los becarios de cursos de capacitación que regresan a sus respectivos países, a fin de aplicar el conocimiento y experiencia ganados en el Japón. El programa se designa para incrementar la eficacia de cooperación técnica a través de la combinación orgánica del hombre y los equipos apropiados.

El equipo proporcionado en esta programación tiene amplio alcance, y que se incluyen instrumentos y maquinaria agrícola, herramientas de maquinaria, máquinas textiles, equipos de pesca, transportes refrigerados para productos marinos, microscopios electrónicos y equipos de telecomunicaciones y radiodifusión.

El suministro de equipos por la Agencia se hace no sólo bajo este programa, sino también por medio del Programa de Cooperación Técnica. Tipo Proyecto, descripto en la Sección 4 y el Programa de Envío de Voluntarios Japoneses para la Cooperación con el Extranjero mencionado en el Capítulo 3, en donde se explican los detalles.

2. Desempeño en 1982

En el año fiscal 1982 se proporcionó el equipo equivalente a ¥1.419 millones en un total de 64 casos. Atendiendo a las regiones, Asia tuvo 23 casos, totalizando ¥611 millones (43,1%), Medio Oriente 6 casos con ¥123 millones (8,7%), Africa 12 casos con ¥177 millones (12,5%), América Latina 15 casos con ¥348 millones (24,5%), Oceanía 5 casos con ¥35 millones (2,5%) y en otras regiones se cuentan 3 casos con ¥125 millones (8,7%).

Desempeño de Programa de Suministro de Equipos en el Año Fiscal 1982

AREA PAIS	ORGANIZACION CONTRAPARTE
ASIA	
Bangladesh	Instituto de Investigación Agrícola de Bangladesh
Corea del Sur	Instituto Superior de Investigación de Energía de Corea
Filipinas	Administración Nacional de Irrigación
	KKK, Ministerio de Asentamientos Humanos
	"
India	Ministerio de Construcción y Vivienda
Indonesia	Desarrollo de Recursos Hidráulicos, Ministerio de Obras Públicas
Laos	Ministerio de Irrigación y Asuntos de Cooperativa Agrícola
Malasia	Instituto de Normas e Investigación Industrial de Malasia
Nepal	Departamento de Minas y Geología, Ministerio de Tecnología Mineral
Sri Lanka	Ministerio de Educación Superior
Tailandia	Instituto de Lengua, Ministerio de Cooperación Técnica y Económica
	Facultad de Ciencia, Universidad de Chiang-Mai
	Producción de Vacuna para Fiebre Aftosa, Ministerio de Agricultura
	Departamento de Bienestar Público, Ministerio de Interior
MEDIO ORIENTE	
Egipto	Proyecto de Planificación, Investigación é Ingeniería, Autoridad de Canal de Suez
Marruecos	Ministerio de Artesanía y Asuntos Sociales
Siria	Ministerio de Obras Públicas y Recursos Hidráulicos
Túnez	O.T.T.E.E.F.P. Ministerio de Asuntos Sociales
Turquía	Facultad de Medicina Militar Gulhane
Yemen del Norte	Ministerio de Urbanización y Vivienda
AFRICA	
Costa de Marfil	Centros de Hospitales y Universidades de Treichville
Etiopía	Autoridad de Suministro de Agua y Alcantarillado
Gabón	Ministerio de Agricultura y Ganadería
Ghana	Instituto Técnico de Tema, Ministerio de Educación
	Inspector General de Policía
Kenia	Finca Industrial de Nyeri, Corporación Pública de la Finca Industrial de Kenia Pública
Nigeria	Instituto Nigeriano para Oceanografía y Investigación Marítima
Senegal	Ministerio de Oceanografía y Pesca Marítima
Zaire	Instituto Nacional de Preparación Profesional
Zambia	Instituto Central de Investigación Veterinaria
	Servicios de Información de Zambia
AMERICA LATINA	
Bolivia	Corporación Minera de Bolivia
	Ministerio de Asuntos Campesinos y Agropecuarios
Colombia	Universidad Nacional de Colombia
República Dominicana	Dirección General de Telecomunicaciones
Dominica	Ministerio de Educación y Asuntos de Juventud
Honduras	Instituto Nacional de Formación Profecional
	Jefe de Estado Mayor de la Casa Presidencial
México	Ministerio de Comunicación y Transporte
Panamá	Dirección de Recursos Minerales, Ministerio de Comercio e Industrias
Paraguay	Ministerio de Agricultura y Ganadería

AREA PAIS	ORGANIZACIÓN CONTRAPARTE
Perú	Instituto Geofísico del Perú
	Hospital Arzobispo Loayza, Ministerio de Salud Pública
Uruguay	Instituto de Investigaciones Biológicas Clemente Estable
OCEANIA	
Fiji	Ministerio de Agricultura
Samoa Occidental	Instituto Técnico de Samoa Occidental
Tonga	Ministerio de Educación
Kiribati	División de Pesca, Ministerio de Recursos Nacionales

Fig. 1 Equipo suministrado por región (1982)

Unidad: Millón de yenes

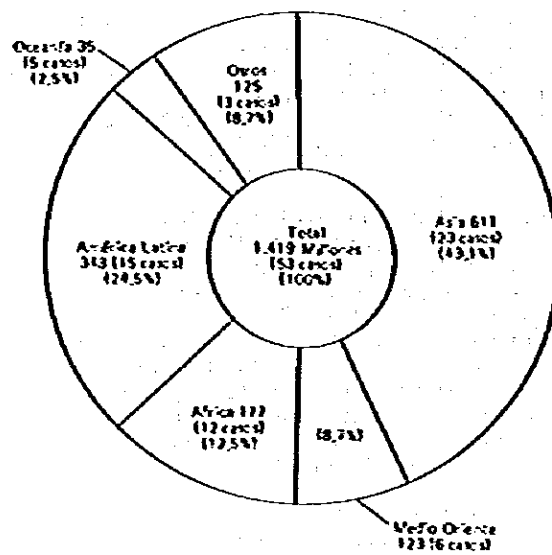

Fig. 2 Equipo suministrado por año

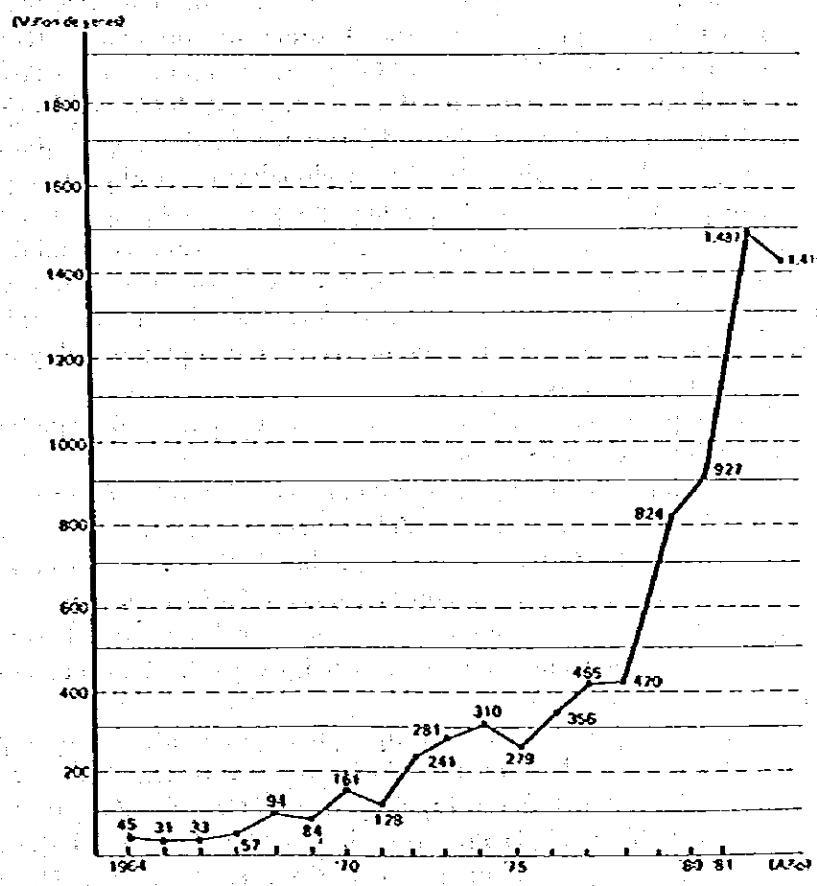

Sección 4. Programa de cooperación técnica tipo proyecto

La forma de cooperación técnica incluye "Aceptación de becarios", "Envío de expertos" y "Suministro de equipos y materiales", tal como se describe en las Secciones 1 a 3. La Agencia proporciona estas 3 formas de cooperación técnica en forma exclusiva o combinada. El término "Cooperación Técnica Tipo Proyecto" se usa con el significado de cooperación técnica integrada, desde la planificación a la implementación; en donde se combinan las tres formas de cooperación inicialmente mencionadas y se llevan a cabo sistemática y globalmente en el país estipulado.

En la programación de este tipo, la Agencia proporciona cooperación técnica mediante el envío de misiones de estudio, asignación de expertos, suministro de equipos y materiales y aceptación del personal contraparte, relacionado con la planificación del proyecto, elección del sitio en que se llevará a cabo, estuio preliminar, preparaciones, implementación y evaluación posterior a completarse el proyecto, a fin de asegurar una cooperación efectiva.

El personal contraparte es aceptado en el programa de capacitación para becarios extranjeros, según se describe en la Sección 1.

Al implementarse un proyecto de esta naturaleza, el país interesado proporciona el terreno, los edificios y la administración del proyecto, como regla general. Han habido numerosos casos en los últimos años, en que la construcción de instalaciones para el proyecto, ha side subvencionada con la cooperación financiera no reembolsable proporcionada por Japón. Es de esperar, según lo explicado, que la combinación orgánica de cooperación técnica y financiera tenga considerables repercusiones positivas en el futuro.

Los programas de cooperación técnica tipo proyecto, implementados por la Agencia, incluyen (1) Programa de Centro de Cooperación Técnica, (2) Programa de Cooperación Médica y de Salud Pública, (3) Programa de Cooperación para Planificación Familiary y de Población, (4) Programa de Cooperación para el Desarrollo Agrícola, Forestal y Pesquero, y (5) Programa de Cooperación para el Desarrollo Industrial.

(1) Programa de Centro de Cooperación Técnica

1. Generalidades

Los Centros de Cooperación Técnica se han diseñado para preparar y capacitar técnicos y trabajadores calificados, cuyos servicios son esenciales para el progreso social de los países en desarrollo; los cuales pueden clasificarse en términos generales del modo siguiente:

(1) Cooperación en el desarrollo de recursos de mano de obra destinados al mejoramiento de técnicos y trabajadores calificados.
(2) Cooperación en la investigación, desarrollo y experimentación, que implican pruebas de aplicación práctica.
(3) Cooperación en el desarrollo y mejoramiento de las técnicas de producción.
(4) Cooperación en capacitación vocacional.

Por otra parte, muchos centros no se restringen a estas categorías, sino que cumplen con funciones múltiples.

2. Desempeño en 1982

En el año fiscal 1982 este programa cubrió un total de 49 centros. 8 centros bajo estudios preliniares, 37 centros en marcha y 4 servicios de asistensia postoperatoria. (Referirse al Desempeño del Proyecto de Centros de Cooperación Técnica, en el año fiscal 1982).

Mientras, la Agencia ha enviado 47 misiones de estudio y 355 expertos a diversos centros y aceptó a 113 personas de contraparte. Además, se ha provisto material de capacitación equvalente a 1.569 millones de yenes, como parte del programa.

Desempeño del Proyecto de Centros de Cooperación Técnica del Año Fiscal 1982

AREA PAIS	PROYECTO	DURACION
ASIA		
Birmania	Proyecto del Centro de Capacitación Técnica en Punetes	79. 7.12 ~ 83. 7.11
	Establecimiento del Centro de Desarrollo e Investigación Metalúrgica de Birmania	80. 5.14 ~ 84. 5.13
Corea del Sur	Instituto de Capacitación Vocacional de Daejeon	76. 3. 6 ~ 80. 3. 5
Filipinas	Deatro de Transporte	77. 4.21 ~ 83. 4.11
	Cooperación técnica para el establecimiento del Centro de Desarrollo e Investigación en Cerámica	76. 7.16 ~ 82. 7.15
	Centro Tecnológico de Revestimient de Metales	80. 7.28 ~ 84. 7.27
	Centro de Capacitación en Telecomunicación	81. 4. 2 ~ 86. 4. 1
	Centro Integrado de Investigación y Capacitación	83.11. 3 ~ 87.11. 2
	Centro para el Desarrollo de Recursos Humanos de Filipinas	82. 9. 9 ~ 87. 9. 8
Indonesia	Centro de Adiestramiento y Desarrollo de Industria Química en Sumatra del Norte	81.11.19 ~ 86.11.18
	Centro de Capacitación Vocacional Industrial de Sulawesi	79. 2. 9 ~ 80. 2. 8
	Centro de Técnica de Sabo Volcánica	82. 8.26 ~ 87. 8.25
	Centro para Servicio Vocacional y de Extension	83. 2.16 ~ 88. 2.15
Malasia	Proyecto propuesto de la capacitación de técnicas marinas en el Politécnico Omar Ungku, Ipoh	73.12. 3 ~ 82. 6.22

AREA PAIS	PROYECTO	DURACION
	Centro de Investigación y Desarrollo Metrológico	81.12.17 ~ 85.12.16
Malasia	Cooperación técnica para establecimiento de la industria metálica	78. 8.11 ~ 82. 8.10
	Centro de Capacitación para Instructores y Profesionales	81. 8.20 ~ 87. 8.19
Pakistan	Proyecto del Laboratorio Central de Investigación de Telecomunicaciones	79. 3.22 ~ 84. 3.21
Singapur	Centro de Capacitación Japón-Singapur	78. 6.29 ~ 83. 6.28
	Instituto de Tecnología de Software Japón-Singapur	80.12.18 ~ 85.12.17
	Instituto de Tecnología de Japón-Singapur	83. 6.11 ~ 88. 6.10
Tailandia	Instituto para el Desarrollo de Habilidades en el Noreste Tailandés	78.12.12 ~ 82.12.11
	Proyecto de Expansión del Instituto Tecnológico de King Mongkut	78.12.12 ~ 82.12.11
	Cooperación técnica en el establecimiento del Centro de Desarrollo de la Industria	79.11.25 ~ 82.11.24
	Centro de Capacitación para Atención Médica Primaria	82.10. 1 ~ 87. 9.30
MEDIO ORIENTE		
Arabia Saudita	Establecimiento del Instituto Técnico de Electrónica de Riad	74. 6.12 ~ hasta funcionamiento
Egipto	Establecimiento del Centro de capacitación Vocacional de de Mantenimiento	77. 1.30 ~ 82. 7.29
	Academia Arabe de Transporte Marítimo	76.11. 6 ~ 82.11. 5
	Establecimiento del Departamento de Investigación y Desarrollo Textil en el Centro de Investigación Nacional	80.11. 7 ~ 85.11. 6
	Centro de Capacitación Tranviaria de la Autoridad de Transporte de Cairo	82. 6. 1 ~ 82. 6.12
Iraq	Cooperación técnica en el establecimiento del Centro de Capacitación de Industrias Eléctricas y Electrónicas de Iraq	81. 8. 1 ~ 83. 7.31
Tunez	Centro Pesquero Nacional	81. 7. 1 ~ 82.12.31
AFRICA		
Kenia	Colegio Jomo Kenyatta de Agricultura y Tecnología	80. 4.19 ~ 85. 4.18
	Centro de Capacitación Avanzada del Servicio Juvenil Nacional	75. 5.26 ~ 80. 5.25
AMERICA LATINA		
Bolivia	Instituto de Geología Económica, Universidad de San Andres	82. 5.20 ~ 87. 5.19
Brasil	Proyecto del Centro de Capacitación Vocacional en Eléctrica y Electrónica Senai	79. 3.29 ~ 84. 3.28
Panamá	Proyecto educational en televisión de alcance nacional en Panamá	81. 2.11 ~ 86. 2.10
	Centro de Formación Profesional Panameño-Japones	82. 8.26 ~ 87. 8.25
Paraguay	Centro de Capacitación Vocacional	82. 2.24 ~ 83. 2.23
Perú	Instituto Nacional de Investigación y Capacitación de Telecomunicaciones	79.11. 2 ~ 82.11. 1
	Instituto Tecnológico Pesquero	76.10.13 ~ 82.10.12
México	Centro de Educación Técnica Japón-México	82. 4. 1 ~ 87. 3.31

(2) Programa de Cooperación Médica y de Salud Pública

1. Generalidades

Este programa está destinado a ofrecer cooperación médica a los países en vías de desarrollo que padecen de enfermedades endémicas y epidémicas, cooperación que se brinda a través de la capacitación médica a estudiantes, tratando formas de prevención e investigación de las enfermedades tropicales y también sobre expansión y mejoramiento de instalaciones médicas. Al mismo tiempo, en este programa se da importancia a la cooperación sobre el bienestar social de los ciudadanos de estos países, a través del mejoramiento de las condiciones ambientales e higiene pública.

2. Desempeño en 1982

En el año fiscal 1982 la cooperación se ofreció a un total de 39 proyectos; 6 proyectos bajo estudio preliminar, 31 proyectos en marcha y 2 servicios de asistensia postoperatoria. (Ver la lista del desempeño del Programa de Cooperación Médica y de Salud Pública para el año fiscal 1982).

Mientras, se enviaron 31 misiones de estudio para los proyectos que ahora están en curso de cooperación con el fin de orientar y asesorar la planificación del proyecto, incluyendo el estudio preliminar de factibilidad para la cooperación en el futuro.

Además, se enviaron 474 expertos al extranjero y se aceptaron 96 integrantes de la contraparte. El equipo proporcionado como parte del programa en cuestión totalizó 1.706 millones de yenes.

Desempeño del Programa de Cooperación Médica y de Salud Pública del Año Fiscal 1982

AREA PAIS	PROYECTO	DURACION
ASIA		
Bangladesh	Control de enfermedades cardiovasculares	79. 2.22 ~ 84. 2.21
Birmania	Investigación y control de enfermedades contagiosas	80. 4.10 ~ 82. 4. 9
	Investigación y desarrollo de la fabricación farmacéutica	81. 7. 6 ~ 85. 7. 5
China	Hospital de la Amistad Japón-China	81.11.19 ~ 84.11.18
Corea del Sur	Centro de Estudios Cardiovasculares	79. 3. 2 ~ 83. 3. 1
	Centro de Investigación de Nutrición Clínica	75.10. 1 ~ 79. 9.30
Filipinas	Instituto de Medicina Tropical	80.10.17 ~ 85.10.16
India	Fabricación de vacuna	82. 3.12 ~ 86. 3.11
Indonesia	Promoción de salud pública en el norte de Sumatra	78. 4. 1 ~ 83. 3.31
	Educación de enfermería	78.11. 3 ~ 83.11. 2
	Centro de Investigación Biomédica	75. 4. 1 ~ 82. 3.31
	Control de Calidad de Droga	
Nepal	Cooperación médica para la Univ. de Tribhvan	80. 6.20 ~ 85. 6.19
	Desarrollo de los servicios sanitarios básicos en la región del oeste	73.10.28 ~ 81. 2.27
Sri Lanka	Hospital Educacional de la Facultad de Medicina de la Universidad de Sri Lanka (Peradenia)	80. 2.29 ~ 84. 2.28
Tailandia	Promoción de servicios sanitarios provinciales Educación de enfermería	76. 2. 2 ~ 84. 3.31
	Centro de Cáncer	80. 8. 1 ~ 85. 7.31
MEDIO ORIENTE		
Afganistán	Control de tuberculosis	74. 4. 1 ~ 83. 3.31
Argelia	Hospital Docente de la Universidad de Ciencia y Técnología de Orán	78. 4. 1 ~ 83. 3.31
Egipto	Educación e investigación de enfermería	78. 4. 1 ~ 83. 3.31
Túnez	Control de calidad de medicamentos	82. 4. 1 ~ 83. 3.31
AFRICA		
Ghana	Universidad de Ghana	68. 6. 8 ~ 85. 3.11
Kenia	Investigación y control de enfermedades contagiosas	79. 3. 6 ~ 94. 3. 5
Nigeria	Universidad de JOS	82. 7. 2 ~ 87. 7. 1
Zambia	Facultad de Medicina de la Universidad de Zambia	80. 2.21 ~ 85. 2.20
AMERICA LATINA		
Bolivia	Estudio gastroenterológica	77. 4. 1 ~ 83. 3.31
Brasil	Fredoceión biológica	80. 8.13 ~ 83. 8.12
	Proyecto del Centro de Inmunopatología de la Universidad Federal de Pernambuco	83. 4. 1 ~ 88. 3.31
Colombia	Proyecto del Instituto Nacional de Salud	83. 4. 1 ~ 86. 3.31
Ecuador	Investigación de control micróbico	82. 4. 1 ~ 84. 3.31
Guatemala	Investigación y control de oncocerciasis	75.10. 1 ~ 83. 9.30
Paraguay	Instituto Central del Ministerio de Salud Pública	80. 8.18 ~ 85. 8.17
Perú	Desarrollo provincial del salud mental	80. 5.20 ~ 85. 5.19
Venezuela	Contramedidas frentel al cáncer	82. 4. 1 ~ 87. 3.31
OCEANIA		
Tonga	Laboratorio de sanidad pública	81.12.15 ~ 86.12.14

(3) Porgrama de Cooperación para Planificación Familiar y de Población

1. Generalidades

Este programa, que había sido parte del Programa de Cooperación Médica y de Salud Pública hasta 1979, se separó del mismo y se estableció como un programa nuevo de cooperación técnica desde 1981, a fin de contribuir a la promoción de la planificación familiar de los países en vías de desarrollo.

2. Desempeño en 1982

En el año fiscal 1982, se ofreció cooperación a un total de 6 proyectos; 1 proyecto bajo estudio preliminar y 5 proyectos en marcha. Mientras, se enviaron 14 expertos al extranjero y el equipo proporcionado totalizó ¥466 millones.

Desempeño del Programa de Cooperación para Planificación Familiar y de Población del Año Fiscal 1982

AREA PAIS	PROYECT	DURACION
ASIA		
Bangladesh	Planificación familiar	76. 3.29 ~ 86. 3.31
China	Planificación familiar	82.11.15 ~ 87.11.14
Filipines	Planificación familiar	74. 4. 1 ~ 86. 3.31
Indonesia	Planificación familiar	69.10.14 ~ 83. 3.17
Tailandia	Planificación familiar	75. 4. 1 ~ 84. 3.31

(4) Programa de Cooperación para el Desarrollo Agrícola, Forestal y Pesquero.

1. Generalidades

Este programa está destinado a proveer cooperación al desarrollo de la agricultura, siviculta y pesquería de los países en vías de desarrollo, para contribuir al aumento de producción alimenticia, mejoramiento dó los ingresos de agricultores y de las formas de vida a través del incremento de productividad. Los campos de cooperación cubren el cultivo del arroz, agricultura en campos secos, ganadería, forestación y pesquería. Las formas de cooperación incluyen: proporcionamiento de cooperación técnica en los centros de extensión agrícola y los campos de modelos para cosechas específicas, proporcionamiento de orientación amplia de las técnicas avanzadas

aplicables en los centros de desarrollo agrícola regional para mejorar la infraestructura e incrementar la producción y promoción de las organizationes de agricultores en cada área destinada para el proyecto; y cooperación en la investigación y experimentación agrícola para que los países en relación obtengan la capacidad propia para el desarrollo.

2. Desempeño en 1982

En el año fiscal 1982, la cooperacion se extendió en 49 proyectos agrícolas, forestales y pesqueros. Se envió un total de 458 expertos, más equipamiento para experimentos y pruebas, junto a vehículos de uso agrícola. También se envió maquinaria agrícola y productos químicos de uso agrícola, totalizando un monto de 2.708 millones de yenes.

Se mantuvieron discusiones y se establecieron acuerdos en ofrecer cooperación sobre los proyectos siguientes.

Desempeño del Program ade Cooperación para el Desarrollo Agrícola, Forestal y Pesquero en el Año Fiscal 1982

AREA PAIS	PROYECTO	DURACION
ASIA		
Bangladesh	Instituto de Desarrollo Técnico de Difusión Agrícola	73. 1.31 ~ 83.10.12
	Investigación de Cítricos y vegetales	77.11. 3 ~ 83.11. 2
Birmania	Desarrollo de la cría de puercos y avicultura	78. 4.12 ~ 82. 4.11
	Desarrollo forestal de la Cordillera Arakan	77.12. 2 ~ 82. 3.31
Corea del Sur	Programa de investigación conjunta agrícola Japón Corea	74. 6. 7 ~ 82. 3.31
	Proyecto de Investigación de Desastre Agro-Meteorológico	82.10. 1 ~ 85. 9.30
Filipinas	Desarrollo agrícola integral en Cagayan	76. 2.27 ~ 84. 3.31
	Forestación del área de Pantabangan	76. 6.18 ~ 82. 7.31
Indonesia	Desarrollo agrícola en Lamung	72.11.14 ~ 82.11.13
	Investigación agrícola	78.10.23 ~ 83.10.22
	Desarrollo sericultural	78. 2.28 ~ 83. 2.27
	Plan de desarrollo agrícola de la región de Sulawesi del sur	76.12.23 ~ 82. 6.22
	Planta piloto de procesamiento de productos agrícolas	77.10.14 ~ 82.10.13
	Capacitación técnica agrícola a nivel medio	79. 3.29 ~ 84. 3.28
	Mejoramiento de salud animal	77. 7. 7 ~ 82. 7. 6
	Asistencia técnica para el trabajo maderero en la Cordillera de Java	78. 4.20 ~ 82. 6.19
	Repoblación forestal en Sumatra del sur	79. 4.12 ~ 84.4.11
	Investigación y desarrollo de maricultura	78. 8.31 ~ 84. 3.31
	Asistencia técnica de detección remota para el desarrollo agrícola	80. 4. 1 ~ 85. 3.31
	Protección de plantas	80. 6.18 ~ 85. 6.17
	Centro Tecnológico de Construcción de Irrigación y Alcantarillado	

AREA PAIS	PROYECTO	DURACION
Malasia	Capacitación en el control de agua	77. 9. 3 ~ 82. 9. 2
Nepal	Desarrollo agrícola en la zona de Janakpur	71.11. 7 ~ 82.11. 6
Tailandia	Desarrollo de agricultura con irrigación	77. 4. 8 ~ 84. 3.31
	Mejoramiento de salud animal	77. 3. 2 ~ 84. 3. 1
	Cooperación investigativa en la Universidad de Kasetsart	80. 4.10 ~ 85. 4. 9
	Instituto Nacional de Investigación de Ciencia de Malezas	80. 4. 8 ~ 85. 4. 7
	Cría pesquera en las costas de Tailandia	81. 4. 1 ~ 86. 3.31
	Proyecto de promoción y mecanización agrícola de la Univ. de Kasetsart	81. 7. 1 ~ 86. 6.30
	Asistencia técnica para la repoblación forestal	81. 7. 9 ~ 86. 7.28
MEDIO ORIENTE		
Egipto	Mecanización del cultivo de arroz	81. 8.18 ~ 86. 8.17
AFRICA		
Madagascar	Desarrollo ganadero en el norte de Madagascar	77.11.11 ~ 83.11.10
Tanzania	Centro de Desarrollo Agrícola de Kilimanjaro	78. 9.13 ~ 82. 9.12
AMERICA LATINA		
Brasil	Investigación agrícola	77. 9.30 ~ 82. 9.29
	Desarrollo agrícola en la cuenca del Río Rivera	75. 3.10 ~ 84. 6.30
	Investigación forestal en Sao Paulo	79. 4. 1 ~ 84. 3.31
Chile	Desarrollo de acuacultura	79.10. 2 ~ 84.10. 1
México	Cooperación técnica para el Centro de Sanidad Animal	81. 6. 1 ~ 86. 5.15
Paraguay	Desarrollo agrícola	79. 3.16 ~ 84. 3.15
	Desarrollo forestal en el sur paraguayo	79. 3.16 ~ 84. 3.15
	Proyecto de Mejoramiento de Reproducción Animal	82.12. 3 ~ 87.12. 2
Uruguay	Investigación conjunta de vegetales Japón-Uruguay	78. 7.19 ~ 83. 7.18
OCEANIA		
Fiji	Acuacultura	81.11.18 ~ 85. 3.31

(5) Programa de Cooperación para el Desarrollo Industrial

1. Generalidades

Este programa se destina a la utilización efectiva de los recursos humanos y naturales disponibles en los países en vías de desarrollo, para el desarrollo, promoción y crecimiento de varias industrias de fabricación y minería, para aumentar la oportunidad de empleo.

A fin de promover el auge de la industria local en los países en vías de desarrollo, resulta igualmente importante la transferencia de tecnología de fabricación, junto con la transferencia relacionada con la producción, como es el control de producción, administración comercial, distribución y comercialización y el desarrollo de los recursos humanos. Como así también es importante el acrecentamiento de las capa-

cidades de investigación y desarrollo para el progreso general.

El Programa de Cooperación para el Desarrollo Industrial se inició en 1978 a través de la reorganización del anterior Programa de Cooperación para el Desarrollo de Bienes Primarios.

2. Desempeño en 1982

En el año fiscal 1982, se ofreció cooperación en un total de 20 proyectos. El equipo y materiales suministrados para estos proyectos llegaron a ¥655 millones, y se envió un total de 110 expertos a distintos lugares.

Desempeño del Programa de Cooperación para el Desarrollo Industrial en el Año Fiscal 1982

AREA PAIS	PROYECTO	DURACION
ASIA		
Filipinas	Cooperación técnica en el desarrollo de tableros de madera aglomerada	77. 3.18 ~ 83. 3.18
Indonesia	Cooperación técnica en el desarrollo de materiales de construcción	78. 7.19 ~ 82. 7.18
Nepal	Desarrollo de la industria doméstica	80.10. 9 ~ 84.10. 8
Pakistan	Desarrollo de la técnica de procesamiento mecánico en PITAC (Centro de Orientación de Técnica Industrial de Pakistan)	82. 9.29 ~ 85. 9.28
Sri Lanka	Desarrollo de la técnica de utilización de energía sustitutiva	82. 1. 7 ~ 86. 1. 6
Tailandia	Cooperación técnica en el desarrollo del procesamiento de caucho natural	77. 4. 1 ~ 83. 9.31
	Cooperación técnica en el desarrollo de la industria de maíz	76. 9.17 ~ 82. 9.16
AFRICA		
Tanzania	Cooperación técnica para el proyecto del Centro de Desarrollo Industrial de Kilimanjaro	78. 9.13 ~ 82. 9.12
AMERICA LATINA		
Brasil	Desarrollo de la industria pequeña y mediana en el Estado de Paraná	80.10. 2 ~ 84.10. 1
	Tecnología de prevención de los desastres mineros	81. 9.22 ~ 85. 9. 1
Chile	Cooperación técnica en el desarrollo de fundición y refinación del cobre	76.11.29 ~ 83. 3.31
Mexico	Cooperación técnica en el desarrollo tecnológico del procesamiento metalúrgico y de metalurgia	79.12. 5 ~ 83.12. 4
Paraguay	Mejoramiento del Mercado de Víveres de la Ciudad de Asunción	81.12. 7 ~ 85.12. 6
Perú	Cooperación técnica en seguridad minera	77.10.28 ~ 81.12.31
	Cooperación Técnica para el Proceso de Tratamiento de Mineral de Oxido de Cobre	83. 7. 1 ~ 88. 6.30
	Cooperación Técnica para el Mejoramiento de la Distribución de Metalizas	83. 3.16 ~ 83. 9.15
Uruguay	Mejoramiento de calidad de la pulpa de papel	81. 9. 8 ~ 84. 9. 7

Sección 5. Programa de estudio para el desarrollo

1. Generalidades

Este programa está previsto para ofrecer servicios de consultores a través del envío de misiones de estudio compuestas por expertos japoneses para el estudio en campo y en oficina sobre los proyectos de naturaleza pública en los países en vías desarrollo.

La promoción de proyectos para el desarrollo integrado de alcance regional y otros tipos de proyectos en el sector público, está muy ligada al progreso socioeconómico de los países en vías de desarrollo y, con frecuencia se ha presentado el caso, de que estos países carecen de la cantidad de expertos necesarios, con alto nivel tecnológico y amplia experiencia, como para hacer la evaluación necesaria en la planificación de tales proyectos. Al mismo tiempo carecen del personal que coordinará y organizará la planificación del proyecto, bajo las instrucciones de los expertos. También se han dado muchos casos en donde el sistema mismo de trabajo armonioso para la planificación por los ingenieros responsables del proyecto es inadecuado. Por consiguiente, el Gobierno del Japón recibe solicitudes con frecuencia por parte de países interesados, para establecer cooperación en la planificación de proyectos para el desarrollo integrado regional, y también en proyectos individuales más restringidos. Para cumplir con tales pedidos, la Agencia realiza estudios para el desarrollo, como parte integral de su cooperación técnica. Estos estudios para el desarrollo pueden clasificarse como sigue en grandes términos.

(1) Estudios para formulación de plan principal
(2) Estudios para preparación de trazado de mapas y cartas márinas
(3) Estudios preliminares
(4) Estudios de factibilidad
(5) Estudios directamente relacionados a la cooperación financiera
(6) Estudios directamente relacionados con los programas de cooperación financiera no reembolsable
(7) Estudios para diseños detallados
(8) Estudios básicos para la cooperación en el desarrollo de recursos.
(9) Estudios para servicios posteriores a trabajos
(10) Estudios para los recursos forestales y pesqueros

2. Desempeño en 1982

El número total de miembros de misiones de estudio enviadas en el año fiscal 1982, incluyendo a los que seguían en servicio desde el año anterior llegó a 4.670 (4.454)*. El desempeño del envío de misiones de estudio por sector y región se indica en la Fig. 1. De esta cifra 4.670, 2.549 expertos o 294 misiones se enviaron bajo el programa de estudio para el desarrollo, alcanzando el número acumulativo de miembros de misiones de estudio para el desarrollo a 15.386 desde 1952. El desempeño por sector y región se muestra en la Fig. 2. Los proyectos de estudio para el desarrollo están listados por país de la página 58 en adelante.

* La cifra en paréntesis muestra miembros de misiones de estudio recién enviadas en el año fiscal 1982.

Fig. 1 Número de miembros de misiones de estudio enviadas por sector y región en 1982 (incluyendo a los que seguían en capacitación desde el año anterior)

Unidad: Persona

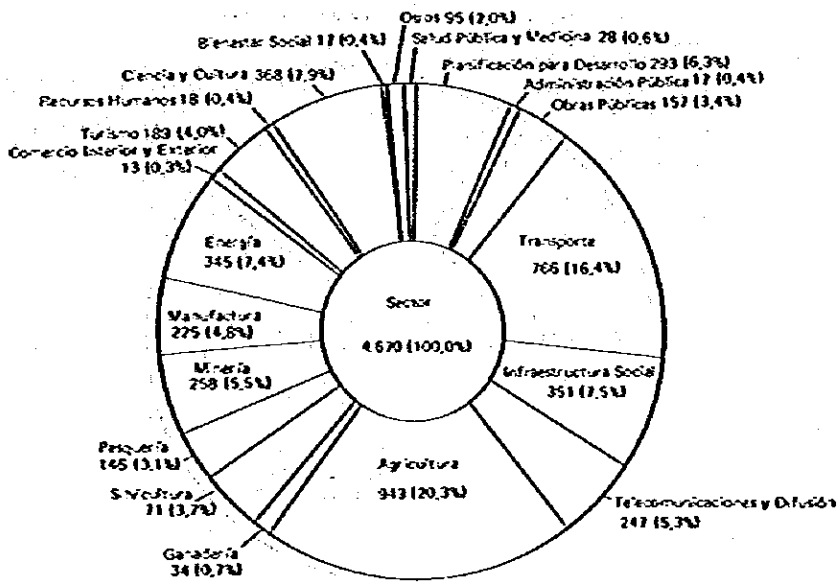

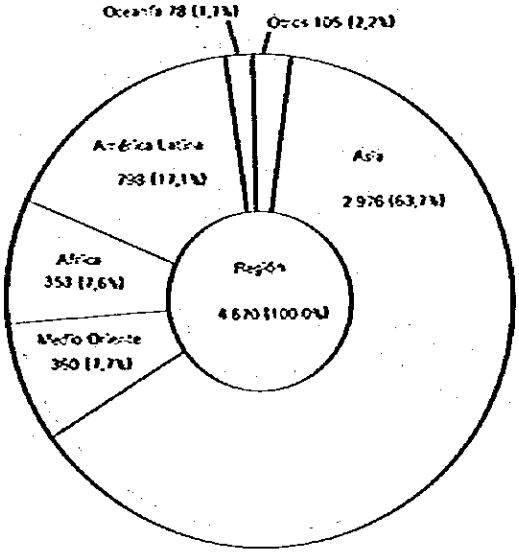

Fig. 2 Número de miembros de misiones de estudio enviadas por sector y región desde 1962 a 1981

Unidad: Persona

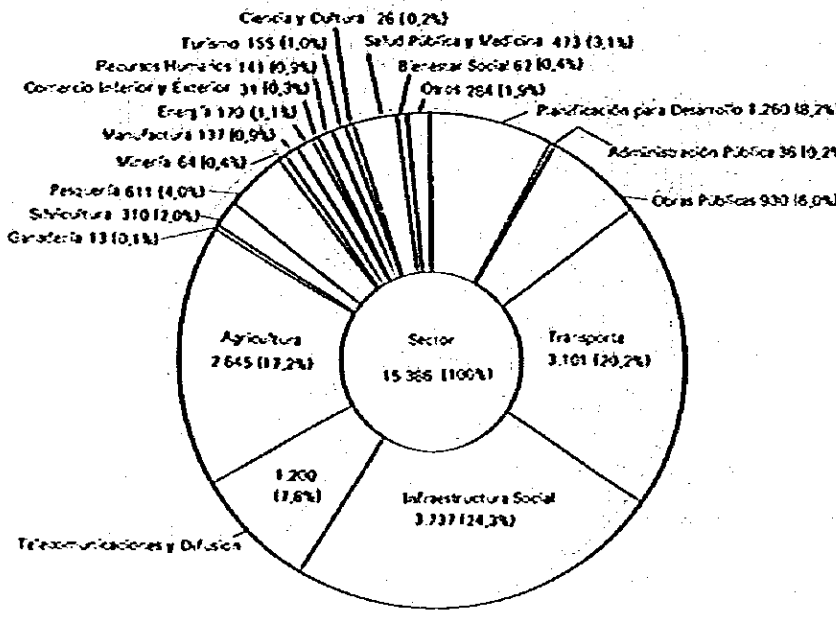

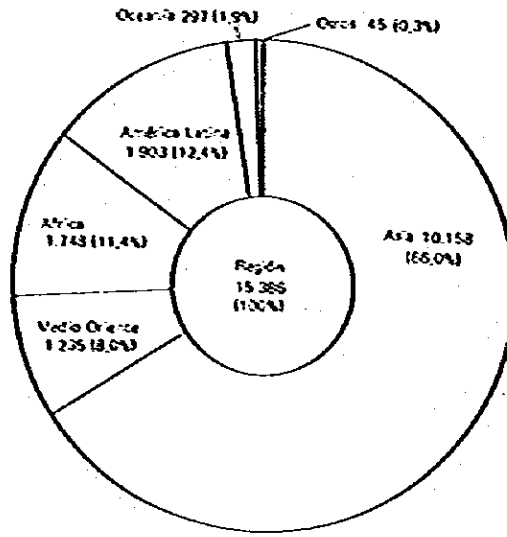

Desempeño del Programa de Estudio para el Desarrollo en el Año Fiscal 1982

AREA PAIS	PROYECTO ESTUDIADO	NUMERO DE CLASIFICACION
ASIA		
Bangladesh	Estudio para el Establecimiento del Laboratorio de Investigación de Semilla y Germen Plasma	6
	Estudio del Proyecto de la Fábrica de Redes de Pesca	6
	Estudio para el Establecimiento de la Planta de Fórmulas Farmacéuticas para la Producción de Drogas Esenciales	6
	Estudio del Proyecto de Construcción del Hospital General en Bangladesh	6
	Estudio del Proyecto de Construcción de Almacenes de Granos Alimenticios en Bangladesh	6
	Estudio del Proyecto Integrado de Transporte en el Area Metropolitana de Dacca	1
Butan	Estudio del Proyecto de Mecanización Agrícola	6
Brunei	Estudio para el Establecimiento de la Planta Moledora de Escoria en Brunei (Preliminar)	3
	Estudio para el Establecimiento de la Planta Moledora de Escoria en Brunei	4
Birmania	Estudio para el Desarrollo Ferroviario en Birmania	3
	Estudio para la Construcción de Dique Seco en Birmania	
	Estudio del Centro de Aplicación Tecnológica para Postcosecha en Birmania	3
	Estudio para el Mejoramiento de Facilidades de Producción de Libros de Texto y Ejercicios Didácticos	6
	Estudio del Proyecto para el Establecimiento del Centro de Educación Juvenil	6
	Estudio del Proyecto para el Establecimiento del Centro de Cultivo de Camarones de Agua Dulce y Salada	6
	Estudio del Proyecto para el Establecimiento del Colegio de Enfermeras en Rangoon	6
	Estudio del Proyecto del Centro de Desarrollo y Capacitación Agrícola	6
	Estudio para el Mejoramiento y Ampliación de Facilidades de la TV en Color en Birmania	6
	Estudio para la Evaluación de Proyectos	11
China	Estudio del Proyecto de Desarrollo Agrícola del Area Modelo de Sanko Heigen Ryutokyo en la República Popular de China	4
	Estudio para el Programa de Modernización de Fábricas (Refrigerador, Lavadora)	4
	Estudio para la Modernización de Fábricas (Artículos Electrónicos para Uso Doméstico, Plásticos)	3
	Estudio para la Modernización de Fábricas (Artículos Electrónicos para Uso Doméstico)	4
	Estudio para la Modernización de Fábricas (Plásticos)	4
	Estudio para la Modernización de Fábricas (Plásticos)	4
	Estudio para la Modernización de Fábricas (Mecanismos, Parlantes)	4
	Estudio para la Modernización de Fábricas (Muebles, Vidrio, Instrumentos Opticos)	3
	Estudio para el Desarrollo de Energía Hidroeléctrica del Río OH en China)	4
	Estudio para la Exploración Cooperativa de Minerales en China	

AREA PAIS	PROYECTO ESTUDIADO	NUMERO DE CLASIFICACION
Filipinas	Estudio para el Control de Inundaciones de la Cuenca del Río Panay	1, 3
	Estudio para la Prevención de Desastres Camineros de Filipinas	3
	Estudio del Proyecto para el Desarrollo del Area Urbana de Infanta-Real	3
	Estudio para la Planificación de Transporte del Area Metropolitana de Manila (JUMSUT)	1, 3
	Estudio del Proyecto para el Desarrollo del Puerto San Fernando	3, 4
	Estudio del Proyecto paral el Desarrollo del Sistema de Telecomunicaciones Meteorológicas	3
	Estudio del Proyecto de Carreteras Principales Exteriores del Area Metropolitana de Manila (Sector Norte)	4
	Estudio del Proyecto para el Control de Arena e Inundaciones del Volcán Mayon	9
	Estudio del Proyecto de Telecomunicaciones Rurales en la Región V (Bicol)	4
	Estudio del Proyecto para el Desarrollo del Puerto Irene	
	Estudio del Proyecto del Túnel Dalton Pass	1, 4
	Estudio del Proyecto de Cartografía Topográfica del Valle Cagayan	4
	Estudio del Proyecto del Barco de Investigación Geofísica y Geológica	2
	Estudio del Proyecto de Carreteras Principales Exteriores del Area Metropolitana de Manila (Sector Sur)	6
	Estudio de los Proyectos de Abastecimiento de Agua Potable en las Ciudades Locales	4
	Estudio del Proyecto para el Mejoramiento de Operación y Mantenimiento de los Sistemas Nacionales de Irrigación	1, 4
	Estudio del Proyecto para el Desarrollo Agrícola en la Cuenca del Río Asue	3, 4
	Survey for Asue River Basin Agricultural Development Project	3
	Estudio del Proyecto de Irrigación del Río Gumaín	3
	Estudio del Proyecto para el Desarrollo del Río Mateno	4
	Estudio del Proyecto de Gas Alcohólico	4
	Estudio del Proyecto para el Mejoramiento del Centro Filipino de Refugiados	6
	Estudio del Proyecto para la Construcción de la Biblioteca en el Colegio Normal de Filipinas	6
	Estudio del Proyecto Piloto de Higiene Ambiental Rural	6
	Estudio para la Construcción del Complejo de Promoción Agrícola en Bohol	6
	Estudio para la Construcción del Instituto Filipino de Química Pura y Aplicada (PIPAC)	6
	Estudio del Proyecto del Centro de Desarrollo Rural por la Consolidación de las Actividades Agro-Industriales	6
	Estudio para el Establecimiento de la Destilería de Alcohol	4
	Estudio para el Suministro Estable de Energía Eléctrica en Manila	3
	Estudio del Proyecto para el Desarrollo del Río Mateno	4
	Estudio para la Exploración Cooperativa de Minerales	8
	Estudio para la Rehabilitación de la Estación de Energía Térmica en la Ciudad de Manila	4
	Estudio para el Desarrollo de Interconexión de Leyte-Mindanao	3
	"	4
	Estudio para el Establecimiento de la Planta de Carbón Activado	3

AREA PAIS	PROYECTO ESTUDIADO	NUMERO DE CLASIFICACION
Filipinas	Estudio para la Exploración de Gas Natural Disuelto en Agua	4
	Estudio del Proyecto para el Desarrollo Geotérmico de Acupan-Itogon	4
	Estudio del Proyecto para el Desarrollo de Carbón Bislig	3
Indonesia	Estudio para la Electrificación de Líneas Ferroviarias Principales en Java, en la República de Indonesia	3
	Estudio para el Transporte Urbano/Suburbano de Ferrocarriles en el Area "Jabotabek" (Nueva Línea Ferroviaria para el Aeropuerto de Cengkareng)	3, 4
	Estudio del Proyecto para el Desarrollo del Puerto Dumai en Indonesia	4
	Estudio del Proyecto para el Desarrollo a Largo Plazo del Sistema de Comunicación Marítima	
	Estudio para la Red de Transmisión Terrestre de Sulawesi	4
	Estudio para la Planificación de Desarrollo Urbano en la Región de Gerbangkertosusila (Area Metropolitana Surabaya)	1, 4
	Estudio del Proyecto de Abastecimiento de Agua Potable en Jakarta	3
	Estudio del Proyecto para el Control de Inundaciones en el Area de Padang en Indonesia	3, 4
	Estudio para el Transporte Urbano/Suburbano de Ferrocarriles en el Area "Jabotabek"	1, 4
	Estudio del Plan de Desarrollo del Aeropuerto Internacional de Bali en la República de Indonesia	4
	Estudio del Proyecto para el Desarrollo de Redes de Telecomunicaciones para el Sector Este de la República de Indonesia	1, 4
	Estudio del Plan de Renovación de Viviendas Urbanas en Jakarta	4
	Estudio del Proyecto de Cartografía Topográfica en el Desarrollo de la Cuenca del Río Negara	3
	Estudio del Proyecto para el Desarrollo Integrado de Radio y Televisión en la República de Indonesia	3
	Estudio para la Red de Transmisión Terrestre de Nusa Tenggara en la República de Indonesia	3
	Estudio para el Control de Escombros Volcánicos y Conservación del Agua en la Ladera Sudeste del Monte Semeru	4
	Estudio del Proyecto para el Desarrollo de los Recursos Hidrológicos de Banten Norte	4
	Estudio de los Programas de Desarrollo a Largo Plazo de Telecomunicaciones Internacionales para Indonesia	1
	Estudio del Proyecto para el Desarrolo de la Cuenca del Río Asahan Bajo en la República de Indonesia	3
	Estudio para el Desarrollo de la Elaboración Postcosecha de Arroz	4
	Estudio del Proyecto de Irrigación de Bila en la República de Indonesia	4
	Estudio del Proyecto de Irrigación de Santego en la República de Indonesia	4
	Estudio del Proyecto del Pronóstico y Control de Plagas de Arroz en la República de Indonesia	4
	Estudio del Proyecto para el Desarrollo de Irrigación de la zona K.C.C.	4
	Estudio del Grupo de Asesoramiento para el Proyecto Intensivo de la Producción y Distribución de Semillas de Arroz	4

AREA PAIS	PROYECT ESTUDIADO	NUMERO DE CLASIFICACION
Indonesia	Estudio para el Establecimiento del Laboratorio de Veterinaria de Assy	6
	Estudio del Proyecto para la Construcción del Laboratorio Nacional de Control de Calidad	6
	Estudio del Proyecto para el Establecimiento del Centro de Capacitación de Servicios de Extensión Vocacional (CEVEST)	6
	Estudio de la Cooperación Técnica para el Desarrollo del Sistema del Planeamiento de Demanda y Suministro de Energía	4
	Estudio del Proyecto para el Desarrollo de Energía Hidroeléctrica de Asahan	4
	Estudio para la Consolidación de Comercio e Informaciones	4
	Estudio para la Exploración Cooperativa de Minerales en Indonesia	8
	Estudio del Proyecto para el Desarrollo de Energía Hidroeléctrica de Riam Kiwa	4
	Estudio para el Desarrollo de la Industria Elaboradora del Subproducto de Caña de Azúcar en la República de Indonesia (Preliminar)	3
		4
	Estudio para Utilización Efectiva del Carbón Banko	3
	Estudio del Proyecto para el Desarrollo de Energía Hidroeléctrica de Renun	3
	Estudio para la Energía Hidroeléctrica de Kotapanjang en Indonesia	4
	Estudio del Proyecto para el Desarrollo de Energía Geotérmica de Lumpur	4
Laos	Estudio del Proyecto para el Mejoramiento del Sistema de Drenaje de Vienchan	6
	Estudio del Proyecto para el Mejoramiento del Sistema de Drenaje de Vienchan (Preliminar)	6
Malasia	Estudio del Plan para la Ampliación del Area de Transmisión VHF/FM para los Estados de Sabah y Sarawak, Malasia	4
	Estudio del Plan de Desarrollo Ferroviario	1
	Estudio de los Recursos Hidrológicos Regionales	3, 4
	Estudio de los Proyectos de Construcción y Mejoramiento de Carreteras en Johor Bahru	3, 4
	Estudio de Drenaje por Alcantarillado en Kelang, Puerto Kelang y sus Alrededores	1, 4
	Estudio del Proyecto de Carretera Principal de Tatau-Kapit en Malasia	4
	Estudio del Terreno Terraplenado de Menas para el Desarrollo de Viviendas	3
	Estudio del Proyecto para el Desarrollo del Puerto Perlis en Malasia	3
	Estudio para el Transporte Urbano	4
	Estudio de los Recursos Hidrológicos Nacionales en Malasia	1
	Estudio del Proyecto de Plantación/Repoblación Forestal de Bergkoka	3
	Estudio del Proyecto para la Construcción de la Escuela de Lengua Japonesa de la Universidad de Malaya	6
	Estudio del Proyecto para el Desarrollo de Energía Hidroeléctrica de Tekai	4
	Estudio del Proyecto para el Centro de Capacitación de Instructores y Profesionales (CIAST)	6
	Estudio para el Desarrollo Integrado Regional de Tregganu Sur	1
	Estudio para la Exploración Cooperativa de Minerales	8

AREA PAIS	PROYECTO ESTUDIADO	NUMERO DE CLASIFICACIÓN
Nepal	Estudio para la Red de Telecomunicaciones Rurales	3, 4
	Estudio para el Desarrollo de los Recursos Hidrológicos en la Cuenca del Río Kosi	3
	Estudio para el Establecimiento de Redes de Distribución de Energía Eléctrica en la Región de Katmandú	6
	Estudio para el Desarrollo de Energía Hidroeléctrica de Sapt Gandaki	4
Pakistán	Estudio del Proyecto de la Fábrica Manufacturera de Locomotoras de Ferrocarril de Pakistan	3, 4
	Estuio para la Introducción de Contenedores para Transporte	1, 4
	Estudio del Plan Nacional de Transporte	1
	Estudio para el Establecimiento del Hospital en el Complejo Médico en Islamabad	6
	Estudio del Proyecto para el Desarrollo Agrícola con el Ensanchamiento del Canal Pat-Feeder	4
Singapur	Estudio del Proyecto para el Desarrollo de Productividad	6
	Estudio de los Efectos Ambientales de Centrales Térmicas y Fábricas Siderúrgicas	4
Sri Lanka	Estudio de los Esquemas de Abastecimiento de Agua Potable para el Grupo Amparai de Ciudades	4
	Estudio del Proyecto para el Mejoramiento de la Red de Telecomunicaciones para Gran Colombo	3, 4
	Estudio del Proyecto de Construcción de Autopista de Colombo-Xatunayake y Camino de Acceso al Puerto Nuevo	3
	Estudio para el Establecimiento de una Granja Piloto de Demonstración en Mahaweli	6
	Estudio del Proyecto de Construcción de Puertos Pesqueros	6
Tailandia	Estudio del los Proyectos de Abastecimiento de Agua Potable en los Centros de Detención y Campamentos de Refugiados	6
	Estudio del Proyecto de Protección de Inundaciones y Drenaje en las Afueras de Bangkok	1, 3
	Estudio del Proyecto del Sistema de Alcantarillado de Bangkok	4
	Estudio del Proyecto para el Desarrollo de los Recursos Hidrológicos de la Costa Este	4
	Estudio del Proyecto de Construcción de Puentes de Chaopia	4
	Estudio del Proyecto para el Desarrollo del Area Industrial Costera en la Costa Este	3
	Estudio del Proyecto de Rehabilitación del Puente de Rama VI	4
	Estudio para la Segunda Etapa del Sistema de Autopista en el Gran Bangkok	4
	Estudio para el Mejoramiento de Transporte Marítimo en las Costas de Tailandia	3
	Estudio para el Establecimiento de Astillero de Reparación	3
	Estudio del Proyecto de Ferrocarril de Vía Aérea en el Area Metropolitana de Bangkok	3
	Estudio para la Construcción de Tuberías en la Costa Este	7
	Estudio del Proyecto para el Desarrollo del Puerto Industrial en la Costa Este	1, 3, 4
	Estudio del Proyecto para el Desarrollo de los Recursos Hidrológicos de la Costa Este (Fase II)	4
	Estudio para el Desarrollo del Sistema en el Programa de Erradicación de la Pobreza	3

AREA PAIS	PROYECTO ESTUDIADO	NUMERO DE CLASIFICACION
Tailandia	Estudio para el Desarrollo de Carreteras en la Región Nordeste	4
	Estudio del Proyecto para el Desarrollo Integral en la Zona Nordeste de la Región Sur de Tailandia	1
	Estudio para el Mejoramiento de Facilidades para la Seguridad de Tráfico	3
	Estudio para el Desarrollo de Carreteras en la Región Norte	4
	Estudio del Sistema para la Disposición de Desperdicios Sólidos en Bangkok	1, 4
	Estudio del Proyecto para el Desarrollo Agrícola en la Región Nordeste	11
	Estudio del Tercer Proyecto de Cooperación para el Desarrollo Agrícola en la Región Nordeste	3
	Estudio de Factibilidad para el Proyecto de Desarrollo Agrícola de Irrigación en Mae Chang	3, 4
	Estudio del Proyecto Paquete de Irrigación a Escala Mediana en la Zona Sur de la Región Nordeste de Tailandia	3, 4
	Estudio del Proyecto de Irrigación a Escala Mediana del Río Ako Pasak	4
	Estudio para el Establecimiento del Centro de Educación Social y Cultura	6
	Estudio para el Establecimiento del Centro de Ingeniería de Irrigación	6
	Estudio del Proyecto para el Mejoramiento de Medio Ambiente	6
	Estudio del Proyecto para la Construcción del Centro de Rehabilitacion de Accidentes del Trabajo	6
	Estudio del Sistema de Monitoreo y Evaluación para el Programa de Erradicación de la Pobreza	6
	Estudio para la Construcción de Facilidades de Irrigación Terminal	6
	Estudio del Proyecto del Centro de Capacitación para la Atención Médica Primaria	6
	Estudio del Proyecto para el Establecimiento del Centro de Pesca Interior	6
	Estudio del Proyecto para el Establecimiento del Centro de Producción de Programas de Radiodifusion Educativa de STOU	6
	Estudio del Proyecto de Investigación Conjunta por Japón y Estados Unidos	11
	Estudio del Proyecto de Conservación de Energía	3
	"	4
	Estudio para el Establecimiento de la Fábrica Integrada de Cemento con el Uso de Esquito de Aceipte	3
	"	4
	Estudio del Sistema para la Distribución de MEA	4
	Estudio para la Energía Hidroeléctrica de Nam Yuam	4
	Estudio del Proyecto para el Desarrollo Geotérmico de San Kampaeng	4
Indonesia, Malasia y Singapur	Estudio del Proyecto de Carta Hidrográfica en el Estrecho de Malaca, Singapur	2
Indonesia y Sri Lanka	Estudio del Proyecto para la Construcción de Cable Submarino entre Indonesia y Sri Lanka	3
Filipinas, Tailandia, Malasia y Singapur	Estudio para la Identificación en el Desarrollo de Minería, Industria y Energía en el ASEAN	3
Filipinas y Brunei	Estudio para la Identificación de Proyectos en los países Asiáticos	3

AREA, PAIS	PROYECTO ESTUDIADO	NUMERO DE CLASIFICACIÓN
Tailandia y Filipinas	Estudio Postoperatorio de los Proyectos de Desarrollo de Minería, Industria y Energía	9
MEDIO ORIENTE		
Argelia	Estudio para la Cooperación Agrícola en la República Democrática y Popular Argelina	3
	Estudio del Proyecto para el Desarrollo Agrícola del Area de Lago Fetrara	3
	Estudio para el Establecimiento de la Planta Desalinizadora de Agua Salada	3
	"	4
Arabia Saudita	Estudio del Proyecto para el Establecimiento del Centro de Cáncer	7
	Estudio para la Cooperación Técnica en la Desalinización de Agua Salada	4
	"	4
Egipto	Estudio del Proyecto para el Desarrollo de Cadenas de Frigoríficos	3, 4
	Estudio del Proyecto de Irrigación el El Fayún	3
	Estudio del Proyecto de Desarrollo Agrícola en la Zona Norte de Hassinia y la Zona Sur de Port Said	3, 4
	Estudio para la Red de Microondas entre Cairo, Asuán y Uadi-Halfa	4
	Estudio para el Mejoramiento de Seguridad del Canal Suez	3
	Estudio del Proyecto para el Desarrollo Agrícola de Ramadan 10°	4
	Estudio del Sistema de Abastecimiento de Agua Potable de Sharqia	3
	Estudio del Centro de Capacitación de Tecnología para el Cultivo de Arroz (RITC)	6
	Estudio del Proyecto de Energía Térmica de Sinaí	3
	"	4
	Estudio para la Identificación de los Proyectos en Minería e Industria	3
Jordania	Estudio de las Carreteras de Circunvalación de Irbid	4
Marruecos	Estudio del Proyecto para la Construcción del Aeropuerto Nuevo de Nador	3
	Estudio del Proyecto para el Desarrollo de Pesca	6
Omán	Estudio del Proyecto para el Desarrollo Agrícola de Wadi Jizi	4
	Estudio del Proyecto de Observación Hidrológica en el Area Costera de Batinah en la Región Norte de Omán	8
	Estudio para la Exploración Cooperativa de Minerales	7
Sudán	Estudio del Proyecto para el Mejoramiento de los Equipos Médicos del Hospital de la Universidad de Soba	6
	Estudio para el Establecimiento del Hospital Especializado de Jartum	6
Turquía	Estudio del Proyecto para el Control de la Contaminación Atmosférica de Ankara	3
	Estudio para el Desarrollo de Energía Hidroeléctrica de Besconak	4
	Estudio para el Desarrollo de la Mina de Carbón en la Costa de Zonguldok	4
Unión de Emiratos Arabes	Estudio del Proyecto para el Centro de Cultivo Marítimo	7
Yemen del Norte	Estudio del Proyecto para la Construcción de 7° Anclaje del Puerto de Hodeida	4

AREA PAIS	PROYECTO ESTUDIADO	NUMERO DE CLASIFICACION
AFRICA		
Alto Volta	Estudio del Proyecto para la Construcción de la Carretera de Sebba-Gorongorm	3
Botswana	Estdio para la Exploración Cooperativa de Minerales	8
Guinea	Estudio del Proyecto de Cartografía Topográfica	2
Kenia	Estudio del Proyecto para la Construcción de los Puentes de Likoni y Kilifi	3
	Estudio del Proyecto para la Construcción del Cruce de Likoni	4
	Estudio del Proyecto para la Construcción del Puente de Kilifi	4
	Estudio del Proyecto de Cartografía Topográfica de la Región Este de Kenia	2
	Estudio del Proyecto de Irrigación de Bura Este	3
	Estudio para el Sistema de Transporte Nacional de Kenia	1
	Estudio para el Desarrollo de Energía Hidroeléctrica del Río Sondu	3
	Estudio del Proyecto para el Desarrollo Geotérmico del Valle Rift	4
Liberia	Estudio del Proyecto para el Desarrollo del Río St. John	4
Malí	Estudio del Proyecto para el Desarrollo de Agua Subterránea	1
Mauricio	Estudio del Proyecto para el Mejoramiento del Puerto Pesquero	6
Mozambique	Estudio del Proyecto para el Desarrollo de Pesca	6
Níger	Estudio del Proyecto para el Desarrollo Agrícola de Irrigación de la Cuenca de Kouzani Baria en Níger	3, 4
Nigeria	Estudio del Proyecto del Barco de Adiestramiento para la Pesca de Bonitos por Anzuelo	6
Ruanda	Estudio para el Abastecimiento Rural de Agua Potable en el Este	3
Senegal	Misión Japonesa de Estudio para el Proyecto de Abastecimiento Regional de Agua Potable en Senegal	6
Sierra Leona	Estudio para el Desarrollo Agrícola en el Pantano Rhombe	4
Suazilandia	Estudio del Proyecto de Desarrollo de Carbón	4
Tanzania	Estudio del Proyecto para el Desarrollo de Irrigación en el Area del Valle Mkomazi	4
	Estudio para la Construcción de Silos de Granos Alimenticios	6
Zambia	Estudio para el Establecimiento de la Facultad de Medicina Veterinaria de la Universidad de Zambia	6
	Estudio para la Construcción de Almacenes de Granos Alimenticios	6
	Estudio del Proyecto de la Granja del Estado de Kambilombilo	3
Zimbabue	Estudio del Proyecto para la Instalación de la Estación Terrestre para Telecomunicación por el Satélite Artificial	3, 4
	Estudio del Programa de Abastecimiento de Agua Potable a las Aldeas de las Provincias de Binga y Gokwe	3, 4
	Estudio del Proyecto para el Establecimiento del Centro de Piscicultura	6
Gambia, Mauritania y Cabo Verde	Estudio para la Evaluación de los Proyectos de Cooperación Financiera no Reembolsable	11
Túnez, Argelia, Senegal y Costa de Marfil	Estudio para la Identificación de los Proyectos en los países de Medio Oriente y Africa	3
AMERICA LATINA		
Argentina	Estudio del Uso Industrial de Minerales Fosfíticos	3
	Estudio para la Exploración Cooperativa de Minerales	8

AREA PAIS	PROYECTO ESTUDIADO	NUMERO DE CLASIFICACION
Argentina	Estudio para el Desarrollo Geotérmico en la Zona Norte de Neuquen	4
Bolivia	Estudio para el Establecimiento del Hospital General en Santa Cruz	6
	Estudio del Proyecto de Rehabilitación de Ferrocarriles Nacionales de Bolivia	4
	Estudio del Proyecto para la Red Nacional de Telecomunicaciones	4
	Estudio para la Modernización de Facilidades Mineras	4
	Estudio para la Exploración Cooperativa de Minerales en San Antonio	8
Brasil	Estudio para el Desarrollo Integral del Area de Karajas	1
	Estudio para la Exploración Cooperativa de Minerales	8
Chile	Estudio del Proyecto para la Modernización de Ferrocarriles Nacionales de Chile	4
	Estudio para la Exploración Cooperativa de Minerales en el Distrito de Concepción	8
Colombia	Estudio del Proyecto para el Desarrollo Agrícola en la Cuenca del Río Panplonita	3
	Estudio para la Renovación Urbana en el Area Urbana de Barranquilla	1, 3
	Estudio del Proyecto de la Carretera de Bogotá-Buenaventura	4
	Estudio para la Exploración Cooperativa de Minerales	8
	Estudio de la Planta Desalinizadora de Agua Salada	4
	Estudio del Proyecto para la Explotación de Carbón en la Zona Sur de Cauca	3
	Estudio para el Desarrollo de Energía Hidroeléctrica del Río Atorato	4
	Estudio de la Planta Desalinizadora de Agua Salada	3
Costa Rica	Estudio para la Explotación de Carbón de Baja Talamanca	4
Ecuador	Estudio del Proyecto para el Desarrollo Agrícola en la Cuenca del Río Catarama en la Región Costa, Ecuador	4
	Estudio del Plan de Transporte Urbano de la Ciudad de Guayaquil	4
	Estudio del Proyecto para el Desarrollo de Pesca a Pequeña Escala	6
	Estudio para el Establecimiento de la Fábrica Papelera de Pulpa	4
	"	3
Guatemala	Estudio del Proyecto para el Control de Inundaciones	3
	Estudio para la Exploración Cooperativa de Minerales	8
Honduras	Estudio del Proyecto para la Construcción del Centro de Desarrollo Agrícola	6
	Estudio del Inventario Forestal	10
	Estudio de los Recursos de Pesca Costera	10
México	Estudio del Proyecto para el Desarrollo del Ferrocarril Nuevo de Alta Velocidad en el Estado de Guanajuato	3
	Estudio del Programa de Cooperación Técnica para el Proyecto de Construcción del Area Industrial Cosfera	4
	Estudio del Proyecto para el Desarrollo del Puerto Industrial de Tuxpan	3, 4
	Estudio de Diseño Básico para el Proyecto de Ampliación de las Instalaciones de las Escuelas Vinculadas con Japón	6
	Estudio para la Exploración Cooperativa de Minerales	8
Panamá	Estudio para el Transporte Urbano en el Area Metropolitana de Panamá	1

AREA PAIS	PROYECTO ESTUDIADO	NUMERO DE CLASIFICACION
Panamá	Estudio del Proyecto de la Estación Emisora de Onda Corta	11
	Estudio del Inventario Forestal	10
	Estudio del Programa de Pesca Experimental en el Océano Atlántico	10
Paraguay	Estudio del Proyecto Nacional para el Desarrollo de Telecomunicaciones y Emisiones	4
	Estudio para el Establecimiento de la Industria de Energía Intensiva	3
	Estudio del Plan Maestro para el Proyecto de Irrigación y Drenaje en el Area Adyacente a la Represa Yacyreta	1, 3
	Estudio del Proyecto de Repoblación Forestal de Capiibary	3
	Estudio del Inventario forestal en la Región Nordeste	10
Perú	Estudio del Proyecto para el Desarrollo de los Productos Marítimos	6
	Estudio del Proyecto de Cartografía Topográfica	2
	Estudio del Proyecto para el Desarrollo del Puerto Callao	4
	Estudio del Proyecto para el Desarrollo de Energía Hidroeléctrica de Aricota	3
		4
	Estudio para la Exploración Cooperativa de Minerales	8
	Estudio para el Establecimiento del Complejo de la Planta PVC	3
República Dominicana	Estudio de la Energía Hidroeléctrica del Río Yuna	4
Bolivia y Paraguay	Estudio para la Evaluación de Proyectos	11
Perú, Paraguay y Argentina	Estudio para la Identificación de Proyectos en los Países Latinoamericanos	3
OCEANIA		
Fiji	Estudio de los Recursos Marítimos en Fiji	10
Kiribati	Estudio para la Construcción del Barco de Transporte Interinsular	6
Islas salomón	Estudio del Proyecto para la Promoción de Pesca	6
	Estudio del Proyecto de Explotación de Bauxita en el Lago Te Nggano	4
Tonga	Estudio del Proyecto de la Escuela Superior de Vavaú	6
Samoa Occidental	Estudio del Proyecto para la Reconstrucción de Hospitales	6
Islas Salomón, Samoa Occidental y Tuvalu	Estudio para la Evaluación de Proyectos de Cooperación Financiera no Reembolsable del Japón	11
Tailandia, Filipinas, Malasia, Indonesia, Singapur, Bangladesh, Pakistán, Egipto y Brasil	Estudio para la Cooperación Económica y Técnica en el ASEAN y Otros Países	3
Zimbabwe, Marruecos y Tailandia	Estudio del Descubrimiento de Proyectos para la Exploración Cooperativa de Minerales	3
Perú, Kenia e Indonesia	Estudio para el Descubrimiento de Proyectos	3
Bolivia e Indonesia	Estudio postoperatorio para la Exploración Cooperativa de los Recursos Minerales	9

Capítulo 2.
Programa de Promoción de la Cooperación Financiera no Reembolsable

1. Generalidades

Este programa tiende a facilitar la cooperación financiera no reembolsable por parte del Japón, a los países en vías de desarrollo, de acuerdo con los acuerdos internacionales.

Esta cooperación es una de las formas de prestar asistencia financiera sin obligación de reembolso por parte de los países receptores. En esta categoría, se incluyen la Ayuda General, la Ayuda a la Pesquería, la Ayuda Alimenticia, y la Ayuda a la Producción Alimenticia, etc. De estó, la Agencia solamente trata con la Ayuda General y a la Pesquería, que se encuentran estrechamente relacionadas a la cooperación técnica.

La Ayuda General ofrece fondos necesarios para mejorar o expandir las instalaciones relacionadas con la cooperación técnica, tales como centros de capacitación, hospitales, escuelas, institutos de investigación y otros. Por su parte la Ayuda a la Pesquería se destina a colaborar en la construcción o expansión de las facilidades de capacitación sobre pesca, incluyendo los buques de capacitación.

En las instalaciones estrechamente relacionadas con la cooperación técnica, se incluyen los centros de capacitación vocacional y otros que se requieren para la realización de dicha cooperación técnica. Tambien se incluyen en esta categoría, las facilidades a instalarse de acuerdo con diseños básicos preparados por las misiones japonesas de estudio; como así también las facilidades a utilizarse para transferencia de tecnología japonesa, a través del envío de expertos japoneses al extranjero y aceptación al Japón de los becarios extranjeros.

Las actividades principales a llevarse a cabo pro la Agencia en este programa, pueden consignarse como: (1) Referente a los contratos a firmarse o firmados entre la autoridad de un país en vías de desarrollo y las empresas privadas japonesas para realizar la cooperación de esta forma. JICA ofrece orientación y asesoramiento aptos sobre el particular a ambas partes interesadas; también ofrece estudios y asesoramientos necesarios sobre las especificaciones de la instalación y equipos a ofrecerse por parte del Japón, y se dedica al examen del contenido de los contratos arriba mencionados. (2) Otra actividad se refiere a los servicios de enlace, asesoramiento y arreglos con la autoridad correspondiente del país receptor y un banco japonés, para establecer acuerdo bancario entre dichas dos partes y el examen del contenido del contrato. (3) También se dedica la Agencia a la investigación sobre el proceso

de las obras en marcha de la cooperación de esta forma enviando las misiones de investigación a los locales correspondientes, a fin de facilitar adecuadamente la cooperación.

2. Desempeño en 1982

La Agencia proporcionó la cooperación financiera no reembolsable a 81 proyectos efectuados en el extranjero, según se alistan a continuación:

Desempeño de la Cooperación Financiera No Reembolsable en el Año Fiscal 1982

AREA PAIS	CASO
ASIA	
Bangladesh	Establecimiento de la Casa de Emisión Nacional de Radio Bangladesh
	Construcción de Silos de Granos Alimenticios en Bangladesh
	Donación de Equipos para el Hospital General de Dacca en Bangladesh
Birmania	Establecimiento del Hospital General en Rangoon
	Establecimiento del Centro de Capacitación y Desarrollo Agrícola
	Mejoramiento y Expansión de Facilidades de la TV en Color en Birmania
China	Construcción del Hospital de Amistad China-Japón
Indonesia	Construcción del Centro de Capacitación para la Emisión de Radio y Televisión
	Establecimiento del Laboratorio de Geología Cuaternaria en Indonesia
Laos	Mejoramiento del Sistema para el Abastecimiento de Agua Potable en Vientiane
Malasia	Establecimiento del Centro de Capacitación de Instructores y Profesionales (CIASI)
	Construcción de la Escuela de Lengua Japonesa de la Universidad de Malaya
Maldivas	Establecimiento de Escuelas para la Educación Primaria
Nepal	Construcción del Hospital Docente de la Universidad de Tribhvan en Nepal
	Establecimiento de la Red de Distribución de Energía Eléctrica en la Región de Katmandú
	Abastecimiento Rural de Agua Potable
Pakistán	Donación de Equipos para el Centro de Capacitación e Investigación de Malaria
	Donación de Equipos para la construcción del Puente de Darya Khan-Dera Ismail Khan
	Donación de Equipos para la Construcción de Carreteras en las Regiones Fronterizas
	Establecimiento del Hospital de Niños en Pakistan
	Abastecimiento Doméstico de Agua Potable en Saranan
Filipinas	Construcción del Barco de Investigación Geofísica y Geológica
	Construcción del Instituto Filipino de Química Pura y Aplicada (PIPAC)
	Mejoramiento del Centro Filipino de Refugiados
	Establecimiento del Centro de Desarrollo Rural por la Consolidación de las Actividades Agro-Industriales
Sri Lanka	Construcción del Hospital General de Sri Jayewardenepura
	Establecimiento de la Granja Piloto de Demostración en Mahawele
	Construcción del Puerto Pesquero
Tailandia	Construcción del Centro de Investigación y Capacitación para el Desarrollo Forestal
	Establecimiento del Instituto Nacional de Capacitación de Comercio Exterior
	Establecimiento del Centro de Producción de los Programas de Radiofusión Educativa de STOU
	Establecimiento del Centro de Capacitación para la Atención Médica Primaria

AREA PAIS	PROYECTO
	Mejoramiento de facilidades para la Protección de Inundaciones y Drenaje en las Afueras de Bangkok
	Donación de Equipos del Sistema de Monitoreo y Evaluación para el Programa de Erradicación de la Pobreza
	Construcción de Facilidades de Irrigación Terminal en Tailandia
	Mejoramiento de Medio Ambiente en Tailandia
	El Establecimiento de los Centros de Pesca Interior
MEDIO ORIENTE	
Egipto	Construcción del Centro de Mecanización del Cultivo de Arroz
	Donación de Equipos Necesarios para la Producción de Semillas de Alta Calidad
	Renovación de Equipos para el Departamento de Radiología de la Universidad de Aín Shams
Sudan	El Establecimiento del Hospital Especializado de Jartum
	Mejoramiento de Abastecimiento de Agua Potable de Equipos Médicos del Hospital de la Universidad de Soba
Yemen del Norte	Construcción de Facilidades para el Abastecimiento Rural de Agua Potable
AFRICA	
Cavo Verde	Donación de Equipos Necesarios para la Consolidación de Estructuras de Salud Existentes
Gambia	Donación de Equipos Necesarios para la Expansión de la Central Eléctrica de Koto
Ghana	Donación de Equipos para la Expansión de Asistencia Médica Primaria en Ghana
Guinea	Donación de Vehículos y Equipos Médicos para el Mejoramiento de Instituciones Sanitarias
Kenia	Construcción del Instituto de Investigación Médica de Kenia
	Donación de Equipos para la Extensión de Tubería de Abastecimiento de Agua Potable en la Región de Ithanga
Liberia	Establecimiento del Hospital de Monrovia
Madagascar	Donación de Barcos Pequeños de Pesca y Equipos para la Promoción de Pesca en Madagascar
	Donación de Vehículos (Autobuses, Ambulancias y etc.) para el Mejoramiento de la Ciudad de Antananarivo
Malawi	Donación de Equipos para el Mejoramiento de Carreteras
Mali	Donación de Equipos Médicos para la Consolidación de Servicios de Salud
Mozambique	Construcción de Facilidades Necesarios para el Desarrollo de Pesca en Mozambique
Niger	Donación de Equipos para la Explotación de Agua Subterránea
Senegal	Construcción del Centro de Capacitación Vocacional en Senegal
	Mejoramiento del Sistema de Abastecimiento de Agua Potable en las Zonas Rurales
Seychelles	Donación de Equipos para el Mejoramiento del Sistema de Abastecimiento de Agua Potable en la Isla Praslin
Tanzania	Mejoramiento de Equipos Didácticos del Colegio Técnico de Dar es Salaam
Togo	Mejoramiento de Equipos Médicos
Alto Volta	Mejoramiento de Equipos de la Dirección Rural de Recursos Hidrológicos
Zaire	Donación de Equipos para el Mejoramiento de Carreteras Urbanas
Zambia	Establecimiento del Centro Pediátrico Quirúrgico en el Hospital de Enseñanza de la Universidad de Zambia
	Donación de Equipos Necesarios para el Mejoramiento de Carreteras
Zimbabwe	Donación de Camiones para el Aumento de la Capacidad de Transporte Agrícola
	Donación de Equipos Médicos a los Hospitales Principales

AREA PAIS	PROYECTO
AMERICA LATINA	
Bolivia	Construcción del Hospital Materno e Infantil de Trinidad
Colombia	Construcción de Facilidades del Puerto y Barcos de Capacitación para el Desarrollo de Pesca Costera
Ecuador	Construcción de Barcos de Capacitación para el Desarrollo de Pesca a Pequeña Escala
Honduras	Construcción del Centro de Desarrollo y Capacitación Agrícola en Honduras
	Donación de Insecticidas y Equipos para el Control de Malaria y Dengue
Perú	Donación de Equipos para la Ampliación del Sistema Nacional de Cooperación Popular
	Construcción de Facilidades para el Desarrollo de Productos Marítimos
OCEANIA	
Kiribati	Construcción de Facilidades y Donación de Equipos para la Promoción de Pesca
Micronesia	Donación de Equipos para el Desarrollo de la Red de Transportes Rurales
Islas Palaos	Donación de Equipos para el Mejoramiento y Desarrollo de los Cocotales
Islas Salomón	Construcción del Centro Pesquero y Donación de Equipos para la Promoción de Pesca en las Islas Salomón
Tonga	Donación de Equipos Pesqueros para el Desarrollo de Pesca a Pequeña Escala
Samoa Occidental	Reconstrucción del Hospital Regional

Capítulo 3.
Programa de Envío de Voluntarios Japoneses para la Cooperación con el Extranjero

1. Generalidades

Este programa está destinado a la promoción y asistencia de la cooperación por los jóvenes japoneses para el progreso socioeconómico de los países en vías de desarrollo.

Los jóvenes voluntarios que participan en este programa son capacitados debidamente en la adquisición de técnicas y habilidades requeridas por dichos países en vías de desarrollo y tienen la misión de cooperar con la construcción de esos países.

Se puede indicar como las características del Programa JOCV, que estos jóvenes japoneses son enviados a sus destinos para profundizar el entendimiento mutuo, por intermedio de contactos estrechos con los habitantes de los países en vías de desarrollo, y su función es la de cooperar directamente con la gente local para favorecer el progreso nacional de dichos países, a través del desarrollo económico y social.

En base a la solicitud de los países en vías de desarrollo, la Agencia públicamente recluta, en conjunto con miembros de los gobiernos prefecturales japoneses y diversas organizaciones privadas, a los candidatos de voluntarios dos veces al año, y les concede una capacitación de cuatro meses; luego del cual, los voluntarios son enviados a sus destinos confirmados.

Los sectores cubiertos bajo este programa son muy amplios e incluyen el campo de la agricultura, forestación y pesca, más la ingeniería civil y la construcción, la salud e higiene, estudios de minería y fabricación e incluso aspectos de educación, deportes y otros campos respectivos.

2. Desempeño en 1982

Se enviaron 441 voluntarios al exterior en 1982, alcanzando el a 1.392 el número totalizado con los que seguían en servicio desde el año anterior. El número acumulativo llegó a 4.403 desde que se inició el programa de JOCV en 1965. De la cifra total 1.392 para 1982, 624 (44,8%), el número mayor, se asignaron a Africa. Fue seguido por 430 (30,9%) a Asia, 165 (11,8%) a América Latina, 104 (7,5%) a Medio Oriente y 69 (4,9%) a Oceanía. Atendiendo a los países, 183, el número mayor, se asignaron a Malawi, seguido por 164 a Kenia y 124 a Filipinas. Viendo la distribución por sector, la proporción mayor correspondió a la fabricación con 276 voluntarios (19,8%), seguido por recursos humanos con 275 (19,7%).

Fig. 2 Número total de Voluntarios Japoneses para la Cooperacion con el Extranjero, enviadod por sector y región desde 1965 a 1982

Unidad: Persona

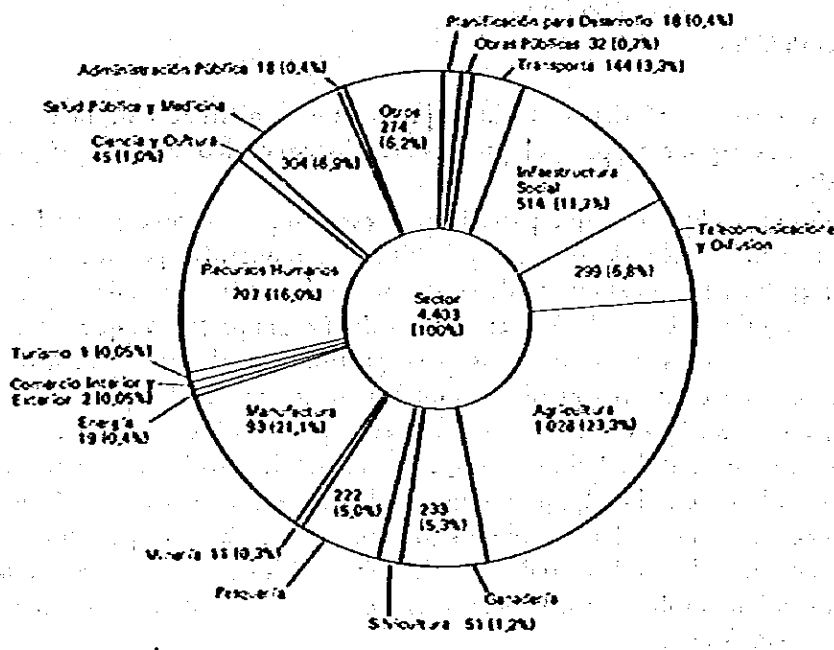

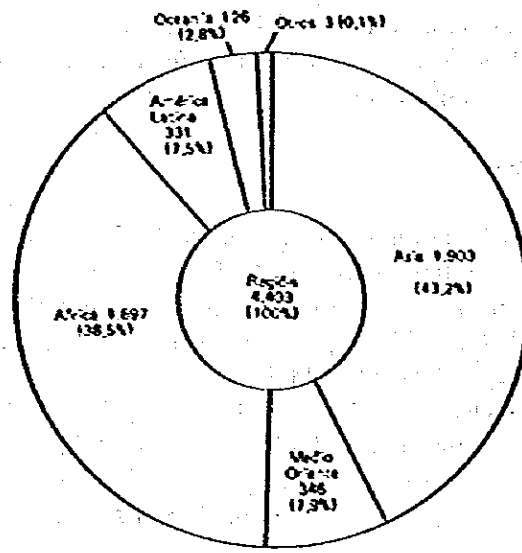

Fig. 3 Número de Voluntarios Japoneses para la Cooperación con el Extranjeró enviados anualmente

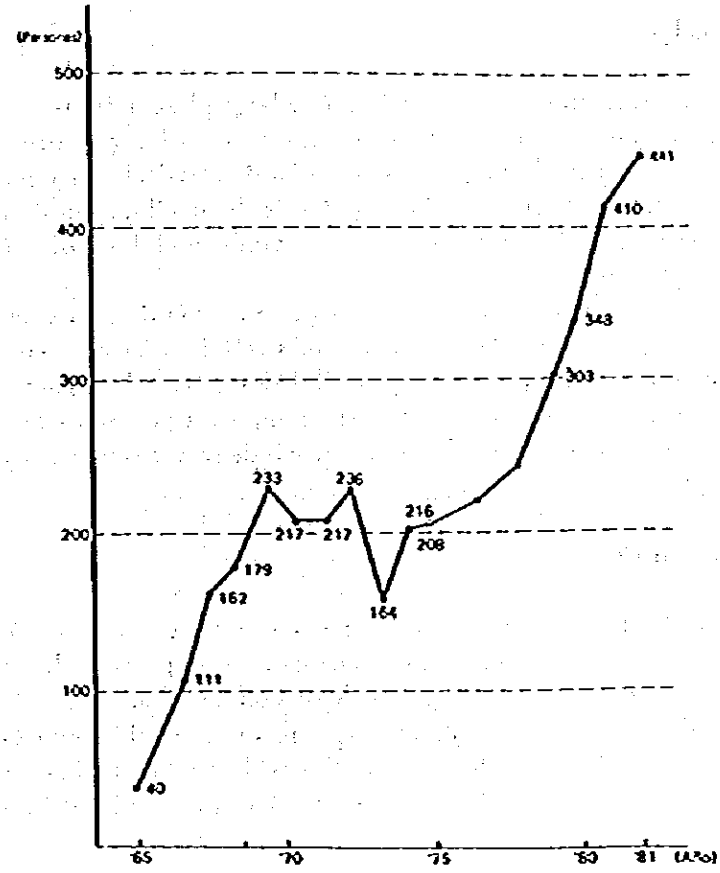

Capítulo 4.

Programa de Cooperación para el Desarrollo (Inversión y Financiación para los Proyectos de Desarrollo)

1. Generalidades

La Agencia ofrece préstamos a bajo interés y largo plazo a diversas corporaciones japonesas (incluyendo corporaciones extranjeras financiadas por firmas japonesas) que requieren fondos para la mejora y expansión de instalaciones y para proyectos experimentales a realizarse en los países en vías de desarrollo, a fin de promocionar el desarrollo social, agrícola y forestal, como así también el desarrollo de la minería y fabricación en general.

Estos fondos se emplean en los proyectos que no son de tipo comercial, como son el caso del mejoramiento de las instalaciones relacionadas con redes camineras, fábricas, hospitales, escuelas, puertos y facilidades portuarias, puentes y demás infraestructura afín. También entran en este campo los proyectos experimentales, como el caso de nuevos tipos de cultivo, desarrollo de recursos mineros y actividades mineras varias que implican cierto riesgo.

2. Desempeño en 1982

Durante el año fiscal de 1982, la Agencia consintió en otorgar 2.739 millones de yenes destinados a 7 proyectos experimentales y expansión de instalaciones. En las bases del contrato, los préstamos de expansión de instalaciones alcanzaron los 1.302 millones de yenes y los proyectos experimentales recibieron 1.607 millones de yenes, totalizando el monto de 2.909 millones de yenes. Los estudios básicos, la orientación técnica que se condujeron durante el año fiscal de 1982 resultaron del modo siguiente:

Estudios básicos	
Estudios básicos relacionados con instalaciones	1
Estudios bácicos relacionados con proyectos experimentales	10
Orientación técnica	
Envío de expertos	26 personas
Aceptación y capacitación de becarios extranjeros	28 personas

Capítulo 5.
Servicios de Emigración

1. Geralidades

La emigración de ciudadanos japoneses data desde 1968, cuando unas 150 personas se fueron a radicar a Hawaii. Desde entoces, numerosos emigrantes japoneses se dirigieron hacia Norte y Sud América. Más tarde se suspendió la emigración al ocurrir la Segunda Gerra Mundial, pero se reasumió al fin de esta y los primeros emigrantes en la postguerra se dirigieron al Brasil en 1952.

Las actividades de los emigrantes japoneses en sus nuevos países se han diversificado bastante, desde el campo agrícola al indutrial. In el futuro, la emigración conectada con la cooperación económica y los proyectos de asistencia técnica tienden a concretarse ampliamente.

La Agencia lleva a cabo actualmente las actividades siguientes para promover aún más la emigración de japoneses:

(1) Difusión de información y orientación de la emigración al extranjero
(2) Varios tipos de capacitación y estudios para aquellos que desean emigrar
(3) El mejoramiento del habitat y estilo de vida en los países a donde emigran japoneses
(4) Orientación y asesoramiento a los candidatos a emigrar, en campos tales como la adminstración agrícola y servicios técnicos y ayuda financiera.

2. Desempeño en 1982

Durante el año fiscal de 1982, 375 japoneses emigraron a ocho países de América Latina, a Brasil, Paraguay, Argentina, Bolivia y Honduras.

Los certificados de calificación para emigrar al Canadá se entregaron a 190 personas. Por su parte, Australia aceptó a 44 personas.

Las consultas sobre la emigración al extranjero totalizaron 4.477 casos durante el año 1982 (878 casos pra América Latina, 2.915 casos para América del Norte y Australia y 684 para otros destinos). Los temas de consulta cubren un amplio campo, incluyendo la última información sobre condiciones sociales de los países de arribo y el tipo de emigración vigente.

En cuanto a la asistencia dada a los emigrantes japoneses en el extranjero, la Agencia extendió ayuda financiera a los emigrantes para mejorar los servicios médicos, que son la base de estabilización de sus vidas, también para mejorar las facilidades educacionales, para la consturcción de caminos y provisión de energía eléctrica de

los sitios de asentamiento. Se otorgaron préstamos también para la administración agrícola.

Fig. 1 Emigrantes por tipo y país en el año fiscal 1982

Unidad: Persona

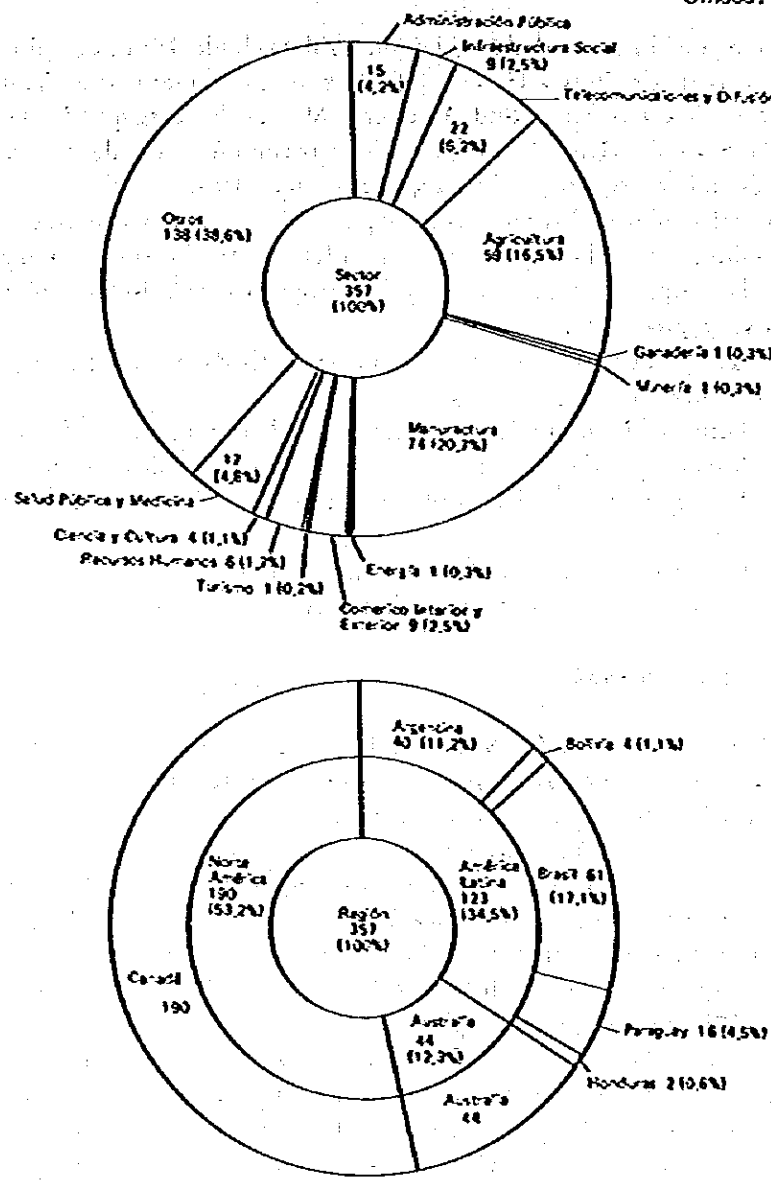

Capítulo 6.
Reclutamiento y Capacitación de Expertos Japoneses Calificados para Cooperación Técnica

1. Generalidades

Aunque hay muchas personas capacitadas en los diversos campos técnicos en Japón, el sistema actual de empleo está embarazando el reclutamiento de expertos calificados para destinarse a las actividades de cooperación técnica en le extranjero. Para mejorar esta situación, la Agencia ha adoptado el Sistema de Inscripción de Expertos y el Sistema de Contratación Especial de Expertos, los cuáles se destinan a reservar a los expertos que han retornado al Japón luego de completar sus trabajos en el extranjero, y también a otros expertos que expresan su deseo de ir al extranjero. Por otra parte, a fin de facilitar el sistema de reclutamiento de personas calificadas, la Agencia ha adoptado también el Sistema de Suplemento de Sueldo para los cuerpos públicos y empresas privadas que cooperan en permitir que sus empleados sean enviados al extranjero bajo este programa.

Para continuar el mejoramiento de la calidad de expertos, la Agencia está realizando cursos de capacitación previos a la partida, especialmente en el campo de idiomas y de la técnica. También se ofrecen los cursos de mediano plazo en Japón y en el extranjero, en que se provee amplia capacitación en idiomas extranjeros y técnicas especializadas para expertos a ser enviados al extranjero en un próximo futuro, así como los cursos a largo plazo en conocidos institutos o universidades en los países extranjeros, a fin de capacitar expertos en alta tecnología, quienes luego harán su carrera en las actividades de cooperación técnica.

2. Desempeño en 1982

Durante el año fiscal de 1982, los resultados de los programas realizados por la Agencia figuran en la tabla siguiente:

Program de capacitación y orientación de 1982

Programs	Participantes
Programa de orientación previa a partir	504
Programa de capacitación individual en idiomas	69
Programa de capacitación técnica	49
Programa de capacitación a próximos expertos	126
Programa de capacitación en el extranjero	31
Programa de capacitación técnica especial	9
Programa de capacitación global	20
Total	808 personas

Apéndice
(Estadísticas)

Desempeño de la Cooperación Técnica por Región, País, Tipo de Cooperación y Sector de la Misma
(Hasta el 31 de Marzo de 1983)

Región, País, Organización	Tipo de Cooperación	Sector	Total	Planificación y Administración		Obras Públicas y Utilidades				Agricultura, Silvicultura y Pesquería				Minería y Industria		Energía	Comercio y Turismo		Desarrollo de Recursos Humanos		Salud Pública y Medicina	Bienestar Social	Otros
				Planificación y Administración	Obras Públicas	Obras Públicas	Energía	Transporte y Comunicaciones	Educación y Utilidades	Agricultura	Ganadería	Silvicultura	Pesquería	Minería	Industria		Comercio y Turismo	Turismo	Educación	Capacitación			
ASIA																							
Bangladesh	Becarios	*	869	16	126	4	72	54	83	125	15	7	18	16	119	9	38	11	16	4	102	9	7
		**	99	1	11	-	5	7	7	21	1	1	4	-	18	-	2	1	1	2	12	3	2
		***	(9)	(-)	(-)	(-)	(-)	(1)	(-)	(4)	(-)	(-)	(1)	(-)	(2)	(-)	(-)	(-)	(-)	(-)	(1)	(-)	(-)
	Expertos	*	318	3	-	-	11	-	14	96	-	-	5	-	12	-	-	-	11	-	59	1	6
		**	36	-	-	-	-	-	2	21	-	-	2	-	5	-	-	-	-	-	26	-	-
		***	(27)	(-)	(-)	(-)	(-)	(-)	(-)	(14)	(-)	(-)	(2)	(-)	(6)	(-)	(-)	(-)	(-)	(-)	(7)	(-)	(-)
	Miembros de Misión de Estudio	*	846	11	-	-	7	160	45	152	-	-	16	-	52	16	10	-	-	-	38	-	19
		**	67	4	-	-	4	-	-	23	-	-	4	-	-	-	-	-	-	-	32	-	-
		***	(-)	(-)	(-)	(-)	(-)	(-)	(-)	(-)	(-)	(-)	(-)	(-)	(-)	(-)	(-)	(-)	(-)	(-)	(-)	(-)	(-)
	Voluntarios	*	170	-	-	-	3	7	2	113	7	1	9	-	17	-	-	-	5	4	-	-	2
		**	86	1	-	-	1	4	-	47	5	-	5	-	17	-	-	-	1	3	-	-	-
		***	(63)	(1)	(-)	(-)	(-)	(3)	(-)	(36)	(5)	(-)	(4)	(-)	(11)	(-)	(-)	(-)	(-)	(2)	(-)	(-)	(-)
Bhután	Becarios	*	96	-	25	-	-	1	5	31	2	1	-	-	4	-	3	9	5	-	1	-	9
		**	10	-	3	-	-	-	1	6	-	-	-	-	-	-	-	-	-	-	-	-	-
		***	(-)	(-)	(-)	(-)	(-)	(-)	(-)	(-)	(-)	(-)	(-)	(-)	(-)	(-)	(-)	(-)	(-)	(-)	(-)	(-)	(-)
	Expertos	*	2	-	-	-	-	-	-	1	-	-	-	-	-	-	-	-	-	-	-	-	-
		**	1	-	-	-	-	-	-	1	-	-	-	-	-	-	-	-	-	-	-	-	-
		***	(1)	(-)	(-)	(-)	(-)	(-)	(-)	(1)	(-)	(-)	(-)	(-)	(-)	(-)	(-)	(-)	(-)	(-)	(-)	(-)	(-)
	Miembros de Misión de Estudio	*	7	-	-	-	-	-	-	7	-	-	-	-	-	-	-	-	-	-	-	-	-
		**	4	-	-	-	-	-	-	4	-	-	-	-	-	-	-	-	-	-	-	-	-
		***	(-)	(-)	(-)	(-)	(-)	(-)	(-)	(-)	(-)	(-)	(-)	(-)	(-)	(-)	(-)	(-)	(-)	(-)	(-)	(-)	(-)
Burmania	Becarios	*	937	3	48	13	122	68	55	143	29	35	30	45	142	15	16	9	39	2	100	9	16
		**	136	-	6	2	12	14	5	22	5	4	3	13	24	2	-	-	3	2	16	2	-
		***	(25)	(-)	(-)	(1)	(1)	(2)	(-)	(3)	(2)	(-)	(1)	(3)	(4)	(-)	(-)	(-)	(-)	(-)	(6)	(-)	(-)
	Expertos	*	338	10	1	1	22	34	33	28	26	18	1	34	22	-	-	-	22	-	82	-	4
		**	88	-	-	-	13	17	-	5	6	7	-	14	-	-	-	-	-	-	25	-	1
		***	(40)	(-)	(-)	(-)	(7)	(7)	(-)	(-)	(3)	(7)	(-)	(8)	(-)	(-)	(-)	(-)	(-)	(-)	(7)	(-)	(1)
	Miembros de Misión de Estudio	*	444	7	-	8	33	58	35	176	30	22	3	141	52	-	-	-	17	-	72	-	14
		**	75	7	-	-	15	-	12	16	5	-	3	4	-	-	-	-	3	-	12	-	-
		***	(9)	(-)	(-)	(-)	(-)	(-)	(3)	(4)	(-)	(-)	(-)	(-)	(-)	(-)	(-)	(-)	(-)	(-)	(-)	(-)	(-)

* Operación acumulativa (abril 1954 – marzo 1983)

** Operación en el año fiscal 1982

*** Dentro de las operaciones del año fiscal 1982, solamente las que se continuaron desde el año fiscal 1981.

País, Organización	Tipo de Cooperación / Sector		Total	Planificación y Administración: Planificación de Políticas Económicas	Planificación y Administración: Administración de Políticas Económicas	Otras Políticas y Utilidades: Otras Políticas	Otras Políticas y Utilidades: Ferias y Parques	Otras Políticas y Utilidades: Infraestructura Económica	Otras Políticas y Utilidades: Telecomunicaciones y Servicios Postales	Agricultura, Silvicultura y Pesquería: Agricultura	Agricultura, Silvicultura y Pesquería: Ganadería	Agricultura, Silvicultura y Pesquería: Silvicultura	Agricultura, Silvicultura y Pesquería: Pesquería	Minería y Industria: Minería	Minería y Industria: Industria	Energía	Comercio y Turismo: Comercio Interior y Exterior	Comercio y Turismo: Turismo	Desarrollo de Recursos Humanos: Educación Básica	Desarrollo de Recursos Humanos: Capacitación Técnica	Salud Básica y Medicina	Ayuda Social	Otros
Camboya	Becarios	*	443	4	49	10	30	23	64	107	35	10	5	3	24	2	10	5	47	-	8	-	7
		**	-	-	-	-	-	-	-	-	-	-	-	-	-	-	-	-	-	-	-	-	-
		***	(-)	(-)	(-)	(-)	(-)	(-)	(-)	(-)	(-)	(-)	(-)	(-)	(-)	(-)	(-)	(-)	(-)	(-)	(-)	(-)	(-)
	Expertos	*	195	-	1	1	1	7	45	49	23	-	1	1	3	1	-	-	11	-	46	-	5
		**	-	-	-	-	-	-	-	-	-	-	-	-	-	-	-	-	-	-	-	-	-
		***	(-)	(-)	(-)	(-)	(-)	(-)	(-)	(-)	(-)	(-)	(-)	(-)	(-)	(-)	(-)	(-)	(-)	(-)	(-)	(-)	(-)
	Miembros de Misión de Estudio	*	98	-	-	-	22	-	12	24	-	-	12	-	-	-	-	-	-	-	-	-	28
		**	-	-	-	-	-	-	-	-	-	-	-	-	-	-	-	-	-	-	-	-	-
		***	(-)	(-)	(-)	(-)	(-)	(-)	(-)	(-)	(-)	(-)	(-)	(-)	(-)	(-)	(-)	(-)	(-)	(-)	(-)	(-)	(-)
	Voluntarios	*	16	-	-	-	-	-	-	4	1	2	-	-	-	-	-	-	9	-	-	-	-
		**	-	-	-	-	-	-	-	-	-	-	-	-	-	-	-	-	-	-	-	-	-
		***	(-)	(-)	(-)	(-)	(-)	(-)	(-)	(-)	(-)	(-)	(-)	(-)	(-)	(-)	(-)	(-)	(-)	(-)	(-)	(-)	(-)
China	Becarios	*	357	1	40	1	103	31	28	42	6	4	9	11	59	14	61	-	1	4	91	10	41
		**	260	1	21	-	20	8	12	26	4	1	5	8	26	13	20	-	1	2	57	2	33
		***	(38)	(-)	(5)	(-)	(3)	(-)	(-)	(5)	(3)	(-)	(5)	(2)	(3)	(4)	(-)	(-)	(-)	(-)	(20)	(-)	(5)
	Expertos	*	264	10	22	4	53	6	14	12	-	2	3	1	14	2	70	-	4	1	42	-	4
		**	104	-	16	4	27	2	5	5	-	2	1	-	4	2	19	-	-	1	12	-	4
		***	(4)	(-)	(4)	(-)	(-)	(-)	(-)	(-)	(-)	(-)	(-)	(-)	(-)	(-)	(-)	(-)	(-)	(-)	(-)	(-)	(-)
	Miembros de Misión de Estudio	*	532	7	-	-	64	25	-	113	-	-	-	105	63	70	5	-	-	-	80	-	-
		**	184	2	-	-	-	-	-	50	-	-	-	53	34	18	-	-	-	-	9	-	-
		***	(18)	(-)	(-)	(-)	(-)	(-)	(-)	68	(-)	(-)	(-)	(-)	(-)	(-)	(-)	(-)	(-)	(-)	(-)	(-)	(-)
India	Becarios	*	1,584	20	222	9	149	68	49	435	19	11	85	16	239	25	35	4	67	2	76	8	19
		**	61	-	15	1	6	6	1	10	2	-	-	2	5	2	-	1	-	-	6	2	1
		***	(6)	(-)	(-)	(-)	(1)	(1)	(-)	(2)	(-)	(-)	(-)	(-)	(-)	(-)	(-)	(-)	(-)	(-)	(-)	(-)	(-)
	Expertos	*	196	-	1	-	6	3	1	121	-	-	24	1	9	-	2	-	6	-	17	-	2
		**	-	-	-	-	-	-	-	-	-	-	-	-	-	-	-	-	-	-	-	-	-
		***	(-)	(-)	(-)	(-)	(-)	(-)	(-)	(-)	(-)	(-)	(-)	(-)	(-)	(-)	(-)	(-)	(-)	(-)	(-)	(-)	(-)
	Miembros de Misión de Estudio	*	178	4	-	-	9	-	-	27	-	-	-	-	-	-	-	-	-	-	16	-	122
		**	6	-	-	-	-	-	-	4	-	-	-	-	-	-	-	-	-	-	2	-	-
		***	(-)	(-)	(-)	(-)	(-)	(-)	(-)	(-)	(-)	(-)	(-)	(-)	(-)	(-)	(-)	(-)	(-)	(-)	(-)	(-)	(-)
	Voluntarios	*	131	-	-	-	2	-	2	66	20	-	1	-	9	1	-	-	17	-	11	2	2
		**	-	-	-	-	-	-	-	-	-	-	-	-	-	-	-	-	-	-	-	-	-
		***	(-)	(-)	(-)	(-)	(-)	(-)	(-)	(-)	(-)	(-)	(-)	(-)	(-)	(-)	(-)	(-)	(-)	(-)	(-)	(-)	(-)
Indonesia	Becarios	*	4,476	76	474	61	496	329	270	656	97	135	207	121	473	90	160	55	213	8	468	20	87
		**	398	4	41	3	39	33	29	75	8	23	5	13	47	6	7	1	15	6	30	6	5
		***	(45)	(1)	(1)	(-)	(3)	(7)	(-)	(8)	(-)	(6)	(2)	(1)	(9)	(-)	(1)	(-)	(1)	(-)	(3)	(-)	(-)
	Expertos	*	1,575	54	26	44	111	176	67	381	36	107	63	59	67	53	7	-	120	2	191	1	10
		**	317	7	3	-	17	24	22	110	11	23	13	6	33	-	-	-	10	2	25	1	-
		***	(157)	(1)	(2)	(-)	(15)	(10)	(11)	(60)	(7)	(17)	(3)	(3)	(12)	(-)	(-)	(-)	(1)	(1)	(11)	(1)	(-)
	Miembros de Misión de Estudio	*	4,393	267	12	71	525	820	240	779	32	269	50	273	255	273	-	84	90	-	124	-	229
		**	742	72	-	19	106	136	71	137	5	4	4	4	28	78	-	-	39	-	28	-	1
		***	(28)	(-)	(-)	(-)	(-)	(15)	(-)	(10)	(-)	(-)	(-)	(-)	(-)	(-)	(-)	(-)	(-)	(-)	(3)	(-)	(-)

País, Organización	Tipo de Cooperación	Sexo	Total	Planificación y Administración		Obras Públicas y Utilidades				Agricultura, Silvicultura y Pesquería				Minería y Industria		Energía	Comercio y Turismo		Desarrollo de Recursos Humanos		Servicios Sociales	Ayuda Social	Otros
Cuba	Becarios	a	2,630	35	464	12	232	117	91	455	72	41	109	43	228	16	59	16	194	7	247	20	72
		aa	112	-	21	1	3	8	7	12	-	6	5	1	8	-	1	-	13	6	13	6	1
		aaa	(16)	(-)	(-)	(-)	(-)	(1)	(-)	(5)	(-)	(1)	(1)	(1)	(-)	(-)	(-)	(-)	(5)	(2)	(-)	(-)	(-)
	Expertos	a	681	1	28	-	59	98	17	145	26	15	2	15	26	1	12	-	94	1	123	4	16
		aa	57	-	5	-	-	5	-	14	2	4	-	1	1	-	-	-	-	-	25	-	-
		aaa	(5)	(-)	(-)	(-)	(-)	(1)	(-)	(1)	(1)	(-)	(-)	(-)	(-)	(-)	(-)	(-)	(-)	(-)	(2)	(-)	(-)
	Miembros de Misión de Estudio	a	431	5	-	-	30	65	-	141	-	-	-	6	14	36	-	19	33	-	35	-	27
		aa	27	-	-	-	-	-	-	14	-	-	-	6	-	1	-	-	-	-	6	-	-
		aaa	(8)	(-)	(-)	(-)	(-)	(-)	(-)	(8)	(-)	(-)	(-)	(-)	(-)	(-)	(-)	(-)	(-)	(-)	(-)	(-)	(-)
Laos	Becarios	a	361	6	58	2	16	36	21	77	22	1	5	2	27	4	1	5	33	-	19	-	6
		aa	-	-	-	-	-	-	-	-	-	-	-	-	-	-	-	-	-	-	-	-	-
		aaa	(-)	(-)	(-)	(-)	(-)	(-)	(-)	(-)	(-)	(-)	(-)	(-)	(-)	(-)	(-)	(-)	(-)	(-)	(-)	(-)	(-)
	Expertos	a	106	2	2	3	-	10	3	47	1	-	-	-	1	-	-	-	6	-	26	-	3
		aa	1	-	-	-	-	-	-	1	-	-	-	-	-	-	-	-	-	-	-	-	-
		aaa	(-)	(-)	(-)	(-)	(-)	(-)	(-)	(-)	(-)	(-)	(-)	(-)	(-)	(-)	(-)	(-)	(-)	(-)	(-)	(-)	(-)
	Miembros de Misión de Estudio	a	198	-	-	15	-	106	-	8	-	-	-	12	-	11	-	-	-	-	3	-	45
		aa	7	-	-	7	-	-	-	-	-	-	-	-	-	-	-	-	-	-	-	-	-
		aaa	(-)	(-)	(-)	(-)	(-)	(-)	(-)	(-)	(-)	(-)	(-)	(-)	(-)	(-)	(-)	(-)	(-)	(-)	(-)	(-)	(-)
	Voluntarios	a	200	-	-	10	-	45	37	77	21	-	1	8	15	-	-	-	26	-	3	-	7
		aa	-	-	-	-	-	-	-	-	-	-	-	-	-	-	-	-	-	-	-	-	-
		aaa	(-)	(-)	(-)	(-)	(-)	(-)	(-)	(-)	(-)	(-)	(-)	(-)	(-)	(-)	(-)	(-)	(-)	(-)	(-)	(-)	(-)
Malasia	Becarios	a	1,780	52	245	24	214	138	148	240	36	26	56	25	162	37	52	13	142	7	90	22	53
		aa	189	3	28	7	19	14	11	15	4	3	4	3	24	2	2	1	16	3	10	8	8
		aaa	(12)	(-)	(-)	(-)	(1)	(2)	(-)	(-)	(-)	(-)	(3)	(-)	(4)	(-)	(-)	(-)	(-)	(-)	(2)	(-)	(-)
	Expertos	a	334	7	9	-	67	37	14	54	3	4	3	5	67	5	5	-	29	2	17	-	4
		aa	85	-	1	-	20	1	2	7	-	1	-	-	23	3	-	-	11	2	-	-	-
		aaa	(28)	(-)	(1)	(-)	(9)	(-)	(-)	(8)	(-)	(1)	(-)	(-)	(8)	(-)	(-)	(-)	(1)	(1)	(-)	(-)	(-)
	Miembros de Misión de Estudio	a	1,410	183	7	177	273	156	65	136	-	26	28	17	93	116	-	-	72	-	-	-	59
		aa	318	54	-	11	121	9	17	16	-	-	-	11	15	28	-	-	36	-	-	-	-
		aaa	(-)	(-)	(-)	(-)	(-)	(-)	(-)	(-)	(-)	(-)	(-)	(-)	(-)	(-)	(-)	(-)	(-)	(-)	(-)	(-)	(-)
	Voluntarios	a	469	1	7	1	12	36	36	101	2	7	18	1	79	7	-	-	109	5	19	1	47
		aa	105	2	1	-	-	5	1	16	1	5	5	-	31	-	-	-	24	10	4	-	-
		aaa	(77)	(2)	(-)	(-)	(-)	(5)	(-)	(12)	(1)	(5)	(5)	(-)	(21)	(-)	(-)	(-)	(16)	(7)	(2)	(-)	(-)
Malásia	Becarios	a	34	-	8	-	3	-	11	1	-	-	2	-	2	-	1	-	-	-	-	-	6
		aa	6	-	3	-	-	-	-	1	-	-	-	-	2	-	-	-	-	-	-	-	-
		aaa	(-)	(-)	(-)	(-)	(-)	(-)	(-)	(-)	(-)	(-)	(-)	(-)	(-)	(-)	(-)	(-)	(-)	(-)	(-)	(-)	(-)
	Expertos	a	13	-	-	-	-	-	7	1	-	-	2	-	-	-	-	-	2	-	-	-	1
		aa	3	-	-	-	-	-	2	-	-	-	-	-	-	-	-	-	1	-	-	-	-
		aaa	(-)	(-)	(-)	(-)	(-)	(-)	(-)	(-)	(-)	(-)	(-)	(-)	(-)	(-)	(-)	(-)	(-)	(-)	(-)	(-)	(-)
	Miembros de Misión de Estudio	a	9	5	-	-	-	4	-	-	-	-	-	-	-	-	-	-	-	-	-	-	-
		aa	-	-	-	-	-	-	-	-	-	-	-	-	-	-	-	-	-	-	-	-	-
		aaa	(-)	(-)	(-)	(-)	(-)	(-)	(-)	(-)	(-)	(-)	(-)	(-)	(-)	(-)	(-)	(-)	(-)	(-)	(-)	(-)	(-)
	Voluntarios	a	4	1	-	-	-	-	-	1	-	-	1	-	1	-	-	-	-	-	-	-	-
		aa	3	-	-	-	-	-	-	1	-	-	1	-	1	-	-	-	-	-	-	-	-
		aaa	(3)	(-)	(-)	(-)	(-)	(-)	(-)	(1)	(-)	(-)	(1)	(-)	(1)	(-)	(-)	(-)	(-)	(-)	(-)	(-)	(-)

País, Organización	Tipo de Compromiso	Sector	Total	Planificación y Administración		Otros Proyectos y Utilidades				Agricultura, Silvicultura y Pesquería				Minería y Industria		Energía	Comercio y Turismo		Desarrollo de Recursos Humanos		Salud, Población y Bienestar Social	Ayuda Social	Otros
Mongolia	Becarios	*	24	-	-	-	-	-	-	2	-	-	-	-	18	-	-	-	-	-	4	-	-
		**	6	-	-	-	-	-	-	-	-	-	-	-	6	-	-	-	-	-	-	-	-
		***	(-)	(-)	(-)	(-)	(-)	(-)	(-)	(-)	(-)	(-)	(-)	(-)	(-)	(-)	(-)	(-)	(-)	(-)	(-)	(-)	(-)
Nepal	Becarios	*	685	17	137	5	10	41	49	146	6	6	6	5	52	21	38	11	47	2	72	7	9
		**	71	-	13	1	3	4	4	11	1	-	-	1	11	5	1	1	-	2	10	3	-
		***	(7)	(-)	(-)	(-)	(1)	(1)	(-)	(3)	(-)	(-)	(-)	(-)	(2)	(-)	(-)	(-)	(-)	(-)	(-)	(-)	(-)
	Expertos	*	236	5	2	6	-	20	1	50	-	-	1	10	42	16	-	7	11	-	61	-	4
		**	44	-	-	-	-	-	-	10	-	-	-	1	14	9	-	-	-	-	9	-	1
		***	(19)	(-)	(-)	(-)	(-)	(-)	(-)	(8)	(-)	(-)	(-)	(1)	(5)	(-)	(-)	(-)	(-)	(-)	(5)	(-)	(-)
	Miembros de Misión de Estudio	*	362	8	-	3	18	10	43	48	-	-	-	-	35	73	-	-	-	-	61	-	62
		**	49	1	-	-	-	10	19	6	-	-	-	-	-	6	-	-	-	-	7	-	-
		***	(-)	(-)	(-)	(-)	(-)	(-)	(-)	(-)	(-)	(-)	(-)	(-)	(-)	(-)	(-)	(-)	(-)	(-)	(-)	(-)	(-)
	Voluntarios	*	251	1	2	3	2	43	15	45	5	4	9	1	8	1	-	1	22	2	69	-	18
		**	77	1	2	-	-	15	2	11	-	4	2	3	4	1	-	-	18	2	13	-	-
		***	(59)	(1)	(2)	(-)	(-)	(11)	(2)	(9)	(-)	(3)	(2)	(1)	(3)	(-)	(-)	(-)	(16)	(2)	(9)	(-)	(-)
Paquistán	Becarios	*	1,060	24	147	9	77	40	167	120	11	7	25	6	221	29	40	11	35	3	59	-	19
		**	67	-	13	-	7	2	12	9	1	1	-	-	15	-	2	-	-	2	3	-	-
		***	(11)	(-)	(-)	(-)	(1)	(1)	(-)	(3)	(-)	(-)	(-)	(-)	(6)	(-)	(-)	(-)	(-)	(-)	(-)	(-)	(-)
	Expertos	*	267	2	-	2	9	18	95	56	3	1	15	7	32	1	1	-	9	-	4	-	12
		**	19	-	-	-	-	-	12	1	-	-	-	-	6	-	-	-	-	-	-	-	-
		***	(9)	(-)	(-)	(-)	(-)	(-)	(7)	(-)	(-)	(-)	(-)	(-)	(2)	(-)	(-)	(-)	(-)	(-)	(-)	(-)	(-)
	Miembros de Misión de Estudio	*	627	20	-	44	252	81	69	24	-	-	11	13	40	43	-	-	5	-	22	-	3
		**	128	8	-	-	83	-	7	15	-	-	-	-	-	-	-	-	-	-	13	-	2
		***	(25)	(-)	(-)	(-)	(16)	(-)	(-)	(9)	(-)	(-)	(-)	(-)	(-)	(-)	(-)	(-)	(-)	(-)	(-)	(-)	(-)
Filipinas	Becarios	*	3,011	55	332	38	303	210	178	452	62	102	127	67	387	52	71	20	185	6	289	32	45
		**	267	3	21	5	28	23	17	37	3	11	12	1	42	7	3	1	7	3	20	8	8
		***	(26)	(-)	(1)	(-)	(1)	(3)	(-)	(6)	(-)	(-)	(4)	(1)	(9)	(-)	(-)	(-)	(-)	(-)	(1)	(-)	(-)
	Expertos	*	722	7	30	-	122	60	28	66	-	61	34	18	99	1	5	-	68	-	114	-	9
		**	137	-	-	-	38	2	12	18	-	20	1	-	25	1	-	-	6	-	12	-	2
		***	(66)	(-)	(-)	(-)	(21)	(2)	(8)	(11)	(-)	(10)	(1)	(-)	(10)	(-)	(-)	(-)	(2)	(-)	(1)	(-)	(-)
	Miembros de Misión de Estudio	*	2,722	215	3	54	347	404	65	450	6	119	45	301	192	286	3	-	52	17	75	7	81
		**	529	27	-	6	76	63	14	158	-	26	-	26	23	53	-	-	17	9	24	7	-
		***	(23)	(-)	(-)	(-)	(-)	(1)	(-)	(-)	(-)	(-)	(-)	(6)	(7)	(-)	(-)	(-)	(5)	(-)	(4)	(-)	(-)
	Voluntarios	*	558	3	-	10	6	18	22	222	63	5	50	-	82	3	-	-	41	2	7	-	22
		**	124	3	-	-	-	4	-	29	14	1	12	-	38	-	-	-	20	3	-	-	-
		***	(66)	(2)	(-)	(-)	(-)	(1)	(-)	(25)	(10)	(1)	(9)	(-)	(22)	(-)	(-)	(-)	(13)	(3)	(-)	(-)	(-)
Singapur	Becarios	*	1,247	30	259	16	124	103	112	12	15	10	35	-	122	13	28	1	142	3	75	56	91
		**	168	2	34	3	13	6	9	1	1	1	1	-	14	3	5	-	21	2	4	24	4
		***	(17)	(-)	(-)	(-)	(-)	(1)	(-)	(-)	(-)	(-)	(1)	(-)	(2)	(-)	(-)	(-)	(7)	(-)	(-)	(6)	(-)
	Expertos	*	289	3	28	2	8	26	47	-	2	-	3	-	19	1	-	-	115	-	19	10	6
		**	70	2	8	2	1	2	9	-	-	-	-	-	1	-	-	-	40	-	-	4	1
		***	(29)	(-)	(-)	(-)	(1)	(1)	(5)	(-)	(-)	(-)	(-)	(-)	(-)	(-)	(-)	(-)	(22)	(-)	(-)	(-)	(-)
	Miembros de Misión de Estudio	*	156	-	34	-	53	3	4	-	-	-	-	-	11	21	-	-	48	-	-	-	-
		**	40	-	6	-	-	-	4	-	-	-	-	-	11	-	-	-	19	-	-	-	-
		***	(-)	(-)	(-)	(-)	(-)	(-)	(-)	(-)	(-)	(-)	(-)	(-)	(-)	(-)	(-)	(-)	(-)	(-)	(-)	(-)	(-)

País, Área, Organización	Tipo de Cooperación	Sector	Total	Planificación y Administración		Obras Públicas y Utilidades				Agricultura, Silvicultura y Pesquería				Minería y Industria		Energía	Comercio y Turismo		Desarrollo de Recursos Humanos		Salud	Ayuda Social	Otro
				Planificación y Administración	Servicios Administrativos	Obras Públicas	Transporte	Telecomunicaciones	Vivienda	Agricultura	Ganadería	Silvicultura	Pesquería	Minería	Industria		Comercio y Turismo	Turismo	Desarrollo de Recursos Humanos	Ciencia y Cultura			
Sri Lanka	Becarios	*	1,460	16	210	9	92	51	155	285	31	1	106	5	173	9	61	13	114	6	85	14	14
		**	132	-	19	3	9	6	19	10	-	-	8	-	20	1	1	-	7	4	15	4	2
		***	(14)	(-)	(1)	(-)	(1)	(1)	(-)	(1)	(-)	(-)	(1)	(-)	(5)	(-)	(-)	(-)	(-)	(-)	(2)	(-)	(-)
	Expertos	*	257	4	1	-	2	10	20	50	1	-	69	2	40	1	-	-	11	-	39	1	6
		**	16	-	-	-	-	-	4	3	-	-	3	-	3	-	-	-	3	-	-	-	-
		***	(10)	(-)	(-)	(-)	(-)	(-)	(4)	(1)	(-)	(-)	(1)	(-)	(-)	(-)	(-)	(-)	(1)	(-)	(-)	(-)	(-)
	Miembros de Misión de Estudio	*	449	9	-	24	64	27	54	92	-	-	41	-	41	3	3	-	-	-	33	-	56
		**	82	-	-	15	21	-	14	14	-	-	9	-	4	-	-	-	-	-	4	-	1
		***	(4)	(-)	(-)	(4)	(-)	(-)	(-)	(-)	(-)	(-)	(-)	(-)	(-)	(-)	(-)	(-)	(-)	(-)	(-)	(-)	(-)
	Voluntarios	*	16	-	1	-	-	1	2	3	1	-	1	-	3	-	-	-	-	2	-	-	-
		**	16	-	1	-	-	1	2	3	1	-	1	-	3	-	-	-	-	2	-	-	-
		***	(10)	(-)	(1)	(-)	(-)	(1)	(-)	(2)	(1)	(-)	(-)	(-)	(2)	(-)	(-)	(-)	(-)	(2)	(-)	(-)	(-)
Tailandia	Becarios	*	4,338	95	426	75	284	250	348	779	114	69	245	62	369	98	87	38	324	8	533	49	85
		**	396	4	25	11	29	31	30	66	12	11	19	5	51	8	3	1	18	6	45	9	12
		***	(39)	(-)	(1)	(2)	(3)	(4)	(-)	(14)	(5)	(-)	(6)	(-)	(7)	(-)	(-)	(-)	(4)	(-)	(13)	(-)	(-)
	Expertos	*	1,972	63	17	39	42	98	127	250	57	15	71	9	67	34	3	-	117	-	942	6	15
		**	409	10	3	8	22	-	9	74	17	11	7	1	9	5	-	-	22	-	151	4	3
		***	(147)	(2)	(1)	(6)	(6)	(-)	(6)	(38)	(8)	(3)	(3)	(1)	(6)	(5)	(-)	(-)	(9)	(-)	(53)	(-)	(-)
	Miembros de Misión de Estudio	*	2,796	104	5	333	306	290	136	655	32	38	68	16	157	169	20	52	66	9	144	39	115
		**	577	16	-	66	135	37	5	127	4	9	11	-	15	61	8	-	15	9	38	21	-
		***	(20)	(-)	(-)	(13)	(7)	(-)	(-)	(-)	(-)	(-)	(-)	(-)	(-)	(-)	(-)	(-)	(-)	(-)	(-)	(-)	(-)
	Voluntarios	*	18	-	-	-	-	-	-	1	3	-	-	-	8	-	-	-	5	-	1	-	-
		**	18	-	-	-	-	-	-	1	3	-	-	-	8	-	-	-	5	-	1	-	-
		***	(5)	(-)	(-)	(-)	(-)	(-)	(-)	(-)	(1)	(-)	(-)	(-)	(2)	(-)	(-)	(-)	(2)	(-)	(-)	(-)	(-)
Vietnam	Becarios	*	637	18	95	6	19	21	26	86	22	1	26	6	25	9	11	5	58	-	186	2	17
		**	-	-	-	-	-	-	-	-	-	-	-	-	-	-	-	-	-	-	-	-	-
		***	(-)	(-)	(-)	(-)	(-)	(-)	(-)	(-)	(-)	(-)	(-)	(-)	(-)	(-)	(-)	(-)	(-)	(-)	(-)	(-)	(-)
	Expertos	*	169	1	-	-	-	-	15	30	-	-	4	-	5	-	-	-	19	-	98	-	1
		**	4	-	-	-	-	-	-	-	-	-	-	-	-	-	-	-	-	-	6	-	-
		***	(-)	(-)	(-)	(-)	(-)	(-)	(-)	(-)	(-)	(-)	(-)	(-)	(-)	(-)	(-)	(-)	(-)	(-)	(-)	(-)	(-)
	Miembros de Misión de Estudio	*	132	1	-	32	11	3	3	34	-	-	-	-	-	8	-	-	-	-	5	-	33
		**	-	-	-	-	-	-	-	-	-	-	-	-	-	-	-	-	-	-	-	-	-
		***	(-)	(-)	(-)	(-)	(-)	(-)	(-)	(-)	(-)	(-)	(-)	(-)	(-)	(-)	(-)	(-)	(-)	(-)	(-)	(-)	(-)
Brunei	Becarios	*	13	-	3	-	1	-	5	1	2	-	-	-	-	-	1	-	-	-	-	-	-
		**	8	-	3	-	1	-	4	-	-	-	-	-	-	-	-	-	-	-	-	-	-
		***	(1)	(-)	(1)	(-)	(-)	(-)	(-)	(-)	(-)	(-)	(-)	(-)	(-)	(-)	(-)	(-)	(-)	(-)	(-)	(-)	(-)
	Miembros de Misión de Estudio	*	33	8	-	-	-	-	-	-	-	15	-	-	12	-	-	-	-	-	-	-	-
		**	33	8	-	-	-	-	-	-	-	15	-	-	12	-	-	-	-	-	-	-	-
		***	(6)	(-)	(-)	(-)	(-)	(-)	(-)	(-)	(-)	(6)	(-)	(-)	(-)	(-)	(-)	(-)	(-)	(-)	(-)	(-)	(-)

País, Organización	Tipo de Capacitante	Sector	Total	Planificación y Administración		Otros Públicos y Utilidades				Agricultura, Silvicultura y Pesquería				Minería y Industria		Energía	Comercio y Turismo		Desarrollo de Recursos Humanos		Salud Pública y Medicina	Ayuda Social	Otros
Taiwan	Becarios	*	1,850	10	140	26	103	74	102	467	118	46	102	60	148	33	50	7	213	-	118	1	32
		**	-	-	-	-	-	-	-	-	-	-	-	-	-	-	-	-	-	-	-	-	-
		***	(-)	(-)	(-)	(-)	(-)	(-)	(-)	(-)	(-)	(-)	(-)	(-)	(-)	(-)	(-)	(-)	(-)	(-)	(-)	(-)	(-)
	Expertos	*	198	-	3	1	14	13	16	29	5	4	14	37	18	6	3	-	12	-	17	-	6
		**	-	-	-	-	-	-	-	-	-	-	-	-	-	-	-	-	-	-	-	-	-
		***	(-)	(-)	(-)	(-)	(-)	(-)	(-)	(-)	(-)	(-)	(-)	(-)	(-)	(-)	(-)	(-)	(-)	(-)	(-)	(-)	(-)
	Miembros de Misión de Estudio	*	81	-	-	-	36	12	-	-	-	-	-	9	-	11	-	-	10	-	-	-	3
		**	-	-	-	-	-	-	-	-	-	-	-	-	-	-	-	-	-	-	-	-	-
		***	(-)	(-)	(-)	(-)	(-)	(-)	(-)	(-)	(-)	(-)	(-)	(-)	(-)	(-)	(-)	(-)	(-)	(-)	(-)	(-)	(-)
Hong Kong	Becarios	*	100	-	48	-	17	1	-	3	2	1	-	-	19	-	1	-	1	-	2	5	-
		**	23	-	8	-	4	-	-	-	1	-	-	-	6	-	-	-	-	-	1	3	-
		***	(-)	(-)	(-)	(-)	(-)	(-)	(-)	(-)	(-)	(-)	(-)	(-)	(-)	(-)	(-)	(-)	(-)	(-)	(-)	(-)	(-)
Malasia	Miembros de Misión de Estudio	*	125	-	-	-	79	46	-	-	-	-	-	-	-	-	-	-	-	-	-	-	-
		**	-	-	-	-	-	-	-	-	-	-	-	-	-	-	-	-	-	-	-	-	-
		***	(-)	(-)	(-)	(-)	(-)	(-)	(-)	(-)	(-)	(-)	(-)	(-)	(-)	(-)	(-)	(-)	(-)	(-)	(-)	(-)	(-)
Mekong	Miembros de Misión de Estudio	*	342	-	-	-	-	228	-	3	-	-	-	-	8	-	-	-	-	-	-	-	103
		**	-	-	-	-	-	-	-	-	-	-	-	-	-	-	-	-	-	-	-	-	-
		***	(-)	(-)	(-)	(-)	(-)	(-)	(-)	(-)	(-)	(-)	(-)	(-)	(-)	(-)	(-)	(-)	(-)	(-)	(-)	(-)	(-)
Sin especificar	Becarios	*	20	-	-	1	1	-	2	1	-	-	6	-	2	2	-	-	-	-	-	5	-
		**	-	-	-	-	-	-	-	-	-	-	-	-	-	-	-	-	-	-	-	-	-
		***	(-)	(-)	(-)	(-)	(-)	(-)	(-)	(-)	(-)	(-)	(-)	(-)	(-)	(-)	(-)	(-)	(-)	(-)	(-)	(-)	(-)
	Expertos	*	97	22	10	-	18	6	5	6	1	2	1	2	-	-	-	-	10	-	11	-	3
		**	10	-	-	-	6	-	-	-	-	-	-	-	-	-	-	-	4	-	-	-	-
		***	(-)	(-)	(-)	(-)	(-)	(-)	(-)	(-)	(-)	(-)	(-)	(-)	(-)	(-)	(-)	(-)	(-)	(-)	(-)	(-)	(-)
	Miembros de Misión de Estudio	*	1,104	114	27	-	46	126	37	250	16	62	3	39	41	-	-	-	58	-	59	-	226
		**	108	13	6	-	3	-	6	13	-	14	-	-	10	-	-	-	-	-	8	-	35
		***	(1)	(1)	(-)	(-)	(-)	(-)	(-)	(-)	(-)	(-)	(-)	(-)	(-)	(-)	(-)	(-)	(-)	(-)	(-)	(-)	(-)
Total por Asia	Becarios	*	28,026	476	3,556	301	2,446	1,636	1,969	4,664	716	514	1,202	491	3,015	478	822	233	1,876	62	2,625	269	635
		**	2,388	17	285	37	198	172	168	322	47	62	66	59	320	49	47	7	104	42	240	80	75
		***	(303)	(1)	(10)	(3)	(18)	(38)	(-)	(54)	(10)	(7)	(27)	(11)	(54)	(4)	(1)	(-)	(17)	(2)	(48)	(6)	(5)
	Expertos	*	8,128	194	181	103	545	624	573	1,472	180	230	317	201	564	122	108	7	677	6	1,904	23	117
		**	875	19	56	14	134	59	79	278	36	69	27	23	124	20	19	-	97	5	344	9	12
		***	(549)	(3)	(8)	(6)	(59)	(27)	(41)	(143)	(19)	(38)	(14)	(13)	(47)	(5)	(-)	(-)	(36)	(2)	(86)	(1)	(1)
	Miembros de Misión de Estudio	*	17,397	970	88	763	2,157	2,424	830	3,117	116	549	277	932	1,066	1,156	43	155	451	26	787	66	1,224
		**	2,832	211	12	106	561	239	164	564	14	60	31	108	145	245	8	-	124	18	176	28	39
		***	(144)	(1)	(-)	(19)	(23)	(16)	(5)	(49)	(-)	(6)	(-)	(6)	(7)	(-)	(-)	(-)	(5)	(-)	(7)	(-)	(-)
	Voluntarios	*	1,903	6	10	26	25	150	116	631	123	19	90	10	224	14	-	1	234	15	110	3	98
		**	429	7	6	-	1	29	5	108	24	10	26	1	104	1	-	-	68	23	18	-	-
		***	(303)	(6)	(3)	(-)	(-)	(21)	(2)	(86)	(18)	(9)	(21)	(1)	(63)	(-)	(-)	(-)	(45)	(17)	(11)	(-)	(-)

Región, País, Organización	Tipo de Cooperación	Sector	Total	Planificación y Administración		Otras Políticas y Utilización				Agricultura, Silvicultura y Pesquería				Minería y Industria		Energía	Comercio y Turismo		Desarrollo de Recursos Humanos		Salud Pública y Medicina	Ayuda Social	Otros
ORIENTE MEDIO																							
Afganistán	Becarios	*	427	3	63	24	11	16	68	66	9	6	2	9	44	4	11	3	6	-	87	-	3
		**	-	-	-	-	-	-	-	-	-	-	-	-	-	-	-	-	-	-	-	-	-
		***	(-)	(-)	(-)	(-)	(-)	(-)	(-)	(-)	(-)	(-)	(-)	(-)	(-)	(-)	(-)	(-)	(-)	(-)	(-)	(-)	(-)
	Expertos	*	121	3	-	18	-	2	13	8	-	-	-	3	7	1	1	-	10	-	55	-	-
		**	-	-	-	-	-	-	-	-	-	-	-	-	-	-	-	-	-	-	-	-	-
		***	(-)	(-)	(-)	(-)	(-)	(-)	(-)	(-)	(-)	(-)	(-)	(-)	(-)	(-)	(-)	(-)	(-)	(-)	(-)	(-)	(-)
	Miembros de Misión de Estudio	*	93	-	-	-	-	13	24	28	-	-	-	-	7	-	-	-	5	-	7	-	9
		**	-	-	-	-	-	-	-	-	-	-	-	-	-	-	-	-	-	-	-	-	-
		***	(-)	(-)	(-)	(-)	(-)	(-)	(-)	(-)	(-)	(-)	(-)	(-)	(-)	(-)	(-)	(-)	(-)	(-)	(-)	(-)	(-)
Argelia	Becarios	*	61	1	1	-	4	-	30	4	2	-	-	-	11	1	-	-	2	-	5	-	-
		**	5	-	-	-	-	-	2	-	-	-	-	-	1	1	-	-	-	-	1	-	-
		***	(-)	(-)	(-)	(-)	(-)	(-)	(-)	(-)	(-)	(-)	(-)	(-)	(-)	(-)	(-)	(-)	(-)	(-)	(-)	(-)	(-)
	Expertos	*	58	-	-	-	8	2	9	7	2	-	-	-	2	-	-	-	10	-	18	-	-
		**	7	-	-	-	-	-	-	-	-	-	-	-	-	-	-	-	-	-	7	-	-
		***	(2)	(-)	(-)	(-)	(-)	(-)	(-)	(-)	(-)	(-)	(-)	(-)	(-)	(-)	(-)	(-)	(-)	(-)	(2)	(-)	(-)
	Miembros de Misión de Estudio	*	62	-	-	-	-	-	14	13	-	-	-	-	20	-	-	-	-	-	15	-	-
		**	32	-	-	-	-	-	-	13	-	-	-	-	15	-	-	-	-	-	4	-	-
		***	(-)	(-)	(-)	(-)	(-)	(-)	(-)	(-)	(-)	(-)	(-)	(-)	(-)	(-)	(-)	(-)	(-)	(-)	(-)	(-)	(-)
Bahrein	Becarios	*	14	-	4	-	-	2	2	-	-	-	-	-	-	2	-	-	2	-	-	2	-
		**	4	-	2	-	-	2	-	-	-	-	-	-	-	-	-	-	-	-	-	-	-
		***	(1)	(-)	(1)	(-)	(-)	(-)	(-)	(-)	(-)	(-)	(-)	(-)	(-)	(-)	(-)	(-)	(-)	(-)	(-)	(-)	(-)
	Miembros de Misión de Estudio	*	5	-	-	-	-	-	-	-	-	-	-	-	-	-	-	-	5	-	-	-	-
		**	5	-	-	-	-	-	-	-	-	-	-	-	-	-	-	-	5	-	-	-	-
		***	(-)	(-)	(-)	(-)	(-)	(-)	(-)	(-)	(-)	(-)	(-)	(-)	(-)	(-)	(-)	(-)	(-)	(-)	(-)	(-)	(-)
Egipto	Becarios	*	1,144	34	71	13	209	53	156	69	12	3	11	18	157	27	46	8	107	1	122	15	12
		**	116	4	2	1	14	3	16	17	-	-	3	-	23	2	1	1	10	1	16	2	-
		***	(8)	(-)	(-)	(-)	(-)	(-)	(1)	(1)	(-)	(-)	(-)	(-)	(3)	(-)	(-)	(-)	(3)	(-)	(-)	(-)	(-)
	Expertos	*	253	14	6	-	88	9	13	20	4	-	16	-	18	-	-	2	19	-	43	-	1
		**	57	1	1	-	18	1	-	9	-	-	6	-	1	-	-	-	7	-	13	-	-
		***	(20)	(1)	(-)	(-)	(4)	(1)	(-)	(6)	(-)	(-)	(-)	(-)	(1)	(-)	(-)	(-)	(7)	(-)	(-)	(-)	(-)
	Miembros de Misión de Estudio	*	604	95	-	37	106	29	47	140	-	-	6	4	62	19	6	-	20	-	32	-	1
		**	144	6	-	5	11	-	24	69	-	-	-	-	-	19	-	-	3	-	7	-	-
		***	(15)	(-)	(-)	(-)	(-)	(-)	(-)	(15)	(-)	(-)	(-)	(-)	(-)	(-)	(-)	(-)	(-)	(-)	(-)	(-)	(-)
Irán	Becarios	*	1,048	31	133	17	90	84	150	145	8	7	22	28	100	38	29	8	55	-	84	1	18
		**	23	1	1	-	3	1	-	2	-	-	-	-	7	6	-	-	2	-	-	-	-
		***	(2)	(-)	(-)	(-)	(-)	(-)	(-)	(1)	(-)	(-)	(-)	(-)	(1)	(-)	(-)	(-)	(-)	(-)	(-)	(-)	(-)
	Expertos	*	251	6	5	-	19	24	60	27	-	1	8	3	35	3	1	-	31	-	27	-	1
		**	-	-	-	-	-	-	-	-	-	-	-	-	-	-	-	-	-	-	-	-	-
		***	(-)	(-)	(-)	(-)	(-)	(-)	(-)	(-)	(-)	(-)	(-)	(-)	(-)	(-)	(-)	(-)	(-)	(-)	(-)	(-)	(-)
	Miembros de Misión de Estudio	*	161	-	-	-	27	35	12	15	-	-	-	-	26	4	-	-	13	-	9	-	20
		**	-	-	-	-	-	-	-	-	-	-	-	-	-	-	-	-	-	-	-	-	-
		***	(-)	(-)	(-)	(-)	(-)	(-)	(-)	(-)	(-)	(-)	(-)	(-)	(-)	(-)	(-)	(-)	(-)	(-)	(-)	(-)	(-)

Región, País, Organización	Tipo de Consultoría	Sector	Total	Planificación y Administración		Obras Públicas y Utilidades				Agricultura, Silvicultura y Pesquería				Minería y Industria		Energía	Comercio y Turismo		Desarrollo de Recursos Humanos		Salud, Población, Nutrición	Medio Ambiente	Otros
Irak	Becarios	a	622	25	94	11	70	56	105	19	5	5	7	5	88	10	30	5	38	1	40	7	1
		aa	55	1	21	-	5	7	2	1	-	-	-	-	8	-	-	-	-	1	6	3	-
		aaa	(9)	(-)	(2)	(-)	(2)	(1)	(-)	(1)	(-)	(-)	(-)	(-)	(3)	(-)	(-)	(-)	(-)	(-)	(-)	(-)	(-)
	Expertos	a	72	6	2	-	2	5	6	1	1	-	-	-	28	-	-	-	16	-	2	-	3
		aa	2	-	-	-	-	-	2	-	-	-	-	-	-	-	-	-	-	-	-	-	-
		aaa	(2)	(-)	(-)	(-)	(-)	(-)	(2)	(-)	(-)	(-)	(-)	(-)	(-)	(-)	(-)	(-)	(-)	(-)	(-)	(-)	(-)
	Miembros de Misión de Estudio	a	78	-	-	7	-	-	11	34	-	-	-	-	26	-	-	-	-	-	-	-	-
		aa	-	-	-	-	-	-	-	-	-	-	-	-	-	-	-	-	-	-	-	-	-
		aaa	(-)	(-)	(-)	(-)	(-)	(-)	(-)	(-)	(-)	(-)	(-)	(-)	(-)	(-)	(-)	(-)	(-)	(-)	(-)	(-)	(-)
Israel	Becarios	a	5	-	-	-	-	-	-	5	-	-	-	-	-	-	-	-	-	-	-	-	-
		aa	-	-	-	-	-	-	-	-	-	-	-	-	-	-	-	-	-	-	-	-	-
		aaa	(-)	(-)	(-)	(-)	(-)	(-)	(-)	(-)	(-)	(-)	(-)	(-)	(-)	(-)	(-)	(-)	(-)	(-)	(-)	(-)	(-)
Jordania	Becarios	a	140	14	11	-	6	9	52	9	-	-	2	1	15	5	2	-	10	-	-	3	1
		aa	14	-	2	-	-	1	7	-	-	-	-	1	1	2	-	-	-	-	-	-	-
		aaa	(-)	(-)	(-)	(-)	(-)	(-)	(-)	(-)	(-)	(-)	(-)	(-)	(-)	(-)	(-)	(-)	(-)	(-)	(-)	(-)	(-)
	Expertos	a	29	-	6	-	-	-	17	-	-	-	-	2	-	-	-	-	-	-	-	-	-
		aa	-	-	-	-	-	-	-	-	-	-	-	-	-	-	-	-	-	-	-	-	-
		aaa	(-)	(-)	(-)	(-)	(-)	(-)	(-)	(-)	(-)	(-)	(-)	(-)	(-)	(-)	(-)	(-)	(-)	(-)	(-)	(-)	(-)
	Miembros de Misión de Estudio	a	150	49	-	-	19	40	25	-	-	-	-	-	13	-	-	-	4	-	-	-	-
		aa	-	-	-	-	-	-	-	-	-	-	-	-	-	-	-	-	-	-	-	-	-
		aaa	(-)	(-)	(-)	(-)	(-)	(-)	(-)	(-)	(-)	(-)	(-)	(-)	(-)	(-)	(-)	(-)	(-)	(-)	(-)	(-)	(-)
Kuwait	Becarios	a	108	5	4	-	1	3	74	1	-	-	-	-	9	1	1	-	6	-	3	-	-
		aa	10	-	1	-	-	-	6	-	-	-	-	-	1	-	-	-	-	-	2	-	-
		aaa	(-)	(-)	(-)	(-)	(-)	(-)	(-)	(-)	(-)	(-)	(-)	(-)	(-)	(-)	(-)	(-)	(-)	(-)	(-)	(-)	(-)
	Expertos	a	24	-	-	-	-	5	6	-	-	-	6	-	-	-	-	-	-	-	2	2	3
		aa	3	-	-	-	-	-	2	-	-	-	-	-	-	-	-	-	-	-	1	-	-
		aaa	(2)	(-)	(-)	(-)	(-)	(-)	(2)	(-)	(-)	(-)	(-)	(-)	(-)	(-)	(-)	(-)	(-)	(-)	(-)	(-)	(-)
Líbano	Becarios	a	21	-	-	-	3	1	3	2	2	-	4	-	3	-	-	1	1	-	-	-	1
		aa	-	-	-	-	-	-	-	-	-	-	-	-	-	-	-	-	-	-	-	-	-
		aaa	(-)	(-)	(-)	(-)	(-)	(-)	(-)	(-)	(-)	(-)	(-)	(-)	(-)	(-)	(-)	(-)	(-)	(-)	(-)	(-)	(-)
	Expertos	a	14	-	-	-	-	1	-	4	-	-	5	-	3	-	-	-	-	-	1	-	-
		aa	-	-	-	-	-	-	-	-	-	-	-	-	-	-	-	-	-	-	-	-	-
		aaa	(-)	(-)	(-)	(-)	(-)	(-)	(-)	(-)	(-)	(-)	(-)	(-)	(-)	(-)	(-)	(-)	(-)	(-)	(-)	(-)	(-)
	Miembros de Misión de Estudio	a	6	-	-	-	-	6	-	-	-	-	-	-	-	-	-	-	-	-	-	-	-
		aa	-	-	-	-	-	-	-	-	-	-	-	-	-	-	-	-	-	-	-	-	-
		aaa	(-)	(-)	(-)	(-)	(-)	(-)	(-)	(-)	(-)	(-)	(-)	(-)	(-)	(-)	(-)	(-)	(-)	(-)	(-)	(-)	(-)
Libia	Becarios	a	49	-	6	-	1	2	17	2	1	-	3	2	8	2	-	-	2	-	-	1	4
		aa	2	-	-	-	-	-	-	-	-	-	-	-	1	-	-	-	1	-	-	-	-
		aaa	(-)	(-)	(-)	(-)	(-)	(-)	(-)	(-)	(-)	(-)	(-)	(-)	(-)	(-)	(-)	(-)	(-)	(-)	(-)	(-)	(-)
	Expertos	a	10	-	-	-	3	-	-	5	-	-	-	-	-	-	-	-	-	-	2	-	-
		aa	-	-	-	-	-	-	-	-	-	-	-	-	-	-	-	-	-	-	-	-	-
		aaa	(-)	(-)	(-)	(-)	(-)	(-)	(-)	(-)	(-)	(-)	(-)	(-)	(-)	(-)	(-)	(-)	(-)	(-)	(-)	(-)	(-)
	Miembros de Misión de Estudio	a	16	-	-	-	-	-	16	-	-	-	-	-	-	-	-	-	-	-	-	-	-
		aa	-	-	-	-	-	-	-	-	-	-	-	-	-	-	-	-	-	-	-	-	-
		aaa	(-)	(-)	(-)	(-)	(-)	(-)	(-)	(-)	(-)	(-)	(-)	(-)	(-)	(-)	(-)	(-)	(-)	(-)	(-)	(-)	(-)

País, Organización	Tipo de Compromiso	Sector	Total	Planificación y Administración: Planificación del Desarrollo	Planificación y Administración: Estadísticas del Desarrollo	Obras Públicas y Utilidades: Obras Públicas	Obras Públicas y Utilidades: Energía	Obras Públicas y Utilidades: Telecomunicaciones	Obras Públicas y Utilidades: Tecnología Científica y Técnica	Actividades Agrícolas y Pesqueras: Agricultura	Actividades Agrícolas y Pesqueras: Ganadería	Actividades Agrícolas y Pesqueras: Silvicultura	Actividades Agrícolas y Pesqueras: Pesquería	Minería y Industria: Minería	Minería y Industria: Industrias	Energía	Comercio y Turismo: Comercio Interior y Exterior	Comercio y Turismo: Turismo	Desarrollo de Recursos Humanos: Recursos Humanos	Desarrollo de Recursos Humanos: Ciencia y Cultura	Salud Pública y Medicina	Reserva Social	Otra
Marruecos	Becarios	•	63	2	5	2	6	6	5	2	1	-	-	11	5	4	3	3	3	-	-	3	2
		••	20	-	2	1	2	2	1	-	-	-	3	3	1	1	1	1	-	-	-	-	2
		•••	(5)	(-)	(-)	(-)	(-)	(-)	(-)	(-)	(-)	(-)	(2)	(2)	(-)	(-)	(-)	(-)	(-)	(-)	(-)	(-)	(-)
	Expertos	•	39	10	-	-	4	4	-	3	-	-	3	7	-	-	-	-	3	-	1	-	-
		••	2	-	-	-	2	-	-	-	-	-	-	-	-	-	-	-	-	-	-	-	-
		•••	(-)	(-)	(-)	(-)	(-)	(-)	(-)	(-)	(-)	(-)	(-)	(-)	(-)	(-)	(-)	(-)	(-)	(-)	(-)	(-)	(-)
	Miembros de Misión de Estudio	•	106	1	-	-	-	-	-	-	-	-	9	96	-	-	-	-	-	-	-	-	-
		••	5	1	-	-	-	-	-	-	-	-	4	-	-	-	-	-	-	-	-	-	-
		•••	(-)	(-)	(-)	(-)	(-)	(-)	(-)	(-)	(-)	(-)	(-)	(-)	(-)	(-)	(-)	(-)	(-)	(-)	(-)	(-)	(-)
	Voluntarios	•	145	1	-	-	2	70	3	45	16	16	4	-	7	-	-	-	12	1	2	-	6
		••	41	1	-	-	-	19	-	1	-	-	-	-	10	-	-	-	7	1	-	-	2
		•••	(27)	(-)	(-)	(-)	(-)	(11)	(-)	(1)	(-)	(-)	(-)	(-)	(8)	(-)	(-)	(-)	(5)	(-)	(-)	(-)	(2)
Omán	Becarios	•	19	1	2	-	4	-	5	1	-	-	1	1	2	-	-	-	-	-	-	-	2
		••	7	-	-	-	4	-	1	1	-	-	-	1	-	-	-	-	-	-	-	-	-
		•••	(-)	(-)	(-)	(-)	(-)	(-)	(-)	(-)	(-)	(-)	(-)	(-)	(-)	(-)	(-)	(-)	(-)	(-)	(-)	(-)	(-)
	Miembros de Misión de Estudio	•	169	29	-	-	-	33	-	49	-	-	-	35	22	-	-	-	-	-	-	-	-
		••	56	-	-	-	-	39	-	8	-	-	-	9	-	-	-	-	-	-	-	-	-
		•••	(8)	(-)	(-)	(-)	(-)	(8)	(-)	(-)	(-)	(-)	(-)	(-)	(-)	(-)	(-)	(-)	(-)	(-)	(-)	(-)	(-)
Qatar	Becarios	•	31	-	2	-	-	-	11	-	-	-	-	3	5	6	1	-	2	-	-	1	-
		••	4	-	-	-	-	-	2	-	-	-	-	-	1	1	-	-	-	-	-	-	-
		•••	(-)	(-)	(-)	(-)	(-)	(-)	(-)	(-)	(-)	(-)	(-)	(-)	(-)	(-)	(-)	(-)	(-)	(-)	(-)	(-)	(-)
	Expertos	•	13	9	-	-	-	-	4	-	-	-	-	-	-	-	-	-	-	-	-	-	-
		••	-	-	-	-	-	-	-	-	-	-	-	-	-	-	-	-	-	-	-	-	-
		•••	(-)	(-)	(-)	(-)	(-)	(-)	(-)	(-)	(-)	(-)	(-)	(-)	(-)	(-)	(-)	(-)	(-)	(-)	(-)	(-)	(-)
Arabia Saudí	Becarios	•	322	5	13	7	10	28	69	2	-	-	-	7	107	4	-	-	54	1	11	1	3
		••	41	-	-	3	1	6	2	-	-	-	-	-	4	-	-	-	23	1	1	-	-
		•••	(2)	(-)	(-)	(-)	(-)	(1)	(-)	(-)	(-)	(-)	(-)	(-)	(1)	(-)	(-)	(-)	(-)	(-)	(-)	(-)	(-)
	Expertos	•	201	6	2	6	5	51	17	-	-	-	7	27	34	-	2	-	31	-	1	-	10
		••	25	-	-	-	-	15	1	-	-	-	-	-	11	-	-	-	9	-	1	-	4
		•••	(11)	(-)	(-)	(-)	(-)	(8)	(-)	(-)	(-)	(-)	(-)	(-)	(1)	(-)	(-)	(-)	(2)	(-)	(-)	(-)	(-)
	Miembros de Misión de Estudio	•	182	-	-	-	-	17	11	6	-	-	-	-	81	-	-	-	5	-	54	-	8
		••	52	-	-	-	-	-	-	-	-	-	-	-	8	-	-	-	-	-	44	-	-
		•••	(-)	(-)	(-)	(-)	(-)	(-)	(-)	(-)	(-)	(-)	(-)	(-)	(-)	(-)	(-)	(-)	(-)	(-)	(-)	(-)	(-)
Sudán	Becarios	•	326	5	30	1	32	16	68	38	3	1	14	-	35	7	7	11	30	-	26	3	1
		••	28	-	3	-	1	1	4	10	-	-	2	-	4	-	1	-	6	-	2	-	-
		•••	(6)	(-)	(-)	(-)	(-)	(-)	(1)	(2)	(-)	(-)	(-)	(-)	(2)	(-)	(-)	(-)	(-)	(-)	(-)	(-)	(-)
	Expertos	•	24	-	-	-	2	-	5	7	2	-	1	2	-	-	-	-	-	-	5	-	-
		••	8	-	-	-	-	-	2	2	-	-	-	2	-	-	-	-	-	-	2	-	-
		•••	(6)	(-)	(-)	(-)	(-)	(-)	(2)	(2)	(-)	(-)	(-)	(2)	(-)	(-)	(-)	(-)	(-)	(-)	(-)	(-)	(-)
	Miembros de Misión de Estudio	•	134	2	-	-	6	32	-	41	-	-	4	30	2	2	-	-	-	-	19	-	1
		••	17	-	-	-	-	-	-	-	-	-	-	-	-	-	-	-	-	-	16	-	1
		•••	(-)	(-)	(-)	(-)	(-)	(-)	(-)	(-)	(-)	(-)	(-)	(-)	(-)	(-)	(-)	(-)	(-)	(-)	(-)	(-)	(-)

Región, País, Organización	Tipo de Compromiso	Sector	Total	Planificación y Administración: Planificación del Desarrollo	Planificación y Administración: Administración del Desarrollo	Otros Países y Unidades: Otros Países	Otros Países y Unidades: Zona Franca	Otros Países y Unidades: Educación Superior	Otros Países y Unidades: Educación Básica	Agricultura, Silvicultura y Pesquería: Agricultura	Agricultura, Silvicultura y Pesquería: Ganadería	Agricultura, Silvicultura y Pesquería: Silvicultura	Agricultura, Silvicultura y Pesquería: Pesquería	Minería y Industria: Minería	Minería y Industria: Industria	Energía	Comercio y Turismo: Comercio Interior y Exterior	Comercio y Turismo: Turismo	Desarrollo de Recursos Humanos: Recursos Humanos	Desarrollo de Recursos Humanos: Ciencia y Cultura	Servicios Básicos	Ayuda Social	Otros
Siria	Becarios	*	153	9	6	3	19	15	24	5	18	-	5	2	13	10	4	1	8	-	9	1	1
		**	10	-	-	-	-	2	2	1	-	-	1	1	-	1	-	-	2	-	-	-	-
		***	(-)	(-)	(-)	(-)	(-)	(-)	(-)	(-)	(-)	(-)	(-)	(-)	(-)	(-)	(-)	(-)	(-)	(-)	(-)	(-)	(-)
	Expertos	*	54	-	1	1	3	7	-	1	37	-	1	-	-	-	-	-	12	-	-	-	1
		**	1	-	-	1	-	-	-	-	-	-	-	-	-	-	-	-	-	-	-	-	-
		***	(1)	(-)	(-)	(1)	(-)	(-)	(-)	(-)	(-)	(-)	(-)	(-)	(-)	(-)	(-)	(-)	(-)	(-)	(-)	(-)	(-)
	Miembros de Misión de Estudio	*	15	-	-	-	-	-	-	1	11	-	-	-	-	-	-	-	3	-	-	-	-
		**	-	-	-	-	-	-	-	-	-	-	-	-	-	-	-	-	-	-	-	-	-
		***	(-)	(-)	(-)	(-)	(-)	(-)	(-)	(-)	(-)	(-)	(-)	(-)	(-)	(-)	(-)	(-)	(-)	(-)	(-)	(-)	(-)
	Voluntarios	*	75	-	-	-	3	9	3	9	23	-	9	-	2	-	-	-	3	-	2	-	10
		**	33	-	-	-	2	4	-	4	13	-	7	-	1	-	-	-	-	-	-	-	2
		***	(23)	(-)	(-)	(-)	(-)	(2)	(-)	(4)	(10)	(-)	(5)	(-)	(1)	(-)	(-)	(-)	(-)	(-)	(-)	(-)	(1)
Túnez	Becarios	*	72	-	2	-	3	-	5	1	-	-	17	-	8	8	-	2	13	-	12	-	1
		**	12	-	-	-	-	-	2	-	-	-	3	-	-	-	-	-	5	-	2	-	-
		***	(-)	(-)	(-)	(-)	(-)	(-)	(-)	(-)	(-)	(-)	(-)	(-)	(-)	(-)	(-)	(-)	(-)	(-)	(-)	(-)	(-)
	Expertos	*	48	2	-	-	1	-	1	-	-	-	20	-	10	-	-	-	-	-	14	-	-
		**	7	-	-	-	-	-	1	-	-	-	10	-	-	-	-	-	-	-	2	-	-
		***	(6)	(-)	(-)	(-)	(-)	(-)	(1)	(-)	(-)	(-)	(5)	(-)	(-)	(-)	(-)	(-)	(-)	(-)	(-)	(-)	(-)
	Miembros de Misión de Estudio	*	71	-	-	-	-	-	-	-	-	-	22	-	-	37	-	-	-	-	12	-	-
		**	3	-	-	-	-	-	-	-	-	-	3	-	-	-	-	-	-	-	-	-	-
		***	(-)	(-)	(-)	(-)	(-)	(-)	(-)	(-)	(-)	(-)	(-)	(-)	(-)	(-)	(-)	(-)	(-)	(-)	(-)	(-)	(-)
	Voluntarios	*	86	-	1	-	1	3	7	3	-	-	2	-	14	-	-	-	18	-	20	-	17
		**	10	-	2	-	-	-	-	-	-	-	1	-	10	-	-	-	13	-	2	-	1
		***	(19)	(-)	(1)	(-)	(-)	(-)	(-)	(-)	(-)	(-)	(1)	(-)	(8)	(-)	(-)	(-)	(6)	(-)	(2)	(-)	(1)
Turquía	Becarios	*	621	6	42	11	63	48	77	25	2	2	37	39	112	51	9	9	41	2	29	3	9
		**	43	-	3	2	2	4	4	-	-	-	1	4	9	3	-	1	3	2	3	1	1
		***	(5)	(-)	(-)	(1)	(-)	(1)	(-)	(-)	(-)	(-)	(-)	(1)	(1)	(-)	(-)	(-)	(-)	(-)	(-)	(-)	(1)
	Expertos	*	107	-	-	-	3	12	1	-	-	-	33	33	3	16	-	-	3	-	2	-	1
		**	2	-	-	-	-	-	-	-	-	-	-	2	-	-	-	-	-	-	-	-	-
		***	(1)	(-)	(-)	(-)	(-)	(-)	(-)	(-)	(-)	(-)	(-)	(1)	(-)	(-)	(-)	(-)	(-)	(-)	(-)	(-)	(-)
	Miembros de Misión de Estudio	*	171	-	3	-	-	-	-	-	-	-	16	106	1	43	-	-	-	-	-	-	-
		**	12	-	3	-	-	-	-	-	-	-	-	2	-	5	-	-	-	-	-	-	-
		***	(-)	(-)	(-)	(-)	(-)	(-)	(-)	(-)	(-)	(-)	(-)	(-)	(-)	(-)	(-)	(-)	(-)	(-)	(-)	(-)	(-)
Yemen del Norte	Becarios	*	20	1	1	-	-	2	2	-	-	-	1	2	-	3	1	-	1	-	3	1	-
		**	2	-	-	-	-	-	-	-	-	-	-	-	-	-	-	-	1	-	1	-	-
		***	(-)	(-)	(-)	(-)	(-)	(-)	(-)	(-)	(-)	(-)	(-)	(-)	(-)	(-)	(-)	(-)	(-)	(-)	(-)	(-)	(-)
	Expertos	*	19	-	-	-	-	11	-	3	-	-	-	-	-	-	-	-	-	-	5	-	-
		**	6	-	-	-	-	3	-	-	-	-	-	-	-	-	-	-	-	-	3	-	-
		***	(1)	(-)	(-)	(-)	(-)	(1)	(-)	(-)	(-)	(-)	(-)	(-)	(-)	(-)	(-)	(-)	(-)	(-)	(-)	(-)	(-)
	Miembros de Misión de Estudio	*	89	-	-	22	30	-	-	29	-	-	-	-	-	-	-	-	-	-	4	-	4
		**	11	-	-	-	7	-	-	-	-	-	-	-	-	-	-	-	-	-	4	-	-
		***	(-)	(-)	(-)	(-)	(-)	(-)	(-)	(-)	(-)	(-)	(-)	(-)	(-)	(-)	(-)	(-)	(-)	(-)	(-)	(-)	(-)

País, Fin, Organismo	Tipo de Componente	Sector	Total	Planificación y Administración		Otros Primarios y Universales				Agricultura, Silvicultura y Pesquería				Minería y Industria		Energía	Comercio y Turismo		Desarrollo de Recursos Humanos		Salud, Población y Vivienda	Ayuda Social	Otros
Yemen del Sur	Becarios	*	9	–	–	–	3	1	3	–	–	–	–	–	–	1	1	–	–	–	–	–	–
		**	–	–	–	–	–	–	–	–	–	–	–	–	–	–	–	–	–	–	–	–	–
		***	(–)	(–)	(–)	(–)	(–)	(–)	(–)	(–)	(–)	(–)	(–)	(–)	(–)	(–)	(–)	(–)	(–)	(–)	(–)	(–)	(–)
	Expertos	*	8	–	–	–	–	–	–	–	–	–	8	–	–	–	–	–	–	–	–	–	–
		**	4	–	–	–	–	–	–	–	–	–	4	–	–	–	–	–	–	–	–	–	–
		***	(4)	(–)	(–)	(–)	(–)	(–)	(–)	(–)	(–)	(–)	(4)	(–)	(–)	(–)	(–)	(–)	(–)	(–)	(–)	(–)	(–)
Emiratos Arabes Unidos	Becarios	*	52	–	7	–	7	4	17	–	–	–	–	2	2	3	1	–	4	–	3	–	2
		**	6	–	3	–	–	–	1	–	–	–	–	–	–	–	–	–	1	–	1	–	–
		***	(1)	(–)	(–)	(–)	(–)	(–)	(1)	(–)	(–)	(–)	(–)	(–)	(–)	(–)	(–)	(–)	(–)	(–)	(–)	(–)	(–)
	Expertos	*	31	–	–	–	–	2	9	7	–	–	12	–	–	1	–	–	–	–	–	–	–
		**	6	–	–	–	–	–	3	–	–	–	3	–	–	–	–	–	–	–	–	–	–
		***	(5)	(–)	(–)	(–)	(–)	(–)	(2)	(–)	(–)	(–)	(2)	(–)	(–)	(–)	(–)	(–)	(–)	(–)	(–)	(–)	(–)
	Miembros de Misión de Estudio	*	146	46	–	–	28	16	–	11	–	–	20	–	–	23	–	–	–	–	–	–	–
		**	8	–	–	–	–	–	–	–	–	–	8	–	–	–	–	–	–	–	–	–	–
		***	(–)	(–)	(–)	(–)	(–)	(–)	(–)	(–)	(–)	(–)	(–)	(–)	(–)	(–)	(–)	(–)	(–)	(–)	(–)	(–)	(–)
Sin especificar	Expertos	*	13	1	–	–	–	8	–	–	–	–	2	–	–	–	–	–	1	–	1	–	–
		**	1	–	–	–	–	–	–	–	–	–	–	–	–	–	–	–	1	–	–	–	–
		***	(–)	(–)	(–)	(–)	(–)	(–)	(–)	(–)	(–)	(–)	(–)	(–)	(–)	(–)	(–)	(–)	(–)	(–)	(–)	(–)	(–)
	Miembros de Misión de Estudio	*	63	7	–	–	–	–	–	41	–	–	2	5	–	3	–	–	6	–	5	–	21
		**	15	1	–	–	–	–	–	–	–	–	–	–	–	3	–	–	3	–	5	–	3
		***	(3)	(–)	(–)	(–)	(–)	(–)	(–)	(–)	(–)	(–)	(–)	(–)	(–)	(–)	(–)	(–)	(–)	(–)	(3)	(–)	(–)
Total por Orígenes Medio	Becarios	*	5,337	142	497	89	544	346	943	396	63	24	126	130	724	187	146	51	385	5	434	44	61
		**	403	6	42	7	32	29	54	32	–	–	10	8	61	15	3	3	52	5	35	6	3
		***	(34)	(–)	(3)	(1)	(2)	(3)	(3)	(6)	(–)	(–)	(–)	(1)	(11)	(–)	(–)	(–)	(3)	(–)	(–)	(–)	(1)
	Expertos	*	1,285	57	22	25	138	145	161	96	46	1	122	77	142	21	4	2	126	–	179	2	20
		**	158	1	1	1	20	19	11	11	–	–	26	6	12	–	–	–	17	–	29	–	4
		***	(66)	(1)	(–)	(1)	(4)	(10)	(10)	(8)	(–)	(–)	(14)	(5)	(2)	(–)	(–)	(–)	(9)	(–)	(2)	(–)	(–)
	Miembros de Misión de Estudio	*	2,321	229	3	66	216	219	160	381	11	–	79	276	260	131	6	–	61	–	157	–	64
		**	360	8	5	3	18	39	24	90	–	–	15	11	23	27	–	–	11	–	80	–	4
		***	(26)	(–)	(–)	(–)	(–)	(8)	(–)	(15)	(–)	(–)	(–)	(–)	(–)	(–)	(–)	(–)	(–)	(–)	(3)	(–)	(–)
	Voluntarios	*	346	1	1	–	6	82	13	57	39	16	15	–	23	–	–	–	35	1	24	–	33
		**	103	1	2	–	2	23	–	5	13	–	8	–	21	–	–	–	20	1	2	–	5
		***	(69)	(–)	(1)	(–)	(–)	(13)	(–)	(5)	(10)	(–)	(6)	(–)	(17)	(–)	(–)	(–)	(11)	(–)	(2)	(–)	(6)
AFRICA																							
Benin	Becarios	*	6	–	–	–	–	–	–	–	–	–	1	–	3	–	–	–	1	–	–	–	1
		**	1	–	–	–	–	–	–	–	–	–	–	–	1	–	–	–	–	–	–	–	–
		***	(–)	(–)	(–)	(–)	(–)	(–)	(–)	(–)	(–)	(–)	(–)	(–)	(–)	(–)	(–)	(–)	(–)	(–)	(–)	(–)	(–)

País, Organización	Tipo de Cooperación	Sector	Total	Planificación y Administración: Planificación del Desarrollo	Planificación y Administración: Administración del Estado	Obras Públicas y Utilidades: Obras Públicas	Obras Públicas y Utilidades: Estudios Básicos	Obras Públicas y Utilidades: Infraestructura Básica de Salud	Obras Públicas y Utilidades: Educación y Bienestar Social	Agricultura, Silvicultura y Pesquería: Agricultura	Agricultura, Silvicultura y Pesquería: Ganadería	Agricultura, Silvicultura y Pesquería: Silvicultura	Agricultura, Silvicultura y Pesquería: Pesquería	Minería y Industria: Minería	Minería y Industria: Industria	Energía	Comercio y Turismo: Comercio Interior y Exterior	Comercio y Turismo: Turismo	Desarrollo de Recursos Humanos: Asistencia Técnica	Desarrollo de Recursos Humanos: Ciencia y Cultura	Salud Pública y Medicina	Ayuda Social	Otros
Botswana	Becarios	*	6	-	-	-	-	-	2	-	-	-	-	4	-	-	-	-	-	-	-	-	-
		**	2	-	-	-	-	-	-	-	-	-	-	2	-	-	-	-	-	-	-	-	-
		***	(-)	(-)	(-)	(-)	(-)	(-)	(-)	(-)	(-)	(-)	(-)	(-)	(-)	(-)	(-)	(-)	(-)	(-)	(-)	(-)	(-)
	Expertos	*	3	-	-	-	-	-	-	-	-	-	-	3	-	-	-	-	-	-	-	-	-
		**	-	-	-	-	-	-	-	-	-	-	-	-	-	-	-	-	-	-	-	-	-
		***	(-)	(-)	(-)	(-)	(-)	(-)	(-)	(-)	(-)	(-)	(-)	(-)	(-)	(-)	(-)	(-)	(-)	(-)	(-)	(-)	(-)
	Miembros de Misión de Estudio	*	42	-	-	-	-	-	-	-	-	-	-	42	-	-	-	-	-	-	-	-	-
		**	9	-	-	-	-	-	-	-	-	-	-	9	-	-	-	-	-	-	-	-	-
		***	(-)	(-)	(-)	(-)	(-)	(-)	(-)	(-)	(-)	(-)	(-)	(-)	(-)	(-)	(-)	(-)	(-)	(-)	(-)	(-)	(-)
Burundi	Becarios	*	3	-	-	-	-	-	-	-	-	-	-	-	-	-	1	-	1	-	-	-	1
		**	-	-	-	-	-	-	-	-	-	-	-	-	-	-	-	-	-	-	-	-	-
		***	(-)	(-)	(-)	(-)	(-)	(-)	(-)	(-)	(-)	(-)	(-)	(-)	(-)	(-)	(-)	(-)	(-)	(-)	(-)	(-)	(-)
Camerún	Becarios	*	13	-	-	-	4	-	-	1	-	1	-	1	1	-	-	3	1	-	1	-	-
		**	-	-	-	-	-	-	-	-	-	-	-	-	-	-	-	-	-	-	-	-	-
		***	(-)	(-)	(-)	(-)	(-)	(-)	(-)	(-)	(-)	(-)	(-)	(-)	(-)	(-)	(-)	(-)	(-)	(-)	(-)	(-)	(-)
	Miembros de Misión de Estudio	*	7	-	-	-	-	-	-	-	-	-	6	-	-	-	-	-	-	1	-	-	-
		**	-	-	-	-	-	-	-	-	-	-	-	-	-	-	-	-	-	-	-	-	-
		***	(-)	(-)	(-)	(-)	(-)	(-)	(-)	(-)	(-)	(-)	(-)	(-)	(-)	(-)	(-)	(-)	(-)	(-)	(-)	(-)	(-)
Cabo Verde	Expertos	*	2	-	-	-	-	-	-	-	-	-	2	-	-	-	-	-	-	-	-	-	-
		**	2	-	-	-	-	-	-	-	-	-	2	-	-	-	-	-	-	-	-	-	-
		***	(2)	(-)	(-)	(-)	(-)	(-)	(-)	(-)	(-)	(-)	(2)	(-)	(-)	(-)	(-)	(-)	(-)	(-)	(-)	(-)	(-)
	Miembros de Misión de Estudio	*	7	-	-	-	-	-	-	-	-	-	6	-	-	-	-	-	-	1	-	-	-
		**	1	-	-	-	-	-	-	-	-	-	-	-	-	-	-	-	-	-	1	-	-
		***	(-)	(-)	(-)	(-)	(-)	(-)	(-)	(-)	(-)	(-)	(-)	(-)	(-)	(-)	(-)	(-)	(-)	(-)	(-)	(-)	(-)
República Centroafricana	Becarios	*	16	-	-	-	3	2	6	-	-	-	-	-	4	-	-	-	1	-	1	-	1
		**	7	-	-	-	-	3	-	-	-	-	-	-	3	-	-	-	-	-	1	-	-
		***	(3)	(-)	(-)	(-)	(-)	(3)	(-)	(-)	(-)	(-)	(-)	(-)	(-)	(-)	(-)	(-)	(-)	(-)	(-)	(-)	(-)
	Expertos	*	4	-	-	-	-	1	-	-	-	-	-	2	1	-	-	-	-	-	-	-	-
		**	1	-	-	-	-	-	-	-	-	-	-	-	1	-	-	-	-	-	-	-	-
		***	(1)	(-)	(-)	(-)	(-)	(-)	(-)	(-)	(-)	(-)	(-)	(-)	(1)	(-)	(-)	(-)	(-)	(-)	(-)	(-)	(-)
	Miembros de Misión de Estudio	*	2	-	-	-	-	-	-	-	-	-	-	-	-	-	-	-	-	-	2	-	-
		**	-	-	-	-	-	-	-	-	-	-	-	-	-	-	-	-	-	-	-	-	-
		***	(-)	(-)	(-)	(-)	(-)	(-)	(-)	(-)	(-)	(-)	(-)	(-)	(-)	(-)	(-)	(-)	(-)	(-)	(-)	(-)	(-)
Chad	Becarios	*	2	-	-	-	-	-	2	-	-	-	-	-	-	-	-	-	-	-	-	-	-
		**	-	-	-	-	-	-	-	-	-	-	-	-	-	-	-	-	-	-	-	-	-
		***	(-)	(-)	(-)	(-)	(-)	(-)	(-)	(-)	(-)	(-)	(-)	(-)	(-)	(-)	(-)	(-)	(-)	(-)	(-)	(-)	(-)

País, Organismo	Tipo de Compromiso	Sector	Total	Planificación y Administración		Otros Sectores y Operaciones				Agricultura, Silvicultura y Pesquería				Minería y Industria		Energía	Comercio y Turismo		Desarrollo de Recursos Humanos		Salud, Nutrición y Medicina	Ayuda Social	Otro
				Fortalecimiento de la Capacidad de Planificación	Administración de Proyectos	Obras Públicas	Transporte	Infraestructura Social	Educación y Capacitación Técnica	Agricultura	Ganadería	Silvicultura	Pesquería	Minería	Industria		Comercio Exterior y Interior	Turismo	Recursos Humanos	Ciencia y Cultura			
Comoros	Becarios	•	3	-	-	-	2	-	-	-	-	-	1	-	-	-	-	-	-	-	-	-	-
		••	1	-	-	-	-	-	-	-	-	-	1	-	-	-	-	-	-	-	-	-	-
		•••	(-)	(-)	(-)	(-)	(-)	(-)	(-)	(-)	(-)	(-)	(-)	(-)	(-)	(-)	(-)	(-)	(-)	(-)	(-)	(-)	(-)
	Expertos	•	2	-	-	-	2	-	-	-	-	-	-	-	-	-	-	-	-	-	-	-	-
		••	2	-	-	-	2	-	-	-	-	-	-	-	-	-	-	-	-	-	-	-	-
		•••	(-)	(-)	(-)	(-)	(-)	(-)	(-)	(-)	(-)	(-)	(-)	(-)	(-)	(-)	(-)	(-)	(-)	(-)	(-)	(-)	(-)
	Miembros de Misión de Estudio	•	4	-	-	-	-	-	-	-	-	-	-	-	4	-	-	-	-	-	-	-	-
		••	-	-	-	-	-	-	-	-	-	-	-	-	-	-	-	-	-	-	-	-	-
		•••	(-)	(-)	(-)	(-)	(-)	(-)	(-)	(-)	(-)	(-)	(-)	(-)	(-)	(-)	(-)	(-)	(-)	(-)	(-)	(-)	(-)
Congo	Becarios	•	3	-	-	-	-	-	-	-	-	-	-	-	1	-	-	-	1	-	-	-	1
		••	1	-	-	-	-	-	-	-	-	-	-	-	1	-	-	-	-	-	-	-	-
		•••	(-)	(-)	(-)	(-)	(-)	(-)	(-)	(-)	(-)	(-)	(-)	(-)	(-)	(-)	(-)	(-)	(-)	(-)	(-)	(-)	(-)
	Expertos	•	3	-	-	-	-	-	-	-	-	-	-	-	-	-	-	-	-	-	-	-	-
		••	-	-	-	-	-	-	-	-	-	-	-	-	-	-	-	-	-	-	-	-	-
		•••	(-)	(-)	(-)	(-)	(-)	(-)	(-)	(-)	(-)	(-)	(-)	(-)	(-)	(-)	(-)	(-)	(-)	(-)	(-)	(-)	(-)
	Miembros de Misión de Estudio	•	2	-	-	-	2	-	-	-	-	-	-	-	-	-	-	-	-	-	-	-	-
		••	-	-	-	-	-	-	-	-	-	-	-	-	-	-	-	-	-	-	-	-	-
		•••	(-)	(-)	(-)	(-)	(-)	(-)	(-)	(-)	(-)	(-)	(-)	(-)	(-)	(-)	(-)	(-)	(-)	(-)	(-)	(-)	(-)
Jibuti	Miembros de Misión de Estudio	•	2	2	-	-	-	-	-	-	-	-	-	-	-	-	-	-	-	-	-	-	-
		••	-	-	-	-	-	-	-	-	-	-	-	-	-	-	-	-	-	-	-	-	-
		•••	(-)	(-)	(-)	(-)	(-)	(-)	(-)	(-)	(-)	(-)	(-)	(-)	(-)	(-)	(-)	(-)	(-)	(-)	(-)	(-)	(-)
Etiopía	Becarios	•	247	1	11	20	24	12	81	13	-	8	1	22	40	5	10	-	23	-	12	-	4
		••	17	-	-	4	-	-	2	1	-	1	-	-	6	2	-	-	-	-	-	-	1
		•••	(47)	(-)	(-)	(-)	(-)	(-)	(1)	(-)	(-)	(-)	(-)	(-)	(2)	(-)	(-)	(-)	(-)	(-)	(-)	(-)	(-)
	Expertos	•	71	4	-	10	-	12	8	5	-	-	-	3	1	3	-	-	1	-	26	-	-
		••	-	-	-	-	-	-	-	-	-	-	-	-	-	-	-	-	-	-	-	-	-
		•••	(-)	(-)	(-)	(-)	(-)	(-)	(-)	(-)	(-)	(-)	(-)	(-)	(-)	(-)	(-)	(-)	(-)	(-)	(-)	(-)	(-)
	Miembros de Misión de Estudio	•	112	-	-	-	19	-	36	-	-	-	-	14	4	21	-	-	-	-	-	-	18
		••	-	-	-	-	-	-	-	-	-	-	-	-	-	-	-	-	-	-	-	-	-
		•••	(-)	(-)	(-)	(-)	(-)	(-)	(-)	(-)	(-)	(-)	(-)	(-)	(-)	(-)	(-)	(-)	(-)	(-)	(-)	(-)	(-)
	Voluntarios	•	99	-	4	2	11	20	15	11	-	-	5	1	9	-	-	-	7	-	15	-	1
		••	17	-	1	-	-	7	-	2	-	-	-	-	5	2	-	-	-	-	-	-	-
		•••	(10)	(-)	(-)	(-)	(-)	(4)	(-)	(2)	(-)	(-)	(-)	(-)	(4)	(-)	(-)	(-)	(-)	(-)	(-)	(-)	(-)
Gabón	Becarios	•	28	-	1	-	-	-	-	9	-	-	3	-	2	-	-	-	2	-	1	9	1
		••	14	-	1	-	-	-	-	2	-	-	-	-	1	-	-	-	8	-	1	1	-
		•••	(9)	(-)	(-)	(-)	(-)	(-)	(-)	(1)	(-)	(-)	(-)	(-)	(-)	(-)	(-)	(-)	(8)	(-)	(-)	(-)	(-)
	Expertos	•	1	-	-	-	-	-	-	-	-	-	1	-	-	-	-	-	-	-	-	-	-
		••	-	-	-	-	-	-	-	-	-	-	-	-	-	-	-	-	-	-	-	-	-
		•••	(-)	(-)	(-)	(-)	(-)	(-)	(-)	(-)	(-)	(-)	(-)	(-)	(-)	(-)	(-)	(-)	(-)	(-)	(-)	(-)	(-)
	Miembros de Misión de Estudio	•	7	-	-	-	-	-	-	-	-	-	7	-	-	-	-	-	-	-	-	-	-
		••	-	-	-	-	-	-	-	-	-	-	-	-	-	-	-	-	-	-	-	-	-
		•••	(-)	(-)	(-)	(-)	(-)	(-)	(-)	(-)	(-)	(-)	(-)	(-)	(-)	(-)	(-)	(-)	(-)	(-)	(-)	(-)	(-)

País	Tipo de Contratado	Sexo	Total	Planificación y Administración		Obras Públicas y Vivienda				Agricultura, Silvicultura y Pesquería				Minería y Industria		Energía	Comercio y Turismo		Desarrollo de Recursos Humanos		Salud Pública y Medicina	Medicina Social	Otra
Gambia	Becarios	m	6	-	1	-	-	-	2	-	-	-	3	-	-	-	-	-	-	-	-	-	-
		mu	2	-	-	-	-	-	-	-	-	-	2	-	-	-	-	-	-	-	-	-	-
		mmu	(-)	(-)	(-)	(-)	(-)	(-)	(-)	(-)	(-)	(-)	(-)	(-)	(-)	(-)	(-)	(-)	(-)	(-)	(-)	(-)	(-)
	Miembros de Misión de Estudio	m	6	-	-	-	2	-	-	-	-	-	4	-	-	-	-	-	-	-	-	-	-
		mu	-	-	-	-	-	-	-	-	-	-	-	-	-	-	-	-	-	-	-	-	-
		mmu	(-)	(-)	(-)	(-)	(-)	(-)	(-)	(-)	(-)	(-)	(-)	(-)	(-)	(-)	(-)	(-)	(-)	(-)	(-)	(-)	(-)
Guinea Ecuatorial	Becarios	m	2	-	-	-	-	-	-	-	-	-	-	-	2	-	-	-	-	-	-	-	-
		mu	2	-	-	-	-	-	-	-	-	-	-	-	2	-	-	-	-	-	-	-	-
		mmu	(-)	(-)	(-)	(-)	(-)	(-)	(-)	(-)	(-)	(-)	(-)	(-)	(-)	(-)	(-)	(-)	(-)	(-)	(-)	(-)	(-)
Ghana	Becarios	m	341	10	14	2	23	16	77	23	-	4	14	2	53	2	13	-	17	-	57	6	8
		mu	30	2	-	1	3	4	1	1	-	-	-	1	9	-	-	-	1	-	4	3	-
		mmu	(5)	(-)	(-)	(-)	(-)	(-)	(-)	(-)	(-)	(-)	(-)	(-)	(4)	(-)	(-)	(-)	(-)	(-)	(1)	(-)	(-)
	Expertos	m	141	1	3	1	2	-	-	3	1	-	-	-	27	-	-	-	5	-	97	-	1
		mu	16	-	-	-	-	-	-	-	-	-	-	-	-	-	-	-	-	-	16	-	-
		mmu	(4)	(-)	(-)	(-)	(-)	(-)	(-)	(-)	(-)	(-)	(-)	(-)	(-)	(-)	(-)	(-)	(-)	(-)	(6)	(-)	(-)
	Miembros de Misión de Estudio	m	86	1	-	-	-	22	6	5	-	-	-	-	10	-	-	-	2	-	25	-	14
		mu	6	-	-	-	-	-	-	-	-	-	-	-	-	-	-	-	-	-	4	-	-
		mmu	(-)	(-)	(-)	(-)	(-)	(-)	(-)	(-)	(-)	(-)	(-)	(-)	(-)	(-)	(-)	(-)	(-)	(-)	(-)	(-)	(-)
	Voluntarios	m	126	2	4	1	-	23	6	10	4	-	2	-	14	-	-	-	53	2	-	-	5
		mu	85	2	6	-	-	16	6	8	4	-	1	-	12	-	-	-	28	4	-	-	-
		mmu	(55)	(1)	(2)	(-)	(-)	(9)	(5)	(6)	(1)	(-)	(1)	(-)	(7)	(-)	(-)	(-)	(20)	(2)	(-)	(-)	(-)
Guinea	Becarios	m	28	-	1	-	1	12	-	3	-	-	1	-	4	-	-	-	2	-	-	-	1
		mu	4	-	-	-	-	-	-	2	-	-	1	-	1	-	-	-	-	-	-	-	-
		mmu	(1)	(-)	(-)	(-)	(-)	(-)	(-)	(1)	(-)	(-)	(-)	(-)	(-)	(-)	(-)	(-)	(-)	(-)	(-)	(-)	(-)
	Expertos	m	5	-	-	-	-	4	-	-	-	-	-	-	1	-	-	-	-	-	-	-	-
		mu	2	-	-	-	-	2	-	-	-	-	-	-	-	-	-	-	-	-	-	-	-
		mmu	(-)	(-)	(-)	(-)	(-)	(-)	(-)	(-)	(-)	(-)	(-)	(-)	(-)	(-)	(-)	(-)	(-)	(-)	(-)	(-)	(-)
	Miembros de Misión de Estudio	m	152	-	-	-	-	111	-	34	-	-	-	-	7	-	-	-	-	-	-	-	-
		mu	-	-	-	-	-	-	-	-	-	-	-	-	-	-	-	-	-	-	-	-	-
		mmu	(-)	(-)	(-)	(-)	(-)	(-)	(-)	(-)	(-)	(-)	(-)	(-)	(-)	(-)	(-)	(-)	(-)	(-)	(-)	(-)	(-)
Guinea Bissau	Becarios	m	6	-	-	-	-	-	-	6	-	-	-	-	-	-	-	-	-	-	-	-	-
		mu	-	-	-	-	-	-	-	-	-	-	-	-	-	-	-	-	-	-	-	-	-
		mmu	(-)	(-)	(-)	(-)	(-)	(-)	(-)	(-)	(-)	(-)	(-)	(-)	(-)	(-)	(-)	(-)	(-)	(-)	(-)	(-)	(-)
Costa de Marfil	Becarios	m	31	2	-	-	8	1	2	-	-	-	9	-	-	-	5	1	1	-	2	-	-
		mu	6	-	-	-	1	-	-	-	-	-	-	-	-	-	2	-	-	-	1	-	-
		mmu	(-)	(-)	(-)	(-)	(-)	(-)	(-)	(-)	(-)	(-)	(-)	(-)	(-)	(-)	(-)	(-)	(-)	(-)	(-)	(-)	(-)
	Expertos	m	5	-	-	-	-	-	-	-	-	-	4	-	-	-	-	-	-	-	1	-	-
		mu	1	-	-	-	-	-	-	-	-	-	-	-	-	-	-	-	-	-	1	-	-
		mmu	(-)	(-)	(-)	(-)	(-)	(-)	(-)	(-)	(-)	(-)	(-)	(-)	(-)	(-)	(-)	(-)	(-)	(-)	(-)	(-)	(-)
	Miembros de Misión de Estudio	m	9	-	-	-	-	-	-	-	-	-	4	-	5	-	-	-	-	-	-	-	-
		mu	-	-	-	-	-	-	-	-	-	-	-	-	-	-	-	-	-	-	-	-	-
		mmu	(-)	(-)	(-)	(-)	(-)	(-)	(-)	(-)	(-)	(-)	(-)	(-)	(-)	(-)	(-)	(-)	(-)	(-)	(-)	(-)	(-)

País, Organización	Tipo de Cooperante	Sector	Total	Planificación y Administración: Fortalecimiento de Capacidad	Planificación y Administración: Ministerio de Planificación	Obras Públicas y Utilidades: Otras Obras	Obras Públicas y Utilidades: Energía	Obras Públicas y Utilidades: Telecomunicaciones	Obras Públicas y Utilidades: Transporte y Tránsito	Agricultura, Silvicultura y Pesquería: Agricultura	Agricultura, Silvicultura y Pesquería: Ganadería	Agricultura, Silvicultura y Pesquería: Silvicultura	Agricultura, Silvicultura y Pesquería: Pesquería	Minería y Industria: Minería	Minería y Industria: Industria Extractiva	Energía	Comercio y Turismo: Comercio Interior y Exterior	Comercio y Turismo: Turismo	Desarrollo de Recursos Humanos: Recursos Humanos	Desarrollo de Recursos Humanos: Ciencia y Cultura	Servicios Sociales	Recursos Naturales	Otros
Kenya	Becarios	•	344	2	13	8	27	44	89	46	-	4	23	1	29	9	14	1	33	-	31	4	8
		••	74	-	2	3	2	9	14	18	-	1	1	-	7	6	-	1	4	1	4	-	1
		•••	(9)	(-)	(1)	(-)	(-)	(-)	(1)	(5)	(-)	(-)	(-)	(-)	(-)	(-)	(-)	(-)	(1)	(1)	(-)	(-)	(-)
	Expertos	•	310	13	-	14	1	15	29	42	-	-	5	6	11	2	4	-	46	-	118	-	4
		••	80	-	-	5	-	3	13	14	-	-	-	-	4	1	-	-	20	-	17	-	3
		•••	(54)	(-)	(-)	(5)	(-)	(3)	(9)	(6)	(-)	(-)	(-)	(-)	(4)	(1)	(-)	(-)	(16)	(-)	(10)	(-)	(-)
	Miembros de Misión de Estudio	•	467	14	-	36	44	176	15	26	-	1	8	1	-	35	-	-	40	-	38	-	23
		••	107	-	-	-	44	26	-	6	-	-	-	1	-	8	-	-	12	-	6	-	4
		•••	(-)	(-)	(-)	(-)	(-)	(-)	(-)	(-)	(-)	(-)	(-)	(-)	(-)	(-)	(-)	(-)	(-)	(-)	(-)	(-)	(-)
	Voluntarios	•	444	2	4	2	52	77	30	80	-	-	26	-	46	2	-	-	105	3	-	-	15
		••	164	4	-	-	-	38	10	30	-	-	3	-	24	-	-	-	48	-	-	-	-
		•••	(122)	(3)	(-)	(-)	(-)	(31)	(7)	(21)	(-)	(-)	(4)	(-)	(16)	(-)	(-)	(-)	(36)	(4)	(-)	(-)	(-)
Lesotho	Becarios	•	6	-	2	-	1	-	3	-	-	-	-	-	-	-	-	-	-	-	-	-	-
		••	3	-	-	-	1	-	2	-	-	-	-	-	-	-	-	-	-	-	-	-	-
		•••	(1)	(-)	(-)	(-)	(-)	(-)	(1)	(-)	(-)	(-)	(-)	(-)	(-)	(-)	(-)	(-)	(-)	(-)	(-)	(-)	(-)
Liberia	Becarios	•	102	2	6	1	5	9	21	22	3	-	-	1	4	2	8	2	3	-	11	1	1
		••	24	-	1	-	-	2	1	7	-	-	-	-	3	2	-	1	2	-	4	-	1
		•••	(3)	(-)	(-)	(-)	(-)	(-)	(-)	(3)	(-)	(-)	(-)	(-)	(-)	(-)	(-)	(-)	(-)	(-)	(-)	(-)	(-)
	Expertos	•	19	-	-	1	-	8	3	5	-	-	-	-	-	-	-	-	1	-	1	-	-
		••	1	-	-	-	-	-	1	-	-	-	-	-	-	-	-	-	-	-	-	-	-
		•••	(1)	(-)	(-)	(-)	(-)	(-)	(1)	(-)	(-)	(-)	(-)	(-)	(-)	(-)	(-)	(-)	(-)	(-)	(-)	(-)	(-)
	Miembros de Misión de Estudio	•	77	-	-	-	-	33	-	-	-	-	-	-	-	30	-	-	-	-	14	-	-
		••	2	-	-	-	-	-	-	-	-	-	-	-	-	2	-	-	-	-	-	-	-
		•••	(-)	(-)	(-)	(-)	(-)	(-)	(-)	(-)	(-)	(-)	(-)	(-)	(-)	(-)	(-)	(-)	(-)	(-)	(-)	(-)	(-)
	Voluntarios	•	27	1	-	-	-	-	4	3	-	-	-	-	4	-	-	-	14	-	1	-	-
		••	20	1	-	-	-	-	3	2	-	-	-	-	2	-	-	-	11	-	1	-	-
		•••	(7)	(1)	(-)	(-)	(-)	(-)	(1)	(2)	(-)	(-)	(-)	(-)	(-)	(-)	(-)	(-)	(3)	(-)	(-)	(-)	(-)
Madagascar	Becarios	•	57	1	1	2	5	2	15	5	8	2	3	4	3	4	-	1	-	-	-	-	1
		••	10	-	-	2	1	-	1	-	4	-	-	2	-	-	-	-	-	-	-	-	-
		•••	(2)	(-)	(-)	(-)	(-)	(-)	(-)	(-)	(2)	(-)	(-)	(-)	(-)	(-)	(-)	(-)	(-)	(-)	(-)	(-)	(-)
	Expertos	•	79	1	-	2	-	1	-	8	14	-	-	-	-	-	-	-	1	-	-	-	2
		••	11	-	-	2	-	-	-	1	6	-	-	-	-	-	-	-	1	-	-	-	1
		•••	(4)	(-)	(-)	(-)	(-)	(-)	(-)	(-)	(4)	(-)	(-)	(-)	(-)	(-)	(-)	(-)	(-)	(-)	(-)	(-)	(-)
	Miembros de Misión de Estudio	•	133	-	-	19	-	13	15	-	46	-	6	7	-	22	-	-	-	-	-	-	5
		••	5	-	-	-	-	-	-	-	4	-	-	-	-	-	-	-	-	-	-	-	1
		•••	(-)	(-)	(-)	(-)	(-)	(-)	(-)	(-)	(-)	(-)	(-)	(-)	(-)	(-)	(-)	(-)	(-)	(-)	(-)	(-)	(-)
Malawi	Becarios	•	19	-	-	-	-	-	6	10	-	-	-	-	-	-	2	-	-	-	-	1	-
		••	6	-	-	-	-	-	3	3	-	-	-	-	-	-	-	-	-	-	-	-	-
		•••	(2)	(-)	(-)	(-)	(-)	(-)	(1)	(1)	(-)	(-)	(-)	(-)	(-)	(-)	(-)	(-)	(-)	(-)	(-)	(-)	(-)
	Expertos	•	7	-	-	-	-	2	-	3	-	-	2	-	-	-	-	-	-	-	-	-	-
		••	4	-	-	-	-	-	-	2	-	-	1	-	1	-	-	-	-	-	-	-	-
		•••	(4)	(-)	(-)	(-)	(-)	(-)	(-)	(2)	(-)	(-)	(1)	(-)	(1)	(-)	(-)	(-)	(-)	(-)	(-)	(-)	(-)
	Miembros de Misión de Estudio	•	11	-	-	-	-	-	-	-	-	-	-	-	12	-	-	-	-	-	-	-	-
		••	-	-	-	-	-	-	-	-	-	-	-	-	-	-	-	-	-	-	-	-	-
		•••	(-)	(-)	(-)	(-)	(-)	(-)	(-)	(-)	(-)	(-)	(-)	(-)	(-)	(-)	(-)	(-)	(-)	(-)	(-)	(-)	(-)
	Voluntarios	•	426	1	11	3	16	87	17	16	8	5	5	-	43	1	-	-	93	3	102	-	11
		••	183	2	6	2	-	27	5	6	3	5	-	-	35	-	-	-	45	4	43	-	2
		•••	(134)	(1)	(0)	(1)	(-)	(22)	(3)	(6)	(2)	(2)	(-)	(-)	(27)	(-)	(-)	(-)	(34)	(2)	(27)	(-)	(2)

País, Fuente, Organización	Tipo de Cooperante / Sector		Total	Planificación y Administración: Planificación para Desarrollo	Planificación y Administración: Administración de Políticas	Otras Políticas y Unidades: Otras Políticas	Otras Políticas y Unidades: Trabajo Social	Otras Políticas y Unidades: Educación y Desarrollo Social	Otras Políticas y Unidades: Educación y Desarrollo	Agricultura, Silvicultura y Pesquería: Agricultura	Agricultura, Silvicultura y Pesquería: Ganadería	Agricultura, Silvicultura y Pesquería: Silvicultura	Agricultura, Silvicultura y Pesquería: Pesquería	Minería y Industria: Minería	Minería y Industria: Industria Extractiva	Energía	Comercio y Turismo: Comercio Interior y Exterior	Comercio y Turismo: Turismo	Desarrollo de Recursos Humanos: Recursos Humanos	Desarrollo de Recursos Humanos: Desarrollo Rural	Sanidad Pública y Medicina	Ayuda Sin Especificar	Otros
Malí	Becarios	*	20	1	-	1	-	2	*	3	-	-	-	5	1	-	-	-	2	-	-	-	1
		**	3	1	-	-	-	-	-	1	-	-	-	1	-	-	-	-	-	-	-	-	-
		***	(-)	(-)	(-)	(-)	(-)	(-)	(-)	(-)	(-)	(-)	(-)	(-)	(-)	(-)	(-)	(-)	(-)	(-)	(-)	(-)	(-)
	Expertos	*	3	-	-	-	-	-	3	-	-	-	-	-	-	-	-	-	-	-	-	-	-
		**	-	-	-	-	-	-	-	-	-	-	-	-	-	-	-	-	-	-	-	-	-
		***	(-)	(-)	(-)	(-)	(-)	(-)	(-)	(-)	(-)	(-)	(-)	(-)	(-)	(-)	(-)	(-)	(-)	(-)	(-)	(-)	(-)
	Miembros de Misión de Estudio	*	102	2	-	23	-	11	-	43	-	-	-	14	-	9	-	-	-	-	-	-	-
		**	-	-	-	-	-	-	-	-	-	-	-	-	-	-	-	-	-	-	-	-	-
		***	(-)	(-)	(-)	(-)	(-)	(-)	(-)	(-)	(-)	(-)	(-)	(-)	(-)	(-)	(-)	(-)	(-)	(-)	(-)	(-)	(-)
Mauritania	Becarios	*	5	-	-	-	-	-	-	-	-	-	2	1	-	-	-	-	1	-	-	-	1
		**	1	-	-	-	-	-	-	-	-	-	1	-	-	-	-	-	-	-	-	-	-
		***	(1)	(-)	(-)	(-)	(-)	(-)	(-)	(-)	(-)	(-)	(1)	(-)	(-)	(-)	(-)	(-)	(-)	(-)	(-)	(-)	(-)
	Expertos	*	16	-	-	1	-	-	-	-	-	-	13	-	-	-	-	-	-	-	-	-	-
		**	6	-	-	-	-	-	-	-	-	-	4	-	-	-	-	-	-	-	-	-	-
		***	(6)	(-)	(-)	(-)	(-)	(-)	(-)	(-)	(-)	(-)	(6)	(-)	(-)	(-)	(-)	(-)	(-)	(-)	(-)	(-)	(-)
	Miembros de Misión de Estudio	*	7	-	-	-	-	-	-	-	-	-	7	-	-	-	-	-	-	-	-	-	-
		**	-	-	-	-	-	-	-	-	-	-	-	-	-	-	-	-	-	-	-	-	-
		***	(-)	(-)	(-)	(-)	(-)	(-)	(-)	(-)	(-)	(-)	(-)	(-)	(-)	(-)	(-)	(-)	(-)	(-)	(-)	(-)	(-)
Mauricio	Becarios	*	9	-	-	-	-	6	-	-	-	-	2	-	-	-	-	1	-	-	-	-	-
		**	1	-	-	-	-	-	-	-	-	-	1	-	-	-	-	-	-	-	-	-	-
		***	(-)	(-)	(-)	(-)	(-)	(-)	(-)	(-)	(-)	(-)	(-)	(-)	(-)	(-)	(-)	(-)	(-)	(-)	(-)	(-)	(-)
	Expertos	*	1	-	-	-	1	-	-	-	-	-	-	-	-	-	-	-	-	-	-	-	-
		**	1	-	-	-	1	-	-	-	-	-	-	-	-	-	-	-	-	-	-	-	-
		***	(-)	(-)	(-)	(-)	(-)	(-)	(-)	(-)	(-)	(-)	(-)	(-)	(-)	(-)	(-)	(-)	(-)	(-)	(-)	(-)	(-)
	Miembros de Misión de Estudio	*	89	-	-	-	-	75	-	-	-	-	14	-	-	-	-	-	-	-	-	-	-
		**	9	-	-	-	-	-	-	-	-	-	9	-	-	-	-	-	-	-	-	-	-
		***	(-)	(-)	(-)	(-)	(-)	(-)	(-)	(-)	(-)	(-)	(-)	(-)	(-)	(-)	(-)	(-)	(-)	(-)	(-)	(-)	(-)
Mozambique	Becarios	*	1	-	-	-	-	-	-	-	-	-	1	-	-	-	-	-	-	-	-	-	-
		**	-	-	-	-	-	-	-	-	-	-	-	-	-	-	-	-	-	-	-	-	-
		***	(-)	(-)	(-)	(-)	(-)	(-)	(-)	(-)	(-)	(-)	(-)	(-)	(-)	(-)	(-)	(-)	(-)	(-)	(-)	(-)	(-)
	Miembros de Misión de Estudio	*	6	-	-	-	-	-	-	-	-	-	6	-	-	-	-	-	-	-	-	-	-
		**	6	-	-	-	-	-	-	-	-	-	6	-	-	-	-	-	-	-	-	-	-
		***	(-)	(-)	(-)	(-)	(-)	(-)	(-)	(-)	(-)	(-)	(-)	(-)	(-)	(-)	(-)	(-)	(-)	(-)	(-)	(-)	(-)
Níger	Becarios	*	9	-	-	-	-	-	2	1	-	-	-	1	2	-	-	-	2	-	-	-	1
		**	3	-	-	-	-	-	-	1	-	-	-	1	1	-	-	-	-	-	-	-	-
		***	(-)	(-)	(-)	(-)	(-)	(-)	(-)	(-)	(-)	(-)	(-)	(-)	(-)	(-)	(-)	(-)	(-)	(-)	(-)	(-)	(-)
	Expertos	*	10	-	-	-	-	-	3	-	-	-	-	4	2	-	-	-	-	-	-	1	-
		**	2	-	-	-	-	-	1	-	-	-	-	-	-	-	-	-	-	-	-	1	-
		***	(2)	(-)	(-)	(-)	(-)	(-)	(2)	(-)	(-)	(-)	(-)	(-)	(-)	(-)	(-)	(-)	(-)	(-)	(2)	(-)	(-)
	Miembros de Misión de Estudio	*	70	12	-	-	8	-	-	30	-	-	-	-	7	13	-	-	-	-	-	-	-
		**	30	-	-	-	-	-	-	30	-	-	-	-	-	-	-	-	-	-	-	-	-
		***	(-)	(-)	(-)	(-)	(-)	(-)	(-)	(-)	(-)	(-)	(-)	(-)	(-)	(-)	(-)	(-)	(-)	(-)	(-)	(-)	(-)

País Otorgante	Tipo de Cooperación	Sector	Total	Planeamiento y Administración: Planeamiento y Desarrollo	Planeamiento y Administración: Administración Pública	Obras Públicas y Utilidades: Obras Públicas	Obras Públicas y Utilidades: Energía	Obras Públicas y Utilidades: Infraestructura Social	Obras Públicas y Utilidades: Telecomunicaciones y Correos	Agricultura, Silvicultura y Pesquería: Agricultura	Agricultura, Silvicultura y Pesquería: Ganadería	Agricultura, Silvicultura y Pesquería: Silvicultura	Agricultura, Silvicultura y Pesquería: Pesquería	Minería y Industria: Minería	Minería y Industria: Otras Ramas	Energía	Comercio y Turismo: Comercio Interior y Exterior	Comercio y Turismo: Turismo	Desarrollo de Recursos Humanos: Recursos Humanos	Desarrollo de Recursos Humanos: Ciencia y Cultura	Salud Pública y Medicina	Sector Social	Otros
Nigeria	Becarios	•	394	10	10	1	42	12	41	45	-	2	22	8	99	12	14	2	26	-	40	3	5
		••	60	-	3	-	3	1	3	-	-	-	-	-	42	1	1	-	1	-	1	-	-
		•••	(35)	(-)	(-)	(-)	(-)	(-)	(-)	(-)	(-)	(-)	(-)	(-)	(35)	(-)	(-)	(-)	(-)	(-)	(-)	(-)	(-)
	Expertos	•	96	2	-	1	-	7	8	5	-	-	5	-	-	4	2	-	10	-	52	-	2
		••	8	-	-	-	-	-	-	-	-	-	1	-	1	-	1	-	-	-	5	-	-
		•••	(1)	(-)	(-)	(-)	(-)	(-)	(-)	(-)	(-)	(-)	(-)	(-)	(1)	(-)	(-)	(-)	(-)	(-)	(-)	(-)	(-)
	Miembros de Misión de Estudio	•	145	-	-	-	87	-	-	21	-	-	4	-	7	-	-	-	4	-	11	-	7
		••	4	-	-	-	-	-	-	-	-	-	4	-	-	-	-	-	-	-	-	-	-
		•••	(-)	(-)	(-)	(-)	(-)	(-)	(-)	(-)	(-)	(-)	(-)	(-)	(-)	(-)	(-)	(-)	(-)	(-)	(-)	(-)	(-)
Kuwait	Becarios	•	17	-	-	-	6	-	7	-	-	-	-	-	3	-	-	-	-	-	-	-	1
		••	3	-	-	-	-	-	1	-	-	-	-	-	2	-	-	-	-	-	-	-	-
		•••	(1)	(-)	(-)	(-)	(-)	(-)	(-)	(-)	(-)	(-)	(-)	(-)	(1)	(-)	(-)	(-)	(-)	(-)	(-)	(-)	(-)
	Expertos	•	12	-	-	-	5	-	-	-	-	-	-	-	5	-	-	-	1	-	1	-	2
		••	1	-	-	-	1	-	-	-	-	-	-	-	-	-	-	-	-	-	-	-	-
		•••	(-)	(-)	(-)	(-)	(-)	(-)	(-)	(-)	(-)	(-)	(-)	(-)	(-)	(-)	(-)	(-)	(-)	(-)	(-)	(-)	(-)
	Miembros de Misión de Estudio	•	20	-	-	3	-	-	15	-	-	-	-	-	-	-	-	-	-	-	-	-	2
		••	3	-	-	3	-	-	-	-	-	-	-	-	-	-	-	-	-	-	-	-	-
		•••	(-)	(-)	(-)	(-)	(-)	(-)	(-)	(-)	(-)	(-)	(-)	(-)	(-)	(-)	(-)	(-)	(-)	(-)	(-)	(-)	(-)
Sao Tomé y Príncipe	Miembros de Misión de Estudio	•	2	-	-	-	2	-	-	-	-	-	-	-	-	-	-	-	-	-	-	-	-
		••	-	-	-	-	-	-	-	-	-	-	-	-	-	-	-	-	-	-	-	-	-
		•••	(-)	(-)	(-)	(-)	(-)	(-)	(-)	(-)	(-)	(-)	(-)	(-)	(-)	(-)	(-)	(-)	(-)	(-)	(-)	(-)	(-)
Senegal	Becarios	•	39	-	1	1	1	3	6	-	-	1	6	1	6	-	-	-	1	-	-	-	12
		••	11	-	-	1	-	1	4	-	-	-	1	-	2	-	-	-	-	-	-	-	2
		•••	(1)	(-)	(-)	(-)	(-)	(-)	(-)	(-)	(-)	(-)	(-)	(-)	(1)	(-)	(-)	(-)	(-)	(-)	(-)	(-)	(-)
	Expertos	•	10	1	-	-	-	-	-	-	-	-	3	-	-	-	-	-	4	-	-	-	2
		••	3	-	-	-	-	-	-	-	-	-	3	-	-	-	-	-	-	-	-	-	-
		•••	(3)	(-)	(-)	(-)	(-)	(-)	(-)	(-)	(-)	(-)	(3)	(-)	(-)	(-)	(-)	(-)	(-)	(-)	(-)	(-)	(-)
	Miembros de Misión de Estudio	•	79	1	-	12	-	26	8	-	-	-	6	-	7	-	-	-	14	-	-	-	5
		••	14	1	-	8	-	-	-	-	-	-	-	-	-	-	-	-	-	-	-	-	5
		•••	(-)	(-)	(-)	(-)	(-)	(-)	(-)	(-)	(-)	(-)	(-)	(-)	(-)	(-)	(-)	(-)	(-)	(-)	(-)	(-)	(-)
	Voluntarios	•	28	1	-	-	-	-	-	12	3	-	5	-	-	-	-	-	2	-	5	-	-
		••	29	2	-	-	-	-	-	12	3	-	5	-	-	-	-	-	2	-	5	-	-
		•••	(12)	(1)	(-)	(-)	(-)	(-)	(-)	(4)	(-)	(-)	(2)	(-)	(-)	(-)	(-)	(-)	(1)	(-)	(4)	(-)	(-)
Seychelles	Becarios	•	2	-	-	-	-	-	-	-	1	-	-	-	1	-	-	-	-	-	-	-	-
		••	2	-	-	-	-	-	-	-	1	-	-	-	1	-	-	-	-	-	-	-	-
		•••	(-)	(-)	(-)	(-)	(-)	(-)	(-)	(-)	(-)	(-)	(-)	(-)	(-)	(-)	(-)	(-)	(-)	(-)	(-)	(-)	(-)
	Miembros de Misión de Estudio	•	8	3	-	3	-	-	-	-	-	-	-	-	-	-	-	-	-	-	-	-	-
			2	-	-	-	-	-	-	1	-	-	-	-	1	-	-	-	-	-	-	-	-
			(-)	(-)	(-)	(-)	(-)	(-)	(-)	(-)	(-)	(-)	(-)	(-)	(-)	(-)	(-)	(-)	(-)	(-)	(-)	(-)	(-)

País, Organización	Tipo de Compromiso	Sexo	Total	Planificación y Administración: Ministerio de Planificación	Planificación y Administración: Ministerio de Finanzas	Otros Ministerios y Unidades: Ministerio de Salud	Otros Ministerios y Unidades: Ministerio de Educación	Otros Ministerios y Unidades: Ministerio de Agricultura	Otros Ministerios y Unidades: Ministerio de Obras Públicas	Agricultura, Ganadería y Pesquería: Agricultura	Agricultura, Ganadería y Pesquería: Ganadería	Agricultura, Ganadería y Pesquería: Silvicultura	Agricultura, Ganadería y Pesquería: Pesquería	Minería y Industria: Minería	Minería y Industria: Industria	Energía	Comercio y Turismo: Comercio Interior y Exterior	Comercio y Turismo: Turismo	Desarrollo de Recursos Naturales: Recursos Hídricos	Desarrollo de Recursos Naturales: Medio Ambiente	Salud Pública y Medicina	Recursos Humanos	Otros
Sierra Leona	Becarios	*	23	2	1	-	3	1	6	4	-	-	1	-	3	-	-	1	2	-	1	-	-
		**	7	-	-	-	-	-	-	4	-	-	1	-	1	-	-	1	-	-	-	-	-
		***	(-)	(-)	(-)	(-)	(-)	(-)	(-)	(-)	(-)	(-)	(-)	(-)	(-)	(-)	(-)	(-)	(-)	(-)	(-)	(-)	(-)
	Expertos	*	3	-	-	-	-	-	-	-	-	-	2	-	-	-	-	-	-	-	1	-	-
		**	2	-	-	-	-	-	-	-	-	-	2	-	-	-	-	-	-	-	-	-	-
		***	(-)	(-)	(-)	(-)	(-)	(-)	(-)	(-)	(-)	(-)	(-)	(-)	(-)	(-)	(-)	(-)	(-)	(-)	(-)	(-)	(-)
	Miembros de Misión de Estudio	*	49	-	-	-	-	11	-	24	-	-	4	-	-	-	-	-	-	-	-	-	-
		**	26	-	-	-	-	-	-	26	-	-	-	-	-	-	-	-	-	-	-	-	-
		***	(-)	(-)	(-)	(-)	(-)	(-)	(-)	(-)	(-)	(-)	(-)	(-)	(-)	(-)	(-)	(-)	(-)	(-)	(-)	(-)	(-)
Somalia	Becarios	*	25	3	-	-	6	-	6	1	-	-	5	-	1	-	-	-	2	-	1	-	-
		**	4	-	-	-	1	-	1	-	-	-	1	-	1	-	-	-	-	-	-	-	-
		***	(3)	(-)	(-)	(-)	(-)	(-)	(1)	(-)	(-)	(-)	(1)	(-)	(1)	(-)	(-)	(-)	(-)	(-)	(-)	(-)	(-)
	Expertos	*	12	-	-	-	-	-	-	-	-	-	12	-	-	-	-	-	-	-	-	-	-
		**	3	-	-	-	-	-	-	-	-	-	3	-	-	-	-	-	-	-	-	-	-
		***	(2)	(-)	(-)	(-)	(-)	(-)	(-)	(-)	(-)	(-)	(2)	(-)	(-)	(-)	(-)	(-)	(-)	(-)	(-)	(-)	(-)
	Miembros de Misión de Estudio	*	5	-	-	-	-	-	-	-	-	-	5	-	-	-	-	-	-	-	-	-	-
		**	-	-	-	-	-	-	-	-	-	-	-	-	-	-	-	-	-	-	-	-	-
		***	(-)	(-)	(-)	(-)	(-)	(-)	(-)	(-)	(-)	(-)	(-)	(-)	(-)	(-)	(-)	(-)	(-)	(-)	(-)	(-)	(-)
Swaziland	Becarios	*	9	-	-	-	-	-	8	-	-	-	-	-	1	-	-	-	-	-	-	-	-
		**	5	-	-	-	-	-	5	-	-	-	-	-	-	-	-	-	-	-	-	-	-
		***	(1)	(-)	(-)	(-)	(-)	(-)	(1)	(-)	(-)	(-)	(-)	(-)	(-)	(-)	(-)	(-)	(-)	(-)	(-)	(-)	(-)
	Expertos	*	13	-	1	-	-	-	3	-	-	-	-	2	3	2	2	-	-	-	-	-	-
		**	6	-	-	-	-	-	3	-	-	-	-	-	1	2	-	-	-	-	-	-	-
		***	(5)	(-)	(-)	(-)	(-)	(-)	(2)	(-)	(-)	(-)	(-)	(-)	(1)	(2)	(-)	(-)	(-)	(-)	(-)	(-)	(-)
	Miembros de Misión de Estudio	*	36	-	-	-	20	-	-	-	-	-	-	16	-	-	-	-	-	-	-	-	-
		**	2	-	-	-	-	-	-	-	-	-	-	2	-	-	-	-	-	-	-	-	-
		***	(-)	(-)	(-)	(-)	(-)	(-)	(-)	(-)	(-)	(-)	(-)	(-)	(-)	(-)	(-)	(-)	(-)	(-)	(-)	(-)	(-)
Tanzania	Becarios	*	356	13	14	1	26	39	43	67	1	1	13	9	57	4	11	7	10	-	30	4	4
		**	57	1	2	-	4	2	8	13	1	-	-	-	16	-	2	-	3	-	4	1	-
		***	(13)	(-)	(-)	(-)	(-)	(1)	(1)	(3)	(-)	(-)	(-)	(-)	(7)	(-)	(-)	(-)	(1)	(-)	(-)	(-)	(-)
	Expertos	*	164	18	5	1	11	22	7	35	2	3	3	-	20	-	8	7	4	-	13	-	5
		**	29	-	2	-	5	-	1	9	-	-	-	-	8	-	-	4	-	-	-	-	-
		***	(16)	(-)	(2)	(-)	(3)	(-)	(1)	(7)	(-)	(-)	(-)	(-)	(5)	(-)	(-)	(-)	(-)	(-)	(-)	(-)	(-)
	Miembros de Misión de Estudio	*	422	39	-	-	25	140	8	115	-	-	5	-	50	3	-	-	10	-	4	-	23
		**	42	-	-	-	-	-	-	31	-	-	-	-	7	-	-	-	4	-	-	-	-
		***	(7)	(-)	(-)	(-)	(-)	(-)	(-)	(-)	(-)	(-)	(-)	(-)	(3)	(-)	(-)	(-)	(4)	(-)	(-)	(-)	(-)
	Voluntarios	*	362	-	1	-	19	40	6	145	27	2	18	-	33	2	-	-	56	-	6	-	7
		**	76	1	-	-	-	23	1	17	5	-	1	-	24	-	-	-	-	-	-	-	2
		***	(56)	(1)	(-)	(-)	(-)	(15)	(-)	(12)	(5)	(-)	(1)	(-)	(19)	(-)	(-)	(-)	(-)	(-)	(-)	(-)	(2)
Togo	Becarios	*	6	-	-	-	1	-	-	-	-	-	-	2	1	-	-	-	1	-	-	-	1
		**	3	-	-	-	-	-	-	-	-	-	-	2	1	-	-	-	-	-	-	-	-
		***	(-)	(-)	(-)	(-)	(-)	(-)	(-)	(-)	(-)	(-)	(-)	(-)	(-)	(-)	(-)	(-)	(-)	(-)	(-)	(-)	(-)
	Miembros de Misión de Estudio	*	2	-	-	-	2	-	-	-	-	-	-	-	-	-	-	-	-	-	-	-	-
		**	-	-	-	-	-	-	-	-	-	-	-	-	-	-	-	-	-	-	-	-	-
		***	(-)	(-)	(-)	(-)	(-)	(-)	(-)	(-)	(-)	(-)	(-)	(-)	(-)	(-)	(-)	(-)	(-)	(-)	(-)	(-)	(-)

País, Organización	Tipo de Cooperante	Sexo	Total	Planificación y Administración		Otros Ministerios y Unidades				Agricultura, Silvicultura y Pesquería				Minería y Industria		Energía	Comercio y Turismo		Desarrollo de Recursos Humanos		Salud y Medio Ambiente	Ayuda Social	Otros
				Apoyo a Planificación y Administración	Estadística y Informática	Obras Públicas	Educación	Salud y Medio Ambiente	Transporte y Comunicaciones	Agricultura	Ganadería	Silvicultura	Pesquería	Minería	Industria		Comercio, Banca y Finanzas	Turismo	Educación y Formación	Ciencia y Cultura			
Uganda	Becarios	m	140	4	4	-	3	2	60	6	-	4	-	2	23	-	6	-	22	-	2	-	-
		mm	9	-	1	-	-	-	7	-	-	1	-	-	-	-	-	-	-	-	-	-	-
		mmm	(4)	(-)	(-)	(-)	(-)	(-)	(8)	(-)	(-)	(-)	(-)	(-)	(-)	(-)	(-)	(-)	(-)	(-)	(-)	(-)	(-)
	Expertos	m	69	-	4	-	2	9	15	-	-	-	-	-	14	2	-	-	22	-	-	-	1
		mm	-	-	-	-	-	-	-	-	-	-	-	-	-	-	-	-	-	-	-	-	-
		mmm	(-)	(-)	(-)	(-)	(-)	(-)	(-)	(-)	(-)	(-)	(-)	(-)	(-)	(-)	(-)	(-)	(-)	(-)	(-)	(-)	(-)
	Miembros de Misión de Estudio	m	29	-	-	-	-	-	9	-	-	-	-	13	-	-	-	-	7	-	-	-	-
		mm	-	-	-	-	-	-	-	-	-	-	-	-	-	-	-	-	-	-	-	-	-
		mmm	(-)	(-)	(-)	(-)	(-)	(-)	(-)	(-)	(-)	(-)	(-)	(-)	(-)	(-)	(-)	(-)	(-)	(-)	(-)	(-)	(-)
Alto Volta	Becarios	m	9	-	-	-	-	-	1	-	-	-	-	-	3	-	-	-	3	-	-	-	2
		mm	2	-	-	-	-	-	-	-	-	-	-	-	2	-	-	-	-	-	-	-	-
		mmm	(1)	(-)	(-)	(-)	(-)	(-)	(-)	(-)	(-)	(-)	(-)	(-)	(1)	(-)	(-)	(-)	(-)	(-)	(-)	(-)	(-)
	Expertos	m	1	-	-	-	-	-	-	-	-	-	-	-	-	1	-	-	-	-	-	-	-
		mm	-	-	-	-	-	-	-	-	-	-	-	-	-	-	-	-	-	-	-	-	-
		mmm	(-)	(-)	(-)	(-)	(-)	(-)	(-)	(-)	(-)	(-)	(-)	(-)	(-)	(-)	(-)	(-)	(-)	(-)	(-)	(-)	(-)
	Miembros de Misión de Estudio	m	12	6	-	-	6	-	-	-	-	-	-	-	-	-	-	-	-	-	-	-	-
		mm	6	-	-	-	6	-	-	-	-	-	-	-	-	-	-	-	-	-	-	-	-
		mmm	(-)	(-)	(-)	(-)	(-)	(-)	(-)	(-)	(-)	(-)	(-)	(-)	(-)	(-)	(-)	(-)	(-)	(-)	(-)	(-)	(-)
Zaire	Becarios	m	106	-	-	-	47	15	3	-	-	-	-	32	3	2	-	-	3	-	-	-	1
		mm	12	-	-	-	4	2	-	-	-	-	-	2	2	1	-	-	1	-	-	-	-
		mmm	(2)	(-)	(-)	(-)	(1)	(1)	(-)	(-)	(-)	(-)	(-)	(-)	(-)	(-)	(-)	(-)	(-)	(-)	(-)	(-)	(-)
	Expertos	m	88	-	-	-	33	39	-	5	-	-	-	5	1	-	-	-	4	-	-	-	1
		mm	25	-	-	-	24	-	-	-	-	-	-	1	-	-	-	-	-	-	-	-	-
		mmm	(18)	(-)	(-)	(-)	(17)	(-)	(-)	(-)	(-)	(-)	(-)	(1)	(-)	(-)	(-)	(-)	(-)	(-)	(-)	(-)	(-)
	Miembros de Misión de Estudio	m	98	-	-	-	41	46	11	-	-	-	-	-	-	-	-	-	-	-	-	-	-
		mm	-	-	-	-	-	-	-	-	-	-	-	-	-	-	-	-	-	-	-	-	-
		mmm	(-)	(-)	(-)	(-)	(-)	(-)	(-)	(-)	(-)	(-)	(-)	(-)	(-)	(-)	(-)	(-)	(-)	(-)	(-)	(-)	(-)
Zambia	Becarios	m	68	2	7	-	6	-	28	1	-	-	1	-	-	-	1	3	3	-	10	3	1
		mm	14	-	-	-	1	-	10	-	-	-	-	-	-	-	-	-	-	-	3	-	-
		mmm	(1)	(-)	(-)	(-)	(-)	(-)	(1)	(-)	(-)	(-)	(-)	(-)	(-)	(-)	(-)	(-)	(-)	(-)	(-)	(-)	(-)
	Expertos	m	17	1	-	-	-	-	7	-	-	-	-	-	-	-	-	-	-	-	9	-	-
		mm	8	-	-	-	-	-	6	-	-	-	-	-	-	-	-	-	-	-	2	-	-
		mmm	(1)	(-)	(-)	(-)	(-)	(-)	(1)	(-)	(-)	(-)	(-)	(-)	(-)	(-)	(-)	(-)	(-)	(-)	(-)	(-)	(-)
	Miembros de Misión de Estudio	m	81	-	-	-	-	-	21	4	-	-	-	-	22	-	-	-	9	-	24	-	1
		mm	10	-	-	-	-	-	-	-	-	-	-	-	-	-	-	-	9	-	-	-	1
		mmm	(-)	(-)	(-)	(-)	(-)	(-)	(-)	(-)	(-)	(-)	(-)	(-)	(-)	(-)	(-)	(-)	(-)	(-)	(-)	(-)	(-)
	Voluntarios	m	187	-	-	-	8	6	76	3	23	5	10	-	20	-	-	-	14	-	9	-	13
		mm	52	1	-	-	-	4	8	3	8	2	1	-	9	-	-	-	5	-	9	-	1
		mmm	(31)	(1)	(-)	(-)	(-)	(-)	(7)	(3)	(6)	(-)	(1)	(-)	(5)	(-)	(-)	(-)	(5)	(-)	(2)	(-)	(1)

País, Organización	Tipo de Cooperación / Sector		Total	Planificación y Administración		Otros Sectores y Actividades				Agricultura, Silvicultura y Pesquería				Minería y Industria		Energía	Comercio y Turismo		Desarrollo de Recursos Humanos		Salud Pública y Medicina	Bienestar Social	Otros
Zimbabwe	Becarios	*	5	-	1	-	-	-	3	-	-	-	-	1	-	-	-	-	-	-	-	-	-
		**	2	-	1	-	-	-	1	-	-	-	-	1	-	-	-	-	-	-	-	-	-
		***	(-)	(-)	(-)	(-)	(-)	(-)	(-)	(-)	(-)	(-)	(-)	(-)	(-)	(-)	(-)	(-)	(-)	(-)	(-)	(-)	(-)
	Expertos	*	1	-	-	-	-	-	-	-	-	-	-	-	-	-	-	-	-	-	-	1	-
		**	-	-	-	-	-	-	-	-	-	-	-	-	-	-	-	-	-	-	-	-	-
		***	(-)	(-)	(-)	(-)	(-)	(-)	(-)	(-)	(-)	(-)	(-)	(-)	(-)	(-)	(-)	(-)	(-)	(-)	(-)	(-)	(-)
	Miembros de Misión de Estudio	*	55	5	-	17	6	2	18	-	-	-	3	-	-	-	-	-	4	-	-	-	-
		**	42	-	-	17	-	-	18	-	-	-	3	-	-	-	-	-	4	-	-	-	-
		***	(-)	(-)	(-)	(-)	(-)	(-)	(-)	(-)	(-)	(-)	(-)	(-)	(-)	(-)	(-)	(-)	(-)	(-)	(-)	(-)	(-)
Sin especificar	Expertos	*	21	6	-	-	-	-	4	-	-	-	3	-	-	-	-	-	-	-	4	-	4
		**	-	-	-	-	-	-	-	-	-	-	-	-	-	-	-	-	-	-	-	-	-
		***	(-)	(-)	(-)	(-)	(-)	(-)	(-)	(-)	(-)	(-)	(-)	(-)	(-)	(-)	(-)	(-)	(-)	(-)	(-)	(-)	(-)
	Miembros de Misión de Estudio	*	290	48	3	-	2	4	-	11	-	4	28	19	30	5	-	-	32	-	28	-	76
		**	31	4	-	-	2	-	-	9	-	-	-	-	-	-	-	-	-	-	9	-	7
		***	(-)	(-)	(-)	(-)	(-)	(-)	(-)	(-)	(-)	(-)	(-)	(-)	(-)	(-)	(-)	(-)	(-)	(-)	(-)	(-)	(-)
Total por Africa	Becarios	*	2,585	53	88	37	246	178	520	261	12	27	114	97	348	40	85	22	166	-	200	31	60
		**	301	6	11	11	21	24	66	58	5	3	10	12	103	12	5	3	20	1	23	5	7
		***	(101)	(-)	(1)	(-)	(1)	(3)	(12)	(14)	(2)	(-)	(2)	(-)	(52)	(-)	(-)	(-)	(10)	(1)	(1)	(-)	(-)
	Expertos	*	1,141	47	13	31	47	120	92	109	17	3	55	28	84	13	17	7	99	-	324	1	27
		**	312	-	2	7	33	5	25	26	6	-	16	1	16	3	1	4	21	-	42	-	4
		***	(126)	(-)	(2)	(5)	(20)	(3)	(15)	(15)	(4)	(-)	(12)	(1)	(13)	(3)	(-)	(-)	(16)	(-)	(17)	(-)	(-)
	Miembros de Misión de Estudio	*	2,724	135	3	118	266	670	166	327	46	10	117	124	164	138	-	-	122	-	147	-	174
		**	353	5	-	28	52	26	18	102	4	-	22	12	7	10	-	-	29	-	20	-	18
		***	(7)	(-)	(-)	(-)	(-)	(-)	(-)	(-)	(-)	(-)	(-)	(-)	(3)	(-)	(-)	(-)	(6)	(-)	(-)	(-)	(-)
	Voluntarios	*	1,697	7	24	8	106	253	154	280	65	12	69	1	169	5	-	-	346	8	138	-	52
		**	624	13	11	2	-	113	33	40	23	7	14	1	112	-	-	-	139	13	58	-	5
		***	(427)	(9)	(6)	(1)	(-)	(81)	(25)	(37)	(14)	(2)	(9)	(-)	(78)	(-)	(-)	(-)	(99)	(8)	(33)	(-)	(5)
AMERICA LATINA																							
Argentina	Becarios	*	386	16	13	4	86	7	61	21	3	3	15	18	31	30	15	9	5	1	49	-	1
		**	59	-	3	2	10	1	7	3	1	-	2	3	7	2	2	1	1	1	10	-	-
		***	(10)	(-)	(1)	(-)	(2)	(-)	(-)	(3)	(-)	(-)	(1)	(-)	(1)	(-)	(-)	(-)	(-)	(-)	(2)	(-)	(-)
	Expertos	*	97	-	-	-	13	3	3	30	1	1	7	4	-	-	12	-	5	-	16	2	-
		**	9	-	-	-	-	-	-	5	-	-	1	-	-	-	-	-	2	-	1	-	-
		***	(3)	(-)	(-)	(-)	(-)	(-)	(-)	(2)	(-)	(-)	(-)	(-)	(-)	(-)	(-)	(-)	(1)	(-)	(-)	(-)	(-)
	Miembros de Misión de Estudio	*	163	-	3	-	4	-	-	23	-	-	10	83	8	26	-	-	-	-	6	-	-
		**	23	-	-	-	-	-	-	-	-	-	5	6	4	8	-	-	-	-	-	-	-
		***	(-)	(-)	(-)	(-)	(-)	(-)	(-)	(-)	(-)	(-)	(-)	(-)	(-)	(-)	(-)	(-)	(-)	(-)	(-)	(-)	(-)
	Emigración	*	2,581	-	-	-	-	-	-	46	-	-	-	-	-	-	2	-	-	-	-	-	2,535
		**	40	-	-	-	-	-	-	27	-	-	-	-	-	-	2	-	-	-	-	-	11
		***	(-)	(-)	(-)	(-)	(-)	(-)	(-)	(-)	(-)	(-)	(-)	(-)	(-)	(-)	(-)	(-)	(-)	(-)	(-)	(-)	(-)

Región, País, Organización	Tipo de Cooperación	Sector	Total	Planificación y Administración		Obras Públicas y Utilidades				Agricultura, Silvicultura y Pesquería				Minería y Industria		Energía	Comercio y Turismo		Desarrollo de Recursos Humanos		Salud, Educación y Bienestar	Bienestar Social	Otros
				Planificación Económica y Social	Administración de Personal	Obras Públicas	Vías de Comunicación	Infraestructura Económica y Social	Edificaciones Urbanas y Rurales	Agricultura	Ganadería	Silvicultura	Pesquería	Minería	Industria		Comercio Interior y Exterior	Turismo	Desarrollo Humano	Ciencia y Cultura			
Barbados	Becarios	•	8	-	-	-	-	-	-	1	-	-	1	-	2	-	1	1	-	-	1	1	-
		••	-	-	-	-	-	-	-	-	-	-	-	-	-	-	-	-	-	-	-	-	-
		•••	(-)	(-)	(-)	(-)	(-)	(-)	(-)	(-)	(-)	(-)	(-)	(-)	(-)	(-)	(-)	(-)	(-)	(-)	(-)	(-)	(-)
	Expertos	•	2	-	-	-	-	-	-	-	-	-	-	-	-	-	-	-	2	-	-	-	-
		••	2	-	-	-	-	-	-	-	-	-	-	-	-	-	-	-	2	-	-	-	-
		•••	(2)	(-)	(-)	(-)	(-)	(-)	(-)	(-)	(-)	(-)	(-)	(-)	(-)	(-)	(-)	(-)	(2)	(-)	(-)	(-)	(-)
Bolivia	Becarios	•	350	5	19	-	44	29	69	14	1	2	1	48	6	18	4	1	8	2	75	1	3
		••	55	1	1	-	3	1	6	2	1	-	1	9	1	-	1	-	2	2	23	1	-
		•••	(8)	(-)	(-)	(-)	(-)	(-)	(-)	(1)	(-)	(-)	(-)	(1)	(-)	(-)	(-)	(-)	(-)	(-)	(6)	(-)	(-)
	Expertos	•	174	-	-	-	12	3	12	5	2	-	6	39	4	1	-	-	11	5	74	-	2
		••	35	-	-	-	5	1	2	3	2	-	1	10	-	-	-	-	-	3	8	-	-
		•••	(18)	(-)	(-)	(-)	(2)	(1)	(1)	(3)	(1)	(-)	(1)	(2)	(-)	(-)	(-)	(-)	(-)	(-)	(3)	(-)	(-)
	Miembros de Misión de Estudio	•	493	-	-	-	110	96	29	18	-	6	-	154	19	29	-	-	-	-	52	-	-
		••	52	-	-	-	-	-	-	-	-	-	-	29	-	-	-	-	-	-	23	-	-
		•••	(-)	(-)	(-)	(-)	(-)	(-)	(-)	(-)	(-)	(-)	(-)	(-)	(-)	(-)	(-)	(-)	(-)	(-)	(-)	(-)	(-)
	Voluntarios	•	27	-	-	-	-	-	-	-	-	-	-	-	-	-	-	-	4	1	9	-	13
		••	18	-	-	-	-	-	-	-	-	-	-	-	-	-	-	-	2	7	9	-	-
		•••	(14)	(-)	(-)	(-)	(-)	(-)	(-)	(-)	(-)	(-)	(-)	(-)	(-)	(-)	(-)	(-)	(-)	(6)	(8)	(-)	(-)
Brasil	Becarios	•	1.427	62	104	31	137	72	104	231	28	31	44	32	156	70	78	10	57	3	145	17	15
		••	220	4	19	6	15	9	6	32	6	8	6	10	32	2	3	-	14	4	40	2	2
		•••	(32)	(-)	(1)	(-)	(1)	(-)	(-)	(7)	(2)	(1)	(2)	(1)	(5)	(-)	(-)	(-)	(2)	(1)	(9)	(-)	(-)
	Expertos	•	438	7	6	-	42	18	8	110	9	30	13	29	48	19	3	-	32	-	60	1	3
		••	104	-	2	-	10	-	1	30	2	12	2	11	9	3	-	-	13	-	14	-	-
		•••	(47)	(-)	(-)	(-)	(4)	(-)	(1)	(19)	(2)	(6)	(-)	(4)	(1)	(2)	(-)	(-)	(7)	(-)	(1)	(-)	(-)
	Miembros de Misión de Estudio	•	670	56	45	-	16	46	-	251	6	53	5	58	47	6	10	-	14	-	34	-	23
		••	92	10	-	-	-	-	-	49	-	3	-	12	-	-	-	-	4	-	14	-	-
		•••	(1)	(-)	(-)	(-)	(-)	(-)	(-)	(1)	(-)	(-)	(-)	(-)	(-)	(-)	(-)	(-)	(-)	(-)	(-)	(-)	(-)
Chile	Becarios	•	366	7	17	1	59	12	31	8	2	4	42	25	42	13	7	2	18	-	66	5	3
		••	48	-	7	-	5	3	5	-	1	2	7	5	6	-	-	-	2	-	3	1	1
		•••	(6)	(-)	(-)	(-)	(-)	(-)	(-)	(-)	(-)	(-)	(3)	(2)	(1)	(-)	(-)	(-)	(-)	(-)	(-)	(-)	(-)
	Expertos	•	151	-	-	2	17	-	3	2	1	-	47	23	12	3	1	-	1	-	38	-	1
		••	35	-	-	-	3	-	2	-	1	-	16	6	1	-	-	-	-	-	7	-	1
		•••	(16)	(-)	(-)	(-)	(3)	(-)	(-)	(-)	(-)	(-)	(8)	(2)	(1)	(-)	(-)	(-)	(-)	(-)	(2)	(-)	(-)
	Miembros de Misión de Estudio	•	287	8	-	-	43	-	5	-	-	5	46	100	12	28	-	-	-	-	10	-	-
		••	51	-	-	-	30	-	-	-	-	-	9	12	-	-	-	-	-	-	-	-	-
		•••	(-)	(-)	(-)	(-)	(-)	(-)	(-)	(-)	(-)	(-)	(-)	(-)	(-)	(-)	(-)	(-)	(-)	(-)	(-)	(-)	(-)
Colombia	Becarios	•	366	9	17	5	34	24	71	21	3	8	23	12	14	34	27	1	5	-	44	3	1
		••	49	-	3	2	1	8	3	1	-	1	6	2	1	5	2	1	-	-	11	2	-
		•••	(2)	(-)	(-)	(-)	(-)	(1)	(-)	(-)	(-)	(-)	(-)	(-)	(-)	(-)	(-)	(-)	(-)	(-)	(1)	(-)	(-)
	Expertos	•	70	-	1	8	4	6	4	2	-	1	12	3	13	8	6	-	-	-	4	-	-
		••	8	-	-	-	-	-	-	-	-	-	3	-	-	5	-	-	-	-	-	-	-
		•••	(2)	(-)	(-)	(-)	(-)	(-)	(-)	(-)	(-)	(-)	(2)	(-)	(-)	(-)	(-)	(-)	(-)	(-)	(-)	(-)	(-)
	Miembros de Misión de Estudio	•	293	-	-	-	13	89	-	13	-	5	34	61	17	50	-	-	-	-	11	-	-
		••	48	-	-	-	-	6	-	6	-	-	4	13	11	3	-	-	-	-	5	-	-
		•••	(-)	(-)	(-)	(-)	(-)	(-)	(-)	(-)	(-)	(-)	(-)	(-)	(-)	(-)	(-)	(-)	(-)	(-)	(-)	(-)	(-)

País, Pais, Organización	Tipo de Cooperación	Sexo	Total	Planificación y Administración		Obras Públicas y Utilidades				Agricultura, Silvicultura y Pesquería				Minería y Industria		Energía	Comercio y Turismo		Desarrollo de Recursos Humanos		Salud Pública y Medicina	Ciencia y Cultura	Otros
				Planificación del Desarrollo	Administración de Personal	Obras Públicas	Vías y Ferr.	Edificación y Vivienda	Telecomunicaciones y Energía	Agricultura	Ganadería	Silvicultura	Pesquería	Minería	Industria		Comercio Interior y Exterior	Turismo	Desarrollo Rural	Ciencia y Cultura			
Costa Rica	Becarios	*	157	4	5	2	39	3	29	12	1	1	4	-	6	13	7	-	-	-	26	1	4
		**	23	-	2	1	3	1	4	-	-	-	1	-	5	1	2	-	-	-	3	-	-
		***	(3)	(-)	(-)	(-)	(1)	(-)	(-)	(-)	(-)	(-)	(-)	(-)	(2)	(-)	(-)	(-)	(-)	(-)	(-)	(-)	(-)
	Expertos	*	67	-	-	-	20	6	-	13	-	-	-	-	-	3	-	-	6	-	19	-	-
		**	7	-	-	-	3	-	-	2	-	-	-	-	-	-	-	-	-	-	2	-	-
		***	(3)	(-)	(-)	(-)	(2)	(-)	(-)	(1)	(-)	(-)	(-)	(-)	(-)	(-)	(-)	(-)	(-)	(-)	(-)	(-)	(-)
	Miembros de Misión de Estudio	*	96	25	-	-	33	-	-	7	-	-	-	4	-	21	-	-	1	-	2	-	3
		**	6	-	-	-	1	-	-	-	-	-	-	-	-	5	-	-	-	-	-	-	-
		***	(-)	(-)	(-)	(-)	(-)	(-)	(-)	(-)	(-)	(-)	(-)	(-)	(-)	(-)	(-)	(-)	(-)	(-)	(-)	(-)	(-)
	Voluntarios	*	53	-	3	-	-	-	1	8	-	1	3	-	5	-	-	-	9	6	2	-	17
		**	26	1	3	-	-	-	-	6	-	-	2	-	5	-	-	-	4	4	-	-	-
		***	(20)	(1)	(2)	(-)	(-)	(-)	(-)	(5)	(-)	(-)	(2)	(-)	(3)	(-)	(-)	(-)	(3)	(4)	(-)	(-)	(-)
Cuba	Becarios	*	29	-	-	-	1	-	3	2	6	-	2	-	6	-	1	3	-	-	4	1	-
		**	5	-	-	-	-	-	-	-	1	-	-	-	2	-	-	-	-	-	2	-	-
		***	(2)	(-)	(-)	(-)	(-)	(-)	(-)	(-)	(-)	(-)	(-)	(-)	(-)	(-)	(-)	(-)	(-)	(-)	(2)	(-)	(-)
República Dominicana	Becarios	*	98	-	1	-	6	2	13	24	1	1	-	-	4	10	10	5	2	-	16	2	1
		**	24	-	-	-	-	-	6	4	1	1	-	-	2	5	1	-	1	-	4	-	1
		***	(3)	(-)	(-)	(-)	(-)	(-)	(-)	(2)	(1)	(-)	(-)	(-)	(-)	(-)	(-)	(-)	(-)	(-)	(-)	(-)	(-)
	Expertos	*	18	-	-	-	-	1	3	4	1	-	-	-	1	-	1	-	1	-	6	-	-
		**	8	-	-	-	-	-	3	2	1	-	-	-	1	-	1	-	-	-	-	-	-
		***	(6)	(-)	(-)	(-)	(-)	(-)	(2)	(2)	(-)	(-)	(-)	(-)	(1)	(-)	(1)	(-)	(-)	(-)	(-)	(-)	(-)
	Miembros de Misión de Estudio	*	46	-	-	-	-	-	-	46	-	-	-	-	-	38	-	-	-	-	-	-	-
		**	23	-	-	-	-	-	-	-	-	-	-	-	-	23	-	-	-	-	-	-	-
		***	(-)	(-)	(-)	(-)	(-)	(-)	(-)	(-)	(-)	(-)	(-)	(-)	(-)	(-)	(-)	(-)	(-)	(-)	(-)	(-)	(-)
Ecuador	Becarios	*	179	9	7	-	25	4	30	15	1	-	20	6	6	20	10	4	1	-	20	-	1
		**	21	1	-	-	4	-	7	-	-	-	-	-	-	-	1	-	-	-	8	-	-
		***	(6)	(-)	(-)	(-)	(1)	(-)	(1)	(-)	(-)	(-)	(-)	(-)	(-)	(-)	(-)	(-)	(-)	(-)	(6)	(-)	(-)
	Expertos	*	70	-	-	-	2	-	3	1	-	-	-	12	9	8	-	-	4	-	23	-	2
		**	5	-	-	-	-	-	2	-	-	-	-	-	-	1	-	-	-	-	2	-	-
		***	(3)	(-)	(-)	(-)	(-)	(-)	(2)	(-)	(-)	(-)	(-)	(-)	(-)	(1)	(-)	(-)	(-)	(-)	(-)	(-)	(-)
	Miembros de Misión de Estudio	*	160	-	-	-	23	-	-	53	9	-	12	3	18	17	-	-	-	-	15	-	-
		**	47	-	-	-	17	-	-	6	-	-	6	-	18	-	-	-	-	-	-	-	-
		***	(-)	(-)	(-)	(-)	(-)	(-)	(-)	(-)	(-)	(-)	(-)	(-)	(-)	(-)	(-)	(-)	(-)	(-)	(-)	(-)	(-)
El Salvador	Becarios	*	101	1	1	-	12	1	22	2	-	-	-	2	24	3	1	-	13	-	13	-	6
		**	10	-	-	-	2	-	-	-	-	-	-	-	5	1	-	-	-	-	2	-	-
		***	(2)	(-)	(-)	(-)	(1)	(-)	(-)	(-)	(-)	(-)	(-)	(-)	(-)	(-)	(-)	(-)	(-)	(-)	(1)	(-)	(-)
	Expertos	*	30	-	-	-	6	-	8	-	-	-	-	-	8	1	-	-	6	-	1	-	-
		**	-	-	-	-	-	-	-	-	-	-	-	-	-	-	-	-	-	-	-	-	-
		***	(-)	(-)	(-)	(-)	(-)	(-)	(-)	(-)	(-)	(-)	(-)	(-)	(-)	(-)	(-)	(-)	(-)	(-)	(-)	(-)	(-)
	Miembros de Misión de Estudio	*	27	-	-	-	5	13	-	-	-	-	-	-	9	-	-	-	-	-	-	-	-
		**	-	-	-	-	-	-	-	-	-	-	-	-	-	-	-	-	-	-	-	-	-
		***	(-)	(-)	(-)	(-)	(-)	(-)	(-)	(-)	(-)	(-)	(-)	(-)	(-)	(-)	(-)	(-)	(-)	(-)	(-)	(-)	(-)
	Voluntarios	*	73	-	-	-	1	1	1	4	-	-	-	-	1	-	1	-	35	-	-	-	29
		**	-	-	-	-	-	-	-	-	-	-	-	-	-	-	-	-	-	-	-	-	-
		***	(-)	(-)	(-)	(-)	(-)	(-)	(-)	(-)	(-)	(-)	(-)	(-)	(-)	(-)	(-)	(-)	(-)	(-)	(-)	(-)	(-)

País, Organización	Tipo de Compromiso	Sector	Total	Planificación y Administración		Obras Públicas y Utilidades				Agricultura, Ganadería y Pesquería				Minería y Industria		Energía	Comercio y Turismo		Desarrollo de Recursos Humanos		Salud Pública	Ayuda Social	Otros
Granada	Becarios	•	3	-	-	-	-	-	-	2	-	-	-	-	-	-	-	1	-	-	-	-	-
		••	-	-	-	-	-	-	-	-	-	-	-	-	-	-	-	-	-	-	-	-	-
		•••	(-)	(-)	(-)	(-)	(-)	(-)	(-)	(-)	(-)	(-)	(-)	(-)	(-)	(-)	(-)	(-)	(-)	(-)	(-)	(-)	(-)
Guatemala	Becarios	•	141	-	3	1	23	2	55	10	-	-	-	9	1	7	3	-	1	-	22	-	2
		••	13	-	-	-	2	-	8	-	-	-	-	-	-	-	-	-	1	-	2	-	-
		•••	(1)	(-)	(-)	(-)	(1)	(-)	(-)	(-)	(-)	(-)	(-)	(-)	(-)	(-)	(-)	(-)	(-)	(-)	(-)	(-)	(-)
	Expertos	•	121	3	-	2	3	2	8	-	-	-	1	1	-	3	-	-	3	-	91	-	-
		••	24	-	-	-	-	-	4	-	-	-	-	-	-	-	-	-	-	-	22	-	-
		•••	(14)	(-)	(-)	(-)	(-)	(-)	(3)	(-)	(-)	(-)	(-)	(-)	(-)	(-)	(-)	(-)	(-)	(-)	(11)	(-)	(-)
	Miembros de Misión de Estudio	•	146	-	-	3	24	4	-	-	-	3	-	70	-	21	-	-	-	-	19	-	-
		••	4	-	-	-	-	4	-	-	-	-	-	-	-	-	-	-	-	-	-	-	-
		•••	(-)	(-)	(-)	(-)	(-)	(-)	(-)	(-)	(-)	(-)	(-)	(-)	(-)	(-)	(-)	(-)	(-)	(-)	(-)	(-)	(-)
Guyana	Becarios	•	26	-	-	-	-	-	7	7	-	-	3	-	4	4	1	-	-	-	-	-	-
		••	3	-	-	-	-	-	-	-	-	-	-	-	2	1	-	-	-	-	-	-	-
		•••	(1)	(-)	(-)	(-)	(-)	(-)	(-)	(-)	(-)	(-)	(-)	(-)	(1)	(-)	(-)	(-)	(-)	(-)	(-)	(-)	(-)
	Expertos	•	2	-	-	-	-	-	-	-	-	-	2	-	-	-	-	-	-	-	-	-	-
		••	-	-	-	-	-	-	-	-	-	-	-	-	-	-	-	-	-	-	-	-	-
		•••	(-)	(-)	(-)	(-)	(-)	(-)	(-)	(-)	(-)	(-)	(-)	(-)	(-)	(-)	(-)	(-)	(-)	(-)	(-)	(-)	(-)
	Miembros de Misión de Estudio	•	11	-	-	-	-	-	-	-	-	-	11	-	-	-	-	-	-	-	-	-	-
		••	-	-	-	-	-	-	-	-	-	-	-	-	-	-	-	-	-	-	-	-	-
		•••	(-)	(-)	(-)	(-)	(-)	(-)	(-)	(-)	(-)	(-)	(-)	(-)	(-)	(-)	(-)	(-)	(-)	(-)	(-)	(-)	(-)
Haití	Becarios	•	10	-	-	-	-	-	1	3	-	-	-	-	-	-	2	-	-	-	4	-	-
		••	2	-	-	-	-	-	-	-	-	-	-	-	-	-	-	-	-	-	2	-	-
		•••	(-)	(-)	(-)	(-)	(-)	(-)	(-)	(-)	(-)	(-)	(-)	(-)	(-)	(-)	(-)	(-)	(-)	(-)	(-)	(-)	(-)
	Expertos	•	2	-	-	-	-	-	-	-	-	-	-	-	-	-	-	-	-	-	2	-	-
		••	-	-	-	-	-	-	-	-	-	-	-	-	-	-	-	-	-	-	-	-	-
		•••	(-)	(-)	(-)	(-)	(-)	(-)	(-)	(-)	(-)	(-)	(-)	(-)	(-)	(-)	(-)	(-)	(-)	(-)	(-)	(-)	(-)
	Miembros de Misión de Estudio	•	16	-	-	-	-	-	-	-	-	-	-	-	-	-	-	-	-	-	16	-	-
		••	-	-	-	-	-	-	-	-	-	-	-	-	-	-	-	-	-	-	-	-	-
		•••	(-)	(-)	(-)	(-)	(-)	(-)	(-)	(-)	(-)	(-)	(-)	(-)	(-)	(-)	(-)	(-)	(-)	(-)	(-)	(-)	(-)
Honduras	Becarios	•	124	4	3	-	9	12	40	8	-	7	2	5	6	-	3	-	6	-	15	-	4
		••	19	2	1	-	1	3	5	1	-	2	1	-	1	-	-	-	-	-	-	-	2
		•••	(2)	(-)	(-)	(-)	(-)	(-)	(-)	(-)	(-)	(-)	(-)	(-)	(1)	(-)	(-)	(-)	(-)	(-)	(-)	(-)	(1)
	Expertos	•	28	-	-	-	-	7	3	5	-	1	1	-	1	-	-	-	1	-	6	-	-
		••	9	-	-	-	-	-	3	3	-	-	1	-	-	-	-	-	-	-	2	-	-
		•••	(6)	(-)	(-)	(-)	(-)	(-)	(2)	(2)	(-)	(-)	(1)	(-)	(-)	(-)	(-)	(-)	(-)	(-)	(-)	(-)	(-)
	Miembros de Misión de Estudio	•	208	-	-	-	27	14	-	51	-	46	24	46	-	-	-	-	-	-	-	-	-
		••	32	-	-	-	-	-	-	8	-	16	8	-	-	-	-	-	-	-	-	-	-
		•••	(-)	(-)	(-)	(-)	(-)	(-)	(-)	(-)	(-)	(-)	(-)	(-)	(-)	(-)	(-)	(-)	(-)	(-)	(-)	(-)	(-)
	Voluntarios	•	102	1	-	-	-	1	7	14	-	2	15	-	13	-	-	-	14	9	4	-	22
		••	61	1	1	-	-	1	2	6	-	2	8	-	11	-	-	-	13	12	-	-	-
		•••	(43)	(1)	(1)	(-)	(-)	(1)	(2)	(4)	(-)	(2)	(6)	(-)	(7)	(-)	(-)	(-)	(6)	(9)	(4)	(-)	(-)

País, Fuente, Organización	Tipo de Colaboración	Sexo	Total	Planificación y Administración		Obras Públicas y Utilidades				Agricultura, Silvicultura y Pesquería				Minería y Industria		Energía	Comercio y Turismo		Desarrollo de Recursos Humanos		Salud, Nutrición, Vivienda	Ciencia y Tecnología	Otros
Jamaica	Becarios	•	26	-	3	-	1	2	-	6	-	-	-	2	-	-	3	2	2	-	-	3	-
		••	3	-	-	-	-	2	-	1	-	-	-	-	-	-	-	-	-	-	-	-	-
		•••	(1)	(-)	(-)	(-)	(-)	(1)	(-)	(-)	(-)	(-)	(-)	(-)	(-)	(-)	(-)	(-)	(-)	(-)	(-)	(-)	(-)
	Expertos	•	3	-	-	-	-	-	-	2	-	-	-	-	-	-	-	-	-	-	1	-	-
		••	2	-	-	-	-	-	-	2	-	-	-	-	-	-	-	-	-	-	-	-	-
		•••	(2)	(-)	(-)	(-)	(-)	(-)	(-)	(2)	(-)	(-)	(-)	(-)	(-)	(-)	(-)	(-)	(-)	(-)	(-)	(-)	(-)
	Miembros de Misión de Estudio	•	16	-	-	-	-	-	-	16	-	-	-	-	-	-	-	-	-	-	-	-	-
		••	-	-	-	-	-	-	-	-	-	-	-	-	-	-	-	-	-	-	-	-	-
		•••	(-)	(-)	(-)	(-)	(-)	(-)	(-)	(-)	(-)	(-)	(-)	(-)	(-)	(-)	(-)	(-)	(-)	(-)	(-)	(-)	(-)
México	Becarios	•	1,531	22	77	6	129	21	198	65	20	6	182	44	457	29	87	14	24	2	124	4	16
		••	270	2	12	-	14	8	28	1	8	2	46	6	68	4	31	1	-	2	34	2	1
		•••	(93)	(-)	(2)	(-)	(1)	(-)	(5)	(1)	(-)	(-)	(23)	(-)	(24)	(1)	(13)	(-)	(-)	(-)	(13)	(-)	(-)
	Expertos	•	224	3	6	6	26	13	61	6	18	3	27	16	14	-	-	-	17	-	6	1	1
		••	59	-	-	-	14	2	16	-	11	3	1	3	10	-	-	-	6	-	3	-	-
		•••	(22)	(-)	(-)	(-)	(6)	(-)	(13)	(-)	(5)	(-)	(-)	(2)	(7)	(-)	(-)	(-)	(1)	(-)	(-)	(-)	(-)
	Miembros de Misión de Estudio	•	347	3	-	-	120	7	11	19	16	5	-	113	26	-	-	-	22	-	5	-	-
		••	70	-	-	-	37	-	-	-	3	5	-	11	-	-	-	-	9	-	5	-	-
		•••	(-)	(-)	(-)	(-)	(-)	(-)	(-)	(-)	(-)	(-)	(-)	(-)	(-)	(-)	(-)	(-)	(-)	(-)	(-)	(-)	(-)
Nicaragua	Becarios	•	52	1	-	-	7	-	20	2	1	-	5	3	-	4	4	-	2	1	1	1	-
		••	4	-	-	-	-	-	2	-	1	-	-	-	-	-	-	-	-	1	-	-	-
		•••	(-)	(-)	(-)	(-)	(-)	(-)	(-)	(-)	(-)	(-)	(-)	(-)	(-)	(-)	(-)	(-)	(-)	(-)	(-)	(-)	(-)
	Expertos	•	16	-	-	-	-	-	2	1	-	-	10	-	-	-	-	-	-	-	3	-	-
		••	-	-	-	-	-	-	-	-	-	-	-	-	-	-	-	-	-	-	-	-	-
		•••	(-)	(-)	(-)	(-)	(-)	(-)	(-)	(-)	(-)	(-)	(-)	(-)	(-)	(-)	(-)	(-)	(-)	(-)	(-)	(-)	(-)
Panamá	Becarios	•	186	3	11	1	23	14	52	8	-	1	7	14	1	2	8	1	11	1	19	7	-
		••	30	1	1	-	4	1	8	-	-	1	2	-	-	-	1	1	6	-	2	2	-
		•••	(-)	(-)	(-)	(-)	(-)	(-)	(-)	(-)	(-)	(-)	(-)	(-)	(-)	(-)	(-)	(-)	(-)	(-)	(-)	(-)	(-)
	Expertos	•	47	1	-	-	-	1	23	1	-	-	1	4	1	-	-	-	15	-	-	-	-
		••	26	-	-	-	-	1	13	-	-	-	-	2	1	-	-	-	11	-	-	-	-
		•••	(13)	(-)	(-)	(-)	(-)	(-)	(6)	(-)	(-)	(-)	(-)	(1)	(-)	(-)	(-)	(-)	(6)	(-)	(-)	(-)	(-)
	Miembros de Misión de Estudio	•	146	-	-	-	62	42	12	-	-	23	20	-	-	-	-	-	3	-	3	-	-
		••	51	-	-	-	17	-	2	-	-	23	6	-	-	-	-	-	3	-	-	-	-
		•••	(5)	(-)	(-)	(-)	(1)	(-)	(-)	(-)	(-)	(4)	(-)	(-)	(-)	(-)	(-)	(-)	(-)	(-)	(-)	(-)	(-)
Paraguay	Becarios	•	389	15	17	3	13	6	92	56	25	19	1	-	9	6	29	1	31	-	52	9	5
		••	84	1	2	1	-	3	18	17	8	5	-	-	1	-	3	-	11	-	12	1	1
		•••	(19)	(-)	(-)	(-)	(-)	(-)	(-)	(6)	(3)	(1)	(-)	(-)	(-)	(-)	(-)	(-)	(6)	(-)	(3)	(-)	(-)
	Expertos	•	153	3	4	-	4	-	26	45	14	20	-	-	1	-	1	-	16	-	16	-	1
		••	43	-	-	-	1	-	13	18	5	10	-	-	-	-	-	-	6	-	8	-	1
		•••	(36)	(-)	(-)	(-)	(1)	(-)	(6)	(10)	(3)	(6)	(-)	(-)	(-)	(-)	(-)	(-)	(6)	(-)	(3)	(-)	(1)
	Miembros de Misión de Estudio	•	508	3	10	4	45	17	95	184	16	66	-	-	22	-	2	-	17	-	27	-	4
		••	104	3	-	-	-	-	20	42	5	25	-	-	-	-	2	-	-	-	6	-	-
		•••	(-)	(-)	(-)	(-)	(-)	(-)	(-)	(-)	(-)	(-)	(-)	(-)	(-)	(-)	(-)	(-)	(-)	(-)	(-)	(-)	(-)
	Voluntarios	•	57	-	-	-	-	-	6	18	4	1	1	-	-	-	-	-	10	6	9	-	4
		••	42	-	1	-	-	-	3	11	3	2	-	-	-	-	-	-	10	8	(6)	-	-
		•••	(21)	(-)	(1)	(-)	(-)	(-)	(-)	(8)	(1)	(1)	(-)	(-)	(-)	(-)	(-)	(-)	(4)	(4)	(2)	(-)	(-)

País, Organización	Tipo de Cooperación	Sector	Total	Planificación y Administración: Planificación de Desarrollo	Planificación y Administración: Administración de Personal	Obras Públicas y Utilidades: Obras Públicas	Obras Públicas y Utilidades: Transporte	Obras Públicas y Utilidades: Telecomunicaciones	Obras Públicas y Utilidades: Industrias Básicas	Agricultura, Silvicultura y Pesquería: Agricultura	Agricultura, Silvicultura y Pesquería: Ganadería	Agricultura, Silvicultura y Pesquería: Silvicultura	Agricultura, Silvicultura y Pesquería: Pesquería	Minería y Industria: Minería	Minería y Industria: Industria	Energía	Comercio y Turismo: Comercio Interior y Exterior	Comercio y Turismo: Turismo	Desarrollo de Recursos Humanos: Educación	Desarrollo de Recursos Humanos: Capacitación	Salud Pública y Medicina	Ayuda Social	Otro
Perú	Becarios	•	767	21	28	3	94	32	178	26	7	12	66	62	52	39	40	11	29	-	57	5	5
		••	107	-	3	2	7	7	18	5	2	6	9	9	9	-	1	1	6	-	18	2	-
		•••	(15)	(-)	(-)	(-)	(1)	(-)	(-)	(1)	(2)	(-)	(3)	(1)	(1)	(-)	(-)	(-)	(-)	(-)	(6)	(-)	(-)
	Expertos	•	261	6	3	-	24	13	61	11	-	21	42	24	6	5	1	-	22	-	20	-	2
		••	49	-	1	-	8	-	22	5	-	18	11	3	1	1	-	-	3	-	5	(-)	(1)
		•••	(35)	(-)	(-)	(-)	(-)	(-)	(7)	(6)	(-)	(6)	(6)	(3)	(1)	(1)	(-)	(-)	(6)	(-)	(3)	(-)	(-)
	Miembros de Misión de Estudio	•	633	25	-	7	27	30	55	17	7	18	70	274	11	69	-	-	-	-	23	-	-
		••	133	-	-	-	22	18	6	9	-	3	17	26	4	24	-	-	-	-	4	-	-
		•••	(11)	(-)	(-)	(-)	(3)	(6)	(-)	(-)	(-)	(-)	(-)	(-)	(-)	(-)	(-)	(-)	(-)	(-)	(-)	(-)	(-)
	Voluntarios	•	19	1	-	-	1	3	-	2	-	-	1	-	-	-	-	-	7	1	-	-	3
		••	19	1	-	-	1	3	-	2	-	-	-	-	1	-	-	-	9	2	-	-	-
		•••	(11)	(1)	(-)	(-)	(1)	(-)	(-)	(-)	(-)	(-)	(-)	(-)	(1)	(-)	(-)	(-)	(7)	(1)	(-)	(-)	(-)
Puerto Rico	Expertos	•	1	-	-	-	-	-	-	-	-	-	-	-	-	-	-	-	-	-	1	-	-
		••	-	-	-	-	-	-	-	-	-	-	-	-	-	-	-	-	-	-	-	-	-
		•••	(-)	(-)	(-)	(-)	(-)	(-)	(-)	(-)	(-)	(-)	(-)	(-)	(-)	(-)	(-)	(-)	(-)	(-)	(-)	(-)	(-)
Surinam	Expertos	•	6	-	-	-	-	-	-	-	-	-	6	-	-	-	-	-	-	-	-	-	-
		••	-	-	-	-	-	-	-	-	-	-	-	-	-	-	-	-	-	-	-	-	-
		•••	(-)	(-)	(-)	(-)	(-)	(-)	(-)	(-)	(-)	(-)	(-)	(-)	(-)	(-)	(-)	(-)	(-)	(-)	(-)	(-)	(-)
Trinidad y Tobago	Becarios	•	20	-	1	-	1	-	6	7	-	-	2	-	-	-	3	-	-	-	-	-	-
		••	1	-	1	-	-	-	-	-	-	-	-	-	-	-	-	-	-	-	-	-	-
		•••	(-)	(-)	(-)	(-)	(-)	(-)	(-)	(-)	(-)	(-)	(-)	(-)	(-)	(-)	(-)	(-)	(-)	(-)	(-)	(-)	(-)
	Expertos	•	8	-	-	-	-	-	-	7	-	-	-	-	1	-	-	-	-	-	-	-	-
		••	-	-	-	-	-	-	-	-	-	-	-	-	-	-	-	-	-	-	-	-	-
		•••	(-)	(-)	(-)	(-)	(-)	(-)	(-)	(-)	(-)	(-)	(-)	(-)	(-)	(-)	(-)	(-)	(-)	(-)	(-)	(-)	(-)
	Miembros de Misión de Estudio	•	15	-	-	-	-	-	-	15	-	-	-	-	-	-	-	-	-	-	-	-	-
		••	-	-	-	-	-	-	-	-	-	-	-	-	-	-	-	-	-	-	-	-	-
		•••	(-)	(-)	(-)	(-)	(-)	(-)	(-)	(-)	(-)	(-)	(-)	(-)	(-)	(-)	(-)	(-)	(-)	(-)	(-)	(-)	(-)
Uruguay	Becarios	•	92	-	7	-	6	-	18	20	3	-	5	-	7	1	2	1	1	-	33	-	-
		••	16	-	-	-	-	-	1	5	-	-	1	-	3	-	-	-	-	-	6	-	-
		•••	(3)	(-)	(-)	(-)	(-)	(-)	(-)	(-)	(-)	(-)	(-)	(-)	(-)	(-)	(-)	(-)	(-)	(-)	(3)	(-)	(-)
	Expertos	•	38	1	-	-	5	-	2	23	-	-	-	-	7	-	-	-	-	-	-	-	-
		••	11	-	-	-	-	-	-	8	-	-	-	-	3	-	-	-	-	-	-	-	-
		•••	(5)	(-)	(-)	(-)	(-)	(-)	(-)	(4)	(-)	(-)	(-)	(-)	(1)	(-)	(-)	(-)	(-)	(-)	(-)	(-)	(-)
	Miembros de Misión de Estudio	•	47	-	-	-	-	-	-	22	-	-	-	-	25	-	-	-	-	-	-	-	-
		••	3	-	-	-	-	-	-	-	-	-	-	-	3	-	-	-	-	-	-	-	-
		•••	(-)	(-)	(-)	(-)	(-)	(-)	(-)	(-)	(-)	(-)	(-)	(-)	(-)	(-)	(-)	(-)	(-)	(-)	(-)	(-)	(-)
Venezuela	Becarios	•	169	9	6	1	31	13	25	5	-	2	6	1	25	11	19	1	2	-	12	-	-
		••	20	-	1	1	4	3	-	-	-	1	-	-	4	-	2	-	-	-	6	-	-
		•••	(2)	(-)	(-)	(-)	(1)	(-)	(-)	(-)	(-)	(-)	(-)	(-)	(-)	(-)	(-)	(-)	(-)	(-)	(1)	(-)	(-)
	Expertos	•	46	1	2	3	5	23	8	-	-	-	1	-	7	4	-	-	2	-	8	-	-
		••	10	-	-	-	1	1	-	-	-	-	-	-	1	2	-	-	-	-	5	-	-
		•••	(3)	(-)	(-)	(-)	(-)	(1)	(-)	(-)	(-)	(-)	(-)	(-)	(-)	(2)	(-)	(-)	(-)	(-)	(-)	(-)	(-)
	Miembros de Misión de Estudio	•	68	-	-	-	14	5	-	-	-	-	-	6	22	-	6	-	3	-	10	-	-
		••	-	-	-	-	-	-	-	-	-	-	-	-	-	-	-	-	-	-	-	-	-
		•••	(-)	(-)	(-)	(-)	(-)	(-)	(-)	(-)	(-)	(-)	(-)	(-)	(-)	(-)	(-)	(-)	(-)	(-)	(-)	(-)	(-)

Región, País, Organización	Tipo de Cooperación / Sector		Total	Planificación y Administración		Otras Ramas y Actividades				Agricultura, Silvicultura y Pesquería				Minería y Industria		Energía	Comercio y Turismo		Desarrollo de Recursos Humanos		Salud y Servicios Sociales	Ayuda Social	Otros
Antillas	Becarios	*	1	-	-	-	-	-	-	-	-	-	-	-	-	1	-	-	-	-	-	-	-
		**	-	-	-	-	-	-	-	-	-	-	-	-	-	-	-	-	-	-	-	-	-
		***	(-)	(-)	(-)	(-)	(-)	(-)	(-)	(-)	(-)	(-)	(-)	(-)	(-)	(-)	(-)	(-)	(-)	(-)	(-)	(-)	(-)
	Expertos	*	1	-	-	-	-	-	-	-	-	-	-	-	1	-	-	-	-	-	-	-	-
		**	-	-	-	-	-	-	-	-	-	-	-	-	-	-	-	-	-	-	-	-	-
		***	(-)	(-)	(-)	(-)	(-)	(-)	(-)	(-)	(-)	(-)	(-)	(-)	(-)	(-)	(-)	(-)	(-)	(-)	(-)	(-)	(-)
Sin especificar	Becarios	*	72	3	-	-	11	-	15	7	-	-	-	-	-	-	-	-	9	-	21	2	4
		**	9	-	-	-	1	-	-	-	-	-	-	-	-	-	-	-	3	-	-	2	3
		***	(-)	(-)	(-)	(-)	(-)	(-)	(-)	(-)	(-)	(-)	(-)	(-)	(-)	(-)	(-)	(-)	(-)	(-)	(-)	(-)	(-)
	Expertos	*	1	-	-	-	-	-	-	-	-	-	-	-	-	-	-	-	-	-	-	-	1
		**	-	-	-	-	-	-	-	-	-	-	-	-	-	-	-	-	-	-	-	-	-
		***	(-)	(-)	(-)	(-)	(-)	(-)	(-)	(-)	(-)	(-)	(-)	(-)	(-)	(-)	(-)	(-)	(-)	(-)	(-)	(-)	(-)
	Miembros de Misión de Estudio	*	308	62	14	-	18	5	11	56	-	-	3	52	16	-	-	-	3	-	24	3	40
		**	59	20	-	-	3	-	5	13	-	-	3	-	-	-	-	-	-	-	3	-	12
		***	(2)	(-)	(-)	(-)	(-)	(-)	(-)	(-)	(-)	(-)	(-)	(-)	(-)	(-)	(-)	(-)	(-)	(-)	(-)	(-)	(2)
Total por América Latina	Becarios	*	6,990	188	342	58	776	256	1,125	576	102	97	631	287	859	318	367	66	218	10	788	60	67
		**	1,088	12	58	15	75	50	132	75	30	29	82	44	149	19	50	5	46	10	188	13	8
		***	(211)	(-)	(4)	(-)	(10)	(2)	(6)	(21)	(8)	(2)	(32)	(5)	(46)	(1)	(13)	(-)	(8)	(1)	(51)	(-)	(1)
	Expertos	*	2,165	32	22	19	196	98	253	281	46	77	176	158	134	58	25	-	133	5	416	6	16
		**	528	-	3	-	45	6	71	78	22	43	36	35	27	12	1	-	50	3	82	2	9
		***	(234)	(-)	(-)	(-)	(16)	(2)	(33)	(49)	(11)	(16)	(20)	(14)	(12)	(6)	(1)	(-)	(27)	(2)	(25)	(-)	(2)
	Miembros de Misión de Estudio	*	6,718	182	72	14	582	368	218	789	54	230	235	1,004	252	308	18	-	65	-	257	3	70
		**	798	33	-	-	127	28	33	134	8	75	58	109	40	63	2	-	16	-	60	-	12
		***	(19)	(-)	(-)	(-)	(6)	(6)	(-)	(1)	(-)	(4)	(-)	(-)	(-)	(-)	(-)	(-)	(-)	(-)	(-)	(-)	(2)
	Voluntarios	*	331	2	3	-	2	5	13	46	4	4	20	-	19	-	1	-	79	21	24	-	68
		**	165	3	5	-	1	4	5	25	3	4	10	-	17	-	-	-	38	33	17	-	-
		***	(109)	(3)	(4)	(-)	(1)	(1)	(2)	(17)	(1)	(3)	(8)	(-)	(11)	(-)	(-)	(-)	(20)	(24)	(14)	(-)	(-)
	Emigración	*	66,312	-	1	-	-	-	9	181	-	-	-	-	53	4	8	-	5	-	1	-	66,050
		**	123	-	-	-	-	-	6	59	-	-	-	-	12	-	4	-	1	-	1	-	40
		***	(-)	(-)	(-)	(-)	(-)	(-)	(-)	(-)	(-)	(-)	(-)	(-)	(-)	(-)	(-)	(-)	(-)	(-)	(-)	(-)	(-)
OCEANIA																							
Australia	Becarios	*	1	-	-	-	-	-	-	1	-	-	-	-	-	-	-	-	-	-	-	-	-
		**	-	-	-	-	-	-	-	-	-	-	-	-	-	-	-	-	-	-	-	-	-
		***	(-)	(-)	(-)	(-)	(-)	(-)	(-)	(-)	(-)	(-)	(-)	(-)	(-)	(-)	(-)	(-)	(-)	(-)	(-)	(-)	(-)
	Miembros de Misión de Estudio	*	3	-	3	-	-	-	-	-	-	-	-	-	-	-	-	-	-	-	-	-	-
		**	-	-	-	-	-	-	-	-	-	-	-	-	-	-	-	-	-	-	-	-	-
		***	(-)	(-)	(-)	(-)	(-)	(-)	(-)	(-)	(-)	(-)	(-)	(-)	(-)	(-)	(-)	(-)	(-)	(-)	(-)	(-)	(-)
Fiji	Becarios	*	101	-	21	1	9	1	23	12	-	4	13	1	7	-	1	-	4	-	1	2	1
		**	27	-	4	-	3	1	5	4	-	-	4	-	3	-	-	-	2	-	-	1	-
		***	(2)	(-)	(-)	(-)	(-)	(-)	(-)	(-)	(-)	(-)	(1)	(-)	(1)	(-)	(-)	(-)	(-)	(-)	(-)	(-)	(-)
	Expertos	*	46	-	-	-	9	-	10	3	-	-	19	-	-	-	-	-	-	-	2	-	3
		**	19	-	-	-	2	-	2	1	-	-	14	-	-	-	-	-	-	-	-	-	-
		***	(7)	(-)	(-)	(-)	(1)	(-)	(2)	(1)	(-)	(-)	(5)	(-)	(-)	(-)	(-)	(-)	(-)	(-)	(-)	(-)	(-)
	Miembros de Misión de Estudio	*	97	-	-	8	-	-	-	-	-	58	31	-	-	-	-	-	-	-	-	-	-
		**	9	-	-	-	-	-	-	-	-	-	9	-	-	-	-	-	-	-	-	-	-
		***	(-)	(-)	(-)	(-)	(-)	(-)	(-)	(-)	(-)	(-)	(-)	(-)	(-)	(-)	(-)	(-)	(-)	(-)	(-)	(-)	(-)

País, Organización	Tipo de Competencia	Sexo	Total	Planificación y Administración		Otras Políticas y Unidades				Agricultura, Silvicultura y Pesquería				Minería y Industria		Energía	Comercio y Turismo		Desarrollo de Recursos Humanos		Salud y Medio Ambiente	Reforma Social	Otros
				Planificación y Administración	Administración de Personal	Otras Políticas	Fomento	Infraestructura Social	Infraestructura Económica	Agricultura	Ganadería	Silvicultura	Pesquería	Minería	Industria		Comercio Interior y Exterior	Turismo	Educación Básica	Capacitación			
Nueva Zelandia	Becarios	*	1	-	-	-	-	-	-	-	-	-	-	-	-	-	-	-	-	-	-	-	1
		**	-	-	-	-	-	-	-	-	-	-	-	-	-	-	-	-	-	-	-	-	-
		***	(-)	(-)	(-)	(-)	(-)	(-)	(-)	(-)	(-)	(-)	(-)	(-)	(-)	(-)	(-)	(-)	(-)	(-)	(-)	(-)	(-)
Papuasia Nueva Guinea	Becarios	*	145	2	32	2	9	12	22	1	-	18	7	1	9	2	7	2	7	-	5	6	1
		**	22	-	3	1	-	3	4	-	-	4	-	-	4	-	-	-	-	-	-	3	-
		***	(1)	(-)	(-)	(-)	(-)	(1)	(-)	(-)	(-)	(-)	(-)	(-)	(-)	(-)	(-)	(-)	(-)	(-)	(-)	(-)	(-)
	Expertos	*	25	-	3	-	1	4	-	-	-	4	9	-	-	-	-	-	2	-	2	-	-
		**	12	-	3	-	1	1	-	-	-	2	3	-	-	-	-	-	2	-	-	-	-
		***	(6)	(-)	(-)	(-)	(1)	(1)	(-)	(-)	(-)	(-)	(1)	(-)	(-)	(-)	(-)	(-)	(1)	(-)	(-)	(-)	(-)
	Miembros de Misión de Estudio	*	201	12	-	-	-	-	-	18	-	72	35	-	-	6	-	-	-	-	-	-	-
		**	16	1	-	-	-	-	-	5	-	10	-	-	-	-	-	-	-	-	-	-	-
		***	(6)	(-)	(-)	(-)	(-)	(-)	(-)	(-)	(-)	(6)	(-)	(-)	(-)	(-)	(-)	(-)	(-)	(-)	(-)	(-)	(-)
	Voluntarios	*	20	2	1	-	-	2	-	1	1	-	2	-	5	-	-	-	4	-	-	-	2
		**	20	3	1	-	-	2	-	1	1	-	1	-	7	-	-	-	4	-	-	-	-
		***	(10)	(1)	(-)	(-)	(-)	(1)	(-)	(-)	(1)	(-)	(1)	(-)	(4)	(-)	(-)	(-)	(2)	(-)	(-)	(-)	(-)
Tonga	Becarios	*	20	-	8	-	-	-	-	-	-	-	8	-	1	-	-	2	-	-	1	-	-
		**	1	-	-	-	-	-	-	-	-	-	-	-	-	-	-	-	-	-	1	-	-
		***	(-)	(-)	(-)	(-)	(-)	(-)	(-)	(-)	(-)	(-)	(-)	(-)	(-)	(-)	(-)	(-)	(-)	(-)	(-)	(-)	(-)
	Expertos	*	9	-	-	-	-	-	-	-	-	-	5	-	-	-	-	-	-	-	4	-	-
		**	8	-	-	-	-	-	-	-	-	-	3	-	-	-	-	-	-	-	5	-	-
		***	(2)	(-)	(-)	(-)	(-)	(-)	(-)	(-)	(-)	(-)	(1)	(-)	(-)	(-)	(-)	(-)	(-)	(-)	(1)	(-)	(-)
	Miembros de Misión de Estudio	*	33	-	5	-	-	-	-	-	-	-	5	-	-	-	-	-	9	-	14	-	-
		**	9	-	-	-	-	-	-	-	-	-	-	-	-	-	-	-	4	-	5	-	-
		***	(5)	(-)	(-)	(-)	(-)	(-)	(-)	(-)	(-)	(-)	(-)	(-)	(-)	(-)	(-)	(-)	(-)	(-)	(5)	(-)	(-)
	Voluntarios	*	18	-	-	-	-	-	-	1	-	-	12	-	3	-	-	-	2	-	-	-	-
		**	7	-	-	-	-	-	-	-	-	-	3	-	-	-	-	-	2	-	-	-	-
		***	(4)	(-)	(-)	(-)	(-)	(-)	(-)	(-)	(-)	(-)	(2)	(-)	(2)	(-)	(-)	(-)	(-)	(-)	(-)	(-)	(-)
Samoa Occidental	Becarios	*	30	-	13	-	1	-	2	2	-	-	3	-	-	-	1	4	-	-	4	-	-
		**	3	-	-	-	1	-	1	-	-	-	-	-	-	-	-	-	-	-	1	-	-
		***	(-)	(-)	(-)	(-)	(-)	(-)	(-)	(-)	(-)	(-)	(-)	(-)	(-)	(-)	(-)	(-)	(-)	(-)	(-)	(-)	(-)
	Expertos	*	4	-	-	-	-	-	-	3	-	-	1	-	-	1	-	-	1	-	-	-	-
		**	2	-	-	-	-	-	-	-	-	-	1	-	-	1	-	-	-	-	-	-	-
		***	(1)	(-)	(-)	(-)	(-)	(-)	(-)	(-)	(-)	(-)	(1)	(-)	(-)	(-)	(-)	(-)	(-)	(-)	(-)	(-)	(-)
	Miembros de Misión de Estudio	*	16	-	-	-	-	-	-	-	-	-	-	-	-	-	-	-	5	-	11	-	-
		**	11	-	-	-	-	-	-	-	-	-	-	-	-	-	-	-	-	-	11	-	-
		***	(-)	(-)	(-)	(-)	(-)	(-)	(-)	(-)	(-)	(-)	(-)	(-)	(-)	(-)	(-)	(-)	(-)	(-)	(-)	(-)	(-)
	Voluntarios	*	82	-	1	-	2	22	3	15	1	-	12	-	14	-	1	-	7	-	8	-	1
		**	37	-	-	-	-	8	2	5	-	-	3	-	10	-	1	-	4	-	3	-	-
		***	(25)	(-)	(-)	(-)	(-)	(6)	(1)	(2)	(-)	(-)	(3)	(-)	(7)	(-)	(1)	(-)	(2)	(-)	(3)	(-)	(-)

País, Organización	Tipo de Cooperante	Sector	Total	Planificación y Administración		Obras Públicas y Utilidades				Agricultura, Silvicultura y Pesquería				Minería y Industria		Energía	Comercio y Turismo		Desarrollo de Recursos Humanos		Salud	Ciencia y Tecnología	Otros
Kiribati	Recursos	•	5	-	-	-	-	-	-	-	-	-	3	-	-	-	-	-	-	-	2	-	-
		••	1	-	-	-	-	-	-	-	-	-	-	-	-	-	-	-	-	-	1	-	-
		•••	(-)	(-)	(-)	(-)	(-)	(-)	(-)	(-)	(-)	(-)	(-)	(-)	(-)	(-)	(-)	(-)	(-)	(-)	(-)	(-)	(-)
	Expertos	•	5	-	-	-	-	-	-	-	-	-	5	-	-	-	-	-	-	-	-	-	-
		••	4	-	-	-	-	-	-	-	-	-	-	-	-	-	-	-	-	-	-	-	-
		•••	(2)	(-)	(-)	(-)	(-)	(-)	(-)	(-)	(-)	(-)	(2)	(-)	(-)	(-)	(-)	(-)	(-)	(-)	(-)	(-)	(-)
	Miembros de Misión de Estudio	•	31	-	-	-	5	-	-	-	-	-	26	-	-	-	-	-	-	-	-	-	-
		••	5	-	-	-	5	-	-	-	-	-	-	-	-	-	-	-	-	-	-	-	-
		•••	(-)	(-)	(-)	(-)	(-)	(-)	(-)	(-)	(-)	(-)	(-)	(-)	(-)	(-)	(-)	(-)	(-)	(-)	(-)	(-)	(-)
Islas Salomón	Recursos	•	16	-	-	-	2	-	8	-	-	3	2	-	2	-	-	-	1	-	-	-	-
		••	4	-	-	-	1	-	1	-	-	1	-	-	1	-	-	-	-	-	-	-	-
		•••	(-)	(-)	(-)	(-)	(-)	(-)	(-)	(-)	(-)	(-)	(-)	(-)	(-)	(-)	(-)	(-)	(-)	(-)	(-)	(-)	(-)
	Expertos	•	3	-	-	-	2	-	-	-	-	-	1	-	-	-	-	-	-	-	-	-	-
		••	1	-	-	-	-	-	-	-	-	-	1	-	-	-	-	-	-	-	-	-	-
		•••	(1)	(-)	(-)	(-)	(-)	(-)	(-)	(-)	(-)	(-)	(1)	(-)	(-)	(-)	(-)	(-)	(-)	(-)	(-)	(-)	(-)
	Miembros de Misión de Estudio	•	90	14	-	-	-	-	23	5	-	10	23	15	-	-	-	-	-	-	-	-	-
		••	8	-	-	-	-	-	-	-	-	-	5	3	-	-	-	-	-	-	-	-	-
		•••	(-)	(-)	(-)	(-)	(-)	(-)	(-)	(-)	(-)	(-)	(-)	(-)	(-)	(-)	(-)	(-)	(-)	(-)	(-)	(-)	(-)
	Voluntarios	•	6	-	-	-	-	-	-	2	-	-	1	-	3	-	-	-	-	-	-	-	-
		••	5	-	-	-	-	-	-	-	-	-	2	-	3	-	-	-	-	-	-	-	-
		•••	(2)	(-)	(-)	(-)	(-)	(-)	(-)	(-)	(-)	(-)	(1)	(-)	(1)	(-)	(-)	(-)	(-)	(-)	(-)	(-)	(-)
Islas Pacífico (O.S.A.)	Recursos	•	5	-	4	-	-	-	-	1	-	-	-	-	-	-	-	-	-	-	-	-	-
		••	-	-	-	-	-	-	-	-	-	-	-	-	-	-	-	-	-	-	-	-	-
		•••	(-)	(-)	(-)	(-)	(-)	(-)	(-)	(-)	(-)	(-)	(-)	(-)	(-)	(-)	(-)	(-)	(-)	(-)	(-)	(-)	(-)
	Expertos	•	1	-	-	-	-	-	-	1	-	-	-	-	-	-	-	-	-	-	-	-	-
		••	-	-	-	-	-	-	-	-	-	-	-	-	-	-	-	-	-	-	-	-	-
		•••	(-)	(-)	(-)	(-)	(-)	(-)	(-)	(-)	(-)	(-)	(-)	(-)	(-)	(-)	(-)	(-)	(-)	(-)	(-)	(-)	(-)
	Miembros de Misión de Estudio	•	6	-	-	-	-	-	-	-	-	-	6	-	-	-	-	-	-	-	-	-	-
		••	-	-	-	-	-	-	-	-	-	-	-	-	-	-	-	-	-	-	-	-	-
		•••	(-)	(-)	(-)	(-)	(-)	(-)	(-)	(-)	(-)	(-)	(-)	(-)	(-)	(-)	(-)	(-)	(-)	(-)	(-)	(-)	(-)
Micronesia	Recursos	•	4	-	1	-	-	-	-	-	-	-	2	-	1	-	-	-	-	-	-	-	-
		••	1	-	-	-	-	-	-	-	-	-	-	-	1	-	-	-	-	-	-	-	-
		•••	(-)	(-)	(-)	(-)	(-)	(-)	(-)	(-)	(-)	(-)	(-)	(-)	(-)	(-)	(-)	(-)	(-)	(-)	(-)	(-)	(-)
	Expertos	•	34	1	-	-	-	-	-	-	-	-	33	-	-	-	-	-	-	-	-	-	-
		••	-	-	-	-	-	-	-	-	-	-	-	-	-	-	-	-	-	-	-	-	-
		•••	(-)	(-)	(-)	(-)	(-)	(-)	(-)	(-)	(-)	(-)	(-)	(-)	(-)	(-)	(-)	(-)	(-)	(-)	(-)	(-)	(-)
	Miembros de Misión de Estudio	•	39	-	-	-	-	-	-	6	-	-	33	-	-	-	-	-	-	-	-	-	-
		••	-	-	-	-	-	-	-	-	-	-	-	-	-	-	-	-	-	-	-	-	-
		•••	(-)	(-)	(-)	(-)	(-)	(-)	(-)	(-)	(-)	(-)	(-)	(-)	(-)	(-)	(-)	(-)	(-)	(-)	(-)	(-)	(-)
Vanuatu	Miembros de Misión de Estudio	•	13	-	-	-	-	-	-	-	-	6	6	-	-	-	-	-	-	-	-	-	1
		••	1	-	-	-	-	-	-	-	-	-	-	-	-	-	-	-	-	-	-	-	1
		•••	(-)	(-)	(-)	(-)	(-)	(-)	(-)	(-)	(-)	(-)	(-)	(-)	(-)	(-)	(-)	(-)	(-)	(-)	(-)	(-)	(-)

País, Fdo. Organización	Tipo de Cooperación / Sector		Total	Planificación y Administración		Obras Públicas y Utilidades				Agricultura, Ganadería y Pesquería				Minería y Industria		Energía	Comercio y Turismo		Desarrollo de Recursos Humanos		Sanidad y Bienestar Social	Ayuda Social	Otros
Islas Marianas	Recursos	a	1	-	1	-	-	-	-	-	-	-	-	-	-	-	-	-	-	-	-	-	-
		aa	-	-	-	-	-	-	-	-	-	-	-	-	-	-	-	-	-	-	-	-	-
		aaa	(-)	(-)	(-)	(-)	(-)	(-)	(-)	(-)	(-)	(-)	(-)	(-)	(-)	(-)	(-)	(-)	(-)	(-)	(-)	(-)	(-)
Islas Palaos	Miembros de Misión de Estudio	a	5	-	-	-	-	-	-	-	-	-	5	-	-	-	-	-	-	-	-	-	-
		aa	-	-	-	-	-	-	-	-	-	-	-	-	-	-	-	-	-	-	-	-	-
		aaa	(-)	(-)	(-)	(-)	(-)	(-)	(-)	(-)	(-)	(-)	(-)	(-)	(-)	(-)	(-)	(-)	(-)	(-)	(-)	(-)	(-)
Sin especificar	Expertos	a	10	3	-	-	-	-	-	1	-	-	2	-	-	-	-	-	-	-	2	-	2
		aa	-	-	-	-	-	-	-	-	-	-	-	-	-	-	-	-	-	-	-	-	-
		aaa	(-)	(-)	(-)	(-)	(-)	(-)	(-)	(-)	(-)	(-)	(-)	(-)	(-)	(-)	(-)	(-)	(-)	(-)	(-)	(-)	(-)
	Miembros de Misión de Estudio	a	42	22	-	4	-	-	-	6	-	5	16	-	-	-	-	-	-	-	2	-	7
		aa	19	7	-	-	-	-	-	-	-	5	4	-	-	-	-	-	-	-	2	-	1
		aaa	(-)	(-)	(-)	(-)	(-)	(-)	(-)	(-)	(-)	(-)	(-)	(-)	(-)	(-)	(-)	(-)	(-)	(-)	(-)	(-)	(-)
Tuvalu	Expertos	a	3	-	-	-	-	-	-	-	-	-	3	-	-	-	-	-	-	-	-	-	-
		aa	3	-	-	-	-	-	-	-	-	-	3	-	-	-	-	-	-	-	-	-	-
		aaa	(-)	(-)	(-)	(-)	(-)	(-)	(-)	(-)	(-)	(-)	(-)	(-)	(-)	(-)	(-)	(-)	(-)	(-)	(-)	(-)	(-)
Total por Quinquenio	Recursos	a	331	2	80	3	21	13	58	17	-	25	38	2	20	2	9	8	12	-	13	8	3
		aa	59	-	7	1	5	4	11	4	-	5	4	-	9	-	-	-	2	-	3	-	-
		aaa	(3)	(-)	(-)	(-)	(-)	(1)	(-)	(-)	(-)	(-)	(1)	(-)	(1)	(-)	(-)	(-)	(-)	(-)	(-)	(-)	(-)
	Expertos	a	142	4	3	-	12	4	10	8	-	4	78	-	-	1	-	-	3	-	10	-	3
		aa	49	-	3	-	3	1	2	1	-	2	29	-	-	1	-	-	2	-	5	-	-
		aaa	(19)	(-)	(-)	(-)	(2)	(1)	(2)	(1)	(-)	(-)	(11)	(-)	(-)	(-)	(-)	(-)	(1)	(-)	(1)	(-)	(-)
	Miembros de Misión de Estudio	a	596	48	8	12	3	-	23	35	-	151	186	15	-	64	-	-	14	-	27	-	8
		aa	78	8	-	-	5	-	-	5	-	15	18	3	-	-	-	-	4	-	20	-	2
		aaa	(11)	(-)	(-)	(-)	(-)	(-)	(-)	(-)	(-)	(6)	(-)	(-)	(-)	(-)	(-)	(-)	(-)	(-)	(5)	(-)	(-)
	Voluntarios	a	126	2	2	-	2	24	3	14	2	-	27	-	25	-	1	-	13	-	8	-	3
		aa	69	3	1	-	-	10	2	6	1	-	9	-	22	-	2	-	10	-	3	-	-
		aaa	(41)	(1)	(-)	(-)	(-)	(7)	(1)	(2)	(1)	(-)	(7)	(-)	(14)	(-)	(1)	(-)	(4)	(-)	(3)	(-)	(-)
EUROPA																							
Chipre	Recursos	a	4	-	-	-	1	-	2	1	-	-	-	-	-	-	1	-	-	-	1	-	-
		aa	-	-	-	-	-	-	-	-	-	-	-	-	-	-	-	-	-	-	-	-	-
		aaa	(-)	(-)	(-)	(-)	(-)	(-)	(-)	(-)	(-)	(-)	(-)	(-)	(-)	(-)	(-)	(-)	(-)	(-)	(-)	(-)	(-)
Francia	Recursos	a	1	-	-	-	-	-	-	-	-	-	-	-	-	-	-	-	1	-	-	-	-
		aa	-	-	-	-	-	-	-	-	-	-	-	-	-	-	-	-	-	-	-	-	-
		aaa	(-)	(-)	(-)	(-)	(-)	(-)	(-)	(-)	(-)	(-)	(-)	(-)	(-)	(-)	(-)	(-)	(-)	(-)	(-)	(-)	(-)
	Miembros de Misión de Estudio	a	1	1	-	-	-	-	-	-	-	-	-	-	-	-	-	-	-	-	-	-	-
		aa	-	-	-	-	-	-	-	-	-	-	-	-	-	-	-	-	-	-	-	-	-
		aaa	(-)	(-)	(-)	(-)	(-)	(-)	(-)	(-)	(-)	(-)	(-)	(-)	(-)	(-)	(-)	(-)	(-)	(-)	(-)	(-)	(-)
República Federal de Alemania	Recursos	a	1	-	-	-	-	-	-	-	-	-	-	-	1	-	-	-	-	-	-	-	-
		aa	-	-	-	-	-	-	-	-	-	-	-	-	-	-	-	-	-	-	-	-	-
		aaa	(-)	(-)	(-)	(-)	(-)	(-)	(-)	(-)	(-)	(-)	(-)	(-)	(-)	(-)	(-)	(-)	(-)	(-)	(-)	(-)	(-)

País, Fecha, Organización	Tipo de Cooperación	Sector	Total	Planificación y Administración		Obras Públicas y Utilidades				Agricultura, Silvicultura y Pesquería				Minería y Industria		Energía	Comercio y Turismo		Desarrollo de Recursos Humanos		Salud Pública y Medicina	Ayuda Social	Otro
Grecia	Becarios	*	1	-	-	-	-	1	-	-	-	-	-	-	-	-	-	-	-	-	-	-	-
		**	-	-	-	-	-	-	-	-	-	-	-	-	-	-	-	-	-	-	-	-	-
		***	(-)	(-)	(-)	(-)	(-)	(-)	(-)	(-)	(-)	(-)	(-)	(-)	(-)	(-)	(-)	(-)	(-)	(-)	(-)	(-)	(-)
	Expertos	*	1	-	-	-	1	-	-	-	-	-	-	-	-	-	-	-	-	-	-	-	-
		**	1	-	-	-	1	-	-	-	-	-	-	-	-	-	-	-	-	-	-	-	-
		***	(-)	(-)	(-)	(-)	(-)	(-)	(-)	(-)	(-)	(-)	(-)	(-)	(-)	(-)	(-)	(-)	(-)	(-)	(-)	(-)	(-)
Malta	Becarios	*	3	-	-	-	-	-	-	-	-	-	-	-	2	-	1	-	-	-	-	-	-
		**	-	-	-	-	-	-	-	-	-	-	-	-	-	-	-	-	-	-	-	-	-
		***	(-)	(-)	(-)	(-)	(-)	(-)	(-)	(-)	(-)	(-)	(-)	(-)	(-)	(-)	(-)	(-)	(-)	(-)	(-)	(-)	(-)
	Expertos	*	10	-	-	-	3	-	-	-	-	-	-	-	7	-	-	-	-	-	-	-	-
		**	-	-	-	-	-	-	-	-	-	-	-	-	-	-	-	-	-	-	-	-	-
		***	(-)	(-)	(-)	(-)	(-)	(-)	(-)	(-)	(-)	(-)	(-)	(-)	(-)	(-)	(-)	(-)	(-)	(-)	(-)	(-)	(-)
	Miembros de Misión de Estudio	*	16	-	-	-	-	16	-	-	-	-	-	-	-	-	-	-	-	-	-	-	-
		**	-	-	-	-	-	-	-	-	-	-	-	-	-	-	-	-	-	-	-	-	-
		***	(-)	(-)	(-)	(-)	(-)	(-)	(-)	(-)	(-)	(-)	(-)	(-)	(-)	(-)	(-)	(-)	(-)	(-)	(-)	(-)	(-)
Países Bajos	Becarios	*	7	-	-	-	-	-	-	1	2	-	-	-	-	-	-	-	-	-	-	-	4
		**	-	-	-	-	-	-	-	-	-	-	-	-	-	-	-	-	-	-	-	-	-
		***	(-)	(-)	(-)	(-)	(-)	(-)	(-)	(-)	(-)	(-)	(-)	(-)	(-)	(-)	(-)	(-)	(-)	(-)	(-)	(-)	(-)
Rumania	Expertos	*	9	-	-	-	9	-	-	-	-	-	-	-	-	-	-	-	-	-	-	-	-
		**	-	-	-	-	-	-	-	-	-	-	-	-	-	-	-	-	-	-	-	-	-
		***	(-)	(-)	(-)	(-)	(-)	(-)	(-)	(-)	(-)	(-)	(-)	(-)	(-)	(-)	(-)	(-)	(-)	(-)	(-)	(-)	(-)
Reino Unido	Becarios	*	2	-	-	-	-	-	-	-	-	-	-	-	-	-	-	-	-	-	-	-	2
		**	-	-	-	-	-	-	-	-	-	-	-	-	-	-	-	-	-	-	-	-	-
		***	(-)	(-)	(-)	(-)	(-)	(-)	(-)	(-)	(-)	(-)	(-)	(-)	(-)	(-)	(-)	(-)	(-)	(-)	(-)	(-)	(-)
	Expertos	*	1	-	-	-	-	-	-	-	-	-	-	-	-	-	-	-	-	-	1	-	-
		**	-	-	-	-	-	-	-	-	-	-	-	-	-	-	-	-	-	-	-	-	-
		***	(-)	(-)	(-)	(-)	(-)	(-)	(-)	(-)	(-)	(-)	(-)	(-)	(-)	(-)	(-)	(-)	(-)	(-)	(-)	(-)	(-)
Yugoslavia	Becarios	*	15	-	-	-	4	3	-	-	-	-	3	-	1	1	-	-	-	1	1	-	1
		**	9	-	-	-	1	1	-	-	-	-	2	-	1	1	-	-	-	1	1	-	1
		***	(1)	(-)	(-)	(-)	(-)	(-)	(-)	(-)	(-)	(-)	(-)	(-)	(1)	(-)	(-)	(-)	(-)	(-)	(-)	(-)	(-)
	Expertos	*	11	1	-	-	3	-	-	1	1	-	-	-	2	-	-	-	2	-	1	-	-
		**	3	-	-	-	-	-	-	-	-	-	-	-	1	-	-	-	2	-	-	-	-
		***	(-)	(-)	(-)	(-)	(-)	(-)	(-)	(-)	(-)	(-)	(-)	(-)	(-)	(-)	(-)	(-)	(-)	(-)	(-)	(-)	(-)
	Miembros de Misión de Estudio	*	5	-	-	-	-	-	-	-	-	-	-	-	-	-	-	-	-	-	5	-	-
		**	5	-	-	-	-	-	-	-	-	-	-	-	-	-	-	-	-	-	5	-	-
		***	(-)	(-)	(-)	(-)	(-)	(-)	(-)	(-)	(-)	(-)	(-)	(-)	(-)	(-)	(-)	(-)	(-)	(-)	(-)	(-)	(-)
Estados Unidos de América	Becarios	*	9	-	1	-	-	-	-	2	-	-	2	-	2	-	-	-	1	-	1	-	-
		**	-	-	-	-	-	-	-	-	-	-	-	-	-	-	-	-	-	-	-	-	-
		***	(-)	(-)	(-)	(-)	(-)	(-)	(-)	(-)	(-)	(-)	(-)	(-)	(-)	(-)	(-)	(-)	(-)	(-)	(-)	(-)	(-)
	Expertos	*	2	-	-	-	-	-	-	-	-	-	-	-	-	-	-	-	-	-	2	-	-
		**	2	-	-	-	-	-	-	-	-	-	-	-	-	-	-	-	-	-	2	-	-
		***	(-)	(-)	(-)	(-)	(-)	(-)	(-)	(-)	(-)	(-)	(-)	(-)	(-)	(-)	(-)	(-)	(-)	(-)	(-)	(-)	(-)
	Miembros de Misión de Estudio	*	3	3	-	-	-	-	-	-	-	-	-	-	-	-	-	-	-	-	-	-	-
		**	-	-	-	-	-	-	-	-	-	-	-	-	-	-	-	-	-	-	-	-	-
		***	(-)	(-)	(-)	(-)	(-)	(-)	(-)	(-)	(-)	(-)	(-)	(-)	(-)	(-)	(-)	(-)	(-)	(-)	(-)	(-)	(-)

País, Área, Organización	Tipo de Compromiso	Sector	Total	Planificación y Administración		Obras Públicas y Utilidades				Agricultura, Silvicultura y Pesquería				Minería y Industria		Energía	Comercio y Turismo		Desarrollo de Recursos Humanos		Servicios Sociales	Ayuda Sol	Otros
				Planificación y Administración	Administración de Personal	Obras Públicas	Vías y Puertos	Telecomunicaciones y Radio	Vivienda y Desarrollo Urbano	Agricultura	Ganadería	Silvicultura	Pesquería	Minería	Industria		Comercio y Turismo	Turismo	Desarrollo de Recursos Humanos	Ciencia y Cultura			
Sin especificar	Miembros de Misión	#	2	2	-	-	-	-	-	-	-	-	-	-	-	-	-	-	-	-	-	-	-
		##	-	-	-	-	-	-	-	-	-	-	-	-	-	-	-	-	-	-	-	-	-
		###	(-)	(-)	(-)	(-)	(-)	(-)	(-)	(-)	(-)	(-)	(-)	(-)	(-)	(-)	(-)	(-)	(-)	(-)	(-)	(-)	(-)
Total por Europa	Becarios	#	46	-	1	-	8	3	3	4	2	-	5	-	6	1	2	-	2	1	3	-	7
		##	9	-	-	-	1	1	-	-	-	-	2	-	1	1	-	-	-	1	1	-	1
		###	(1)	(-)	(-)	(-)	(-)	(-)	(-)	(-)	(-)	(-)	(-)	(-)	(1)	(-)	(-)	(-)	(-)	(-)	(-)	(-)	(-)
	Expertos	#	34	1	-	-	16	-	-	1	1	-	-	-	9	-	-	-	2	-	4	-	-
		##	6	-	-	-	1	-	-	-	-	-	-	-	1	-	-	-	2	-	2	-	-
		###	(-)	(-)	(-)	(-)	(-)	(-)	(-)	(-)	(-)	(-)	(-)	(-)	(-)	(-)	(-)	(-)	(-)	(-)	(-)	(-)	(-)
	Miembros de Misión de Estudio	#	27	6	-	-	-	10	-	-	-	-	-	-	-	-	-	-	-	-	5	-	-
		##	5	-	-	-	-	-	-	-	-	-	-	-	-	-	-	-	-	-	5	-	-
		###	(-)	(-)	(-)	(-)	(-)	(-)	(-)	(-)	(-)	(-)	(-)	(-)	(-)	(-)	(-)	(-)	(-)	(-)	(-)	(-)	(-)
UNILATERAL																							
Sin especificar (Mundo)	Expertos	#	7	-	-	-	5	-	-	-	-	-	-	-	-	-	-	1	-	-	1	-	-
		##	6	-	-	-	5	-	-	-	-	-	-	-	-	-	-	-	1	-	-	-	-
		###	(-)	(-)	(-)	(-)	(-)	(-)	(-)	(-)	(-)	(-)	(-)	(-)	(-)	(-)	(-)	(-)	(-)	(-)	(-)	(-)	(-)
	Miembros de Misión de Estudio	#	116	30	-	-	-	6	5	5	4	19	2	9	3	-	3	-	-	-	2	-	28
		##	100	27	-	-	-	3	3	5	8	15	2	9	3	-	3	-	-	-	2	-	20
		###	(9)	(1)	(-)	(-)	(-)	(-)	(-)	(-)	(8)	(-)	(-)	(-)	(-)	(-)	(-)	(-)	(-)	(-)	(-)	(-)	(-)
Total por País	Expertos	#	7	-	-	-	5	-	-	-	-	-	-	-	-	-	-	-	1	-	1	-	-
		##	6	-	-	-	5	-	-	-	-	-	-	-	-	-	-	-	1	-	-	-	-
		###	(-)	(-)	(-)	(-)	(-)	(-)	(-)	(-)	(-)	(-)	(-)	(-)	(-)	(-)	(-)	(-)	(-)	(-)	(-)	(-)	(-)
	Miembros de Misión de Estudio	#	116	30	-	-	-	6	5	5	4	19	2	9	3	-	3	-	-	-	2	-	28
		##	100	27	-	-	-	3	3	5	-	15	2	9	3	-	3	-	-	-	2	-	20
		###	(9)	(1)	(-)	(-)	(-)	(-)	(-)	(-)	(8)	(-)	(-)	(-)	(-)	(-)	(-)	(-)	(-)	(-)	(-)	(-)	(-)
Sin especificar Subtotal	Becarios	#	43,314	861	4,344	488	4,038	2,452	4,615	5,918	895	687	1,916	1,007	4,972	1,023	1,431	382	2,659	78	4,063	412	833
		##	4,349	40	402	71	332	270	424	491	82	99	174	123	663	96	106	14	222	59	490	108	94
		###	(663)	(1)	(18)	(4)	(31)	(36)	(21)	(98)	(20)	(9)	(62)	(17)	(165)	(5)	(14)	(-)	(38)	(4)	(100)	(6)	(7)
	Expertos	#	13,002	336	261	178	969	991	1,089	1,966	290	318	748	458	913	212	154	16	1,061	11	2,838	32	185
		##	2,380	20	48	22	261	90	188	394	64	114	134	68	180	36	21	4	190	8	504	11	29
		###	(996)	(4)	(10)	(12)	(101)	(43)	(101)	(216)	(34)	(54)	(71)	(33)	(74)	(14)	(1)	(-)	(89)	(4)	(131)	(1)	(3)
	Miembros de Misión de Estudio	#	27,869	1,598	176	970	3,226	3,903	1,402	4,684	231	989	896	2,362	1,745	1,794	70	158	713	26	1,387	69	1,566
		##	4,670	293	17	157	764	381	247	949	34	171	146	258	225	345	13	-	189	18	368	28	95
		###	(216)	(2)	(-)	(19)	(29)	(30)	(5)	(68)	(8)	(16)	(-)	(6)	(10)	(-)	(-)	(-)	(9)	(-)	(15)	(-)	(2)
	Voluntarios	#	6,403	16	40	32	141	514	299	1,028	235	51	221	11	460	19	2	1	707	45	304	3	274
		##	1,390	27	23	2	6	179	45	87	64	21	67	2	276	1	2	-	275	70	98	-	10
		###	(969)	(19)	(14)	(1)	(1)	(123)	(30)	(167)	(44)	(14)	(51)	(1)	(163)	(-)	(1)	(-)	(179)	(49)	(63)	(-)	(9)
	Emigración	#	71,868	-	57	5	2	26	72	202	2	-	-	1	213	6	26	8	14	4	24	-	71,188
		##	367	-	15	-	-	9	22	59	1	-	-	1	74	1	9	1	6	4	17	-	138
		###	(-)	(-)	(-)	(-)	(-)	(-)	(-)	(-)	(-)	(-)	(-)	(-)	(-)	(-)	(-)	(-)	(-)	(-)	(-)	(-)	(-)

Región, País, Organización	Tipo de Compromiso	Sector	Total	Planificación y Administración		Obras Públicas y Utilidades				Agricultura, Silvicultura y Pesquería				Minería y Industria		Energía	Comercio y Turismo		Desarrollo de Recursos Humanos		Salud Pública y Educación	Reforma Agraria	Otros
INTERNATIONAL ORGANIZATION																							
ADC	Expertos	*	2	-	2	-	-	-	-	-	-	-	-	-	-	-	-	-	-	-	-	-	-
		**	-	-	-	-	-	-	-	-	-	-	-	-	-	-	-	-	-	-	-	-	-
		***	(-)	(-)	(-)	(-)	(-)	(-)	(-)	(-)	(-)	(-)	(-)	(-)	(-)	(-)	(-)	(-)	(-)	(-)	(-)	(-)	(-)
AFDB	Expertos	*	4	-	1	-	3	-	-	-	-	-	-	-	-	-	-	-	-	-	-	-	-
		**	1	-	1	-	-	-	-	-	-	-	-	-	-	-	-	-	-	-	-	-	-
		***	(-)	(-)	(-)	(-)	(-)	(-)	(-)	(-)	(-)	(-)	(-)	(-)	(-)	(-)	(-)	(-)	(-)	(-)	(-)	(-)	(-)
AIRD-	Expertos	*	4	-	-	-	-	-	4	-	-	-	-	-	-	-	-	-	-	-	-	-	-
		**	3	-	-	-	-	-	3	-	-	-	-	-	-	-	-	-	-	-	-	-	-
		***	(1)	(-)	(-)	(-)	(-)	(-)	(1)	(-)	(-)	(-)	(-)	(-)	(-)	(-)	(-)	(-)	(-)	(-)	(-)	(-)	(-)
AIT	Expertos	*	64	1	2	3	7	16	-	2	-	-	-	1	1	2	3	-	22	-	-	-	4
		**	6	-	-	1	1	1	-	-	-	-	-	-	-	1	-	-	-	-	-	-	-
		***	(7)	(-)	(-)	(1)	(-)	(4)	(-)	(1)	(-)	(-)	(-)	(-)	(1)	(-)	(-)	(-)	(-)	(-)	(-)	(-)	(-)
AOPU	Becarios	*	2	-	-	-	-	-	2	-	-	-	-	-	-	-	-	-	-	-	-	-	-
		**	-	-	-	-	-	-	-	-	-	-	-	-	-	-	-	-	-	-	-	-	-
		***	(-)	(-)	(-)	(-)	(-)	(-)	(-)	(-)	(-)	(-)	(-)	(-)	(-)	(-)	(-)	(-)	(-)	(-)	(-)	(-)	(-)
APDAC	Expertos	*	1	-	1	-	-	-	-	-	-	-	-	-	-	-	-	-	-	-	-	-	-
		**	-	-	-	-	-	-	-	-	-	-	-	-	-	-	-	-	-	-	-	-	-
		***	(-)	(-)	(-)	(-)	(-)	(-)	(-)	(-)	(-)	(-)	(-)	(-)	(-)	(-)	(-)	(-)	(-)	(-)	(-)	(-)	(-)
APT	Becarios	*	5	-	-	-	-	-	5	-	-	-	-	-	-	-	-	-	-	-	-	-	-
		**	3	-	-	-	-	-	3	-	-	-	-	-	-	-	-	-	-	-	-	-	-
		***	(-)	(-)	(-)	(-)	(-)	(-)	(-)	(-)	(-)	(-)	(-)	(-)	(-)	(-)	(-)	(-)	(-)	(-)	(-)	(-)	(-)
	Expertos	*	11	-	-	-	-	-	11	-	-	-	-	-	-	-	-	-	-	-	-	-	-
		**	3	-	-	-	-	-	3	-	-	-	-	-	-	-	-	-	-	-	-	-	-
		***	(2)	(-)	(-)	(-)	(-)	(-)	(2)	(-)	(-)	(-)	(-)	(-)	(-)	(-)	(-)	(-)	(-)	(-)	(-)	(-)	(-)
ASDB	Becarios	*	1	-	-	-	-	-	-	1	-	-	-	-	-	-	-	-	-	-	-	-	-
		**	-	-	-	-	-	-	-	-	-	-	-	-	-	-	-	-	-	-	-	-	-
		***	(-)	(-)	(-)	(-)	(-)	(-)	(-)	(-)	(-)	(-)	(-)	(-)	(-)	(-)	(-)	(-)	(-)	(-)	(-)	(-)	(-)
	Expertos	*	2	-	-	-	2	-	-	-	-	-	-	-	-	-	-	-	-	-	-	-	-
		**	-	-	-	-	-	-	-	-	-	-	-	-	-	-	-	-	-	-	-	-	-
		***	(-)	(-)	(-)	(-)	(-)	(-)	(-)	(-)	(-)	(-)	(-)	(-)	(-)	(-)	(-)	(-)	(-)	(-)	(-)	(-)	(-)
ASPAC	Becarios	*	8	-	-	-	-	-	-	8	-	-	-	-	-	-	-	-	-	-	-	-	-
		**	-	-	-	-	-	-	-	-	-	-	-	-	-	-	-	-	-	-	-	-	-
		***	(-)	(-)	(-)	(-)	(-)	(-)	(-)	(-)	(-)	(-)	(-)	(-)	(-)	(-)	(-)	(-)	(-)	(-)	(-)	(-)	(-)
	Expertos	*	8	4	-	-	2	-	-	-	-	-	-	1	-	-	-	-	1	-	-	-	-
		**	2	-	-	-	-	-	-	2	-	-	-	-	-	-	-	-	-	-	-	-	-
		***	(-)	(-)	(-)	(-)	(-)	(-)	(-)	(-)	(-)	(-)	(-)	(-)	(-)	(-)	(-)	(-)	(-)	(-)	(-)	(-)	(-)

Región, País, Organización	Tipo de Compromiso	Sector	Total	Planificación y Administración		Obras Públicas y Utilidades				Agricultura, Silvicultura y Pesquería				Minería y Industria		Energía	Comercio y Turismo		Desarrollo de Recursos Naturales		Servicios Sociales	Recursos Humanos	Otros
ABFAC-FFTC	Receptor	*	56	-	-	-	1	-	-	50	-	-	-	-	-	-	-	-	-	-	7	-	-
		**	7	-	-	-	-	-	-	7	-	-	-	-	-	-	-	-	-	-	-	-	-
		***	(-)	(-)	(-)	(-)	(-)	(-)	(-)	(-)	(-)	(-)	(-)	(-)	(-)	(-)	(-)	(-)	(-)	(-)	(-)	(-)	(-)
	Expertos	*	3	-	-	-	-	-	-	3	-	-	-	-	-	-	-	-	-	-	-	-	-
		**	2	-	-	-	-	-	-	2	-	-	-	-	-	-	-	-	-	-	-	-	-
		***	(-)	(-)	(-)	(-)	(-)	(-)	(-)	(-)	(-)	(-)	(-)	(-)	(-)	(-)	(-)	(-)	(-)	(-)	(-)	(-)	(-)
AVKDC	Receptor	*	11	-	-	-	-	-	-	11	-	-	-	-	-	-	-	-	-	-	-	-	-
		**	-	-	-	-	-	-	-	-	-	-	-	-	-	-	-	-	-	-	-	-	-
		***	(-)	(-)	(-)	(-)	(-)	(-)	(-)	(-)	(-)	(-)	(-)	(-)	(-)	(-)	(-)	(-)	(-)	(-)	(-)	(-)	(-)
	Expertos	*	7	-	-	-	-	-	-	7	-	-	-	-	-	-	-	-	-	-	-	-	-
		**	2	-	-	-	-	-	-	2	-	-	-	-	-	-	-	-	-	-	-	-	-
		***	(1)	(-)	(-)	(-)	(-)	(-)	(-)	(1)	(-)	(-)	(-)	(-)	(-)	(-)	(-)	(-)	(-)	(-)	(-)	(-)	(-)
CDMYT	Expertos	*	2	-	-	-	-	-	-	2	-	-	-	-	-	-	-	-	-	-	-	-	-
		**	2	-	-	-	-	-	-	2	-	-	-	-	-	-	-	-	-	-	-	-	-
		***	(-)	(-)	(-)	(-)	(-)	(-)	(-)	(-)	(-)	(-)	(-)	(-)	(-)	(-)	(-)	(-)	(-)	(-)	(-)	(-)	(-)
CF	Expertos	*	1	1	-	-	-	-	-	-	-	-	-	-	-	-	-	-	-	-	-	-	-
		**	-	-	-	-	-	-	-	-	-	-	-	-	-	-	-	-	-	-	-	-	-
		***	(-)	(-)	(-)	(-)	(-)	(-)	(-)	(-)	(-)	(-)	(-)	(-)	(-)	(-)	(-)	(-)	(-)	(-)	(-)	(-)	(-)
CPIC	Expertos	*	18	-	-	-	-	-	-	-	-	-	-	-	-	-	-	-	15	-	-	-	-
		**	2	-	-	-	-	-	-	-	-	-	-	-	-	-	-	-	2	-	-	-	-
		***	(1)	(-)	(-)	(-)	(-)	(-)	(-)	(-)	(-)	(-)	(-)	(-)	(-)	(-)	(-)	(-)	(1)	(-)	(-)	(-)	(-)
ECA	Expertos	*	12	-	1	-	1	3	-	-	-	-	-	2	1	-	-	-	-	-	2	-	-
		**	-	-	-	-	-	-	-	-	-	-	-	-	-	-	-	-	-	-	-	-	-
		***	(1)	(-)	(-)	(-)	(-)	(-)	(-)	(-)	(-)	(-)	(-)	(1)	(-)	(-)	(-)	(-)	(-)	(-)	(-)	(-)	(-)
ECLA	Expertos	*	6	6	-	-	-	-	-	-	-	-	-	-	-	-	-	-	-	-	-	-	-
		**	-	-	-	-	-	-	-	-	-	-	-	-	-	-	-	-	-	-	-	-	-
		***	(-)	(-)	(-)	(-)	(-)	(-)	(-)	(-)	(-)	(-)	(-)	(-)	(-)	(-)	(-)	(-)	(-)	(-)	(-)	(-)	(-)
ECO-CON	Expertos	*	1	-	1	-	-	-	-	-	-	-	-	-	-	-	-	-	-	-	-	-	-
		**	-	-	-	-	-	-	-	-	-	-	-	-	-	-	-	-	-	-	-	-	-
		***	(-)	(-)	(-)	(-)	(-)	(-)	(-)	(-)	(-)	(-)	(-)	(-)	(-)	(-)	(-)	(-)	(-)	(-)	(-)	(-)	(-)
EROPA	Expertos	*	1	-	1	-	-	-	-	-	-	-	-	-	-	-	-	-	-	-	-	-	-
		**	-	-	-	-	-	-	-	-	-	-	-	-	-	-	-	-	-	-	-	-	-
		***	(-)	(-)	(-)	(-)	(-)	(-)	(-)	(-)	(-)	(-)	(-)	(-)	(-)	(-)	(-)	(-)	(-)	(-)	(-)	(-)	(-)
ERCAP	Receptor	*	36	-	20	-	-	-	-	10	-	-	-	1	-	-	3	-	-	-	-	-	-
		**	-	-	-	-	-	-	-	-	-	-	-	-	-	-	-	-	-	-	-	-	-
		***	(-)	(-)	(-)	(-)	(-)	(-)	(-)	(-)	(-)	(-)	(-)	(-)	(-)	(-)	(-)	(-)	(-)	(-)	(-)	(-)	(-)
	Expertos	*	236	11	10	-	66	44	5	17	-	2	1	35	18	1	5	1	6	-	1	-	14
		**	7	-	2	-	2	1	-	-	-	-	-	1	-	-	-	-	1	-	-	-	-
		***	(18)	(1)	(1)	(-)	(4)	(2)	(-)	(3)	(-)	(-)	(-)	(2)	(-)	(1)	(1)	(-)	(-)	(-)	(-)	(-)	(-)

Agencia, Fondo, Organización	Tipo de Consultoría	Sector	Total	Planificación y Administración: Planificación del Desarrollo	Planificación y Administración: Administración de Políticas	Obras Públicas y Vivienda: Obras Públicas	Obras Públicas y Vivienda: Energía	Obras Públicas y Vivienda: Infraestructura Social	Obras Públicas y Vivienda: Educación y Capacitación	Agricultura, Silvicultura y Pesquería: Agricultura	Agricultura, Silvicultura y Pesquería: Ganadería	Agricultura, Silvicultura y Pesquería: Silvicultura	Agricultura, Silvicultura y Pesquería: Pesquería	Minería e Industria: Minería	Minería e Industria: Industria	Energía	Comercio y Turismo: Comercio Exterior y Interior	Comercio y Turismo: Turismo	Desarrollo de Recursos Humanos: Recursos Humanos	Desarrollo de Recursos Humanos: Ciencia y Cultura	Salud Pública y Medicina	Energía Nuclear	Otros
FAO	Becarios	*	75	-	-	-	-	2	-	36	5	7	21	-	3	-	-	-	-	-	1	-	-
		**	11	-	-	-	-	-	-	7	2	-	2	-	-	-	-	-	-	-	-	-	-
		***	(2)	(-)	(-)	(-)	(-)	(-)	(-)	(1)	(-)	(-)	(-)	(-)	(1)	(-)	(-)	(-)	(-)	(-)	(-)	(-)	(-)
	Expertos	*	2	-	-	-	-	-	-	2	-	-	-	-	-	-	-	-	-	-	-	-	-
		**	1	-	-	-	-	-	-	1	-	-	-	-	-	-	-	-	-	-	-	-	-
		***	(-)	(-)	(-)	(-)	(-)	(-)	(-)	(-)	(-)	(-)	(-)	(-)	(-)	(-)	(-)	(-)	(-)	(-)	(-)	(-)	(-)
IAEA	Becarios	*	66	1	-	-	1	-	-	8	-	-	1	-	2	36	-	-	-	7	6	-	2
		**	1	-	-	-	-	-	-	1	-	-	-	-	-	-	-	-	-	-	-	-	-
		***	(3)	(-)	(-)	(-)	(-)	(-)	(-)	(1)	(-)	(-)	(-)	(-)	(-)	(-)	(-)	(-)	(-)	(2)	(-)	(-)	(-)
	Expertos	*	8	-	-	-	-	-	-	-	-	-	-	-	1	5	-	-	-	-	4	-	-
		**	-	-	-	-	-	-	-	-	-	-	-	-	-	-	-	-	-	-	-	-	-
		***	(-)	(-)	(-)	(-)	(-)	(-)	(-)	(-)	(-)	(-)	(-)	(-)	(-)	(-)	(-)	(-)	(-)	(-)	(-)	(-)	(-)
IBRD	Becarios	*	22	-	-	-	-	-	-	19	3	-	-	-	-	-	-	-	-	-	-	-	-
		**	-	-	-	-	-	-	-	-	-	-	-	-	-	-	-	-	-	-	-	-	-
		***	(-)	(-)	(-)	(-)	(-)	(-)	(-)	(-)	(-)	(-)	(-)	(-)	(-)	(-)	(-)	(-)	(-)	(-)	(-)	(-)	(-)
ICAO	Becarios	*	2	-	-	-	2	-	-	-	-	-	-	-	-	-	-	-	-	-	-	-	-
		**	-	-	-	-	-	-	-	-	-	-	-	-	-	-	-	-	-	-	-	-	-
		***	(-)	(-)	(-)	(-)	(-)	(-)	(-)	(-)	(-)	(-)	(-)	(-)	(-)	(-)	(-)	(-)	(-)	(-)	(-)	(-)	(-)
IDA	Becarios	*	3	-	-	-	-	-	3	-	-	-	-	-	-	-	-	-	-	-	-	-	-
		**	-	-	-	-	-	-	-	-	-	-	-	-	-	-	-	-	-	-	-	-	-
		***	(-)	(-)	(-)	(-)	(-)	(-)	(-)	(-)	(-)	(-)	(-)	(-)	(-)	(-)	(-)	(-)	(-)	(-)	(-)	(-)	(-)
ITA	Expertos	*	1	-	-	-	-	-	-	1	-	-	-	-	-	-	-	-	-	-	-	-	-
		**	-	-	-	-	-	-	-	-	-	-	-	-	-	-	-	-	-	-	-	-	-
		***	(1)	(-)	(-)	(-)	(-)	(-)	(-)	(1)	(-)	(-)	(-)	(-)	(-)	(-)	(-)	(-)	(-)	(-)	(-)	(-)	(-)
OIT	Becarios	*	118	-	56	-	2	1	1	4	-	-	-	3	10	1	5	-	14	-	-	21	2
		**	10	-	-	-	-	-	1	-	-	-	-	1	-	-	-	-	-	-	-	8	-
		***	(-)	(-)	(-)	(-)	(-)	(-)	(-)	(-)	(-)	(-)	(-)	(-)	(-)	(-)	(-)	(-)	(-)	(-)	(-)	(-)	(-)
	Expertos	*	4	-	-	-	-	-	-	-	-	-	-	-	-	-	-	-	4	-	-	-	-
		**	-	-	-	-	-	-	-	-	-	-	-	-	-	-	-	-	-	-	-	-	-
		***	(-)	(-)	(-)	(-)	(-)	(-)	(-)	(-)	(-)	(-)	(-)	(-)	(-)	(-)	(-)	(-)	(-)	(-)	(-)	(-)	(-)
PMCO	Becarios	*	26	-	-	-	8	-	-	-	-	-	-	-	17	-	1	-	-	-	-	-	-
		**	2	-	-	-	-	-	-	-	-	-	-	-	1	-	1	-	-	-	-	-	-
		***	(-)	(-)	(-)	(-)	(-)	(-)	(-)	(-)	(-)	(-)	(-)	(-)	(-)	(-)	(-)	(-)	(-)	(-)	(-)	(-)	(-)
INVS	Expertos	*	1	-	-	-	-	-	-	-	-	-	-	-	-	-	-	-	-	-	-	-	1
		**	-	-	-	-	-	-	-	-	-	-	-	-	-	-	-	-	-	-	-	-	-
		***	(-)	(-)	(-)	(-)	(-)	(-)	(-)	(-)	(-)	(-)	(-)	(-)	(-)	(-)	(-)	(-)	(-)	(-)	(-)	(-)	(-)

Región, País, Organización	Tipo de Cooperación	Sector	Total	Planificación y Administración		Obras Públicas y Utilidades				Agricultura, Silvicultura y Pesquería				Minería y Industria		Energía	Comercio y Turismo		Desarrollo de Recursos Humanos		Servicios Sociales	Ayuda de Emergencia	Otros
ITU	Becarios	*	115	-	-	-	-	-	107	-	-	-	-	-	-	-	-	-	-	-	-	3	5
		**	10	-	-	-	-	-	10	-	-	-	-	-	-	-	-	-	-	-	-	-	-
		***	(-)	(-)	(-)	(-)	(-)	(-)	(-)	(-)	(-)	(-)	(-)	(-)	(-)	(-)	(-)	(-)	(-)	(-)	(-)	(-)	(-)
	Expertos	*	15	-	-	-	-	-	15	-	-	-	-	-	-	-	-	-	-	-	-	-	-
		**	-	-	-	-	-	-	-	-	-	-	-	-	-	-	-	-	-	-	-	-	-
		***	(-)	(-)	(-)	(-)	(-)	(-)	(-)	(-)	(-)	(-)	(-)	(-)	(-)	(-)	(-)	(-)	(-)	(-)	(-)	(-)	(-)
MECON	Expertos	*	3	-	-	-	-	2	-	1	-	-	-	-	-	-	-	-	-	-	-	-	-
		**	-	-	-	-	-	-	-	-	-	-	-	-	-	-	-	-	-	-	-	-	-
		***	(-)	(-)	(-)	(-)	(-)	(-)	(-)	(-)	(-)	(-)	(-)	(-)	(-)	(-)	(-)	(-)	(-)	(-)	(-)	(-)	(-)
OAS	Expertos	*	11	-	-	-	-	-	-	9	-	-	-	-	1	-	1	-	-	-	-	-	-
		**	-	-	-	-	-	-	-	-	-	-	-	-	-	-	-	-	-	-	-	-	-
		***	(-)	(-)	(-)	(-)	(-)	(-)	(-)	(-)	(-)	(-)	(-)	(-)	(-)	(-)	(-)	(-)	(-)	(-)	(-)	(-)	(-)
OECD	Becarios	*	3	-	1	-	-	-	-	-	-	-	-	-	2	-	-	-	-	-	-	-	-
		**	-	-	-	-	-	-	-	-	-	-	-	-	-	-	-	-	-	-	-	-	-
		***	(-)	(-)	(-)	(-)	(-)	(-)	(-)	(-)	(-)	(-)	(-)	(-)	(-)	(-)	(-)	(-)	(-)	(-)	(-)	(-)	(-)
	Expertos	*	2	-	1	-	-	-	-	-	-	-	-	-	-	-	-	-	1	-	-	-	-
		**	-	-	-	-	-	-	-	-	-	-	-	-	-	-	-	-	-	-	-	-	-
		***	(-)	(-)	(-)	(-)	(-)	(-)	(-)	(-)	(-)	(-)	(-)	(-)	(-)	(-)	(-)	(-)	(-)	(-)	(-)	(-)	(-)
SEAFDEC	Becarios	*	148	-	-	-	3	-	-	-	-	-	145	-	-	-	-	-	-	-	-	-	-
		**	9	-	-	-	3	-	-	-	-	-	6	-	-	-	-	-	-	-	-	-	-
		***	(2)	(-)	(-)	(-)	(-)	(-)	(-)	(-)	(-)	(-)	(2)	(-)	(-)	(-)	(-)	(-)	(-)	(-)	(-)	(-)	(-)
	Expertos	*	196	6	-	-	-	1	-	-	-	-	185	-	-	-	-	-	-	-	-	-	-
		**	17	-	-	-	-	-	-	-	-	-	17	-	-	-	-	-	-	-	-	-	-
		***	(1.7)	(2)	(-)	(-)	(-)	(-)	(-)	(-)	(-)	(-)	(1.5)	(-)	(-)	(-)	(-)	(-)	(-)	(-)	(-)	(-)	(-)
SEAMEO	Becarios	*	15	-	-	-	-	-	-	-	-	-	1	-	1	-	-	-	7	-	6	-	-
		**	1	-	-	-	-	-	-	-	-	-	-	-	-	-	-	-	1	-	-	-	-
		***	(-)	(-)	(-)	(-)	(-)	(-)	(-)	(-)	(-)	(-)	(-)	(-)	(-)	(-)	(-)	(-)	(-)	(-)	(-)	(-)	(-)
	Expertos	*	21	-	-	-	-	-	-	16	-	5	-	-	-	-	-	-	1	-	-	-	1
		**	5	-	-	-	-	-	-	-	-	5	-	-	-	-	-	-	-	-	-	-	-
		***	(3)	(-)	(-)	(-)	(-)	(-)	(-)	(2)	(-)	(-)	(-)	(-)	(-)	(-)	(-)	(-)	(1)	(-)	(-)	(-)	(-)
SEARCA	Becarios	*	1	-	-	-	-	-	-	-	-	-	-	-	1	-	-	-	-	-	-	-	-
		**	-	-	-	-	-	-	-	-	-	-	-	-	-	-	-	-	-	-	-	-	-
		***	(-)	(-)	(-)	(-)	(-)	(-)	(-)	(-)	(-)	(-)	(-)	(-)	(-)	(-)	(-)	(-)	(-)	(-)	(-)	(-)	(-)
	Expertos	*	6	-	-	-	-	-	-	6	-	-	-	-	-	-	-	-	-	-	-	-	-
		**	-	-	-	-	-	-	-	-	-	-	-	-	-	-	-	-	-	-	-	-	-
		***	(1)	(-)	(-)	(-)	(-)	(-)	(-)	(1)	(-)	(-)	(-)	(-)	(-)	(-)	(-)	(-)	(-)	(-)	(-)	(-)	(-)
SEATAC	Becarios	*	28	-	-	-	28	-	-	-	-	-	-	-	-	-	-	-	-	-	-	-	-
		**	9	-	-	-	9	-	-	-	-	-	-	-	-	-	-	-	-	-	-	-	-
		***	(-)	(-)	(-)	(-)	(-)	(-)	(-)	(-)	(-)	(-)	(-)	(-)	(-)	(-)	(-)	(-)	(-)	(-)	(-)	(-)	(-)
	Expertos	*	11	-	-	-	11	-	-	-	-	-	-	-	-	-	-	-	-	-	-	-	-
		**	-	-	-	-	-	-	-	-	-	-	-	-	-	-	-	-	-	-	-	-	-
		***	(2)	(-)	(-)	(-)	(2)	(-)	(-)	(-)	(-)	(-)	(-)	(-)	(-)	(-)	(-)	(-)	(-)	(-)	(-)	(-)	(-)

Región, País, Organización	Tipo de Cooperación	Sexo	Total	Planificación y Administración		Obras Públicas y Utilidades				Agricultura, Silvicultura y Pesquería				Minería y Industria		Energía	Comercio y Turismo		Desarrollo de Recursos Humanos		Salud, Salud Pública	Bienestar Social	Otro
TNA	Becarios	•	3	-	-	-	-	-	-	1	-	-	-	-	1	-	1	-	-	-	-	-	-
		••	-	-	-	-	-	-	-	-	-	-	-	-	-	-	-	-	-	-	-	-	-
		•••	(-)	(-)	(-)	(-)	(-)	(-)	(-)	(-)	(-)	(-)	(-)	(-)	(-)	(-)	(-)	(-)	(-)	(-)	(-)	(-)	(-)
	Expertos	•	80	22	-	-	-	-	-	-	-	-	-	-	55	-	3	-	1	-	-	-	-
		••	31	19	-	-	-	-	-	-	-	-	-	-	11	-	-	-	1	-	-	-	-
		•••	(-)	(-)	(-)	(-)	(-)	(-)	(-)	(-)	(-)	(-)	(-)	(-)	(-)	(-)	(-)	(-)	(-)	(-)	(-)	(-)	(-)
UN	Becarios	•	62	2	6	-	2	3	3	15	-	2	-	1	3	14	3	-	4	-	-	-	-
		••	-	-	-	-	-	-	-	-	-	-	-	-	-	-	-	-	-	-	-	-	-
		•••	(-)	(-)	(-)	(-)	(-)	(-)	(-)	(-)	(-)	(-)	(-)	(-)	(-)	(-)	(-)	(-)	(-)	(-)	(-)	(-)	(-)
	Expertos	•	4	-	1	-	-	-	1	-	-	-	-	-	-	-	-	-	-	-	-	-	2
		••	-	-	-	-	-	-	-	-	-	-	-	-	-	-	-	-	-	-	-	-	-
		•••	(-)	(-)	(-)	(-)	(-)	(-)	(-)	(-)	(-)	(-)	(-)	(-)	(-)	(-)	(-)	(-)	(-)	(-)	(-)	(-)	(-)
UNCTAD	Expertos	•	1	-	1	-	-	-	-	-	-	-	-	-	-	-	-	-	-	-	-	-	-
		••	-	-	-	-	-	-	-	-	-	-	-	-	-	-	-	-	-	-	-	-	-
		•••	(-)	(-)	(-)	(-)	(-)	(-)	(-)	(-)	(-)	(-)	(-)	(-)	(-)	(-)	(-)	(-)	(-)	(-)	(-)	(-)	(-)
UNDP	Becarios	•	39	-	4	10	5	2	-	-	-	-	-	-	2	7	-	-	-	-	-	-	9
		••	5	-	-	4	-	1	-	-	-	-	-	-	-	-	-	-	-	-	-	-	-
		•••	(3)	(-)	(1)	(-)	(2)	(-)	(-)	(-)	(-)	(-)	(-)	(-)	(-)	(-)	(-)	(-)	(-)	(-)	(-)	(-)	(-)
UNDHO	Expertos	•	2	-	-	-	-	2	-	-	-	-	-	-	-	-	-	-	-	-	-	-	-
		••	-	-	-	-	-	-	-	-	-	-	-	-	-	-	-	-	-	-	-	-	-
		•••	(-)	(-)	(-)	(-)	(-)	(-)	(-)	(-)	(-)	(-)	(-)	(-)	(-)	(-)	(-)	(-)	(-)	(-)	(-)	(-)	(-)
UNESCO	Becarios	•	65	-	2	-	2	-	4	2	-	-	1	-	8	-	-	-	40	-	1	-	5
		••	10	-	-	-	2	-	1	-	-	-	-	-	4	-	-	-	2	-	-	-	1
		•••	(-)	(-)	(-)	(-)	(-)	(-)	(-)	(-)	(-)	(-)	(-)	(-)	(-)	(-)	(-)	(-)	(-)	(-)	(-)	(-)	(-)
	Expertos	•	1	-	-	-	-	-	-	-	-	-	-	-	-	-	-	-	1	-	-	-	-
		••	-	-	-	-	-	-	-	-	-	-	-	-	-	-	-	-	-	-	-	-	-
		•••	(-)	(-)	(-)	(-)	(-)	(-)	(-)	(-)	(-)	(-)	(-)	(-)	(-)	(-)	(-)	(-)	(-)	(-)	(-)	(-)	(-)
UNIC	Becarios	•	2	-	-	-	1	-	-	-	-	-	-	-	-	-	-	-	-	-	-	-	1
		••	-	-	-	-	-	-	-	-	-	-	-	-	-	-	-	-	-	-	-	-	-
		•••	(-)	(-)	(-)	(-)	(-)	(-)	(-)	(-)	(-)	(-)	(-)	(-)	(-)	(-)	(-)	(-)	(-)	(-)	(-)	(-)	(-)
UNIDO	Becarios	•	137	-	4	-	-	3	1	-	-	-	-	1	108	3	7	-	-	3	-	-	3
		••	20	-	2	-	-	-	-	-	-	-	-	-	12	-	1	-	-	5	-	-	-
		•••	(-)	(-)	(-)	(-)	(-)	(-)	(-)	(-)	(-)	(-)	(-)	(-)	(-)	(-)	(-)	(-)	(-)	(-)	(-)	(-)	(-)
	Expertos	•	3	-	-	-	-	-	-	-	-	-	-	-	2	-	-	-	-	-	-	-	1
		••	-	-	-	-	-	-	-	-	-	-	-	-	-	-	-	-	-	-	-	-	-
		•••	(-)	(-)	(-)	(-)	(-)	(-)	(-)	(-)	(-)	(-)	(-)	(-)	(-)	(-)	(-)	(-)	(-)	(-)	(-)	(-)	(-)
UNV	Voluntarios	•	2	-	-	-	-	1	1	-	-	-	-	-	-	-	-	-	-	-	-	-	-
		••	2	-	-	-	-	1	1	-	-	-	-	-	-	-	-	-	-	-	-	-	-
		•••	(2)	(-)	(-)	(-)	(-)	(1)	(1)	(-)	(-)	(-)	(-)	(-)	(-)	(-)	(-)	(-)	(-)	(-)	(-)	(-)	(-)

Región, País, Organización	Tipo de Cooperación	Sexo	Total	Planificación y Administración		Otros Sistemas y Unidades				Agricultura, Silvicultura y Pesquería				Minería y Industria		Energía	Comercio y Turismo		Desarrollo de Recursos Humanos		Servicios Básicos	Ambiente Social	Otros
UPU	Becarios	m	15	-	-	-	-	-	15	-	-	-	-	-	-	-	-	-	-	-	-	-	-
		mf	7	-	-	-	-	-	7	-	-	-	-	-	-	-	-	-	-	-	-	-	-
		ttt	(-)	(-)	(-)	(-)	(-)	(-)	(-)	(-)	(-)	(-)	(-)	(-)	(-)	(-)	(-)	(-)	(-)	(-)	(-)	(-)	(-)
WAKUDA	Expertos	m	8	1	-	-	-	-	-	7	-	-	-	-	-	-	-	-	-	-	-	-	-
		mf	1	-	-	-	-	-	-	1	-	-	-	-	-	-	-	-	-	-	-	-	-
		ttt	(1)	(-)	(-)	(-)	(-)	(-)	(-)	(1)	(-)	(-)	(-)	(-)	(-)	(-)	(-)	(-)	(-)	(-)	(-)	(-)	(-)
WPCL	Expertos	m	2	-	-	-	-	-	-	2	-	-	-	-	-	-	-	-	-	-	-	-	-
		mf	-	-	-	-	-	-	-	-	-	-	-	-	-	-	-	-	-	-	-	-	-
		ttt	(-)	(-)	(-)	(-)	(-)	(-)	(-)	(-)	(-)	(-)	(-)	(-)	(-)	(-)	(-)	(-)	(-)	(-)	(-)	(-)	(-)
UWI	Expertos	m	2	-	-	-	-	-	-	2	-	-	-	-	-	-	-	-	-	-	-	-	-
		mf	2	-	-	-	-	-	-	2	-	-	-	-	-	-	-	-	-	-	-	-	-
		ttt	(-)	(-)	(-)	(-)	(-)	(-)	(-)	(-)	(-)	(-)	(-)	(-)	(-)	(-)	(-)	(-)	(-)	(-)	(-)	(-)	(-)
WHO	Becarios	m	224	-	-	5	1	-	-	-	1	-	-	-	1	-	-	-	-	-	195	20	1
		mf	53	-	-	1	1	-	-	-	-	-	-	-	1	-	-	-	-	-	44	6	-
		ttt	(11)	(-)	(-)	(-)	(-)	(-)	(-)	(-)	(1)	(-)	(-)	(-)	(-)	(-)	(-)	(-)	(-)	(-)	(10)	(-)	(-)
	Expertos	m	3	-	-	-	-	-	-	-	-	-	-	-	-	-	-	-	-	-	3	-	-
		mf	-	-	-	-	-	-	-	-	-	-	-	-	-	-	-	-	-	-	-	-	-
		ttt	(-)	(-)	(-)	(-)	(-)	(-)	(-)	(-)	(-)	(-)	(-)	(-)	(-)	(-)	(-)	(-)	(-)	(-)	(-)	(-)	(-)
WTPO	Becarios	m	2	-	-	-	-	-	-	-	-	-	-	-	-	-	-	-	-	-	-	-	2
		mf	-	-	-	-	-	-	-	-	-	-	-	-	-	-	-	-	-	-	-	-	-
		ttt	(-)	(-)	(-)	(-)	(-)	(-)	(-)	(-)	(-)	(-)	(-)	(-)	(-)	(-)	(-)	(-)	(-)	(-)	(-)	(-)	(-)
WMO	Becarios	m	6	-	-	-	5	-	-	-	-	-	-	-	-	-	-	-	-	-	-	-	1
		mf	3	-	-	-	-	-	-	3	-	-	-	-	-	-	-	-	-	-	-	-	-
		ttt	(-)	(-)	(-)	(-)	(-)	(-)	(-)	(-)	(-)	(-)	(-)	(-)	(-)	(-)	(-)	(-)	(-)	(-)	(-)	(-)	(-)
Sin especificar	Becarios	m	1,479	11	247	1	174	54	110	142	13	21	53	16	63	254	86	7	67	-	50	33	79
		mf	-	-	-	-	-	-	-	-	-	-	-	-	-	-	-	-	-	-	-	-	-
		ttt	(-)	(-)	(-)	(-)	(-)	(-)	(-)	(-)	(-)	(-)	(-)	(-)	(-)	(-)	(-)	(-)	(-)	(-)	(-)	(-)	(-)
	Expertos	m	3	-	-	-	-	-	-	3	-	-	-	-	-	-	-	-	-	-	-	-	-
		mf	3	-	-	-	-	-	-	3	-	-	-	-	-	-	-	-	-	-	-	-	-
		ttt	(-)	(-)	(-)	(-)	(-)	(-)	(-)	(-)	(-)	(-)	(-)	(-)	(-)	(-)	(-)	(-)	(-)	(-)	(-)	(-)	(-)
Total	Becarios	m	2,773	14	338	16	235	69	251	299	30	30	222	22	224	315	106	7	132	12	266	77	110
		mf	162	-	2	5	18	1	22	15	2	-	8	1	18	-	2	-	3	6	44	14	1
		ttt	(21)	(-)	(1)	(-)	(2)	(-)	(-)	(2)	(1)	(-)	(2)	(-)	(1)	(-)	(-)	(-)	(-)	(2)	(10)	(-)	(-)
	Expertos	m	769	52	22	3	90	70	40	78	-	7	186	39	69	5	12	1	52	-	10	-	23
		mf	86	19	3	1	3	2	6	13	-	5	17	1	11	1	-	1	3	-	-	-	-
		ttt	(54)	(3)	(1)	(1)	(6)	(6)	(3)	(10)	(-)	(-)	(15)	(3)	(1)	(1)	(1)	(-)	(2)	(-)	(1)	(-)	(-)
	Voluntarios	m	2	-	-	-	-	1	1	-	-	-	-	-	-	-	-	-	-	-	-	-	-
		mf	2	-	-	-	-	1	1	-	-	-	-	-	-	-	-	-	-	-	-	-	-
		ttt	(2)	(-)	(-)	(-)	(-)	(1)	(1)	(-)	(-)	(-)	(-)	(-)	(-)	(-)	(-)	(-)	(-)	(-)	(-)	(-)	(-)